



*Annuaire Statistique de la région
Souss Massa Draâ Année 2014*

النشرة الإحصائية السنوية
لجهة سوس ماسة درعة
سنة 2014



PRESENTATION

Consciente de l'importance de l'information statistique au niveau des Régions, des préfectures et des provinces dans le domaine socio-économique en vue de l'élaboration et de la mise en place des programmes de développement et dans la réalisation des études socio-économiques sur des bases solides et en utilisant des données et des chiffres fiables, la Direction Régionale du Haut Commissariat au Plan d'Agadir édite annuellement un annuaire statistique régional.

Le présent numéro, relatif aux données de l'année 2013, est le 39^{ème} du genre. C'est le fruit de la collecte et du traitement des statistiques sous-produits par les différents services extérieurs des ministères au niveau de la région du Souss-Massa-Drâa. C'est un document qui reste perfectible à partir des remarques, observations et suggestions de la part des divers fournisseurs et utilisateurs des statistiques.

La Direction Régionale d'Agadir tient à remercier tous ceux qui ont contribué à la réalisation de cet annuaire et informe les utilisateurs qu'une version électronique est disponible sur le site web du Haut Commissariat au Plan www.hcp.ma.

تقديم

وعيا منها بالدور الأساسي الذي تلعبه المعلومات الإحصائية على صعيد الجهات، العمالات و الأقاليم في إعداد البرامج التنموية والدراسات الاقتصادية والاجتماعية على أسس متينة و بارتكاز على المعطيات وأرقام ذات مصداقية، دأبت المديرية الجهوية للتخطيط بأكادير على إصدار نشرة إحصائية جهوية كل سنة.

والعدد الحالي، الذي يضم إحصائيات سنة 2013 و يحمل رقم 39، هو ثمرة لتجميع واستغلال الإحصائيات المنبثقة عن مختلف الإدارات والمصالح الخارجية للوزارات على صعيد جهة سوس - ماسة - درعة. وهو عمل يمكن تحسين جودته بتظافر جهود كافة المشاركين في مد المديرية بهذه الإحصائيات وكذا مستعمليها وخصوصا الإدارات العمومية، الجماعات المحلية والباحثون.

والمديرية الجهوية لأكادير تبقى رهن إشارة كل المستعملين والمساهمين لأخذ اقتراحاتهم وملاحظاتهم بعين الاعتبار، كما تتقدم بالشكر لكل من ساهم في إعداد هذه النشرة السنوية وتخبرهم أن نسخة منها توجد رهن إشارة المستعملين على البوابة الالكترونية للمندوبية السامية للتخطيط www.hcp.ma.

Signes conventionnels utilisés

المصطلحات المستعملة

Information non disponible	*	معطيات غير متوفرة
Résultat nul ou insignifiant	-	نتائج باطلة
Mètre	m	متر
Mètre carré	m ² م ²	متر مربع
Mètre cube	m ³ م ³	متر مكعب
Kilomètre	Km كلم	كيلومتر
Kilo - watt heure	Kwh ك.و.س	كيلواط ساعة
Quintaux	Q	قنطار
Tonne	T	طن
Hectare	ha	هكتار
Nombre	Nbre	عدد

PRESENTATION

3

تقديم

PARTIE I : Climatologie, territoire et population

الجزء الأول : المناخ، المساحة والسكان

- Chapitre 1 : Climatologie** 8 الفصل 1 : المناخ
- Chapitre 2 : Territoire et population** 10 الفصل 2 : المساحة والسكان

PARTIE II : Secteurs sociaux

الجزء الثاني : القطاعات الاجتماعية

- Chapitre 1 : Enseignement** 15 الفصل 1 : التعليم
- Chapitre 2 : Enseignement pédagogique** 50 الفصل 2 : التعليم التربوي
- Chapitre 3 : Formation professionnelle** 52 الفصل 3 : التكوين المهني
- Chapitre 4 : Santé** 55 الفصل 4 : الصحة
- Chapitre 5 : Emploi** 64 الفصل 5 : التشغيل
- Chapitre 6 : Jeunesse et sports** 69 الفصل 6 : الشبية والرياضة
- Chapitre 7 : Justice** 73 الفصل 7 : العدل
- Chapitre 8 : Entraide nationale** 79 الفصل 8 : التعاون الوطني

PARTIE III : Secteurs productifs

الجزء الثالث : القطاعات المنتجة

- Chapitre 1 : Agriculture et forêts** 83 الفصل 1 : الفلاحة والغابات
- Chapitre 2 : Pêche** 97 الفصل 2 : الصيد البحري
- Chapitre 3 : Industrie et commerce** 101 الفصل 3 : الصناعة والتجارة
- Chapitre 4 : Artisanat** 110 الفصل 4 : الصناعة التقليدية
- Chapitre 5 : Tourisme** 114 الفصل 5 : السياحة
- Chapitre 6 : Energie et mines** 120 الفصل 6 : الطاقة والمعادن

PARTIE IV : Secteurs des infrastructures

الجزء الرابع : قطاعات البنية التحتية

- Chapitre 1 : Equipements et transports** 126 الفصل 1 : التجهيزات والنقل
- Chapitre 2 : Habitat** 137 الفصل 2 : السكنى
- Chapitre 3 : Urbanisme** 148 الفصل 3 : التعمير
- Chapitre 4 : Eau et environnement** 150 الفصل 4 : الماء والبيئة
- Chapitre 5 : Poste** 154 الفصل 5 : البريد

PARTIE V : Prix, finances et coopératives

الجزء الخامس : الأثمنة، المالية والتعاونيات

- Chapitre 1 : Prix** 157 الفصل 1 : الأثمنة
- Chapitre 2 : Finances, Investissement et comptes régionaux** 161 الفصل 2 : المالية، الاستثمار والحسابات الجهوية
- Chapitre 3 : Coopératives** 170 الفصل 3 : التعاونيات

Principaux indicateurs أهم المؤشرات الإحصائية

Région Souss-Massa-Drâa

جهة سوس ماسة درعة

Superficie : 77342 Km²

المساحة 77342 كلم²

Chef - lieu : Agadir

المركز : أكادير

Population	RGPH الإحصاء العام للسكان و السكنى				السكان
	2004	1994	1982	1971	
Population légale	3 113 653	2 635 529	1 985 274	1 525 149	السكان القانونيون
Poids de la région (%)	10,42	10,11	9,72	9,9	وزن الجهة (%)
Résidents au milieu urbain (%)	40,8	34	19,5	11,8	المقيمون بالوسط الحضري (%)
Population âgée de moins de 15 ans (%)	32,9	39,8	44	*	السكان البالغون أقل من 15 سنة (%)
Population âgée de 15 ans à moins de 60 ans (%)	58,8	52,8	48,1	*	السكان المتراوح سنهم ما بين 15 سنة وأقل من 60 سنة (%)
Population âgée de plus de 60 ans (%)	8,1	7,4	7,8	*	السكان البالغون 60 سنة فأكثر (%)
Agriculture	2013	2012	2011	2010	الفلاحة
Superficie cultivée des céréales (10 ³ ha)	*	110,8	192,3 (P ^٤)	212,6	المساحة المخصصة لزراعة الحبوب (ألف هكتار)
Production des céréales (10 ³ qx)	*	1492,4 (P ^٤)	3232,8 (P ^٤)	3134,45	إنتاج الحبوب (ألف قنطار)
Rendement (Qx /Ha)	*	13,46 (P ^٤)	16,8 (P ^٤)	14,7	المردودية ب (قنطار / هكتار)
Rendement national (Qx /Ha)	*	*	*	15,5	المردودية على المستوى الوطني ب (قنطار / هكتار)
Élevage (10 ³ tête)	*	*	*	2 132	تربية الماشية (ألف رأس)
Pêche côtière (en tonnes)	*	*	62 535	93 509	الصيد البحري الساحلي (بالطن)
Energie et eau	2013	2012	2011	2010	الطاقة والماء
Vente d'électricité en 10 ⁶ kWh	*	*	*	2068,4	مبيعات الطاقة الكهربائية (10 ⁶ ك.و.س)
Production d'eau potable en mille m ³	75017	72200	69821	67627	إنتاج الماء الصالح للشرب (ألف م ³)
Batiment et travaux publics	2013	2012	2011	2010	البناء والأشغال العمومية
Nombre d'autorisation de construire délivrées	4 138	3 962	4 984	6 566	عدد رخص البناء المسلمة
Valeurs prévues des constructions autorisées (en 10 ³ DH)	1 112 772	1 803 327	2 134 215	2 178 035	القيمة المتوقعة للبناءات المرخصة (ألف درهم)
Superficie des planchers (en m ²)	1 616 349	1 296 398	1 440 693	1 817 872	مساحة السقوف (م ²)
Logements prévues à construire	10 927	10 226	11 927	16 560	المساكن المتوقع تشييدها

Principaux indicateurs أهم المؤشرات الإحصائية

Transport et communications	2013	2012	2011	2010	النقل والمواصلات
Voyageurs par voie aérienne	1 542 522	1 452 247	1 603 065	1 709 112	المسافرون عبر الجو
Réseau routier (au 1 ^{er} janvier)	7 584	7 999	*	7 750	شبكة الطرق (في فاتح يناير)
Tourisme	2013	2012	2011	2010	السياحة
Hôtels classés (nombre)	399	*	*	263	الفنادق المصنفة (العدد)
Nombre de lits des H.C	46 752	*	*	41 371	عدد الأسرة بالفنادق المصنفة
Nuitées réalisées (R ^e)	5 471 730	4 996 576	4 977 589	5 432 453	الليالي السياحية (R ^e)
Enseignement	2013/2014	2012/2013	2011/2012	2010/2011	التعليم
Inscrits au primaire public	424 970	426 914	460 573	461 881	المسجلون بالتعليم الابتدائي العمومي
Inscrits au secondaire collégial public	172 301	164 329	157 609	153 325	المسجلون بالتعليم الثانوي الإعدادي العمومي
Inscrits au secondaire qualifiant public	99 105	99 566	95 409	91 433	المسجلون بالتعليم الثانوي التأهيلي العمومي
Inscrits au supérieur public	86 818	73 293	52 883	43 986	المسجلون بالتعليم العالي العمومي
Enseignants du primaire public	16 827	15 932	15 210	15 265	أساتذة التعليم الابتدائي العمومي
Enseignants du secondaire collégial public	*	*	6 449	5 847	أساتذة التعليم الإعدادي الثانوي العمومي
Enseignants du secondaire qualifiant public	4 439	5 366	3 809	4 562	أساتذة التعليم الثانوي التأهيلي العمومي
Santé	2013	2012	2011	2010	الصحة
Médecins (Public + privé)	1 235	*	708 ⁽²⁾	1 156	الأطباء (العمومي+الخاص)
Habitants par médecin					نسمة لكل طبيب
<i>Région</i>	*	*	*	2 925	الجهة
<i>National</i>	*	*	*	1 613	المستوى الوطني
Lits disponibles dans les hôpitaux publics	2 145	*	2 145	2 047	الأسرة المتوفرة بالمؤسسات الصحية العمومية
Malades admis dans les formations sanitaires publiques	122 218	*	*	117 790	المرضى المقبولون بالمؤسسات الصحية العمومية

Principaux indicateurs أهم المؤشرات الإحصائية

Emploi	2013	2012	2011	2010	التشغيل
Taux d'activité urbain (population âgée de 15 ans et plus)					معدل النشاط بالوسط الحضري (السكان البالغون 15 سنة فأكثر)
<i>Région</i>	47,9	42,6	50,8	43,9	الجهة
<i>National</i>	48,3	42,8	43,3	43,6	المستوى الوطني
Taux de chômage urbain (population âgée de 15 ans et plus)					معدل البطالة بالوسط الحضري (السكان البالغون 15 سنة فأكثر)
<i>Région</i>	7	11,7	12,5 ^{R م}	12,8	الجهة
<i>National</i>	9,2	13,4	13,4	13,7 ^{R م}	المستوى الوطني
Indice des prix à la consommation	2013	2012	2011	2010	الرقم الإستدلالي للأثمان عند الاستهلاك
Indice général (478 articles. base 100:2006)					الرقم الإستدلالي العام (478 مادة. أساس 100: 2006)
<i>Région</i>	112,1	112,1	108,6	107,9	الجهة
<i>National</i>		*	109,4	108,4	المستوى الوطني
Donnée rectifiée	R م				معطيات مصححة
Donnée provisoire	P م				معطيات مؤقتة

الجزء الأول : المناخ، المساحة والسكان

PARTIE I :

Climatologie, territoire et population



الجزء الأول

الفصل 1 : المناخ

PARTIE I

Chapitre 1 : Climat

1- Installations météorologiques

Longitude et latitude en degré C°

1- محطات الأرصاد الجوية

خط الطول وخط العرض بالدرجات المئوية

Altitude en mètre

الإرتفاع بالمتر

Stations	الإرتفاع	خط العرض	خط الطول	المحطات
	Altitude	Latitude	Longitude	
Agadir	18,00	30°23'	09°34'	أكادير
Ouarzazate	1136,00	30°56'	06°54'	ورزازات

Source : Annuaire Statistique du Maroc 2013

المصدر: النشرة الإحصائية السنوية للمغرب 2013

2- Pluviométrie annuelle par station ⁽¹⁾

En millimètres

2- مقاييس الأمطار حسب المحطات ⁽¹⁾

بالملمتر

Stations	2011-2012	2012-2013	2013-2014	المحطات
Agadir	88,2	88,2	320,0	أكادير
Ouarzazate	62,7	62,7	55,0	ورزازات
Taroudannt	52,3	52,3	382,0	تارودانت
Tiznit	45,2	45,2	156,0	تزنيت
sidi Ifni	-	-	93,4	سيدي إفني

المصدر: وكالة الحوض المائي لسوس ماسة Agence du Bassin Hydrolique du Souss Massa

(1) بيتدئ الموسم من شهر شتنبر من السنة وينتهي في شهر ماي من السنة الموالية

(1) la campagne débute au mois de Septembre de l'année et se termine au mois de Mai de l'année suivante

الجزء الأول

الفصل 2 : المساحة والسكان

PARTIE I

Chapitre 2 : Territoire et population

1- Organisation administrative de la région

1- التنظيم الإداري بالجهة

Année 2012

سنة 2012

Provinces et Préfectures	المجموع Ensemble	الجماعات Nombre de Communes		عدد الدوائر Nombre de Cercles	الأقاليم والعمالات
		القروية Rurales	الحضرية Urbaines		
Agadir Ida Outanane	13	12	1	1	أكادير إداوتنان
Inezgane Ait Melloul	6	2	4	1	إنزكان أيت ملول
Chtouka Ait Baha	22	20	2	3	اشتوكة أيت باه
Taroudannt	89	81	8	5	تارودانت
Tiznit	25	23	2	3	تزنيت
Sidi Ifni	19	17	2	2	سيدي إفني
Ouarzazate	17	15	2	2	ورزازات
Tinghir	25	22	3	3	تينغير
Zagora	25	23	2	2	زاكورة
Total	241	215	26	22	المجموع

Source : Annuaire Statistique du Maroc 2013

المصدر: النشرة الإحصائية السنوية للمغرب 2013

2- السكان⁽¹⁾، المساحة وكثافة السكان⁽¹⁾

حسب الأقاليم والعمالات - سنة 2014 -- 2014 - selon les provinces et préfectures - Année 2014-- 2014

Provinces et Préfectures	المساحة كثافة السكا Population		السكان			الأقاليم والعمالات
	نسمة في ك Densité (Hab./Km ²)	المجموع Superficie (Km ²)	القرويون	الحضريون	المجموع	
			Rurale	Urbaine		
Agadir Ida Outanane	261	2297	92444	508155	600599	أكادير إداوتنان
Inezgane Ait Melloul	1847	293	27412	513706	541118	إنزكان أيت ملول
Chtouka Ait Baha	105	3523	257571	113531	371102	اشتوكة أيت باه
Taroudannt	51	16500	590180	248640	838820	تارودانت
Tiznit	39	8214	126323	81044	207367	تزنيت
Sidi Ifni			84680	31011	115691	سيدي إفني
Ouarzazate	26	24300	183750	113752	297502	ورزازات
Tinghir			246356	76056	322412	تينغير
Zagora	14	22215	256558	50748	307306	زاكورة
Total	47	77342	1865274	1736643	3601917	المجموع

3- Population et nombre de ménage selon
le milieu de résidence et les provinces
et préfectures (R.G.P.H. 2004) ⁽¹⁾

3- عدد سكان وأسر أقاليم وعمالات
الجهة حسب وسط الإقامة خلال
إحصاء 2004

Provinces et Préfectures	Total	المجموع	RURAL	لوسط القروى	Urbain	وسط الحضري	الأقاليم والعمالات
	الأسر	السكان	الأسر	السكان	الأسر	السكان	
	Ménages	Population	Ménages	Population	Ménages	Population	
Agadir Ida Outanane	103 395	487 954	18 236	102 967	85 159	384 987	أكادير إداوتنان
Inezgane Ait Melloul	87 786	419 614	6 273	34 002	81 513	385 612	إنزكان أيت ملو
Chtouka Ait Baha	61 419	297 245	52 389	257 551	9 030	39 694	اشتوكة أيت با
Taroudannt	138 054	780 661	100 333	594 190	37 721	186 471	تارودانت
Tiznit	45 188	217 050	32 090	158 437	13 098	58 613	تزنيت
Sidi Ifni	22 703	127 781	17 535	103 536	5 168	24 245	سيدي إفني
Ouarzazate	43 783	270 288	27 620	183 511	16 163	86 777	ورزازات
Tinghir	40 465	284 277	29 737	219 445	10 728	64 832	تنغير
Zagora	33 481	283 368	27 249	240 566	6 232	42 802	زاكورة
Total	576 274	3 168 238	311 462	1 894 205	264 812	1 274 033	المجموع

Source : Direction de la statistique

المصدر : مديرية الإحصاء

(1) R.G.P.H : Recensement Général de la Population et de l'Habitat

4- Répartition des naissances enregistrées par sexe, milieu de résidence et province
et préfecture

4- توزيع الولادات المسجلة حسب الجنس
الوسط والعمالة أو الإقليم

Provinces et Préfectures	Total	المجموع	الوسط الحضري				الأقاليم والعمالات
			2004		2003		
			الإناث	الذكور	الإناث	الذكور	
			Féminin	Masculin	Féminin	Masculin	
Agadir Ida Outanane	8 794	8 125	4 222	4 572	3 925	4 200	أكادير إداوتنان
Inezgane Ait Melloul	6 231	5 658	3 002	3 229	2 811	2 847	إنزكان أيت ملو
Chtouka Ait Baha	778	807	430	348	378	429	اشتوكة أيت با
Taroudannt	5 911	5 315	2 880	3 031	2 642	2 673	تارودانت
Tiznit+Sidi Ifni	2 103	1 956	997	1 106	873	1 083	تزنيت+سيدي إفني
Ouarzazate+ Tinghir	2 992	2 841	1 454	1 538	1 376	1 465	ورزازات+تنغير
Zagora	1 263	1 145	613	650	584	561	زاكورة

4- Répartition des naissances enregistrées ، توزيع الولادات المسجلة حسب الجنس،
par sexe, milieu de résidence et الوسط والعمالة أو الإقليم (تابع)
province et préfecture (suite)

Milieu rural

الوسط القروي

Provinces et Préfectures	Total 2004	المجموع 2003	2004		2003		الأقاليم والعمالا ت
			الإناث	الذكور	الإناث	الذكور	
			Féminin	Masculin	Féminin	Masculin	
Agadir Ida Outanane	2 073	2 448	1 021	1 052	1 213	1 235	أكادير إداوتنان
Inezgane Ait Melloul	949	1 149	486	463	567	582	إنزكان أيت ملو
Chtouka Ait Baha	4 021	4 085	1 967	2 054	1 991	2 094	اشتوكة أيت با
Taroudannt	10 392	11 257	5 044	5 348	5 555	5 702	تارودانت
Tiznit+Sidi Ifni	5 904	4 143	2 074	2 024	2 060	2 083	تزنيت+سيدي إفني
Ouarzazate+Tinghir	7 226	8 366	3 880	4 005	4 217	4 149	ورزازات+تنغير
Zagora	6 555	6 342	3 221	3 334	3 065	3 277	زاكورة
Total	37 120	37 790	17 693	18 280	18 668	19 122	المجموع

Ensemble

الوسطين

Provinces et Préfectures	Total 2004	المجموع 2003	2004		2003		الأقاليم والعمالا ت
			الإناث	الذكور	الإناث	الذكور	
			Féminin	Masculin	Féminin	Masculin	
Agadir Ida Outanane	10 867	10 573	5 243	5 624	5 138	5 435	أكادير إداوتنان
Inezgane Ait Melloul	7 180	6 807	3 488	3 692	3 378	3 429	إنزكان أيت ملو
Chtouka Ait Baha	4 799	4 892	2 397	2 402	2 369	2 523	اشتوكة أيت با
Taroudannt	16 303	16 572	7 924	8 379	8 197	8 375	تارودانت
Tiznit+Sidi Ifni	6 201	6 099	3 071	3 130	2 933	3 166	تزنيت+سيدي إفني
Ouarzazate+Tinghir	10 877	11 207	5 334	5 543	5 593	5 614	ورزازات+تنغير
Zagora	7 818	7 487	3 834	3 984	3 649	3 838	زاكورة
Total	64 045	63 637	31 291	32 754	31 257	32 380	المجموع

الجزء الثاني : القطاعات الاجتماعية

PARTIE II : Secteurs sociaux



الجزء الثاني

الفصل 1 : التعليم

PARTIE II

Chapitre 1 : Enseignement

Enseignement préscolaire

التعليم الأولي

Année 2013/2014

سنة 2014/2013

1- Nombre d'élèves des écoles coraniques selon le sexe et les provinces et préfectures

1- عدد التلاميذ بالكتاتيب القرآنية حسب الجنس والأقاليم والعمالات

Provinces et préfectures	المربيون Educateurs	Elèves التلاميذ			الأقاليم والعمالات
		المجموع Total	إناث Filles	ذكور Garçons	
Agadir Ida Outanane	693	32 432	15 878	16 554	أكادير إداوتنان
Inezgane Ait Melloul	451	10 523	4 830	5 693	إنزكان أيت ملول
Chtouka Ait Baha	417	14 442	6 784	7 658	اشتوكة أيت باها
Taroudannt	1 391	16 141	5 944	10 197	تارودانت
Tiznit	703	4 733	2 119	2 614	تزنيت
Sidi ifni	27	2 199	913	1 286	سيدي إفني
Ouarzazate	318	8 075	3 574	4 501	ورزازات
Tinghir	376	5 522	2 783	2 739	تنغير
Zagora	167	3 253	1 575	1 678	زاكورة
Total	4 543	97 320	44 400	52 920	المجموع

Source : Académie régionale de l'Education de la région Souss Massa Drâa

المصدر : الأكاديمية الجهوية للتربية والتكوين لجهة سوس ماسة درعة

2- Nombre d'élèves d'enseignement préscolaire moderne au sein du primaire public selon le sexe et Les provinces et préfectures

2- عدد تلاميذ التعليم الأولي العصري بالمؤسسات الابتدائية العمومية حسب الجنس والأقاليم والعمالات

Provinces et préfectures	Classes الأقسام	Elèves لتلاميذ			الأقاليم والعمالات
		المجموع Total	إناث Filles	ذكور Garçons	
Agadir Ida Outanane	*	589	294	295	أكادير إداوتنان
Inezgane Ait Melloul	*	352	154	198	إنزكان أيت ملول
Chtouka Ait Baha	*	120	63	57	اشتوكة أيت باها
Taroudannt	*	868	429	439	تارودانت
Tiznit	*	818	389	429	تزنيت
Sidi ifni	*	416	205	211	سيدي إفني
Ouarzazate	*	1 936	916	1 020	ورزازات
Tinghir	*	759	375	384	تنغير
Zagora	*	1 612	793	819	زاكورة
Total	*	7 470	3 618	3 852	المجموع

Source : Académie régionale de l'Education

المصدر : الأكاديمية الجهوية للتربية والتكوين

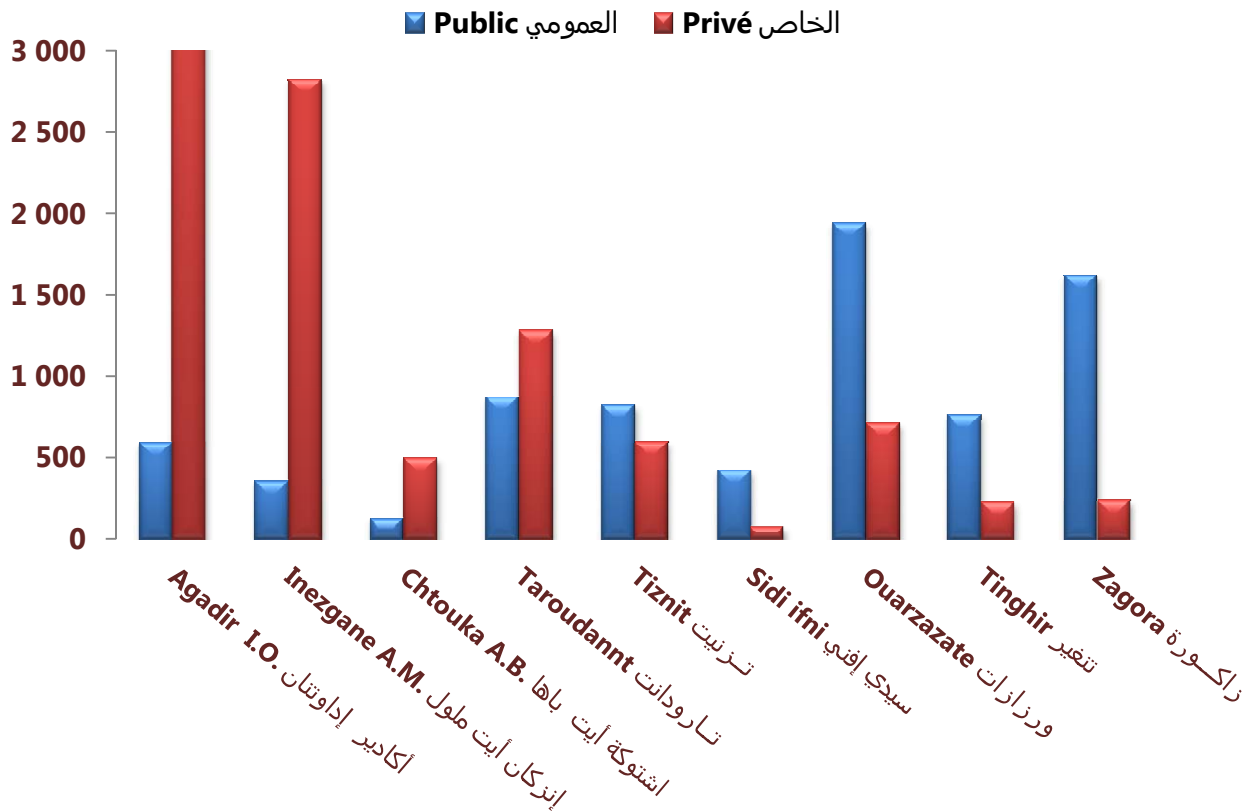
3- عدد تلاميذ التعليم الأولي العصري modern privé selon le sexe
 3- عدد تلاميذ التعليم الأولي العصري الخاص الحديث حسب الجنس والأقاليم والعمالات
 et Les provinces et préfectures

Provinces et préfectures	Educateurs المربون	Elèves		تلاميذ		الأقاليم والعمالات
		المجموع Total	إناث Filles	ذكور Garçons	المجموع	
Agadir Ida Outanane	*	3 920	1 921	1 999		أكادير إداوتنان
Inezgane Ait Melloul	*	2 823	1 284	1 539		إنزكان أيت ملول
Chtouka Ait Baha	*	495	235	260		اشتوكة أيت باها
Taroudannt	*	1 276	612	664		تارودانت
Tiznit	*	596	275	321		تزنيت
Sidi ifni	*	69	30	39		سيدي إفني
Ouarzazate	*	710	326	384		ورزازات
Tinghir	*	225	89	136		تنغير
Zagora	*	237	118	119		زاكورة
Total	*	10 351	4 890	5 461		المجموع

Source : Académie régionale de l'Education
de la région Souss Massa Drâa

المصدر : الأكاديمية الجهوية للتربية والتكوين
لجهة سوس ماسة درعة

تلاميذ التعليم الأولي العصري سنة 2014/2013
 Elèves de l'enseignement préscolaire moderne en 2013/2014



Enseignement primaire

التعليم الابتدائي

Année 2013/2014

سنة 2014/2013

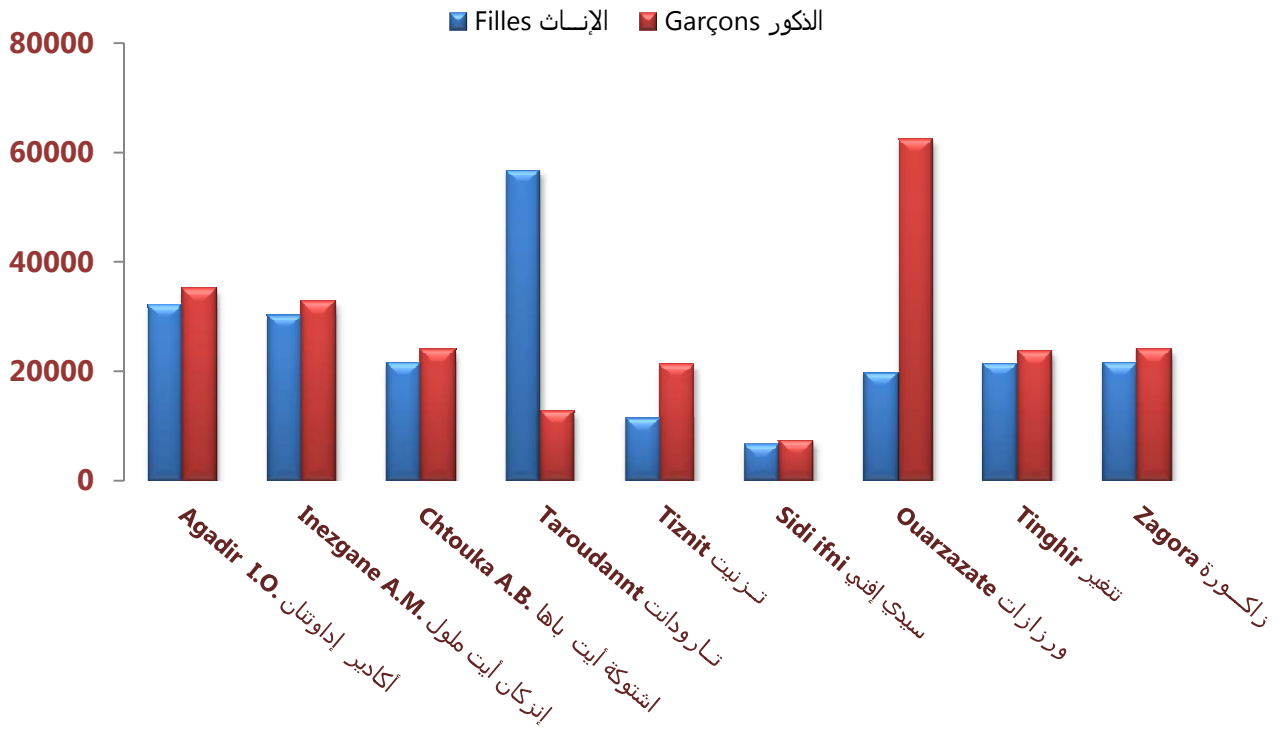
4- Elèves selon le type d'enseignement et
les provinces et préfectures4- عدد التلاميذ حسب نوع التعليم
والأقاليم والعمالات

Provinces et préfectures	عمومي + خاص		Privé خاص		Public عمومي		الأقاليم والعمالات
	المجموع الإناث Filles	المجموع Total	المجموع الإناث Filles	المجموع Total	المجموع الإناث Filles	المجموع Total	
Agadir Ida Outanane	31981	67076	7803	16439	24178	50637	أكادير- إداوتنان
Inezgane Ait Melloul	30062	62808	4992	10823	25070	51985	إنزكان - أيت ملول
Chtouka Ait Baha	21502	45418	744	1765	20758	43653	اشتوكة - أيت باه
Taroudannt	56649	119040	1918	4094	54731	114946	تارودانت
Tiznit	11231	23899	1106	2463	10125	21436	تزنيت
Sidi ifni	6464	13618	67	142	6397	13476	سيدي إفني
Ouarzazate	19666	40923	862	1787	18804	39136	ورزازات
Tinghir	21354	44984	157	332	21197	44652	تنغير
Zagora	21546	45429	190	380	21356	45049	زاكورة
Total	220455	463195	17839	38225	202616	424970	المجموع

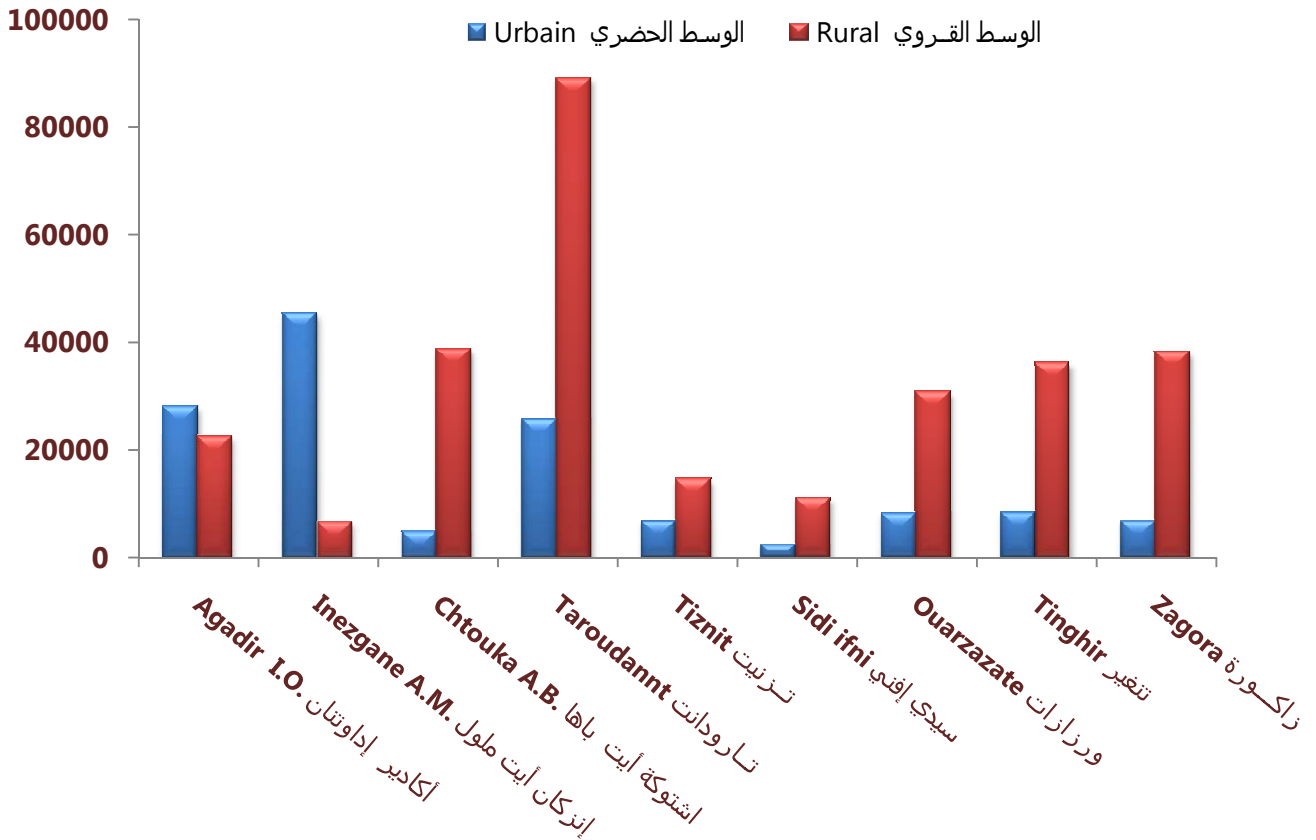
Source : Académie régionale de l'Education
de la région Souss Massa Drâaالمصدر : الأكاديمية الجهوية للتربية والتكوين
لجهة سوس ماسة درعة5- Elèves du secteur public selon le milieu
de résidence et les provinces et préfectures5- تلاميذ التعليم العمومي حسب وسط
الإقامة والأقاليم والعمالات

Provinces et préfectures	Ensemble الوسط الحضرى		Rural الوسط القروي		الوسطى		الأقاليم والعمالات
	المجموع الإناث Filles	المجموع Total	المجموع الإناث Filles	المجموع Total	المجموع الإناث Filles	المجموع Total	
Agadir Ida Outanane	24178	50637	10594	22496	13584	28141	أكادير- إداوتنان
Inezgane Ait Melloul	25070	51985	3192	6577	21878	45408	إنزكان أيت ملول
Chtouka Ait Baha	20758	43653	18379	38804	2379	4849	اشتوكة أيت باه
Taroudannt	54731	114946	42513	89145	12218	25801	تارودانت
Tiznit	10125	21436	6776	14599	3349	6837	تزنيت
Sidi ifni	6397	13476	5228	11058	1169	2418	سيدي إفني
Ouarzazate	18804	39136	14859	30877	3945	8259	ورزازات
Tinghir	21197	44652	17201	36200	3996	8452	تنغير
Zagora	21356	45049	18139	38308	3217	6741	زاكورة
Total	202616	424970	136881	288064	65735	136906	المجموع

تلاميذ التعليم الإبتدائي حسب الجنس سنة 2014/2013
Elèves de l'enseignement primaire selon le sexe en 2013/2014



تلاميذ التعليم الإبتدائي حسب الوسط سنة 2014/2013
Elèves de l'enseignement primaire selon le milieu en 2013/2014



التعليم الابتدائي لسنة 2013/2014 2014/2013 Enseignement primaire année

6- المسجلون الجدد بالسنة الأولى حسب الجنس، وسط الإقامة والأقاليم والعمالات
le milieu et les provinces et préfectures

Provinces et préfectures	Milieu de résidence	المجموع Total	إناث Filles	ذكور Garçons	وسط الإقامة	الأقاليم والعمالات
Agadir Ida Outanane	Total	7 454	3 711	3 743	المجموع	أكادير إداوتنان
	Rural	3 284	1 615	1 669	القروي	
Inezgane Ait Melloul	Total	8 173	3 976	4 197	المجموع	إنزكان أيت ملول
	Rural	1 023	504	519	القروي	
Chtouka Ait Baha	Total	6 833	3 345	3 488	المجموع	اشتوكة أيت باها
	Rural	6 041	2 956	3 085	القروي	
Taroudannt	Total	16 200	7 967	8 233	المجموع	تارودانت
	Rural	12 314	6 044	6 270	القروي	
Tiznit	Total	3 034	1 525	1 509	المجموع	تزنيت
	Rural	2 029	1 011	1 018	القروي	
Sidi ifni	Total	1 996	972	1 024	المجموع	سيدي إفني
	Rural	1 583	770	813	القروي	
Ouarzazate	Total	5 692	2 844	2 848	المجموع	ورزازات
	Rural	4 442	2 188	2 254	القروي	
Tinghir	Total	6 601	3 164	3 437	المجموع	تنغير
	Rural	5 319	2 583	2 736	القروي	
Zagora	Total	6 731	3 341	3 390	المجموع	زاكورة
	Rural	5 788	2 845	2 943	القروي	
Région	Total	62 714	30 845	31 869	المجموع	الجهة
	Rural	41 823	20 516	21 307	القروي	

Source : Académie régionale de l'Education de la région Souss Massa Drâa

المصدر : الأكاديمية الجهوية للتربية والتكوين لجهة سوس ماسة درعة

7- هيئة التدريس العاملة بالقسم حسب الجنس والأقاليم والعمالات
selon le sexe et les provinces et préfectures

Provinces et préfectures	المجموع Total	إناث Féminin	ذكور Garçons	الأقاليم والعمالات
Agadir Ida Outanane	1 864	1 012	852	أكادير إداوتنان
Inezgane Ait Melloul	1 601	787	814	إنزكان أيت ملول
Chtouka Ait Baha	1 609	436	1 173	اشتوكة أيت باها
Taroudannt	4 568	1 610	2 958	تارودانت
Tiznit	1 253	386	867	تزنيت
Sidi ifni	841	243	598	سيدي إفني
Ouarzazate	1 607	609	998	ورزازات
Tinghir	1 842	437	1 405	تنغير
Zagora	1 642	291	1 351	زاكورة
Total	16 827	5 811	11 016	المجموع

Source : Académie régionale de l'Education de la région Souss Massa Drâa

المصدر : الأكاديمية الجهوية للتربية والتكوين لجهة سوس ماسة درعة

8- Etablissements, classes et salles de cours حسب الأقسام وقاعات الدرس حسب الإقليم والعمالات
وسط الإقامة والأقاليم والعمالات
2013/2014 2014/2013

Provinces et préfectures	القاعات Salles de Cours		الأقسام Classes		Ecoles autonomes et secteurs scolaires		الأقاليم والعمالات
	الوسط القروي		الوسط القروي		المجموعات والمدارس المستقلة والوسط القروي		
	Total	Rural	Total	Rural	Total	Rural	
Agadir Ida Outanane	1234	611	1729	831	104	56	أكادير إداوتنان
Inezgane Ait Melloul	930	121	1511	207	83	10	إنزكان أيت ملو
Chtouka Ait Baha	1095	1014	1579	1444	108	100	اشتوكة أيت با
Taroudannt	3157	2623	4564	3788	274	235	تارودانت
Tiznit	975	799	1233	986	97	80	تزنيت
Sidi ifni	707	627	824	716	71	61	سيدي إفني
Ouarzazate	1191	1005	1559	1297	117	99	ورزازات
Tinghir	1222	1021	1847	1546	122	101	تنغير
Zagora	1091	973	1647	1447	96	83	زاكورة
Total	11602	8794	16493	12262	1072	825	المجموع

Source : Académie régionale de l'Education de la région Souss Massa Drâa

المصدر : الأكاديمية الجهوية للتربية والتكوين لجهة سوس ماسة درعة

9- عدد المستفيدين من المطاعم المدرسية حسب الإقليم والعمالات
الوسط خلال الموسم 2013/2014 2014/2013

Provinces et préfectures	عدد المطاعم Nombre de Cantines	عدد المستفيدين Nombre de Bénéficiaires			الأقاليم والعمالات
		المجموع Total	ذكور	إناث	
			Masculin	Féminin	
Agadir Ida Outanane	53	9 196	4 645	4551	أكادير إداوتنان
Inezgane Ait Melloul	19	5 026	2 493	2533	إنزكان أيت ملو
Chtouka Ait Baha	154	15 048	7 838	7210	اشتوكة أيت با
Taroudannt	270	17 196	8 860	8336	تارودانت
Tiznit	115	11 715	6 261	5454	تزنيت
Sidi ifni	55	7 147	3 694	3453	سيدي إفني
Ouarzazate	95	25 443	12 961	12482	ورزازات
Tinghir	89	21 027	10 454	10573	تنغير
Zagora	76	24 498	11 995	12503	زاكورة
Total	926	136 296	69 201	67 095	المجموع

Source : Académie régionale de l'Education de la région Souss Massa Drâa

المصدر : الأكاديمية الجهوية للتربية والتكوين لجهة سوس ماسة درعة

10-Effectif des élèves de l'enseignement primaire
public selon le niveau, l'âge et les provinces
et préfectures

10- عدد التلاميذ في التعليم الابتدائي
العمومي حسب المستوى, الجنس
والعمالات والأقاليم

2012/2013

Préfecture : Agadir Ida Outanan

عمالة : أكادير إداوتنان

Âge	Niveau	المجموع						المستوى	السن
		الأول	الثاني	الثالث	الرابع	الخامس	السادس		
		1ère	2ème	3ème	4ème	5ème	6ème	Total	
Moins de 6 ans		1 308	0	0	0	0	0	1 308	أقل من 6 سنوات
6 ans		5 596	865	0	0	0	0	6 461	6 سنوات
7 ans		1 318	4 775	786	0	0	0	6 879	7 سنوات
8 ans		224	1 751	4 114	728	0	0	6 817	8 سنوات
9 ans		51	468	1 970	4 076	667	0	7 232	9 سنوات
10 ans		13	87	815	2 149	3 962	705	7 731	10 سنوات
11 ans		4	19	260	883	2 058	3 635	6 859	11 سنة
12 ans		2	13	75	412	1 161	2 176	3 839	12 سنة
13 ans		4	7	23	126	551	1 356	2 067	13 سنة
14 ans		0	2	6	37	204	700	949	14 سنة
15 ans		2	1	4	9	69	283	368	15 سنة
16 ans		0	0	1	1	13	85	100	16 سنة
17 ans		0	0	0	1	3	17	21	17 سنة
Plus de 17 ans		0	0	0	0	2	4	6	أكثر من 17 سنة
Total		8 522	7 988	8 054	8 422	8 690	8 961	50 637	المجموع

Source : Académie régionale de l'Education
de la région Souss Massa Drâa

المصدر : الأكاديمية الجهوية للتربية والتكوين
لجهة سوس ماسة درعة

Préfecture : Inezgane Ait Melloul

عمالة : إنزكان آيت ملول

Âge	Niveau	المجموع						المستوى	السن
		الأول	الثاني	الثالث	الرابع	الخامس	السادس		
		1ère	2ème	3ème	4ème	5ème	6ème	Total	
Moins de 6 ans		1 674	0	0	0	0	0	1 674	أقل من 6 سنوات
6 ans		6 128	1 284	0	0	0	0	7 412	6 سنوات
7 ans		1 027	4 922	1 211	1	0	0	7 161	7 سنوات
8 ans		150	1 688	4 931	1 177	0	0	7 946	8 سنوات
9 ans		19	268	1 527	5 104	1 097	0	8 015	9 سنوات
10 ans		8	50	494	1 443	4 944	1 036	7 975	10 سنوات
11 ans		5	14	138	543	1 586	4 563	6 849	11 سنة
12 ans		2	6	37	189	809	1 870	2 913	12 سنة
13 ans		1	1	12	55	291	964	1 324	13 سنة
14 ans		1	2	1	12	71	408	495	14 سنة
15 ans		0	0	1	1	21	146	169	15 سنة
16 ans		0	0	0	2	6	35	43	16 سنة
17 ans		0	0	0	1	2	4	7	17 سنة
Plus de 17 ans		0	0	0	0	0	2	2	أكثر من 17 سنة
Total		9 015	8 235	8 352	8 528	8 827	9 028	51 985	المجموع

Source : Académie régionale de l'Education
de la région Souss Massa Drâa

المصدر : الأكاديمية الجهوية للتربية والتكوين
لجهة سوس ماسة درعة

10-Effectif des élèves de l'enseignement primaire public selon le niveau, l'âge et les provinces et préfectures (Suite)

10- عدد التلاميذ في التعليم الابتدائي العمومي حسب المستوى, الجنس والعمالات والأقاليم (تابع)

2012/2013

Province : Chtouka Ait Baha

إقليم: اشتوكة آيت باها

Niveau	الأول	الثاني	الثالث	الرابع	الخامس	السادس	المجموع	المستوى	السن
Moins de 6 ans	1 340	0	0	0	0	0	1 340	سنوات 6	أقل من 6
6 ans	5 185	853	0	0	0	0	6 038	سنوات 6	6
7 ans	1 205	4 009	750	0	0	0	5 964	سنوات 7	7
8 ans	204	1 770	3 581	744	0	0	6 299	سنوات 8	8
9 ans	53	486	1 790	3 258	595	0	6 182	سنوات 9	9
10 ans	21	131	741	1 746	2 916	474	6 029	سنوات 10	10
11 ans	10	58	238	769	1 762	2 437	5 274	سنة 11	11
12 ans	11	18	95	342	1 046	1 750	3 262	سنة 12	12
13 ans	1	23	51	198	514	1 097	1 884	سنة 13	13
14 ans	1	4	12	47	209	600	873	سنة 14	14
15 ans	0	3	7	17	75	248	350	سنة 15	15
16 ans	0	1	2	9	19	77	108	سنة 16	16
17 ans	0	0	0	2	3	24	29	سنة 17	17
Plus de 17 ans	0	0	0	1	6	14	21	أكثر من 17 سنة	أكثر من 17
Total	8 031	7 356	7 267	7 133	7 145	6 721	43 653	المجموع	

Source : Académie régionale de l'Education de la région Souss Massa Drâa

المصدر : الأكاديمية الجهوية للتربية والتكوين لجهة سوس ماسة درعة

Province : Taroudannt

إقليم: تارودانت

Niveau	الأول	الثاني	الثالث	الرابع	الخامس	السادس	المجموع	المستوى	السن
Moins de 6 ans	1 340	0	0	0	0	0	1 340	سنوات 6	أقل من 6
6 ans	5 185	853	0	0	0	0	6 038	سنوات 6	6
7 ans	1 205	4 009	750	0	0	0	5 964	سنوات 7	7
8 ans	204	1 770	3 581	744	0	0	6 299	سنوات 8	8
9 ans	53	486	1 790	3 258	595	0	6 182	سنوات 9	9
10 ans	21	131	741	1 746	2 916	474	6 029	سنوات 10	10
11 ans	10	58	238	769	1 762	2 437	5 274	سنة 11	11
12 ans	11	18	95	342	1 046	1 750	3 262	سنة 12	12
13 ans	1	23	51	198	514	1 097	1 884	سنة 13	13
14 ans	1	4	12	47	209	600	873	سنة 14	14
15 ans	0	3	7	17	75	248	350	سنة 15	15
16 ans	0	1	2	9	19	77	108	سنة 16	16
17 ans	0	0	0	2	3	24	29	سنة 17	17
Plus de 17 ans	0	0	0	1	6	14	21	أكثر من 17 سنة	أكثر من 17
Total	8 031	7 356	7 267	7 133	7 145	6 721	43 653	المجموع	

Source : Académie régionale de l'Education de la région Souss Massa Drâa

المصدر : الأكاديمية الجهوية للتربية والتكوين لجهة سوس ماسة درعة

10-Effectif des élèves de l'enseignement primaire
public selon le niveau, l'âge et les provinces
et préfectures (Suite) 2012/2013

10- عدد التلاميذ في التعليم الابتدائي
العمومي حسب المستوى, الجنس
والعمالات والأقاليم (تابع)

Province : Tiznit

إقليم: تيزنيت

Niveau	الأول	الثاني	الثالث	الرابع	الخامس	السادس	المجموع	المستوى	السن
Moins de 6 ans	586	0	0	0	0	0	586	سنوات 6	أقل من 6
6 ans	2 202	371	0	0	0	0	2 573	سنوات 6	6
7 ans	650	1 769	337	0	0	0	2 756	سنوات 7	7
8 ans	99	830	1 643	286	0	0	2 858	سنوات 8	8
9 ans	24	202	880	1 483	284	0	2 873	سنوات 9	9
10 ans	11	35	395	1 032	1 422	254	3 149	سنوات 10	10
11 ans	1	13	134	469	983	1 259	2 859	سنة 11	11
12 ans	1	8	50	257	579	1 052	1 947	سنة 12	12
13 ans	0	4	21	64	241	691	1 021	سنة 13	13
14 ans	0	2	6	23	92	380	503	سنة 14	14
15 ans	2	1	3	7	23	178	214	سنة 15	15
16 ans	0	3	0	3	8	63	77	سنة 16	16
17 ans	0	0	0	2	1	10	13	سنة 17	17
Plus de 17 ans	0	0	0	0	1	6	7	أكثر من 17 سنة	7
Total	3 576	3 238	3 469	3 626	3 634	3 893	21 436	المجموع	

Source : Académie régionale de l'Education
de la région Souss Massa Drâa

المصدر : الأكاديمية الجهوية للتربية والتكوين
لجهة سوس ماسة درعة

Province : Sidi Ifni

إقليم: سيدي إفني

Niveau	الأول	الثاني	الثالث	الرابع	الخامس	السادس	المجموع	المستوى	السن
Moins de 6 ans	481	0	0	0	0	0	481	سنوات 6	أقل من 6
6 ans	1 499	305	0	0	0	0	1 804	سنوات 6	6
7 ans	276	1 244	268	0	0	0	1 788	سنوات 7	7
8 ans	28	385	1 174	240	0	0	1 827	سنوات 8	8
9 ans	6	89	486	1 226	221	0	2 028	سنوات 9	9
10 ans	4	19	180	497	935	171	1 806	سنوات 10	10
11 ans	4	6	37	206	574	855	1 682	سنة 11	11
12 ans	5	4	18	97	328	632	1 084	سنة 12	12
13 ans	0	1	6	42	144	423	616	سنة 13	13
14 ans	0	1	3	11	49	166	230	سنة 14	14
15 ans	0	0	1	5	20	64	90	سنة 15	15
16 ans	0	0	0	3	5	19	27	سنة 16	16
17 ans	0	0	1	0	3	5	9	سنة 17	17
Plus de 17 ans	0	0	0	0	0	4	4	أكثر من 17 سنة	4
Total	2 303	2 054	2 174	2 327	2 279	2 339	13 476	المجموع	

Source : Académie régionale de l'Education
de la région Souss Massa Drâa

المصدر : الأكاديمية الجهوية للتربية والتكوين
لجهة سوس ماسة درعة

10-Effectif des élèves de l'enseignement primaire public selon le niveau, l'âge et les provinces et préfectures (Suite)

10- عدد التلاميذ في التعليم الابتدائي العمومي حسب المستوى, الجنس والعمالات والأقاليم (تابع)

2012/2013

Province :Ouarzazate

إقليم: ورزازات

Niveau	الأول	الثاني	الثالث	الرابع	الخامس	السادس	المجموع	المستوى	
								السن	السنة
Âge	1ère	2ème	3ème	4ème	5ème	6ème	Total		
Moins de 6 ans	1 180	0	0	0	0	0	1 180	أقل من 6 سنوات	
6 ans	4 379	635	0	0	0	0	5 014	سنوات 6	
7 ans	1 155	3 324	612	0	0	0	5 091	سنوات 7	
8 ans	175	1 585	3 010	526	0	0	5 296	سنوات 8	
9 ans	44	430	1 612	2 721	468	0	5 275	سنوات 9	
10 ans	16	148	758	1 600	2 331	371	5 224	سنوات 10	
11 ans	13	53	270	854	1 565	1 939	4 694	سنة 11	
12 ans	8	32	143	518	998	1 709	3 408	سنة 12	
13 ans	5	22	60	215	591	1 147	2 040	سنة 13	
14 ans	4	6	33	77	258	731	1 109	سنة 14	
15 ans	1	4	11	36	101	382	535	سنة 15	
16 ans	0	1	4	13	32	139	189	سنة 16	
17 ans	0	0	2	3	14	42	61	سنة 17	
Plus de 17 ans	0	2	0	0	4	14	20	أكثر من 17 سنة	
Total	6 980	6 242	6 515	6 563	6 362	6 474	39 136	المجموع	

Source : Académie régionale de l'Education de la région Souss Massa Drâa

المصدر : الأكاديمية الجهوية للتربية والتكوين لجهة سوس ماسة درعة

Province : Tinghir

إقليم: تنغير

Niveau	الأول	الثاني	الثالث	الرابع	الخامس	السادس	المجموع	المستوى	
								السن	السنة
Âge	1ère	2ème	3ème	4ème	5ème	6ème	Total		
Moins de 6 ans	1 218	0	0	0	0	0	1 218	أقل من 6 سنوات	
6 ans	4 912	739	0	0	0	0	5 651	سنوات 6	
7 ans	1 283	3 707	619	0	0	0	5 609	سنوات 7	
8 ans	285	1 812	3 406	537	0	0	6 040	سنوات 8	
9 ans	87	529	1 736	2 833	417	0	5 602	سنوات 9	
10 ans	37	153	858	1 897	2 610	446	6 001	سنوات 10	
11 ans	17	49	308	1 002	1 856	2 099	5 331	سنة 11	
12 ans	25	45	141	499	1 278	2 064	4 052	سنة 12	
13 ans	9	25	62	239	708	1 619	2 662	سنة 13	
14 ans	2	9	21	88	317	966	1 403	سنة 14	
15 ans	1	4	9	33	151	465	663	سنة 15	
16 ans	0	2	6	18	51	189	266	سنة 16	
17 ans	0	1	2	8	21	67	99	سنة 17	
Plus de 17 ans	0	0	3	1	10	41	55	أكثر من 17 سنة	
Total	7 876	7 075	7 171	7 155	7 419	7 956	44 652	المجموع	

Source : Académie régionale de l'Education de la région Souss Massa Drâa

المصدر : الأكاديمية الجهوية للتربية والتكوين لجهة سوس ماسة درعة

10-Effectif des élèves de l'enseignement primaire public selon le niveau, l'âge et les provinces et préfectures (Suite)

10- عدد التلاميذ في التعليم الابتدائي العمومي حسب المستوى, الجنس والعمالات والأقاليم (تابع)

2012/2013

Province : Zagora

إقليم: زاكورة

المستوى السن	المجموع	المستوى						Total	المستوى السن
		الأول 1ère	الثاني 2ème	الثالث 3ème	الرابع 4ème	الخامس 5ème	السادس 6ème		
أقل من 6 سنوات	1 067	1 067	0	0	0	0	0	1 067	أقل من 6 سنوات
6 سنوات	5 348	4 752	596	0	0	0	0	5 348	6 سنوات
7 سنوات	6 200	1 762	3 859	579	0	0	0	6 200	7 سنوات
8 سنوات	6 450	282	2 047	3 531	589	1	0	6 450	8 سنوات
9 سنوات	6 268	78	600	1 922	3 172	495	1	6 268	9 سنوات
10 سنوات	6 285	23	128	732	1 998	2 934	470	6 285	10 سنوات
11 سنة	5 783	7	30	214	822	1 905	2 805	5 783	11 سنة
12 سنة	3 910	7	12	72	354	1 066	2 399	3 910	12 سنة
13 سنة	2 128	5	8	31	103	434	1 547	2 128	13 سنة
14 سنة	1 035	4	4	17	37	168	805	1 035	14 سنة
15 سنة	414	2	0	11	16	49	336	414	15 سنة
16 سنة	117	0	0	3	5	13	96	117	16 سنة
17 سنة	33	0	0	0	2	8	23	33	17 سنة
أكثر من 17 سنة	11	0	0	0	1	4	6	11	أكثر من 17 سنة
المجموع	45 049	7 989	7 284	7 112	7 099	7 077	8 488	45 049	المجموع

Source : Académie régionale de l'Education
de la région Souss Massa Drâa

المصدر : الأكاديمية الجهوية للتربية والتكوين
لجهة سوس ماسة درعة

Ensemble de la Région

مجموع الجهة

المستوى السن	المجموع	المستوى						Total	المستوى السن
		الأول 1ère	الثاني 2ème	الثالث 3ème	الرابع 4ème	الخامس 5ème	السادس 6ème		
أقل من 6 سنوات	10 194	10 194	0	0	0	0	0	10 194	أقل من 6 سنوات
6 سنوات	46 339	39 838	6 501	0	0	0	0	46 339	6 سنوات
7 سنوات	47 412	9 881	31 618	5 912	1	0	0	47 412	7 سنوات
8 سنوات	49 832	1 651	13 638	28 971	5 571	1	0	49 832	8 سنوات
9 سنوات	49 657	415	3 558	13 713	27 131	4 839	1	49 657	9 سنوات
10 سنوات	50 229	154	882	5 714	14 108	24 970	4 401	50 229	10 سنوات
11 سنة	44 605	71	300	1 837	6 317	14 051	22 029	44 605	11 سنة
12 سنة	27 677	72	156	726	3 010	8 311	15 402	27 677	12 سنة
13 سنة	15 626	26	114	317	1 240	3 988	9 941	15 626	13 سنة
14 سنة	7 470	13	34	111	379	1 577	5 356	7 470	14 سنة
15 سنة	3 153	8	16	54	141	584	2 350	3 153	15 سنة
16 سنة	1 035	0	8	18	63	166	780	1 035	16 سنة
17 سنة	301	0	1	5	21	58	216	301	17 سنة
أكثر من 17 سنة	147	0	2	3	4	33	105	147	أكثر من 17 سنة
المجموع	353 677	62 323	56 828	57 381	57 986	58 578	60 581	353 677	المجموع

Source : Académie régionale de l'Education
de la région Souss Massa Drâa

المصدر : الأكاديمية الجهوية للتربية والتكوين
لجهة سوس ماسة درعة

11-Répartition des élèves de l'enseignement
primaire public selon le niveau, l'âge
et les provinces et préfectures

11- توزيع التلاميذ في التعليم الابتدائي
العمومي حسب المستوى, الجنس
والعمالات والأقاليم

2013/2014

provinces et préfectures	sexe	الأول 1ère	الثاني 2ème	الثالث 3ème	الرابع 4ème	الخامس 5ème	السادس 6ème	المجموع Total	الجنس	الإقليم والعمالات
Agadir	total	8522	7988	8054	8422	8690	8961	50637	المجموع	أكادير
Idaoutanane	filles	4163	3972	3875	4015	4077	4076	24178	الإناث	إداوتنان
Inezgane Ait Melloul	total	9015	8235	8362	8528	8817	9028	51985	المجموع	إنزكان
	filles	4317	3974	4154	4121	4206	4298	25070	الإناث	أيت ملول
Chtouka Ait Baha	total	8031	7356	7267	7133	7145	6721	43653	المجموع	اشتوكة
	filles	3858	3585	3440	3455	3374	3046	20758	الإناث	أيت باها
Taroudannt	total	20411	18989	19871	19073	18386	18216	114946	المجموع	تارودانت
	filles	9930	9296	9397	9026	8737	8345	54731	الإناث	
Tiznit	total	3576	3238	3469	3626	3634	3893	21436	المجموع	تيزنيت
	filles	1766	1564	1649	1689	1713	1744	10125	الإناث	
Sidi Ifni	total	2303	2054	2174	2327	2279	2339	13476	المجموع	سيدي
	filles	1119	998	1038	1118	1051	1073	6397	الإناث	إفني
Ouarzazate	total	6980	6242	6515	6563	6362	6474	39136	المجموع	ورزازات
	filles	3426	3031	3153	3165	2998	3031	18804	الإناث	
Tinghir	total	7876	7075	7171	7155	7419	7956	44652	المجموع	تينغير
	filles	3710	3401	3415	3372	3524	3775	21197	الإناث	
Zagora	total	7989	7284	7112	7099	7077	8488	45049	المجموع	زاكورة
	filles	3868	3469	3409	3342	3317	3951	21356	الإناث	
Région	total	74703	68461	69995	69926	69809	72076	424970	المجموع	الجهة
	filles	36157	33290	33530	33303	32997	33339	202616	الإناث	

Source : Académie régionale de l'Education
de la région Souss Massa Drâa

المصدر : الأكاديمية الجهوية للتربية والتكوين
لجهة سوس ماسة درعة

12-Répartition des Nouveaux inscrits de

12- توزيع المسجلون الجدد في التعليم

l'enseignement primaire public selon le niveau, الابتدائي العمومي حسب المستوى,

l'âge et les provinces et préfectures

2013/2014

الجنس والعمالات والأقاليم

provinces et préfectures	sexe	الأول 1ère	الثاني 2ème	الثالث 3ème	الرابع 4ème	الخامس 5ème	السادس 6ème	المجموع Total	الجنس	الإقليم والعمالات
Agadir	total	7454	7065	6997	7531	7971	7917	44935	المجموع	أكادير
Idaoutanane	filles	3711	3597	3478	3695	3843	3777	22101	الإناث	إداوتنان
Inezgane Ait Melloul	total	8173	7534	7619	7864	8166	8172	47528	المجموع	إنزكان
	filles	3976	3699	3880	3909	3986	4019	23469	الإناث	أيت ملول
Chtouka Ait Baha	total	6833	6503	6271	6336	6549	6225	38717	المجموع	اشتوكة
	filles	3345	3234	3060	3164	3174	2910	18887	الإناث	أيت باها
Taroudannt	total	16200	15888	16040	16298	16565	15008	95999	المجموع	تارودانت
	filles	7967	7887	7755	7933	8111	7274	46927	الإناث	
Tiznit	total	3034	2889	3023	3261	3321	3412	18940	المجموع	تيزنيت
	filles	1525	1414	1481	1546	1605	1575	9146	الإناث	
Sidi Ifni	total	1996	1834	1919	2084	2095	2115	12043	المجموع	سيدي
	filles	972	893	937	1025	987	996	5810	الإناث	إفني
Ouarzazate	total	5692	5283	5427	5585	5621	5469	33077	المجموع	ورزازات
	filles	2844	2607	2686	2772	2691	2649	16249	الإناث	
Tinghir	total	6601	6153	6099	6166	6550	6293	37862	المجموع	تينغير
	filles	3164	3029	2987	2971	3200	3037	18388	الإناث	
Zagora	total	6731	6297	6162	6200	6070	6101	37561	المجموع	زاكورة
	filles	3341	3062	3055	2995	2973	2993	18419	الإناث	
Région	total	62714	59446	59557	61325	62908	60712	366662	المجموع	الجهة
	filles	30845	29422	29319	30010	30570	29230	179396	الإناث	

Source : Académie régionale de l'Education
de la région Souss Massa Drâa

المصدر : الأكاديمية الجهوية للتربية والتكوين
لجهة سوس ماسة درعة

13-Répartition des doublants de l'enseignement

13- توزيع المكررون في التعليم

primaire public selon le niveau, l'âge et

الابتدائي العمومي حسب المستوى،

les provinces et préfectures

2013/2014

الجنس والعمالات والأقاليم

provinces et préfectures	sexe	الأول 1ère	الثاني 2ème	الثالث 3ème	الرابع 4ème	الخامس 5ème	السادس 6ème	المجموع total	الجنس	الإقليم و العمالات
Agadir	total	1068	923	1057	891	719	1044	5702	المجموع	أكادير
Idaoutanane	filles	452	375	397	320	234	299	2077	الإناث	إداوتنان
Inezgane Ait Melloul	total	842	701	743	664	651	856	4457	المجموع	إنزكان
	filles	341	275	274	212	220	279	1601	الإناث	أيت ملول
Chtouka Ait Baha	total	1198	853	996	797	596	496	4936	المجموع	اشتوكة
	filles	513	351	380	291	200	136	1871	الإناث	أيت باها
Taroudannt	total	4211	3101	3831	2775	1821	3208	18947	المجموع	تارودانت
	filles	1963	1409	1642	1093	626	1071	7804	الإناث	
Tiznit	total	542	349	446	365	313	481	2496	المجموع	تيزنيت
	filles	241	150	168	143	108	169	979	الإناث	
Sidi Ifni	total	307	220	255	243	184	224	1433	المجموع	سيدي
	filles	147	105	101	93	64	77	587	الإناث	إفني
Ouarzazate	total	1288	959	1088	978	741	1005	6059	المجموع	ورزازات
	filles	582	424	467	393	307	382	2555	الإناث	
Tinghir	total	1275	922	1072	989	869	1663	6790	المجموع	تينغير
	filles	546	372	428	401	324	738	2809	الإناث	
Zagora	total	1258	987	950	899	1007	2387	7488	المجموع	زاكورة
	filles	527	407	354	347	344	958	2937	الإناث	
Région	total	11989	9015	10438	8601	6901	11364	58308	المجموع	الجهة
	filles	5312	3868	4211	3293	2427	4109	23220	الإناث	

Source : Académie régionale de l'Education
de la région Souss Massa Drâa

المصدر : الأكاديمية الجهوية للتربية والتكوين
لجهة سوس ماسة درعة

Enseignement secondaire collégial public التعليم الثانوي الاعدادي العمومي
Année 2013/2014 سنة 2014/2013

14- Elèves selon le milieu de résidence
et les provinces et préfectures

14- عدد التلاميذ حسب وسط الإقامة
والأقاليم والعمالات

Provinces et préfectures	Ensemble	الوسطين	Rural	قروي	Urbain	حضري	الأقاليم والعمالات
	الإناث filles	المجموع Total	الإناث filles	المجموع Total	الإناث filles	المجموع Total	
Agadir Ida Outanane	12 515	27 500	3 336	8 291	9 179	19 209	أكادير إداوتنان
Inezgane Ait Melloul	14 002	29 805	1 325	3 167	12 677	26 638	إنزكان أيت ملول
Chtouka Ait Baha	6 495	16 237	4 599	12 056	1 896	4 181	اشتوكة أيت باه
Taroudannt	13 246	33 520	5 868	16 846	7 378	16 674	تارودانت
Tiznit	3 835	9 512	1 762	4 959	2 073	4 553	تزنيت
Sidi ifni	1 925	5 287	1 209	3 551	716	1 736	سيدي إفني
Ouarzazate	5 757	13 951	3 224	8 262	2 533	5 689	ورزازات
Tinghir	7 232	17 576	4 752	11 918	2 480	5 658	تنغير
Zagora	7 982	18 913	5 525	13 703	2 457	5 210	زاكورة
Total	72 989	172 301	31 600	82 753	41 389	89 548	المجموع

Source : Académie régionale de l'Education
de la région Souss Massa Drâa

المصدر : الأكاديمية الجهوية للتربية والتكوين
لجهة سوس ماسة درعة

15- Elèves selon le sexe, le type d'enseignement التعليم حسب الجنس ونوع التعليم
et les provinces et préfectures والأقاليم والعمالات

Provinces et préfectures	المجموع Total		الخاص Privé		العمومي Public		الأقاليم والعمالات
	الإناث filles	المجموع Total	الإناث filles	المجموع Total	الإناث filles	المجموع Total	
Agadir Ida	14 626	31 812	2 111	4 312	12 515	27 500	أكادير إداوتنان
Inezgane Ait	14 859	31 745	857	1 940	14 002	29 805	إنزكان أيت ملول
Chtouka Ait Baha	6 544	16 350	49	113	6 495	16 237	اشتوكة أيت باه
Taroudannt	13 493	34 181	247	661	13 246	33 520	تارودانت
Tiznit	4 005	9 830	170	318	3 835	9 512	تزنيت
Sidi ifni	1 925	5 287	0	0	1 925	5 287	سيدي إفني
Ouarzazate	5 876	14 179	119	228	5 757	13 951	ورزازات
Tinghir	7 232	17 576	0	0	7 232	17 576	تنغير
Zagora	7 982	18 913	0	0	7 982	18 913	زاكورة
Total	76 542	179 873	3 553	7 572	72 989	172 301	المجموع

Source : Académie régionale de l'Education
de la région Souss Massa Drâa

المصدر : الأكاديمية الجهوية للتربية والتكوين
لجهة سوس ماسة درعة

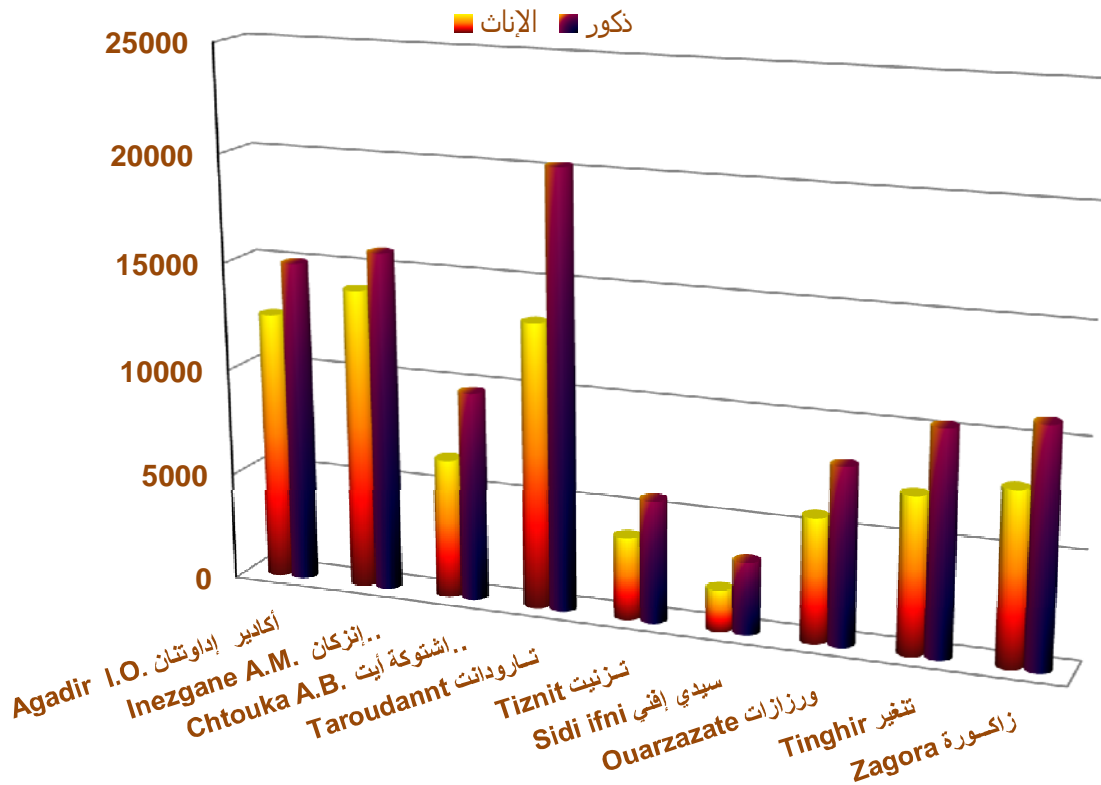
16- هيئة التدريس حسب الجنس والأقاليم والعمالات
et les provinces et préfectures 2012/2013

Provinces et préfectures	المجموع	ذكور	الإناث	الأقاليم والعمالات
	Total	masculin	Féminin	
Agadir Ida Outanane	910	533	377	أكادير إداوتنان
Inezgane Ait Melloul	948	611	337	إنزكان أيت ملول
Chtouka Ait Baha	524	374	150	اشتوكة أيت باه
Taroudannt	892	631	261	تارودانت
Tiznit	361	260	101	تزنيت
Sidi ifni	261	186	75	سيدي إفني
Ouarzazate	523	394	129	ورزازات
Tinghir	490	403	87	تنغير
Zagora	642	612	30	زاكورة
Total	5 551	4 004	1 547	المجموع

Source : Académie régionale de l'Education
de la région Souss Massa Drâa

المصدر : الأكاديمية الجهوية للتربية والتكوين
لجهة سوس ماسة درعة

تلاميذ التعليم الثانوي الإعدادي العمومي حسب الجنس والعمالات أو الأقاليم سنة 2013/2014
Elèves de l'enseignement secondaire collégial public année 2013/2014



17- Etablissements, classes et salles de cours selon le lieu de résidence et les provinces et préfectures

17- المؤسسات، الأقسام والقاعات حسب وسط الإقامة والأقاليم والعمالات

Provinces et préfectures	القاعات Salles		الأقسام Classes		الإعداديات Collèges		الأقاليم والعمالات
	المجموع	قروي	لمجموع	قروي	المجموع	قروي	
	Total	Rural	Total	Rural	Total	Rural	
Agadir Ida Outanane	534	139	694	209	32	12	أكادير إداوتنان
Inezgane Ait Melloul	530	51	752	82	28	4	إنزكان أيت ملول
Chtouka Ait Baha	296	212	413	309	18	14	اشتوكة أيت باها
Taroudannt	670	360	908	469	37	28	تارودانت
Tiznit	259	158	1394	158	13	7	تزنيت
Sidi ifni	141	98	158	110	7	6	سيدي إفني
Ouarzazate	260	143	366	220	16	10	ورزازات
Tinghir	354	241	482	331	22	18	تينغير
Zagora	378	282	499	365	25	20	زاكورة
Total	3422	1684	5666	2253	198	119	المجموع

Source : Académie régionale de l'Education de la région Souss Massa Drâa

المصدر : الأكاديمية الجهوية للتربية والتكوين لجهة سوس ماسة درعة

18-Répartition des élèves selon le niveau, l'âge, le genre, le statut matrimonial, le statut de l'élève et les provinces et préfectures

Provinces et préfectures	المجموع		الأولى اعدادي		الثانية اعدادي		الثالثة اعدادي		الأقاليم والعمالات
	Total		1 ^{ère} année collégial		2 ^{ème} année collégial		3 ^{ème} année collégial		
	المجموع	الإناث	المجموع	الإناث	المجموع	الإناث	المجموع	الإناث	
	Total	filles	Total	filles	Total	filles	Total	filles	
Agadir Ida Outanane	27500	12515	9281	4111	8494	3970	9725	4434	أكادير إداوتنان
Inezgane Ait Mellou	29805	14002	9833	4510	9199	4475	10773	5017	إنزكان أيت ملو
Chtouka Ait Baha	16237	6495	6188	2389	4973	2090	5076	2016	اشتوكة أيت باها
Taroudannt	33520	13246	10703	4259	10433	4233	12384	4754	تارودانت
Tiznit	9512	3835	3261	1336	3079	1261	3172	1238	تزنيت
Sidi ifni	5287	1925	1894	718	1605	632	1788	575	سيدي إفني
Ouarzazate	13951	5757	4907	2026	4303	1810	4741	1921	ورزازات
Tinghir	17576	7232	5958	2515	5529	2281	6089	2436	تينغير
Zagora	18913	7982	6555	2848	5603	2505	6755	2629	زاكورة
Total	172301	72989	58580	24712	53218	23257	60503	25020	المجموع

Source : Académie régionale de l'Education de la région Souss Massa Drâa

المصدر : الأكاديمية الجهوية للتربية والتكوين لجهة سوس ماسة درعة

19- Répartition des nouveaux élèves selon le niveau, le sexe et les provinces et préfectures

19- توزيع التلاميذ الجدد حسب المستوى، الجنس والعمالات والأقاليم

Provinces et préfectures	المجموع Total		الأولى اعدادي 1 ^{ère} année collégial		الثانية اعدادي 2 ^{ème} année collégial		الثالثة اعدادي 3 ^{ème} année collégial		الأقاليم والعمالات
	المجموع Total	الإناث filles	المجموع Total	الإناث filles	المجموع Total	الإناث filles	المجموع Total	الإناث filles	
	Agadir Ida Outanani	22202	10599	8409	3981	7098	3359	6695	
Inezgane Ait Mellou	24176	11890	9244	4527	7796	3792	7136	3571	إنزكان أيت ملو
Chtouka Ait Baha	12214	5239	4873	2097	3964	1686	3377	1456	اشتوكة أيت
Taroudannt	27181	11180	10615	4428	9089	3729	7477	3023	تارودانت
Tiznit	8009	3350	3030	1258	2533	1060	2446	1032	تزنيت
Sidi ifni	4299	1587	1605	647	1436	495	1258	445	سيدي إفني
Ouarzazate	11191	4813	4407	1938	3480	1531	3304	1344	ورزازات
Tinghir	14407	6187	5712	2499	4742	2053	3953	1635	تينغير
Zagora	14172	6224	5423	2512	4426	1890	4323	1822	زاكورة
Total	137851	61069	53318	23887	44564	19595	39969	17587	المجموع

Source : Académie régionale de l'Education
de la région Souss Massa Drâa

المصدر : الأكاديمية الجهوية للتربية والتكوين
لجهة سوس ماسة درعة

20- Elèves doublants selon le niveau, le sexe et les provinces et préfectures

20- التلاميذ المكررون حسب المستوى والجنس والأقاليم والعمالات

Provinces et préfectures	المجموع Total		الأولى اعدادي 1 ^{ère} année collégial		الثانية اعدادي 2 ^{ème} année collégial		الثالثة اعدادي 3 ^{ème} année collégial		الأقاليم والعمالات
	المجموع Total	الإناث filles	المجموع Total	الإناث filles	المجموع Total	الإناث filles	المجموع Total	الإناث filles	
	Agadir Ida Outanani	4889	1702	950	197	720	202	3219	
Inezgane Ait Mellou	5413	1871	1063	214	811	201	3539	1456	إنزكان أيت ملو
Chtouka Ait Baha	2902	745	781	135	629	135	1492	475	اشتوكة أيت
Taroudannt	6001	1583	1029	162	896	139	4076	1282	تارودانت
Tiznit	1266	355	310	63	254	69	702	223	تزنيت
Sidi ifni	799	140	167	25	140	11	492	104	سيدي إفني
Ouarzazate	2207	587	466	104	365	73	1376	410	ورزازات
Tinghir	2848	783	649	153	502	104	1697	526	تينغير
Zagora	4267	1295	763	209	762	195	2742	891	زاكورة
Total	30592	9061	6178	1262	5079	1129	19335	6670	المجموع

Source : Académie régionale de l'Education
de la région Souss Massa Drâa

المصدر : الأكاديمية الجهوية للتربية والتكوين
لجهة سوس ماسة درعة

Enseignement secondaire qualifiant public

التعليم الثانوي التأهيلي العمومي

Année 2013/2014

سنة 2014/2013

21- Elèves selon le milieu de résidence, le sexe et les provinces et préfectures

21- عدد التلاميذ حسب الوسط والجنس والأقاليم والعمالات

Provinces et préfectures	حضري + قروي Ensemble		الوسط القروي Milieu rural		الوسط الحضري Milieu urbain		الأقاليم والعمالات
	الإناث filles	المجموع Total	الإناث filles	المجموع Total	الإناث filles	المجموع Total	
Agadir Ida Outanane	8 713	17 519	1 332	2 743	7 381	14 776	أكادير إداوتنان
Inezgane Ait Melloul	9 234	18 906	490	1 169	8 744	17 737	إنزكان أيت ملل
Chtouka Ait Baha	3 249	8 150	2 048	5 132	1 201	3 018	اشتوكة أيت
Taroudannt	6 902	16 707	1 367	3 780	5 535	12 927	تارودانت
Tiznit	2 660	6 323	737	2 216	1 923	4 107	تزنيت
Sidi ifni	1 063	2 862	451	1 445	612	1 417	سيدي إفني
Ouarzazate	3 552	8 579	1 202	2 850	2 350	5 729	ورزازات
Tinghir	3 456	9 423	1 386	3 845	2 070	5 578	تينغير
Zagora	3 981	10 636	2 200	6 315	1 781	4 321	زاكورة
Total	42 810	99 105	11 213	29 495	31 597	69 610	المجموع

Source : Académie régionale de l'Education de la région Souss Massa Drâa

المصدر : الأكاديمية الجهوية للتربية والتكوين لجهة سوس ماسة درعة

22- Elèves selon le sexe, le type d'enseignement et les provinces et préfectures

22- عدد التلاميذ حسب الجنس ونوع التعليم والأقاليم والعمالات

Provinces et préfectures	المجموع Total		الخاص Privé		العمومي Public		الأقاليم والعمالات
	الإناث filles	المجموع Total	الإناث filles	المجموع Total	الإناث filles	المجموع Total	
Agadir Ida Outanane	10 197	20 772	1 460	3 235	8 713	17 519	أكادير إداوتنان
Inezgane Ait Melloul	9 665	19 756	334	931	9 234	18 906	إنزكان أيت ملل
Chtouka Ait Baha	3 105	7 833	0	0	3 249	8 150	اشتوكة أيت
Taroudannt	7 301	17 744	129	446	6 902	16 707	تارودانت
Tiznit	2 645	6 562	42	102	2 660	6 323	تزنيت
Sidi ifni	1 040	2 812	0	0	1 063	2 862	سيدي إفني
Ouarzazate	3 470	8 289	0	0	3 552	8 579	ورزازات
Tinghir	3 441	9 337	0	0	3 456	9 423	تينغير
Zagora	3 862	10 477	0	0	3 981	10 636	زاكورة
Total	44 775	103 819	1 965	4 714	42 810	99 105	المجموع

Source : Académie régionale de l'Education de la région Souss Massa Drâa

المصدر : الأكاديمية الجهوية للتربية والتكوين لجهة سوس ماسة درعة

23- Répartition des élèves selon le niveau, l'âge, le sexe, le statut marital, le statut socio-économique, le statut de l'élève, le statut de l'enseignant, le statut de l'établissement, le statut de la région, le statut de la province et les préfectures

Provinces et préfectures	المجموع		السنة 2 باك		السنة 1 إباك		الجدع المشترك		الأقاليم والعمالات
	Total		2 ^{ème} Bac		1 ^{er} Bac		Tronc commun		
	الإناث filles	المجموع Total	الإناث filles	المجموع Total	الإناث filles	المجموع Total	الإناث filles	المجموع Total	
Agadir Ida Outanane	8713	17519	3062	5941	2949	6103	2702	5475	أكادير إداوتنان
Inezgane Ait Melloul	9234	18906	3323	6429	3083	6439	2828	6038	إنزكان أيت ملول
Chtouka Ait Baha	3249	8150	1059	2573	1073	2698	1117	2879	اشتوكة أيت باه
Taroudannt	6902	16707	2457	5780	2569	6395	1876	4532	تارودانت
Tiznit	2660	6323	902	2128	864	2121	894	2074	تزنيت
Sidi ifni	1063	2862	356	963	351	909	356	990	سيدي إفني
Ouarzazate	3552	8579	1284	3102	1153	2764	1115	2713	ورزازات
Tinghir	3456	9423	1122	3093	1223	3357	1111	2973	تينغير
Zagora	3981	10636	1425	3780	1207	3366	1349	3490	زاكورة
Total	42810	99105	14990	33789	14472	34152	13348	31164	المجموع

Source : Académie régionale de l'Education
de la région Souss Massa Drâa

المصدر : الأكاديمية الجهوية للتربية والتكوين
لجهة سوس ماسة درعة

24- Répartition des nouveaux élèves selon le niveau, le sexe et les provinces et préfectures

Provinces et préfectures	المجموع		السنة 2 باك		السنة 1 إباك		الجدع المشترك		الأقاليم والعمالات
	Ensemble		2 ^{ème} Bac		1 ^{er} Bac		Tronc commun		
	الإناث filles	المجموع Total	الإناث filles	المجموع Total	الإناث filles	المجموع Total	الإناث filles	المجموع Total	
Agadir Idaoutanane	7482	14334	2369	4440	2614	5061	2499	4833	أكادير اداوتنان
Inezgane Ait Melloul	7836	15062	2405	4431	2808	5430	2623	5201	إنزكان أيت ملول
Chtouka Ait Baha	2870	6658	824	1877	995	2293	1051	2488	اشتوكة أيت باه
Taroudannt	6155	13967	1901	4213	2425	5603	1829	4151	تارودانت
Tiznit	2367	5441	726	1659	803	1898	838	1884	تزنيت
Sidi ifni	1000	2532	313	791	340	829	347	912	سيدي إفني
Ouarzazate	3157	7285	972	2218	1102	2489	1083	2578	ورزازات
Tinghir	3028	7562	848	2108	1119	2842	1061	2612	تينغير
Zagora	3321	8272	949	2433	1081	2681	1291	3158	زاكورة
Total	37216	81113	11307	24170	13287	29126	12622	27817	المجموع

Source : Académie régionale de l'Education
de la région Souss Massa Drâa

المصدر : الأكاديمية الجهوية للتربية والتكوين
لجهة سوس ماسة درعة

25- Elèves doublants selon le niveau, le sexe

25- التلاميذ المكررون حسب المستوى

et les provinces et préfectures

والجنس والأقاليم والعمالات

Provinces et préfectures	المجموع		السنة 2 باك		السنة 1 إباك		الجدع المشترك		الأقاليم والعمالات
	Total		2ème Bac		1er Bac		Tronc commun		
	الإناث filles	المجموع Total	الإناث filles	المجموع Total	الإناث filles	المجموع Total	الإناث filles	المجموع Total	
Agadir Idaoutanane	1231	3185	693	1501	335	1042	203	642	أكادير اداوتانان
Inezgane Ait Melloul	1398	3844	918	1998	275	1009	205	837	إنزكان أيت ملول
Chtouka Ait Baha	379	1492	235	696	78	405	66	391	اشتوكة أيت باه
Sidi ifni	747	2740	556	1567	144	792	47	381	تارودانت
Taroudant	293	882	176	469	61	223	56	190	تزنيت
Tiznit	63	330	43	172	11	80	9	78	سيدي إفني
Ouarzazate	395	1294	312	884	51	275	32	135	ورزازات
Tinghir	428	1861	274	985	104	515	50	361	تينغير
Zagora	660	2364	476	1347	126	685	58	332	زاكورة
Total	5594	17992	3683	9619	1185	5026	726	3347	المجموع

Source : Académie régionale de l'Education
de la région Souss Massa Drâa

المصدر : الأكاديمية الجهوية للتربية والتكوين
لجهة سوس ماسة درعة

26- Répartition des élèves selon la branche,
le sexe et les provinces et préfectures26- توزيع التلاميذ حسب الشعبة,
الجنس والعمالات والأقاليم

Provinces et préfectures	المجموع		التقنية		العلوم		الأداب		الأقاليم والعمالات
	Ensemble		Techniques		Sciences		Lettres		
	الإناث filles	المجموع Total	الإناث filles	المجموع Total	الإناث filles	المجموع Total	الإناث filles	المجموع Total	
Agadir Idaoutanane	8713	17519	719	1524	4431	9165	3563	6830	أكادير اداوتانان
Inezgane Ait Melloul	9234	18906	352	630	4654	10050	4228	8226	إنزكان أيت ملول
Chtouka Ait Baha	3249	8150	142	276	1449	3922	1658	3952	اشتوكة أيت باه
Sidi ifni	6902	16707	242	453	3296	8189	3364	8065	تارودانت
Taroudant	2660	6323	252	542	1075	2621	1333	3160	تزنيت
Tiznit	1063	2862	27	46	439	1105	597	1711	سيدي إفني
Ouarzazate	3552	8579	227	555	1610	3803	1715	4221	ورزازات
Tinghir	3456	9423	64	184	1376	4324	2016	4915	تينغير
Zagora	3981	10636	31	66	1262	3401	2688	7169	زاكورة
Total	42810	99105	2056	4276	19592	46580	21162	48249	المجموع

Source : Académie régionale de l'Education
de la région Souss Massa Drâa

المصدر : الأكاديمية الجهوية للتربية والتكوين
لجهة سوس ماسة درعة

27- Etablissements, classes, salles de cours
selon les provinces et préfectures
Année 2012/2013

27- المؤسسات، الأقسام والقاعات
حسب الأقاليم والعمالات
سنة 2013/2012

Provinces et préfectures	القاعات Cours		الأقسام Classes		الثانويات Lycées		الأقاليم والعمالات
	المجموع Total	قروي Rural	قروي المجموع Total	قروي Rural	قروي لمجموع Total	قروي Rural	
Agadir Idaoutanane	412	56	490	77	18	2	أكادير إداوتنان
Inezgane Ait Melloul	377	36	499	34	14	2	إنزكان أيت ملول
Chtouka Ait Baha	183	124	226	145	11	8	اشتوكة أيت باها
Taroudannt	410	90	462	109	23	8	تارودانت
Tiznit	184	63	206	82	12	6	تزنيت
Sidi ifni	89	39	100	51	6	2	سيدي إفني
Ouarzazate	212	64	234	77	7	2	ورزازات
Tinghir	205	97	276	122	15	9	تينغير
Zagora	240	145	299	184	20	15	زاكورة
Total	*	*	2 792	881	126	54	المجموع

Source : Académie régionale de l'Education
de la région Souss Massa Drâa

المصدر : الأكاديمية الجهوية للتربية والتكوين
لجهة سوس ماسة درعة

28- Corps enseignant selon le sexe
et les provinces et préfectures
Année 2012/2013

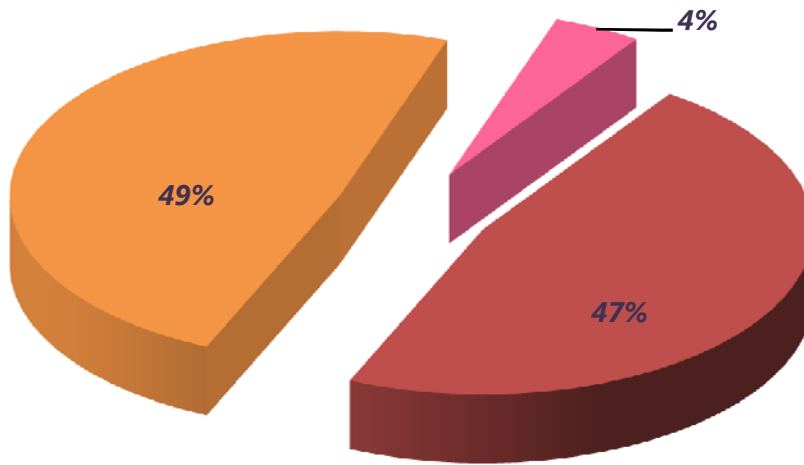
28- هيئة التدريس حسب الجنس
والأقاليم والعمالات
سنة 2013/2012

Provinces et préfectures	المجموع	الإناث	ذكور	الأقاليم والعمالات
	Total	filles	Masculin	
Agadir Ida Outanane	928			أكادير إداوتنان
Inezgane Ait Melloul	867			إنزكان أيت ملول
Chtouka Ait Baha	402			اشتوكة أيت باها
Taroudannt	691			تارودانت
Tiznit	372			تزنيت
Sidi ifni	150			سيدي إفني
Ouarzazate	353			ورزازات
Tinghir	374			تينغير
Zagora	302			زاكورة
Total	4 439	*	*	المجموع

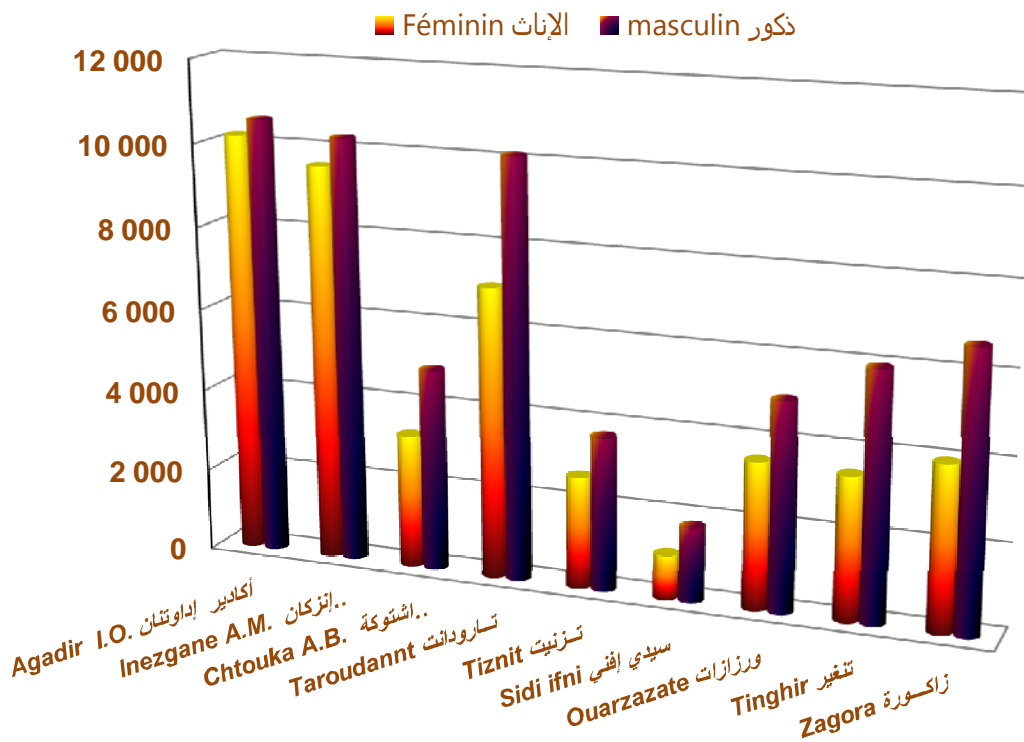
Source : Académie régionale de l'Education
de la région Souss Massa Drâa

المصدر : الأكاديمية الجهوية للتربية والتكوين
لجهة سوس ماسة درعة

تلاميذ التعليم الثانوي التأهيلي العمومي بالجهة حسب الشعب سنة 2013/2014
 Elèves de l'enseignement secondaire public de la région selon la branche 2013/2014



تلاميذ التعليم الثانوي التأهيلي حسب الجنس والعمالات أو الأقاليم سنة 2014/2013
 Elèves de l'enseignement secondaire qualifiant public année 2013/2014



Enseignement primaire privé
Année 2013/2014

التعليم الابتدائي الخاص
سنة 2014/2013

29- Elèves selon le sexe et les provinces و عدد التلاميذ حسب الجنس والأقاليم والعمالات
et préfectures

Provinces et préfectures	المجموع	إناث	ذكور	الأقاليم والعمالات
	Total	Féminin	Masculin	
Agadir Ida Outanane	16 439	7 803	8 636	أكادير إداوتنان
Inezgane Ait Melloul	10 823	4 992	5 831	إنزكان أيت ملول
Chtouka Ait Baha	1 765	744	1 021	اشتوكة أيت باها
Taroudannt	4 094	1 918	2 176	تارودانت
Tiznit	2 463	1 106	1 357	تزنيت
Sidi ifni	142	67	75	سيدي إفني
Ouarzazate	1 787	862	925	ورزازات
Tinghir	332	157	175	تنغير
Zagora	380	190	190	زاكورة
Total	38 225	17 839	20 386	المجموع

Source : Académie régionale de l'Education
de la région Souss Massa Drâa

المصدر : الأكاديمية الجهوية للتربية والتكوين
لجهة سوس ماسة درعة

30- Ecoles, classes et salles de cours
selon les provinces et préfectures

30- المدارس، الأقسام والقاعات
حسب الأقاليم والعمالات

Provinces et préfectures	القاعات		الأقسام		المؤسسات المشتملة على الابتدائي		الأقاليم والعمالات
	Salles de Cours		Classes		Etablissements contenant le primaire		
	Ensemble	Rural	Ensemble	Rural	Ensemble	Rural	
Agadir Ida Outanane	*	*	1 667	*	78	6	أكادير إداوتنان
Inezgane Ait Melloul	*	*	1 033	*	58	2	إنزكان أيت ملو
Chtouka Ait Baha	*	*	180	*	11	8	اشتوكة أيت ب
Taroudannt	*	*	20	*	26	2	تارودانت
Tiznit	*	*	349	*	9	0	تزنيت
Sidi ifni	*	*	193	*	2	0	سيدي إفني
Ouarzazate	*	*	153	*	9	0	ورزازات
Tinghir	*	*	51	*	4	0	تنغير
Zagora	*	*	46	*	4	0	زاكورة
Total	*	*	3 692	*	201	18	المجموع

Source : Académie régionale de l'Education
de la région Souss Massa Drâa

المصدر : الأكاديمية الجهوية للتربية والتكوين
لجهة سوس ماسة درعة

Enseignement secondaire collégial privé
Année 2013/2014

التعليم الثانوي الاعدادي الخاص
سنة 2014/2013

31- Elèves selon le sexe et les provinces
et préfectures

31- عدد التلاميذ حسب الجنس والأقاليم
والعمالات

Provinces et préfectures	المجموع Total	إناث Féminin	ذكور Masculin	الأقاليم والعمالات
Agadir Ida Outanane	4312	2111	2201	أكادير إداوتنان
Inezgane Ait Melloul	1940	857	1083	إنزكان أيت ملول
Chtouka Ait Baha	113	49	64	اشتوكة أيت باها
Taroudannt	661	247	414	تارودانت
Tiznit	318	170	148	تزنيت
Sidi ifni	0	0	0	سيدي إفني
Ouarzazate	228	119	109	ورزازات
Tinghir	0	0	0	تنغير
Zagora	0	0	0	زاكورة
Total	7572	3553	4019	المجموع

Source : Académie régionale de l'Education
de la région Souss Massa Drâa

المصدر : الأكاديمية الجهوية للتربية والتكوين
لجهة سوس ماسة درعة

Enseignement secondaire qualifiant privé
Année 2013/2014

التعليم الثانوي التأهيلي الخاص
سنة 2014/2013

33- Elèves par sexe et provinces et préfectures

33- عدد التلاميذ حسب الجنس
والأقاليم والعمالات

Provinces et préfectures	المجموع Total	إناث Féminin	ذكور Masculin	الأقاليم والعمالات
Agadir Ida Outanane	3235	1460	1775	أكادير إداوتنان
Inezgane Ait Melloul	931	334	597	إنزكان أيت ملول
Chtouka Ait Baha	0	0	0	اشتوكة أيت باها
Taroudannt	446	129	317	تارودانت
Tiznit	102	42	60	تزنيت
Sidi ifni	0	0	0	سيدي إفني
Ouarzazate	0	0	0	ورزازات
Tinghir	0	0	0	تنغير
Zagora	0	0	0	زاكورة
Total	4714	1965	2749	المجموع

Source : Académie régionale de l'Education
de la région Souss Massa Drâa

المصدر : الأكاديمية الجهوية للتربية والتكوين
لجهة سوس ماسة درعة

Enseignement supérieur 2013-2014

التعليم العالي 2014-2013

35- Etudiants selon l'établissement

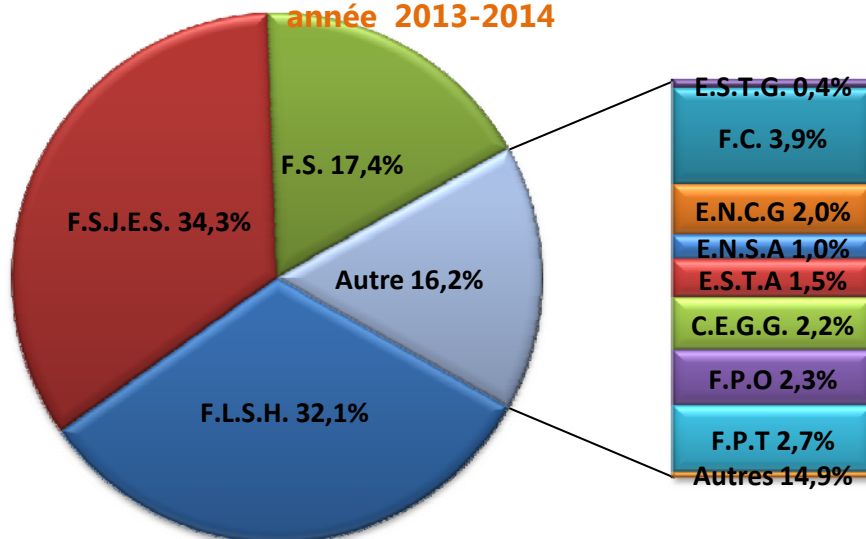
35- عدد الطلبة حسب المؤسسة

Etablissement	الاناث منهم		المؤسسة
	Dont filles	مجموع الطلبة Ensemble	
Faculté des Sciences (F.S.)	5900	15472	كلية العلوم
Faculté des Lettres et des Sciences Humaines (F.L.S.H)	12058	26180	كلية الآداب والعلوم الإنسانية
Faculté des Sciences Juridiques, Economiques et Sociales (F.S.J.E.S)	13289	30315	كلية العلوم القانونية والاقتصادية والإجتماعية
Ecole Nationale des Sciences Appliquées (E.N.S.A.)	391	930	المدرسة الوطنية للعلوم التطبيقية
Ecole Nationale de Commerce et Gestion (E.N.S.G)	1179	1926	المدرسة الوطنية للتجارة والتسويق
Ecole Supérieure de Technologie Agadir (E.S.T.A)	484	1020	المدرسة العليا للتكنولوجيا أكادير
Ecole Supérieure de Technologie Guelmim (E.S.T.G.)	123	325	المدرسة العليا للتكنولوجيا كلميم
Centre d'Economie et de Gestion Guelmim (C.E.G.G.)	1099	2389	مركز الاقتصاد والتدبير كلميم
Faculté Polydisciplinaire de Ouarzazate (F.P.O.)	1028	2007	الكلية المتعددة الاختصاصات ورزازات
Faculté Polydisciplinaire de Taroudannt (F.P.T.)	1310	2395	الكلية المتعددة الاختصاصات تارودانت
Faculté de Charia (F.C.)	1254	3859	كلية الشريعة
Institut Agronomique et Vétérinaire Hassan II - Complexe Horticulture d'Agadir (I.A.V.)	*	*	معهد الحسن الثاني للزراعة والبيطرة - مركب أكادير

Source : Université Ibn Zohr - Faculté de Charia
Institut Agronomique et Vétérinaire Hassan II
- Complexe Horticulture d'Agadir

المصدر : جامعة ابن زهر - كلية الشريعة
معهد الحسن الثاني للزراعة والبيطرة - مركب أكادير

طلبة التعليم العالي حسب الكليات والمدارس سنة 2013-2014
Etudiants de l'enseignement supérieur par établissement
année 2013-2014



36- Etudiants selon l'établissement
par branche d'étude

36- طلبة المؤسسات حسب الشعب

36-1- Faculté des lettres et des sciences humaines

1-36- كلية الآداب والعلوم الإنسانية

Option	منهم الإناث Dont féminin	مجموع Effectif Global	الشعبة
<u>Licences Fondamentale (L.F)</u>			<u>الإجازة الأساسية</u>
Etudes Arabes	1153	1829	الدراسات العربية
Etudes Française	1881	3562	الدراسات الفرنسية
Etudes Anglaise	2584	5377	الدراسات الإنجليزية
Etudes Hispaniques	328	587	الدراسات الإسبانية
Histoire et Civilisation	1344	3202	التاريخ والحضارة
Géographie	1379	4396	الجغرافيا
Etudes Islamiques	1252	2416	الدراسات الإسلامية
Etudes Amazighes	333	995	الدراسات الأمازيغية
Sociologie	1509	3125	علم الاجتماع
<u>Licences Professionnelle (L.P)</u>			<u>الإجازة المهنية</u>
Animation socioculturelle	12	41	التنشيط السوسيو ثقافي
	31	56	التحرير الصحفي
Programmes d'enseignement	0	1	مناهج التعليم
<u>Master Spécialisé</u>			<u>الماستر المتخصص</u>
Tourisme et Communication	47	89	السياحة والتواصل
Communication des organisations	50	72	تواصل المنظمات
Sud du Maroc, Patrimoine et Développement	12	30	جنوب المغرب، الملكية والتنمية
Métiers et Pratiques des médias	35	62	مهن وممارسة الاعلام
Teaching English as Foreign Language and Information Communication	12	27	
<u>Master</u>			<u>الماستر</u>
Comparative Studies	7	17	
Etudes Amazighes	11	47	الدراسات الأمازيغية
	14	23	علم النص و تحليل الخطاب
Migration et développement durable	14	33	الهجرة والتنمية المستدامة
	6	32	الخطاب الشرعي وقضايا العصر
<u>Doctorat</u>			<u>الدكتوراه</u>
	44	161	
Total	12058	26180	المجموع

Source : Université Ibn Zohr

المصدر : جامعة ابن زهر

36-2- Faculté des sciences

2-36- كلية العلوم

Option	منهم الإناث Dont féminin	مجموع الطلبة Effectif Global	الشعبة
<u>Licences Fondamentale (LF)</u>			<u>الإجازة الأساسية</u>
Sciences mathématiques	535	1652	العلوم الرياضية العلوم الرياضية والإعلاميات
Sciences mathématiques et informatique			
Sciences de la matière physique	1012	4287	علوم الفيزياء
Sciences de la matière Chimie	1496	3841	علوم الكيمياء
Sciences de la vie	2439	4408	علوم الحياة
Sciences de la terre et de l'univers	212	630	علوم الأرض والكون
<u>Licences Professionnelle (LF)</u>			<u>الإجازة المهنية</u>
Ingénierie informatique			هندسة الحاسوب
Energies renouvelables et développement durable	2	11	الطاقات المتجددة والتنمية المستدامة
Instrumentation agroalimentaire	14	43	أدوات الصناعة الغذائية
Ingénierie Informatique	25	51	
<u>Master</u>			<u>الماستر</u>
Recherche en instrumentation et télécommunications	7	41	بحوث أجهزة الاتصالات السلكية واللاسلكية
Génie des matériaux, énergétique et environnement	10	51	هندسة المواد والطاقة والبيئة
Physico-chimie des matériaux	3	6	الكيمياء الفيزيائية للمواد
Sciences et techniques de l'environnement : eau-air-sol	0	1	علوم وتقنيات البيئة : الماء-الهواء-التر
Informatique des systèmes distribués	11	25	
Mathématiques et Applications	3	30	
Informatique et système répartis	3	9	الاعلاميات والنظم
<u>Master Spécialisé</u>			<u>الماستر المتخصص</u>
Procédés d'Analyse et de Traitement pour la Qualité de l'Air	11	23	
Biotechnologie végétales et ressources végétales	14	36	التكنولوجيا الحيوية النباتية والموارد
Chimie et microbiologie de l'eau	4	12	كيمياء وميكروبيولوجيا الماء
Géo tourisme, Ecotourisme et Valorisation du Patrimoine Naturel	2	5	الجغرافية السياحية ، والسياحة البيئية وتنمية التراث الطبيعي
Réseaux et systèmes	18	30	الشبكات والنظم
<u>Doctorat</u>			<u>الدكتوراه</u>
	79	280	
Total	5900	15472	المجموع

36-3- Ecole Nationale de Commerce et Gestion المدرسة الوطنية للتجارة والتسيير

Niveau	منهم الإناث	مجموع الطلبة	المستوى
	Dont féminin	Effectif Global	
Commerce&Gestion (tronc commun)	690	1178	التجارة والتدبير (مسلك مشترك)
Commerce	93	121	التجارة
Gestion	261	411	التدبير
Master Spécialisé			الماستر المتخصص
Finance du Marché et Mangement des Risque	18	40	مالية السوق وتدبير المخاطر
Management des Ressources Humaines	31	40	إدارة الموارد البشرية
Logistique et Gestion de Plate forme	12	20	اللوجيستيك وتدبير المنصة
Contrôle de Gestion et Finance	15	20	مراقبة التدبير المالي
Planification et Gestion Touristique	20	40	التخطيط والتدبير السياحي
Doctorat			الدكتوراه
	39	56	
Total	1179	1926	المجموع

Source : Université Ibn Zohr

المصدر : جامعة ابن زهر

36-4- Ecole supérieure de technologie (Agadir) (أكادير) المدرسة العليا للتكنولوجيا

Option	منهم الإناث	مجموع الطلبة	الشعبة
	Dont féminin	Effectif Global	
Génie Electrique	46	179	الهندسة الكهربائية
Génie Informatique	65	159	هندسة الإعلاميات
Techniques de Management	109	162	تقنيات التسويق
Techniques de Commercialisation et de Communication	95	141	التقنيات التجارية
Maintenance Industrielle	8	87	الصيانة الصناعية
Technicien de Réseaux	27	71	تقني شبكة
Génie Bio Industriel	55	88	الهندسة بيوصناعية
Aménagement du Territoire et Environnement	19	29	إعداد التراب و البيئة
Commerce International	60	104	التجارة العالمية
Total général	484	1020	المجموع العام

Source : Université Ibn Zohr

المصدر : جامعة ابن زهر

36-5- Ecole supérieure de technologie (كلميم) Guelm

Option	منهم الإناث Dont féminin	مجموع الطلبة Effectif Global	الشعبة
Techniques de Management	56	109	تقنيات التسويق
Energies Renouvelables	52	126	الطاقات المتجددة
Informatique	15	90	المعلومات
Total général	123	325	المجموع العام

Source : Université Ibn Zohr

المصدر : جامعة ابن زهر

36-6- Faculté Polydisciplinaire de Ouarzazate ورزازات الكلية المتعددة الإختصاصات

Option	منهم الإناث Dont féminin	مجموع الطلبة Effectif Global	الشعبة
Gestion de la production cinématographique et audiovisuelle	102	187	تدبير الإنتاج السينمائي والسمعي البصري
Techniques cinématographiques et audiovisuelles (son et image)	82	157	التقنيات السينمائية والسمعية البصرية (صوت وصورة)
Informatique et gestion des Entreprises	142	235	الاعلاميات وتدبير المقاولات
Tourisme gestion et communication	109	198	السياحة تدبير وتواصل
Langues Etrangères Appliquées	131	208	لغات الاجنبية التطبيقية
Systèmes informatique et logiciels	84	230	أنظمة المعلومات والبرامج
English studies communication&Pedagogy	119	215	
Techniques d'exploitation des énergies renouvelables	140	254	تقنيات استغلال الطاقات المتجددة
Total	1028	2007	المجموع

Source : Université Ibn Zohr

المصدر : جامعة ابن زهر

36-7- Faculté Polydisciplinaire de Taroudant تارودانت المتعددة الإختصاصات

Option	منهم الاناث Dont féminin	مجموع الطلبة Effectif Global	الشعبة
Agroalimentaire	184	304	الصناعة الغذائية
Animation socioculturelle	105	146	التنشيط السوسيوثقافي
Biotechnologies végétales	118	232	البيوتكنولوجيا النباتية
Economie d'Entreprise	280	578	اقتصاد المقاوله
Géotechnique et Mines	14	39	جيوتكنولوجيا
Gestion des Organisations à Caractère Social	32	61	تدبير المنظمات ذات طابع اجتماع
Informatique et Gestion des Entreprises	126	242	الاعلاميات وإدارة المعاملات
Langues Etrangères Appliquées	261	404	اللغات الاجنبية التطبيقية
Logistique et Export	105	205	اللوجستيك والتصدير
Ingénierie zootechnique et production animale	40	110	هندسة تربية الحيوانات والإنتاج
Valorisation des produits de terroir	45	74	تثمين المنتجات المحلية
Total	1310	2395	المجموع

Source : Université Ibn Zohr

المصدر : جامعة ابن زهر

36-8- Ecole nationale des sciences appliquées التطبيقية للمدرسة الوطنية للعلوم التطبيقية

Niveau	Option	منهم الإناث Dont féminin	مجموع الطلبة Effectif Global	الشعبة	المستوى
1ère Année	Cycle préparatoire	71	184	سلك تحضيرى	السنة الأولى
2ème Année		54	76		السنة الثانية
3ème Année					السنة الثالثة
Bâtiment et Travaux publics		15	24		
Génie des procédés de l'énergie et de l'environnement		11	41	هندسة طرائق الطاقة والبيئة	
Génie informatique et industriel		63	133	الهندسة المعلوماتية والصناعية	
4ème Année					السنة الرابعة
Génie des procédés de l'énergie et de l'environnement		23	51	هندسة طرائق الطاقة والبيئة	
Génie informatique		21	47	الهندسة المعلوماتية	
Génie Electrique		2	28	الهندسة الكهربائية	
Génie industriel		32	63	الهندسة الصناعية	
5ème Année					السنة الخامسة
Génie des procédés de l'énergie et de l'environnement		21	37	هندسة طرائق الطاقة والبيئة	
Génie Electrique		3	23	الهندسة الكهربائية	
Génie industriel		28	61	الهندسة الصناعية	
Productique et Maintenance		0	1		
Génie informatique		21	58	الهندسة المعلوماتية	
Master Spécialisé					الماستر المتخصص
Ingénierie Financière		10	24	هندسة قرار الأعمال	
Master					الماستر
Ingénierie des procédés et de l'Energie		1	17	هندسة الطرائق والطاقة	
Doctorat					الدكتوراه
		15	62		
Total		391	930	المجموع	

Source : Université Ibn Zohr

المصدر : جامعة ابن زهر

36-9- Faculté des sciences juridiques,
économiques et sociales9-36- كلية العلوم القانونية
والاقتصادية والاجتماعية

Niveau	Branche	منهم الإناث Dont féminin	مجموع الطلاب Effectif Global	الشعبة	المستوى
<u>Licence Fondamentale (L.F)</u>				<u>الإجازة الأساسية</u>	
Economie et Gestion		5598	11765		الاقتصاد والتسيير
Sciences Juridiques		7466	18026		العلوم القانونية
<u>Licences Professionnelles (L.P)</u>				<u>الإجازة المهنية</u>	
Audit et contrôle de gestion		25	37		مراقبة التدبير
Métier de la vente		23	30		مهنة البيع
Techniques Comptables et financières					تقنيات المحاسبة والمالية
Management des Etablissements		15	31		إدارة المؤسسات
Techniques Comptables et Financières		18	40		إدارة الشركات الغذائية
<u>Master</u>				<u>الماستر</u>	
		14	72		القانون المدني
Finance , Banque, Assurance		37	56		
Economie appliquée		16	57		الاقتصاد التطبيقي
<u>Master Spécialisé</u>				<u>الماستر المتخصص</u>	
Management des ressources humaines		17	32		
Management Stratégique et Logistique des Organisations		30	62		التسويق الإستراتيجي واللوجستيكي للمنظمات
Droit et l'entreprise		15	55		القانون مالمقابلة
<u>Doctorat</u>				<u>دكتوراه</u>	
Management des ressources humaines		15	52		
Total		13289	30315	المجموع	

Source : Université Ibn Zohr

المصدر : جامعة ابن زهر

10-36- كلية الشريعة

36-10- Faculté de chariaa

Option	مجموع الطلبة		الشعبة
	منهم الإناث Dont fille	Ensemble	
Chariaa	1254	3859	الشريعة
Total	1254	3859	المجموع

Source : Faculté de Charia

المصدر : كلية الشريعة

36-11- Institut Agronomique et Vétérinaire Hassan II - معهد الحسن الثاني الزراعة -
Complexe Horticulture d'Agadir والبيطرة - مركب أكادير

2012/2013

Cycle	Option	مجموع الطلبة		الفرع	السلك
		منهم الإناث Dont filles	Ensemble		
1^{er} Cycle					السلك الأول
1^{ème} année	Technicien Horticulture	5	15	السنة الأولى	تقني البستنة
1^{ème} année	Technicien Horticulture	8	26	السنة الثانية	تقني البستنة
Total 1		13	41	المجموع 1	
2^{ème} Cycle					السلك الثاني
3^{ème} année	Horticulture	18	55	السنة الثالثة	زراعة
4^{ème} année	Horticulture protection des plantes	9	33	السنة الرابعة	زراعة-حماية الد المساحة الخضراء
	Architecture du paysage	12	15		
5^{ème} année	Horticulture	4	15	السنة الخامسة	زراعة حماية النباتات المساحة الخضراء
	Protection des plantes	9	12		
	Architecture du paysage	11	15		
Total 2		63	145	المجموع 2	
Total général		76	186	المجموع العام	

Source : Institut Agronomique et Veterinaire Hassan II -
Complexe Horticulture d'Agadirالمصدر : معهد الحسن الثاني
الزراعة
والبيطرة -
مركب أكادير

الجزء الثاني

الفصل 2 : التعليم التربوي

PARTIE II

Chapitre 2 : Enseignement

Pédagogique

1- Effectifs en formation dans les centres de formation des instituteurs selon le sexe
Année 2012-2013

1- المتدربون بمراكز تكوين المعلمين حسب الجنس
سنة 2012-2013

Centres	المتدربون Effectifs en Formation			المراكز
	المجموع Total	الإناث Féminin	الذكور Masculin	
Tiznit	102	49	53	تـزنـيت
Ouarzazate	95	38	57	ورزازات

Source : Centres de formation des instituteurs المصدر : المراكز التربوية لتكوين المعلمين والمعلمات

2- Personnel enseignant dans les centres de formation des instituteurs selon le sexe
Année 2012-2013

2- هيئة التدريس بمراكز تكوين المعلمين حسب الجنس
سنة 2012-2013

Centres	هيئة التدريس Personnel Enseignant			المراكز
	المجموع Total	الإناث Féminin	الذكور Masculin	
Tiznit	18	0	18	تـزنـيت
Ouarzazate	24	2	22	ورزازات

Source : Centres de formation des instituteurs المصدر : المراكز التربوية لتكوين المعلمين والمعلمات

3- Effectifs en formation dans le centre pédagogique régional d'inezgane selon le sexe et la branche
Année 2013-2014

3- المتدربون بالمركز التربوي الجهوي لإنزكان حسب الجنس والشعبة
سنة 2013-2014

Branche	المجموع Ensemble	إناث Féminin	ذكور Masculin	الشعبة
Arabe	22	10	12	العربية
Anglais	0	0	0	الانجليزية
Français	25	14	11	الفرنسية
Sciences de la vie et de la Terre	22	16	6	علوم الحياة والأرض
Physique chimie	46	10	36	الفيزياء والكيمياء
Education sportive	22	3	19	التربية البدنية
Total	137	53	84	المجموع
الثانوي التأهيلي				
Arabe	20	3	17	العربية
Anglais	60	17	43	الانجليزية
Philosophie	26	3	23	الفلسفة
Sciences de la vie et de la Terre	26	12	14	علوم الحياة والأرض
Mathématique	25	3	22	الرياضيات
Education sportive	24	2	22	التربية البدنية
Total	181	40	141	المجموع

Source : Centre pédagogique régional d'inezgane

المصدر : المركز التربوي الجهوي لإنزكان

الجزء الثاني

الفصل 3 : التكوين المهني

PARTIE II

Chapitre 3 : Formation

Professionnelle

1- Effectifs en formation par niveau
et provinces et préfectures
Secteur public en 2013-2014

1- أعداد المتدربين حسب المستوى
والعمال والأقاليم
القطاع العمومي سنة 2013-2014

Provinces et préfectures	المجموع العام Total général	التأهيلي التكويني Formation qualifiante	المختص التقني Tech spécialisé	التقني Technicien	التأهيل Qualification	التخصص Spécialisation	الأقاليم والعمال المجموع
Agadir Ida Outanane	10147	640	2293	4409	2028	777	أكادير إداوتنان
Inezgane Ait Melloul	2553	917	442	716	422	56	إنزكان أيت ملول
Chtouka Ait Baha	460	28	53	53	186	140	اشتوكة أيت باه
Taroudannt	2190	142	399	733	561	355	تارودانت
Tiznit	1775	332	172	469	553	249	تزنيت
Sidi ifni	641	0	125	226	199	91	سيدي إفني
Ouarzazate	2439	495	433	677	434	400	ورزازات
Tinghir	876	0	111	197	288	280	تنغير
Zagora	596	0	112	120	196	168	زاكورة
Total	21677	2554	4140	7600	4867	2516	المجموع

Source : Direction Régionale de la Formation Professionnelle

المصدر : المديرية الجهوية للتكوين المهني

2- Effectifs en formation par niveau
et provinces et préfectures :
Secteur privé en 2013-2014

2- أعداد المتدربين حسب المستوى
والأقاليم والعمال
القطاع الخاص سنة 2013-2014

Provinces et préfectures	المجموع العام		المختص التقني Tech spécialisé	التقني Technicien	التأهيل Qualification	التخصص Spécialisation	الأقاليم والعمال المجموع				
	الإناث Filles	Total									
Agadir Ida Outanane	1847	3266	728	1470	553	1055	279	353	287	388	أكادير إداوتنان
Inezgane Ait Melloul	676	1139	90	125	229	425	118	192	239	397	إنزكان أيت ملول
Chtouka Ait Baha	95	187	0	0	26	54	21	40	48	93	اشتوكة أيت باه
Taroudannt	307	552	81	161	101	184	45	85	80	122	تارودانت
Tiznit	78	145	1	12	30	39	3	5	44	89	تزنيت
Sidi ifni	0	0	0	0	0	0	0	0	0	0	سيدي إفني
Ouarzazate	143	300	44	117	25	74	40	49	34	60	ورزازات
Tinghir	56	155	7	29	13	46	14	35	22	45	تنغير
Zagora	42	67	0	0	15	34	4	9	23	24	زاكورة
Total	3244	5811	951	1914	992	1911	524	768	777	1218	المجموع

Source : Direction Régionale de la Formation Professionnelle

المصدر : المديرية الجهوية للتكوين المهني

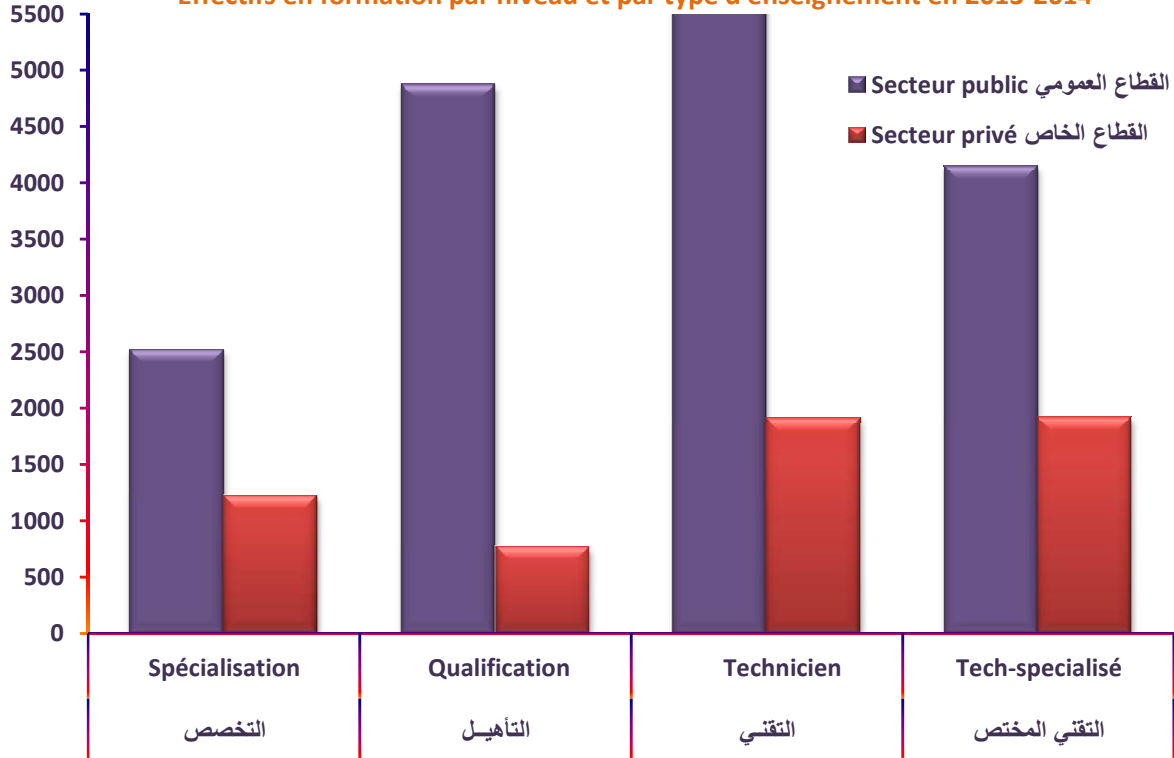
3- Elèves de l'Institut spécialisé de
Technologie hôtelière et touristique
Année 2012-2013

3- عدد المتدربين بالمعهد المختص
في التكنولوجيا الفندقية والسياحة
سنة 2013-2012

Branche	المجموع Ensemble		السنة الثانية 2 ^{ème} Année		السنة الأولى 1 ^{ère} Année		الشعبة
	الإناث	المجموع	الإناث	المجموع	الإناث	المجموع	
	Filles	Total	Filles	Total	Filles	Total	
AGADIR							
Restauration	5	20	5	20	0	0	أكادير الطعام
Cuisine	8	25	8	25	0	0	الطبخ
Hébergement et accueil	18	20	18	20	0	0	الإيواء والاستقبال
Technique de Gestion hôtelière	30	68	14	33	16	35	تقنيات التدبير الفندقي
Art du Marketing hôtelière	66	125	30	55	36	70	فن التسويق السياحي
Tronc commune	28	60	0	0	28	60	الجدع المشترك
Total	155	318	75	153	80	165	المجموع
OUARZAZATE							
Restauration	1	27	1	27	0	0	أكادير الطعام
Cuisine	14	60	14	60	0	0	الطبخ
Hébergement et accueil	5	13	5	13	0	0	الإيواء والاستقبال
Tronc commune	12	59	0	0	12	59	الجدع المشترك
Total	32	159	20	100	12	59	المجموع

المصدر : المديرية الجهوية للتكوين المهني Direction Régionale de la Formation Professionnelle

أعداد المتدربين حسب التخصص ونوع التعليم سنة 2013-2014
Effectifs en formation par niveau et par type d'enseignement en 2013-2014



الجزء الثاني

الفصل 4 : الصحة

PARTIE II

Chapitre 4 : Santé

1- Infrastructure publique selon
les provinces et préfectures
Année 2013

1- التجهيزات الصحية العمومية
حسب الأقاليم والعمالات
سنة 2013

Provinces et Préfectures	المراكز الصحية القروية			المراكز الصحية الحضرية		الأقاليم والعمالات
	Centres de Santé Rural communal		مستوصفات قروية	Centres de Santé Urbain		
	ب.أ.و	د.أ.و	Dispensaires Ruraux	د.أ.و	ب.أ.و	
	ALA	SLA		SLA	ALA	
Agadir Ida Outanane	4	4	13	9	3	أكادير إداوتنان
Inezgane Ait Melloul	1	1	3	11	3	إنزكان أيت ملول
Chtouka Ait Baha	11	9	12	1	1	اشتوكة أيت باها
Taroudannt	14	66	26	6	6	تارودانت
Tiznit	11	12	27	2	1	تزنيت
Sidi Ifni	5	12	12	2	1	سيدي إفني
Ouarzazate	5	10	20	3	1	ورزازات
Tinghir	7	15	16	1	2	تنغير
Zagora	8	15	6	2	1	زاكورة

Source : Annuaire Statistique du Maroc 2014

المصدر: النشرة الإحصائية السنوية للمغرب 2014

ALA : avec lits pour accouchement
SLA : sans lits pour accouchement

ب.أ.و : بأسرة للولادة، د
د.أ.و : دون أسرة للولادة

Suite

تابع

Provinces et Préfectures	المستشفيات العامة		المستشفيات المختصة		الأقاليم والعمالات
	Hôpitaux généraux		Hôpitaux spécialisés		
Agadir Ida Outanane	1	1	1	1	أكادير إداوتنان
Inezgane Ait Melloul	1	1	0	0	إنزكان أيت ملول
Chtouka Ait Baha	1	1	0	0	اشتوكة أيت باها
Taroudannt	2	2	0	0	تارودانت
Tiznit	1	1	1	1	تزنيت
Sidi Ifni	1	1	0	0	سيدي إفني
Ouarzazate	1	1	1	1	ورزازات
Tinghir	1	1	0	0	تنغير
Zagora	1	1	0	0	زاكورة
Total	10	10	3	3	المجموع

Source : Annuaire Statistique du Maroc 2014

المصدر: النشرة الإحصائية السنوية للمغرب 2014

2- Nombre de lits selon le type des hôpitaux publics et les provinces et préfectures

2- عدد الأسرة حسب نوع المستشفيات العمومية والأقاليم والعمالات

Année 2013

سنة 2013

Provinces et Préfectures	المجموع	المستشفيات المختصة	المستشفيات العامة	الأقاليم والعمالات
	Total	Hôpitaux spécialisés	Hôpitaux généraux	
Agadir Ida Outanane	610	40	570	أكادير إداوتنان
Inezgane Ait Melloul	310	0	310	إنزكان أيت ملول
Chtouka Ait Baha	60	0	45	اشتوكة أيت باها
Taroudannt	275	0	330	تارودانت
Tiznit	302	72	230	تزنيت
Sidi Ifni	44	0	100	سيدي إفني
Ouarzazate	401	82	319	ورزازات
Tinghir	47	0	47	تنغير
Zagora	96	0	96	زاكورة
Total	2145	194	2047	المجموع

Source : Annuaire Statistique du Maroc 2014

المصدر: النشرة الإحصائية السنوية للمغرب 2014

3- Mouvements des malades dans les formations sanitaires publiques avec lits selon les provinces et préfectures

3- حركات المرضى داخل المؤسسات الصحية العمومية ذات الأسرة

حسب الأقاليم والعمالات

سنة 2013

Année 2013

سنة 2013

Provinces et Préfectures	أيام الاستشفاء	الدخول	الأقاليم والعمالات
	Journées d'hospitalisation	Entrées	
Agadir Ida Outanane	101 079	39826	أكادير إداوتنان
Inezgane Ait Melloul	69 035	19510	إنزكان أيت ملول
Chtouka Ait Baha	7 499	2755	اشتوكة أيت باها
Taroudannt	80 221	25024	تارودانت
Tiznit	35 137	13324	تزنيت
Sidi Ifni	4 213	1660	سيدي إفني
Ouarzazate	44 090	11298	ورزازات
Tinghir	9 949	3199	تنغير
Zagora	8 705	5622	زاكورة
Total	359 928	122 218	المجموع

Source : Annuaire Statistique du Maroc 2014

المصدر: النشرة الإحصائية السنوية للمغرب 2014

(1) Capacité fonctionnelle : lits disponibles pour l'hospitalisation des malades. الأسرة المتواجدة لاستشفاء المرضى.

4- Statistiques d'occupation des lits des formations sanitaires publiques selon les provinces et préfectures en 2013

4- إحصائيات الإيواء بالمؤسسات الصحية العمومية ذات الأسرة حسب الأقاليم والعمالات سنة 2013

Provinces et Préfectures	مجال التناوب على الأسرة	معدل الدخول في اليوم	معدل مدة الإقامة (بالأيام)	نسبة معدل الإيواء (%)	الأقاليم والعمالات
	Intervalle de rotation	Entrées Moyennes par jours	Durée moyenne de séjour (en jours)	Taux d'occupation moyen (%)	
Agadir Ida Outanan	1,7	*	2,5	59,7	أكادير إداوتنان
Inezgane Ait Mellou	2,3	*	3,5	61,0	إنزكان أيت ملول
Chtouka Ait Baha	3,6	*	2,7	42,8	اشتوكة أيت باها
Taroudannt	0,8	*	3,2	81,0	تارودانت
Tiznit	5,0	*	2,6	34,4	تزنيت
Sidi Ifni	4,9	*	2,5	33,9	سيدي إفني
Ouarzazate	5,5	*	3,9	41,5	ورزازات
Tinghir	2,3	*	3,1	58,0	تنغير
Zagora	1,6	*	1,5	48,5	زاكورة

Source : Annuaire Statistique du Maroc 2014

المصدر: النشرة الإحصائية السنوية للمغرب 2014

5- Consultations curatives réalisées dans les formations sanitaires publiques selon les provinces et préfectures en 2013 (1) (2)

5- الفحوصات الإستشفائية المقدمة من طرف المؤسسات الصحية العمومية حسب الأقاليم والعمالات سنة 2013 (1) (2)

Provinces et Préfectures	الفحوصات الشبه الطبية	الفحوصات الطبية	الأقاليم والعمالات
	Consultations paramédicales	Consultations médicales	
Agadir Ida Outanan	410415	273404	أكادير إداوتنان
Inezgane Ait Mellou	597710	242348	إنزكان أيت ملول
Chtouka Ait Baha	393284	211581	اشتوكة أيت باها
Taroudannt	781255	315300	تارودانت
Tiznit	226624	80519	تزنيت
Sidi Ifni	101427	56932	سيدي إفني
Ouarzazate	269601	126582	ورزازات
Tinghir	173399	116525	تنغير
Zagora	154796	91452	زاكورة

Source : Annuaire Statistique du Maroc 2014

المصدر: النشرة الإحصائية السنوية للمغرب 2014

(1) Prestations dispensées au sein des formations de soins de santé de base des milieux urbain et rural

(1) خدمات ممنوحة من طرف الشبكة المتنقلة التي تشمل المستوصفات القروية، المراكز الصحية.

(2) Nouveau cas: tout patient qui bénéficie de soins curatifs concernant un épisode de maladie aiguë ou chronique, à l'occasion de sa première identification

(2) الحالة الجديدة: كل مريض مستفيد من علاجات استشفائية خاصة بمرحلة مرضية حادة أو مزمنة وذلك بمعاينته للمرة الأولى

6- Consultations médicales réalisées dans les hôpitaux publics par province (ou préfecture)

6- الفحوصات الطبية المقدمة من طرف المستشفيات العمومية حسب الإقليم (أو العمالة)

Année 2013

سنة 2013

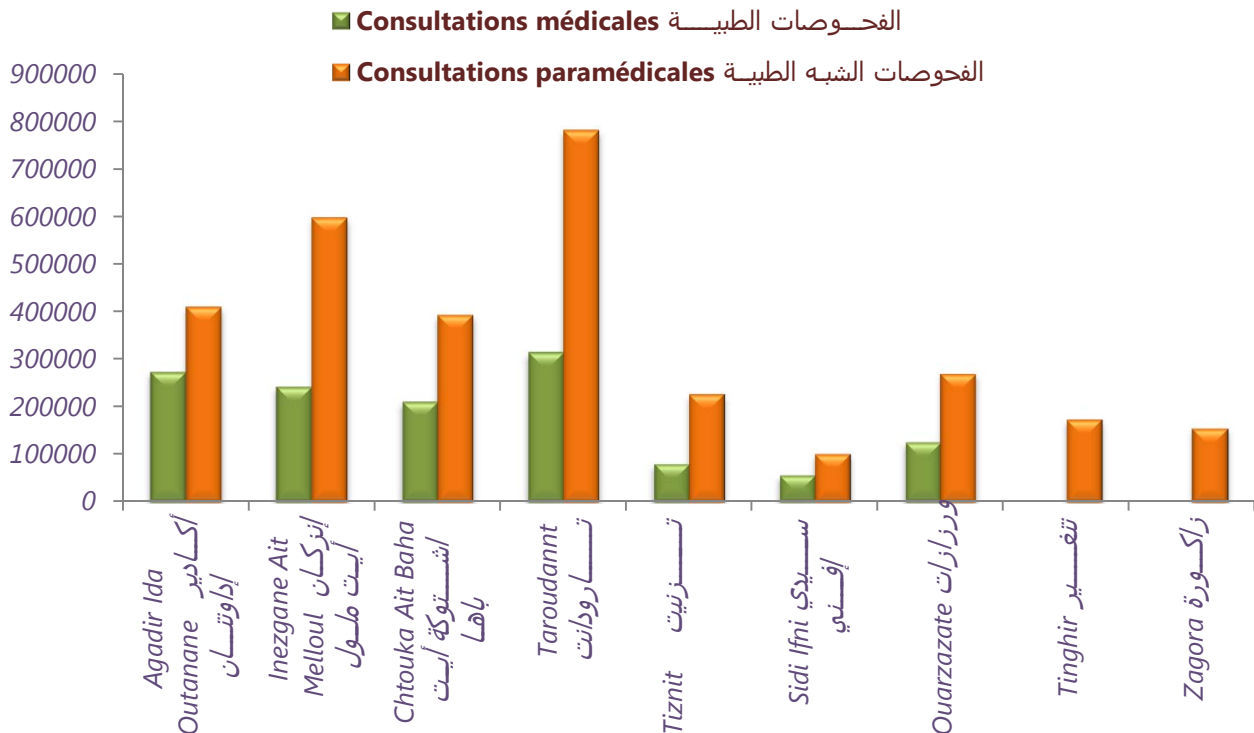
Provinces et Préfectures	مجموع الأطباء Total de médecins	مجموع الفحوصات Total de consultations	الفحوصات لكل طبيب Consultations par médecin	الأقاليم والعمالات
Agadir Ida Ou Tanane	77	93 553	1 215	أكادير- إداوتنان
Chtouka Aït Baha	7	5 643	806	اشتوكة - أيت باها
Inezgane Aït Melloul	31	57 888	1 867	إنزكان - أيت ملول
Ouarzazate	45	66 576	1 479	ورزازات
Sidi Ifni	4	1 144	286	سيدي افني
Taroudannt	41	87 408	2 132	تارودانت
Tinghir	9	34 174	3 797	تنغير
Tiznit	29	18 339	632	تيزنيت
Zagora	14	4 230	302	زاكورة
Total	257	368 955	1 436	المجموع

Source : Annuaire Statistique du Maroc 2014

المصدر: النشرة الإحصائية السنوية للمغرب 2014

الفحوصات الإستشفائية المقدمة من طرف المؤسسات الصحية العمومية حسب سنة 2013

Consultations curatives réalisées dans les formations sanitaires publiques en 2013



7- Médecins par spécialité
Année 2013

7 الأطباء حسب الاختصاص
سنة 2013

	المغرب Maroc		جهة سوس ماسة درعة Région		
	خصوصي	عمومي	خصوصي	عمومي	
Médecine générale	3 488	4 811	232	421	الطب العام
Chirurgie générale	440	224	23	22	الجراحة العامة
Pédiatrie	445	228	20	16	أمراض الأطفال
Gynéco-obstétrique	629	279	34	22	أمراض النساء والتوليد
Neuropsychiatrie	141	96	6	7	الأمراض العصبية والعقلية
Oto-rhino-laryngologie	248	100	15	10	أمراض الأذن والأنف والحنجرة
Ophthalmologie	402	127	19	8	أمراض العيون
Electroradiologie	178	147	9	17	العلاج بالكهرباء والأشعة
Dermatologie-vénérologie	274	94	11	6	الأمراض الجلدية والتناسلية
Pathologie digestive	245	119	17	10	أمراض الجهاز الهضمي
Cardiologie	226	139	14	12	أمراض القلب
Chirurgie cardio vasculaire	336	6	18	0	جراحة القلب والشرابين
Hématologie clinique	26	19	2	1	أمراض الدم السريرية
Biologie médicale	124	78	5	6	البيولوجيا الطبية
Orthopédie traumatologie	276	125	17	17	جراحة الأعضاء وعلاج الإصابات
Néphrologie	198	77	9	7	أمراض الكلى
Urologie	134	72	9	12	أمراض المسالك البولية
Endocrinologie	104	57	3	6	أمراض الغدد الصم
Rhumatologie	105	65	5	3	أمراض الرثية
Médecine interne	16	85	0	8	الطب الداخلي
Chirurgie infantile	65	74	2	6	جراحة الأطفال
Médecine du travail	46	202	3	20	طب الشغل
Anesthésie-réanimation	41	174	1	13	التخدير- الإنعاش
Neurochirurgie	284	56	16	6	جراحة الأعصاب
Neurologie	69	35	7	6	أمراض الأعصاب
Pneumo-phtisiologie	16	133	1	8	أمراض الرئة والسل
Santé publique	75	82	3	5	الصحة العمومية
Anatomopathologie	139	26	12	2	التشريح المرضي
Stomatologie	51	25	3	0	أمراض الفم
Oncologie	12	9	0	2	أمراض السرطان
Radiothérapie	40	26	2	9	المعالجة بالإشعاع
Médecine du sport	22	222	0	8	الطب الرياضي
Chirurgie plastique	27	19	1	1	الجراحة التقيومية
Autres	43	125	0	19	اختصاصات أخرى
Total	8 965	8 156	519	716	المجموع

Source : Annuaire Statistique du Maroc 2014

المصدر: النشرة الإحصائية السنوية للمغرب 2014

8- Chirugiens dentistes par sécteur et par provinces et préfectures

8- أطباء الأسنان في القطاعين العمومي والخاص حسب الأقاليم والعمالات

Année 2013

سنة 2013

Provinces et Préfectures	القطاع العمومي (1)	القطاع الخاص		الأقاليم والعمالات
		Secteur privé		
		نساء مغربيات	المجموع	
Secteur public	Femmes marocaines	Total		
Agadir Ida Outanane	*	70	140	أكادير إداوتنان
Inezgane Ait Melloul	*	15	38	إنزكان أيت ملول
Chtouka Ait Baha	*	4	12	اشتوكة أيت باها
Taroudannt	*	11	24	تارودانت
Tiznit	*	13	30	تزنيت
Sidi Ifni	*			سيدي إفني
Ouarzazate	*	8	24	ورزازات
Tinghir	*			تنغير
Zagora	*	0	1	زاكورة
Total	*	121	269	المجموع

Source : Annuaire Statistique du Maroc 2014

المصدر: النشرة الإحصائية السنوية للمغرب 2014

(1) : Il englobe les centres de santé urbains, les centres de santé communaux ruraux et les dispensaires ruraux
Source : Délégations provinciales de santé

(1) يشمل المراكز الصحية الحضرية، المراكز الجماعية القروية والمستوصفات القروية
المصدر: المندوبيات الإقليمية للصحة

9- Personnel paramédical de la santé selon les provinces et préfectures

9- الجهاز الشبه الطبي لوزارة الصحة العمومية حسب الأقاليم والعمالات

Année 2012

سنة 2012

Provinces et Préfectures	مساعدوا الصحة المجازون من الدولة المختصون مساعدوا الصحة حاملوا الإعدادية				الأقاليم والعمالات
	A.S.B.		A.S.D.E.S		
	(2)	(1)	(2)	(1)	
Agadir Ida Outanane	51	119	133	421	أكادير إداوتنان
Inezgane Ait Melloul	37	57	65	215	إنزكان أيت ملول
Chtouka Ait Baha	16	99	27	176	اشتوكة أيت باها
Taroudannt	78	190	111	386	تارودانت
Tiznit	31	70	73	219	تزنيت
Sidi Ifni	15	42	22	77	سيدي إفني
Ouarzazate	22	59	79	221	ورزازات
Tinghir	14	72	16	101	تنغير
Zagora	19	51	25	109	زاكورة
Total	283	759	551	1925	المجموع

Source : Annuaire Statistique du Maroc 2014

المصدر: النشرة الإحصائية السنوية للمغرب 2014

(1) : Non compris les centres hospitaliers universitaires et les services centraux

(2) : Il englobe les centres de santé urbains, communaux ruraux et les dispensaires ruraux,

A.S.D.E.S : Adjoints de santé diplômés d'Etat Spécialisé

A.S.B. : Adjoints de santé brevetés

10- Pharmaciens par sécteur et par provinces et préfectures en 2012

10- الصيدالفة في القطاعين العمومي والخاص حسب الأقاليم والعمالات سنة 2012

Provinces et Préfectures	القطاع العمومي		Secteur privé الخاص			الأقاليم والعمالات
	Sécteur Public	Femmes Marocaines	نساء مغربيات	الأجانب	المجموع	
			Etrangers	Total		
Agadir Ida Outanane	*	*	*	*	*	أكادير إداوتنان
Inezgane Ait Melloul	*	*	*	*	*	إنزكان أيت ملول
Chtouka Ait Baha	2	3	0	0	42	اشتوكة أيت باها
Taroudannt	1	10	0	0	120	تارودانت
Tiznit	4	7	0	0	48	تزنيت
Sidi Ifni	2	0	0	0	12	سيدي إفني
Ouarzazate	*	*	*	*	*	ورزازات
Tinghir	*	*	*	*	*	تنغير
Zagora	*	*	*	*	*	زاكورة
Total	*	*	*	*	*	المجموع

Source : Délégations Ministère de Santé

المصدر: مندوبيات وزارة الصحة

11- Accouchements au sein des formations sanitaires selon les provinces et préfectures Année 2013 ⁽¹⁾

11- الولادات بالمؤسسات الصحية العمومية حسب الأقاليم والعمالات سنة 2013 ⁽¹⁾

Provinces et Préfectures	أمهات متوفيات		مواليد موتى	مواليد أحياء	Accouchements الولادات		الأقاليم والعمالات
	Mères Décédées	Nés Morts	Nés Vivants	بالعملية القيصرية	المجموع		
				Césariennes	Total		
Agadir Ida Outanane	18	3,1	11 590	10,4	11 777	أكادير إداوتنان	
Inezgane Ait Melloul	0	1,9	8 186	16,9	8 261	إنزكان أيت ملول	
Chtouka Ait Baha	0	1,0	2 852	-	2 864	اشتوكة أيت باها	
Taroudannt	1	1,8	13 651	8,7	13 734	تارودانت	
Tiznit	4	2,6	3 777	27,5	3 852	تزنيت	
Sidi Ifni	1	1,3	992	20,6	989	سيدي إفني	
Ouarzazate	3	3,3	5 214	13,5	5 303	ورزازات	
Tinghir	1	1,7	3 087	-	3 106	تنغير	
Zagora	1	2,6	3 073	9,1	3 100	زاكورة	
Total	29	2,3	52 422	11,50	52 986	المجموع	

Source : Annuaire Statistique du Maroc 2014

المصدر: النشرة الإحصائية السنوية للمغرب 2014

(1) Englobe les accouchements au sein des formations de soins de santé de base et des maternités d'hôpitaux

(1) تشمل الولادات المسجلة بمؤسسات العلاجات الصحية الأساسية ودور الولادة بالمستشفيات الولادة.

12- Renseignements épidémiologiques selon les provinces et préfectures en 2013

(Nombre de cas signalés dans les formations sanitaires publiques)

12- الأمراض المتفشية حسب

الأقاليم والعمالات سنة 2013

(عدد الحالات المعطن عنها من طرف المؤسسات العمومية)

Provinces et Préfectures	ملا ربا	كباد حموي	حمى التيفويد	السل	السعال الديكي	داء الحصبة	الأقاليم والعمالات
	Paludisme	Hépatite	Typhoïde	Tuberculose	Coqueluche	Rougeole	
Agadir Ida Outanane	4	0	0	398	0	18	أكادير إداوتنان
Inezgane Ait Melloul	2	17	0	596	7	2	إنزكان أيت ملول
Chtouka Ait Baha	0	0	0	134	0	0	اشتوكة أيت باها
Taroudannt	2	3	0	277	8	1	تارودانت
Tiznit	1	15	0	190	0	1	تزنيت
Sidi Ifni	0	1	0	0	0	1	سيدي إفني
Ouarzazate	3	0	0	152	0	2	ورزازات
Tinghir	1	0	0	0	0	1	تنغير
Zagora	1	0	0	0	0	0	زاكورة
Total	14	36	0	1747	15	26	المجموع

Source : Annuaire Statistique du Maroc 2014

المصدر: النشرة الإحصائية السنوية للمغرب 2014

13- Activité du programme national d'immunisation selon les provinces et préfectures en 2013 Enfants âgés de 0-11 mois

13- نشاط البرنامج الوطني للتلقيح حسب الأقاليم والعمالات سنة 2013 الأطفال البالغون 0-11 شهرا

Provinces et Préfectures	د.ك.س.ش. 3	د.ك.س.ش. 2	د.ك.س.ش. 1	الشلل	ضد الحصبة	الأقاليم والعمالات
	D.T.C.P.3+Anti polio3+Anti hib3	D.T.C.P.2+Anti Polio2+Anti Hib2	D.T.C.P.1+Anti Polio1+Anti Hib	Anti Polio	B.C.G.	
Agadir Ida Outanane	10 772	10 875	11 220	11 764	11 780	أكادير إداوتنان
Inezgane Ait Melloul	10 686	10 937	11 254	11 344	11 473	إنزكان أيت ملول
Chtouka Ait Baha	7 413	7 700	7 769	7 806	7 806	اشتوكة أيت باها
Taroudannt	17 179	17 542	17 918	18 244	18 462	تارودانت
Tiznit	3 654	3 709	3 880	3 843	3 861	تزنيت
Sidi Ifni	897	1 317	1 564	2 281	2 223	سيدي إفني
Ouarzazate	4 094	4 349	4 171	6 945	7 041	ورزازات
Tinghir	7 400	7 608	7 816	8 290	8 290	تنغير
Zagora	8 256	8 596	8 774	9 198	9 612	زاكورة
Total	70 351	72 633	74 366	79 715	80 548	المجموع

Source : Annuaire Statistique du Maroc 2014

المصدر: النشرة الإحصائية السنوية للمغرب 2014

B.C.G : Vaccin Antituberculeux

D.T.C.P. : Diphtérie, Tétanos, Coqueluche, Poliomyélite

N.B. : ne sont pas compris les statistiques des campagnes nationales de vaccination

V.A.R : Vaccin Anti-Rougeoleux

د.ك.س.ش. : الدفتريا، الكزاز، السعال الديكي والشلل

ملاحظة: لا يشمل إحصائيات الحملات الوطنية للتلقيح

**13- Activité du programme national d'immunisation
selon les provinces et préfectures en 2013
Enfants âgés de 0-11 mois**

**13- نشاط البرنامج الوطني للتلقيح حسب
الأقاليم والعمالات سنة 2013
الأطفال البالغون 0-11 شهرا**

Provinces et Préfectures	د.ك.س.ش. 3	د.ك.س.ش. 2	د.ك.س.ش. 1	الشلل	ضد الحصبة	الأقاليم والعمالات
	D.T.C.P.3+Anti polio3+Anti hib3	D.T.C.P.2+Ant i Polio2+Anti Hib2	D.T.C.P.1+Anti Polio1+Anti Hib	Anti Polio	B.C.G.	
Agadir Ida Outanane	10 772	10 875	11 220	11 764	11 780	أكادير إداوتنان
Inezgane Ait Melloul	10 686	10 937	11 254	11 344	11 473	إنزكان أيت ملول
Chtouka Ait Baha	7 413	7 700	7 769	7 806	7 806	اشتوكة أيت باها
Taroudannt	17 179	17 542	17 918	18 244	18 462	تارودانت
Tiznit	3 654	3 709	3 880	3 843	3 861	تزنيت
Sidi Ifni	897	1 317	1 564	2 281	2 223	سيدي إفني
Ouarzazate	4 094	4 349	4 171	6 945	7 041	ورزازات
Tinghir	7 400	7 608	7 816	8 290	8 290	تنغير
Zagora	8 256	8 596	8 774	9 198	9 612	زاكورة

Source : Annuaire Statistique du Maroc 2014

المصدر: النشرة الإحصائية السنوية للمغرب 2014

B.C.G : Vaccin Antituberculeux

د.ك.س.ش.: الدفتريا، الكزاز، السعال الديكي والشلل

D.T.C.P. : Diphtérie, Tétanos, Coqueluche, Poliomyélite

ملاحظة: لا يشمل إحصائيات الحملات الوطنية للتلقيح

N.B. :ne sont pas compris les statistiques des campagnes nationales de vaccination

V.A.R : Vaccin Anti-Rougeoleux

الجزء الثاني

الفصل 5 : التشغيل

PARTIE II

Chapitre 5 : Emploi

1- Taux d'activité et taux de chômage de la population âgée de 15 ans et plus selon le milieu de résidence et les provinces et préfectures en 2013

1- معدل النشاط ومعدل البطالة للسكان البالغين 15 سنة فأكثر حسب وسط الإقامة والأقاليم والعمالات سنة 2013

Provinces et Préfectures	Ensemble المجموع		Rural قروي		Urbain حضري		الأقاليم والعمالات
	معدل البطالة	معدل النشاط	معدل البطالة	معدل النشاط	معدل البطالة	معدل النشاط	
	Taux de chômage	Taux d'activité	Taux de chômage	Taux d'activité	Taux de chômage	Taux d'activité	
Agadir Ida Outanane	9,3	44,8	4,8	49,1	13,4	41,6	أكادير إداوتنان
Inezgane Ait Melloul	11,4	44,5	7,6	49,3	11,8	44,1	إنزكان أيت ملول
Ouarzazate	6,0	50,6	3,5	56,1	12,1	41,0	ورزازات
Taroudannt	4,5	51,8	3,3	56,3	8,8	39,9	تارودانت
Région	7,0	47,9	3,7	53,0	12,1	41,9	الجهة

Source : Direction de la Statistique

المصدر : مديرية الإحصاء

2- Taux d'activité et taux de chômage de la population âgée de 15 ans et plus selon le sexe et le milieu de résidence et les provinces et préfectures en 2013

2- معدل النشاط ومعدل البطالة للسكان البالغين 15 سنة فأكثر حسب الجنس ووسط الإقامة والأقاليم والعمالات سنة 2013

Milieu de résidences	Taux de chômage معدل البطالة			Taux d'activité معدل النشاط			وسط الإقامة
	المجموع	الإناث	الذكور	المجموع	الإناث	الذكور	
	Ensemble	Féminin	Masculin	Ensemble	Féminin	Masculin	
Région	7,0	5,2	8,0	47,9	31,1	68,5	الجهة
Urbain	12,1	21,7	9,7	41,9	15,9	70,4	الوسط الحضري
Rural	3,7	0,5	6,4	53	42,7	66,8	الوسط القروي
Maroc	9,2	9,6	9,1	48,3	25,1	73	المغرب
Urbain	14	20,4	12,3	42,4	17,5	69	الوسط الحضري
Rural	3,8	1,6	4,9	57,4	36,8	79,3	الوسط القروي

Source : Direction de la Statistique

المصدر : مديرية الإحصاء

3- Taux de chômage de la population la population agée de 15 ans et plus selon le niveau scolaire et le milieu de résidence en 2012

3- معدل البطالة للسكان البالغين سنة فأكثر حسب المستوى 15 الدراسي ووسط الإقامة سنة 2012

Milieu de Résidence	Niveau Scolaire المستوى الدراسي				وسط الإقامة
	المجموع Total	مستوى عالي Niveau supérieur	مستوى متوسط Niveau moyenne	بدون Sans diplôme	
	Taux de Chômage معدل البطالة	Taux de Chômage معدل البطالة	Taux de Chômage معدل البطالة	Taux de Chômage معدل البطالة	
Région	6,2	16,6	11,7	3,0	الجهة
Urbain	11,7	16,7	16,6	6,5	الوسط الحضري
Rural	2,6	16,3	5,9	1,6	الوسط القروي
Maroc	9,0	18,7	15,3	4,0	المغرب
Urbain	13,4	18,6	17,9	6,9	الوسط الحضري
Rural	4,0	20,1	9,5	2,3	الوسط القروي

Source : Direction de la Statistique

المصدر : مديرية الإحصاء

4- Population active occupée agée de 15 ans et plus selon l'âge et le milieu de résidence en 2012

4- السكان النشيطون المشتغلون البالغون سنة فأكثر حسب السن ووسط الإقامة سنة 2012

Milieu de Résidence	المجموع Total	Age السن				وسط الإقامة
		45et plus فما فوق 45	44-35	34-25	24-15	
Région	1 096 912	354 139	250 836	294 378	197 559	الجهة
Urbain	409565	126896	113916	125525	43228	الوسط الحضري
Rural	687347	227243	136920	168853	154331	الوسط القروي
Maroc	10510503	3367104	2470441	2950573	1722385	المغرب
Urbain	5320476	1742445	1440755	1581775	555501	الوسط الحضري
Rural	5190027	1624659	1029686	1368798	1166884	الوسط القروي

Source : Direction de la Statistique

المصدر : مديرية الإحصاء

**5- Population active en chômage agée
de 15 ans et plus selon l'âge et
le milieu de résidence en 2012**

**5- السكان النشيطون العاطلون البالغون
15 سنة فأكثر حسب السن ووسط
الإقامة سنة 2012**

Milieu de Résidence	المجموع Total	Age السن				وسط الإقامة
		45et plus 45 فما فوق	44-35	34-25	24-15	
Région						الجهة
Urbain	54009	6414	7870	23803	15922	الوسط الحضري
Rural	18454	3607	2271	5289	7287	الوسط القروي
Maroc						المغرب
Urbain	824117	48672	108733	386633	280079	الوسط الحضري
Rural	214084	16932	22376	61143	113633	الوسط القروي

Source : Direction de la Statistique

المصدر : مديرية الإحصاء

**6- Taux de chômage selon l'âge et
le milieu de résidence en 2012**

**6- معدل البطالة حسب السن ووسط
الإقامة سنة 2012**

Milieu de Résidence	المجموع Total	Age السن				وسط الإقامة
		45et plus 45 فما فوق	44-35	34-25	24-15	
Région	6,2	2,8	3,9	9,0	10,5	الجهة
Urbain	11,7	4,8	6,5	15,9	26,9	الوسط الحضري
Rural	2,6	1,6	1,6	3,0	4,5	الوسط القروي
Maroc	9,0	1,9	5,0	13,2	18,6	المغرب
Urbain	13,4	2,7	7,0	19,6	33,5	الوسط الحضري
Rural	4,0	1,0	2,1	4,3	8,9	الوسط القروي

Source : Direction de la Statistique

المصدر : مديرية الإحصاء

**7- Population active occupée âgée de
15 ans et plus selon le statut
professionnel et le milieu en 2012**

**7- السكان النشيطون المشتغلون البالغون
15 سنة فأكثر حسب الوضعية في المهنة
ووسط الإقامة سنة 2012**

Statut professionnel	Total المجموع	milieu الوسط		الوضعية في المهنة
		Rural قروي	Urbain حضري	
Salariés	456 151	187 974	268 177	أجير
Auto-emploi	358 168	236 372	121 796	تشغيل ذاتي
Emploi non réminéé	281 653	262 876	18 777	تشغيل بدون أجر
Autres	780	125	655	آخر
Total	1 096 752	687 347	409 405	المجموع

Source : Direction de la Statistique

المصدر : مديرية الإحصاء

**8- Population activée occupée âgée
de 15 ans et plus selon les branches
d'activités économiques et le milieu
de résidence en 2012**

**8- السكان النشيطون المشتغلون
البالغون 15 سنة فأكثر حسب
فروع النشاط الاقتصادي
ووسط الإقامة سنة 2012**

Milieu de Résidence	Secteurs d'Activité Economique			قطاعات النشاط الاقتصادي		وسط الإقامة
	المجموع Total	الخدمات Services	البناء والأشغال العمومية B.T.P	الصناعة والتجارة Industrie et commerce	الزراعة والغابات والصيد البحري Agriculture forêt et pêche	
Région	760 163	110 289	81 216	568 658	الجهة	
Urbain	152 769	46 467	54 380	51 922	الوسط الحضري	
Rural	607 394	63 822	26 836	516 736	الوسط القروي	
Maroc	6 366 141	1 038 062	1 208 323	4 119 756	المغرب	
Urbain	1 897 471	634 352	993 863	269 256	الوسط الحضري	
Rural	4 468 670	403 710	214 460	3 850 500	الوسط القروي	

Source : Direction de la Statistique

المصدر : مديرية الإحصاء

**9- Personnel de l'état selon le sexe et
les provinces et préfectures
au 31/12/2013**

**9- موظفوا الدولة حسب الجنس
والأقاليم والعمالات
في 2013/12/31**

Provinces et Préfectures	المجموع	الإناث		الأقاليم والعمالات
	Ensemble	Féminin	Masculin	
Agadir Ida Outanane	8 997	3 182	5815	أكادير إداوتنان
Inezgane Ait Melloul	4 777	1 627	3150	إنزكان أيت ملول
Chtouka Ait Baha	3 757	1 026	2731	اشتوكة أيت باها
Taroudannt	10 531	3 313	7218	تارودانت
Tiznit	6 494	1 665	4829	تيزنيت
Sidi Ifni				
Ouarzazate	8 718	2 211	6507	ورزازات
Tinghir				
Zagora	4 654	760	3894	زاكورة
Total	47 928	13 784	34 144	المجموع

Source : Annuaire Statistique du Maroc 2012

المصدر : النشرة الإحصائية السنوية للمغرب 2012

الجزء الثاني

الفصل 6 : الشبيبة والرياضة

PARTIE II

Chapitre 6 : Jeunesse et sports

1- Installations sportives selon les provinces et préfectures en 2013

1- التجهيزات الرياضية حسب الأقاليم والعمالات سنة 2013

Provinces et Préfectures	قاعات الرياضة	المسابح	حلبات ألعاب القوى	الكرة الطائرة	كرة اليد	كرة السلة	كرة القدم	الأقاليم والعمالات
	Salle de sport	Piscine	Athlétisme	Volley- ball	Hand-ball	Basket- ball	Foot- ball	
Agadir Ida Outanane	1	1	1	6	6	7	8	أكادير إداوتنان
Inezgane Ait Melloul	2	2	0	1	3	3	10	إنزكان أيت ملول
Chtouka Ait Baha	1	0	0	1	3	2	8	اشتوكة أيت باها*
Taroudannt	1	2	4	6	8	9	9	تارودانت*
Tiznit	2	2	1	6	6	4	5	تزنيت
Sidi Ifni	*	*	*	*	*	*	*	سيدي إفني
Ouarzazate	*	*	*	*	*	*	*	ورزازات
Tinghir	0	1	0	5	5	5	4	تنغير*
Zagora	2	0	0	6	11	8	4	زاكورة*

Source : Délégations provinciales du ministère
de la jeunesse et des sports

المصدر : النيابة الإقليمية لوزارة الشباب والرياضة

* 2012

2- Foyers féminins selon les provinces et préfectures en 2013

2- الأندية النسوية حسب الأقاليم والعمالات سنة 2013

Provinces et Préfectures	عدد المستفيدات من الأنشطة		عدد		الأقاليم والعمالات
	الإشعاعية + و.م.	العادية	المربيات	الأندية	
	Activités de rayonnement + UM	Activités normales	Jardinières d'enfants	Foyers	
Agadir Ida Outanane	480	116	11	3	أكادير إداوتنان
Inezgane Ait Melloul	300	180	10	2	إنزكان أيت ملول
Chtouka Ait Baha	800	80	3	1	اشتوكة أيت باها*
Taroudannt	1 074	267	28	9	تارودانت*
Tiznit	800	184	4	5	تزنيت
Sidi Ifni	*	*	*	*	سيدي إفني
Ouarzazate	*	*	*	*	ورزازات
Tinghir	400	300	4	4	تنغير*
Zagora	820	370	7	3	زاكورة*

Source : Délégations provinciales du ministère

المصدر : النيابة الإقليمية لوزارة الشباب والرياضة

و.م.: وحدات متنقلة لمحو الأمية والتكوين

3- Jardins d'enfants selon

3- رياض الأطفال حسب الأقاليم والعمالات (1)

les provinces et préfectures (1) Année 2013

سنة 2013

Provinces et Préfectures	Nbre de bénéficiaires عدد المستفيدين		Nombre de عدد		الأقاليم والعمالات
	الأنشطة الإشعاعية (2)	الأنشطة المؤسساتية	المربيات	المؤسسات	
	Activités Educatives de Rayonnement (2)	Activités Institutionnelles	القارة Fonctionnaires	Etablissement	
Agadir Ida Outanane	520	115	6	3	أكادير إداوتنان
Inezgane Ait Melloul	200	52	2	2	إنزكان أيت ملول
Chtouka Ait Baha	750	30	1	1	اشتوكة أيت باها*
Taroudannt	1000	337	15	8	تارودانت*
Tiznit	120	24	3	2	تزنيت
Sidi Ifni	*	*	*	*	سيدي إفني
Ouarzazate	*	*	*	*	ورزازات
Tinghir	50	50	2	2	تتغير*
Zagora	410	230	4	4	زاكورة*

Source : Délégations provinciales du ministère de la jeunesse et des sports

المصدر : النيابة الإقليمية لوزارة الشباب والرياضة * 2012

4- Activités des maisons des jeunes selon

4- أنشطة دور الشباب حسب

les provinces et préfectures en 2013

الأقاليم والعمالات سنة 2013

Provinces et Préfectures	Nombre de Participants عدد المشاركين			عدد المؤسسات	الأقاليم والعمالات
	المجموع	الأنشطة الإشعاعية	الأنشطة العادية		
	Total	Activités de Rayonnement	Activités Normales		
Agadir Ida Outanane	1 489 926	27 362	121 554	3	أكادير إداوتنان
Inezgane Ait Melloul	135 738	45 407	90 331	5	إنزكان أيت ملول
Chtouka Ait Baha	34 900	13 720	21 180	5	اشتوكة أيت باها*
Taroudannt	33 945	17 205	16 740	6	تارودانت*
Tiznit	45 450	34 600	10 850	3	تزنيت
Sidi Ifni	*	*	*	*	سيدي إفني
Ouarzazate	*	*	*	*	ورزازات
Tinghir	450	250	200	7	تتغير*
Zagora	30 700	18 000	13 700	14	زاكورة*

Source : Délégations provinciales du ministère de la jeunesse et des sports

المصدر : النيابة الإقليمية لوزارة الشباب والرياضة * 2012

5- Activités des centres d'accueil

5- أنشطة مراكز الاستقبال

Centres	2013	2012	2011	2010	الطاقة الإيوانية (بالأسرة)	المراكز
					Capacité (en lits)	
Agadir	1 261	1 213	1 380	1 370	60	أكادير
Taroudannt	0	0	0	0	20	تارودانت
Ouarzazate	*	*	200	*	35	ورزازات

Source : Délégations provinciales du ministère
de la jeunesse et des sports

المصدر : النيابة الإقليمية لوزارة الشباب والرياضة

- (1) Il s'agit uniquement des jardins d'enfants sous tutelle du Ministère
(2) Il s'agit des activités éducatives non institutionnelles.

- (1) التابعة لوزارة الشبيبة والرياضة
(2) يتعلق الأمر بالأنشطة التربوية الغير المؤسساتية

6- Participants de la région aux colonies
de vacances selon les provinces et
préfectures d'origine en 2013

6- المشاركون من الجهة في المخيمات
الصيفية حسب الأقاليم والعمالات
التي ينتمون إليها سنة 2013

Provinces et Préfectures	الأنشطة الصيفية Activités d'été		الأقاليم والعمالات
	القارة	الحضرية	
	permanentes	Urbaines	
Agadir Ida Outanane	}	8 784	أكادير إداوتنان
Inezgane Ait Melloul		8 006	إنزكان أيت ملول
Chtouka Ait Baha		*	اشتوكة أيت باها
Taroudannt		*	تارودانت
Tiznit		0	تزنيت
Sidi Ifni		*	سيدي إفني
Ouarzazate		*	ورزازات
Tinghir		*	تنغير
Zagora		*	زاكورة

Source : Délégations provinciales du ministère
de la jeunesse et des sports

المصدر : النيابة الإقليمية لوزارة الشباب والرياضة

الجزء الثاني

الفصل 7 : العدل

PARTIE II

Chapitre 7 : Justice

1- Activités du tribunal administratif d'Agadir

1- نشاط المحكمة الإدارية بأكادير

Année 2013

سنة 2013

Affaires	D o n t منه					المجموع	القضايا
	نزع الملكية	الانتخابات	الضرائب	الشطط في استعمال السلطة	قضايا استعجالية		
	Expropriation	Elections	Impôts	Abus de pouvoir	Affaires référées	Total	
Enregistrées	299	249	1	84	223	1 898	المسجلة
Jugées	383	295	1	107	214	2 423	المحكومة
En Instance	74	113	0	29	23	632	المخلفة

Source : Annuaire Statistique du Maroc 2014

المصدر : النشرة الإحصائية السنوية للمغرب 2014

2- Activités du tribunal commercial d'agadir

2- نشاط المحكمة التجارية بأكادير

Année 2013

سنة 2013

Affaires	D o n t منه				المجموع	القضايا
	تجاري متنوع	قضايا الموضوع	الاستعجالية	الأوامر بالأداء		
	Commercial divers	Affaires d'objet	Référées	Ordres de paiement	Total	
Enregistrées	691	2 740	191	3 467	8 519	المسجلة
Jugées	723	2 811	32	3 467	8 531	المحكومة
En Instance	139	1 810	279	0	2 362	المخلفة

Source : Annuaire Statistique du Maroc 2014

المصدر : النشرة الإحصائية السنوية للمغرب 2014

3- Activités des cours d'appel

3- نشاط محاكم الاستئناف

Année 2012

سنة 2012

Affaires	المجموع	الجنحية	المدنية	القضايا
	Total	Pénal	Civil	
Agadir أكادير				
Enregistrées	14 908	9 272	5 636	المسجلة
Jugées	18 373	12 834	5 539	المحكومة
En Instance	10 608	5 663	4 945	المخلفة
Ouarzazate ورزازات				
Enregistrées	2 897	1 767	1 130	المسجلة
Jugées	1 982	1 860	122	المحكومة
En Instance	723	214	509	المخلفة

Source : Annuaire Statistique du Maroc 2014

المصدر : النشرة الإحصائية السنوية للمغرب 2014

4- Activités des tribunaux de première instance selon le type d'affaires en 2012

4- نشاط المحاكم الابتدائية حسب نوع القضايا خلال سنة 2012

4-1- Affaires civiles enregistrées

4-1- القضايا المدنية المسجلة

Tribunaux de 1 ^{ère} Instance	المجموع Total	D o n t منها					المحاكم الابتدائية
		نزاعات الشغل	العقار	قضاء الأسرة	قضايا إستعجالية	حوادث الشغل	
		Contentieux du travail	Affaires immobilières	Justice famille	Affaires référéées	Accidents de travail	
Agadir	25 682	1 345	756	8 987	763	1 033	أكادير
Inezgane	23 157	985	719	9 358	460	833	إنزكان
Taroudannt	18 606	709	314	9 293	270	306	تارودانت
Tiznit	5 734	71	250	632	167	69	تزنيت
Ouarzazate	8 300	336	261	1 318	278	465	ورزازات
Zagora	4 040	39	21	829	73	70	زاكورة
Total	85 519	3 485	2 321	30 417	2 011	2 776	المجموع

Source : Annuaire Statistique du Maroc 2014

المصدر : النشرة الإحصائية السنوية للمغرب 2014

4-2-Affaires civiles jugées

4-2- القضايا المدنية المحكومة

Tribunaux de 1 ^{ère} Instance	المجموع Total	D o n t منها					المحاكم الابتدائية
		نزاعات الشغل	العقار	قضاء الأسرة	قضايا إستعجالية	حوادث الشغل	
		Contentieux du travail	Affaires immob.	Justice famille	Affaires référéées	Accidents de travail	
Agadir	23 129	1 364	491	8 354	869	746	أكادير
Inezgane	22 516	1 263	659	9 518	485	244	إنزكان
Taroudannt	17 617	280	296	9 119	278	375	تارودانت
Tiznit	5 555	78	240	656	161	64	تزنيت
Ouarzazate	8 232	274	277	1 225	271	336	ورزازات
Zagora	3 271	28	28	590	66	58	زاكورة
Total	80 320	3 287	1 991	29 462	2 130	1 823	المجموع

Source : Annuaire Statistique du Maroc 2014

المصدر : النشرة الإحصائية السنوية للمغرب 2014

4-3-Affaires civiles en instances

4-3- القضايا المدنية المخلفة

Tribunaux de 1 ^{ère} Instance	المجموع Total	D o n t منها					المحاكم الابتدائية
		نزاعات الشغل	العقار	قضاء الأسرة	قضايا إستعجالية	حوادث الشغل	
		Contentieux du travail	Affaires immob.	Justice famille	Affaires référéées	Accidents de travail	
Agadir	9 731	1 274	770	1 179	73	1 697	أكادير
Inezgane	8 803	1 396	1 039	823	48	1 700	إنزكان
Taroudannt	4 822	773	332	987	30	370	تارودانت
Tiznit	2 453	58	323	174	23	79	تزنيت
Ouarzazate	2 091	125	150	264	17	694	ورزازات
Zagora	1 471	69	29	292	17	99	زاكورة
Total	29 371	3 695	2 643	3 719	208	4 639	المجموع

Source : Annuaire Statistique du Maroc 2014

المصدر : النشرة الإحصائية السنوية للمغرب 2014

5- Activités des tribunaux de première instance selon le type d'affaire et en 2013

5- نشاط المحاكم الابتدائية حسب نوع القضايا سنة 2013

5-1-Affaires pénales enregistrées

5-1-القضايا الجنحية المسجلة

Tribunaux de 1 ^{ère} Instance	المجموع Total	D o n t			حوادث السير Accidents de circulation	المحاكم الابتدائية
		الجنح Délits	قضايا الأحداث Affaires des mineurs	المخالفات Contrave- ntions		
Agadir	14 076	10 815	604	0	2 019	أكادير
Inezgane	17 265	15 133	876	0	940	إنزكان
Taroudannt	17 265	15 133	876	0	940	تارودانت
Tiznit	3 725	2 642	76	335	481	تزنيت
Ouarzazate	6 021	3 115	100	2 212	361	ورزازات
Zagora	1 365	886	15	201	228	زاكورة
Total	59 717	47 724	2 547	2 748	4 969	المجموع

Source : Annuaire Statistique du Maroc 2014

المصدر : النشرة الإحصائية السنوية للمغرب 2014

5-2-Affaires pénales jugées

5-2-القضايا الجنحية المحكومة

Tribunaux de 1 ^{ère} Instance	المجموع Total	D o n t			حوادث السير Accidents de circulation	المحاكم الابتدائية
		الجنح Délits	قضايا الأحداث Affaires des mineurs	المخالفات Contrave- ntions		
Agadir	11 081	8 550	465	0	1 804	أكادير
Inezgane	16 037	13 726	1 027	0	948	إنزكان
Taroudannt	7 708	5 526	220	28	366	تارودانت
Tiznit	3 637	2 668	63	335	493	تزنيت
Ouarzazate	5 743	2 825	103	2 212	369	ورزازات
Zagora	1 492	1 042	24	215	191	زاكورة
Total	45 698	34 337	1 902	2 790	4 171	المجموع

Source : Annuaire Statistique du Maroc 2014

المصدر : النشرة الإحصائية السنوية للمغرب 2014

5-3-Affaires pénales en instances

5-3-القضايا الجنحية المخلفة

Tribunaux de 1 ^{ère} Instance	المجموع Total	D o n t			حوادث السير Accidents de circulation	المحاكم الابتدائية
		الجنح Délits	قضايا الأحداث Affaires des mineurs	المخالفات Contrave- ntions		
Agadir	9 738	8 057	237	0	636	أكادير
Inezgane	13 966	11 990	52	0	1 525	إنزكان
Taroudannt	4 563	3 518	50	0	363	تارودانت
Tiznit	1 462	1 562	1 076	31	335	تزنيت
Ouarzazate	1 062	787	16	0	202	ورزازات
Zagora	462	241	7	0	199	زاكورة
Total	31 253	26 155	1 438	31	3 260	المجموع

Source : Annuaire Statistique du Maroc 2014

المصدر : النشرة الإحصائية السنوية للمغرب 2014

6- Activités des sections des juridictions de proximité au sein des T.P.I selon les cours d'appel en 2013

6- أنشطة أقسام قضاء القرب بالمحاكم الابتدائية حسب الدوائر الاستئنافية سنة 2013

Cours d'Appel	الجنحي Affaires Pénales			المدني Affaires Civiles			الدوائر الاستئنافية
	المخلف Instance	المحكوم Jugée	المسجل Enregistrée	المخلف Instance	المحكوم Jugée	المسجل Enregistrée	
أكادير	808	262	638	1 784	797	1 502	أكادير
إنزكان	399	336	316	454	1 093	951	إنزكان
تارودانت	74	69	53	264	382	273	تارودانت
تزنيت	50	26	69	101	117	170	تزنيت
ورزازات	57	234	233	165	1 137	840	ورزازات
زاكورة	15	20	35	114	68	142	زاكورة
Total	1 403	947	1 344	2 882	3 594	3 878	المجموع

Source : *Annuaire Statistique du Maroc 2014*

المصدر : النشرة الإحصائية السنوية للمغرب 2014

7- Activités des centres judiciaires selon les ressorts des cours d'appel en 2013

7- نشاط المراكز القضائية حسب الدوائر الاستئنافية سنة 2013

Cours d'Appel	الجنحي Affaires Pénales			المدني Affaires Civiles			الدوائر الاستئنافية
	المخلف Instance	المحكوم Jugée	المسجل Enregistrée	المخلف Instance	المحكوم Jugée	المسجل Enregistrée	
أكادير	419	363	546	1 295	7 544	8 060	أكادير
ورزازات	155	981	779	698	4 832	4 488	ورزازات
Total	574	1 344	1 325	1 993	12 376	12 548	المجموع

Source : *Annuaire Statistique du Maroc 2014*

المصدر : النشرة الإحصائية السنوية للمغرب 2014

8- Activités des sections des juridictions de proximité au sein des centres judiciaires selon le ressort des cours d'appel en 2013

8- أنشطة أقسام قضاء القرب بالمراكز القضائية حسب الدوائر الاستئنافية سنة 2013

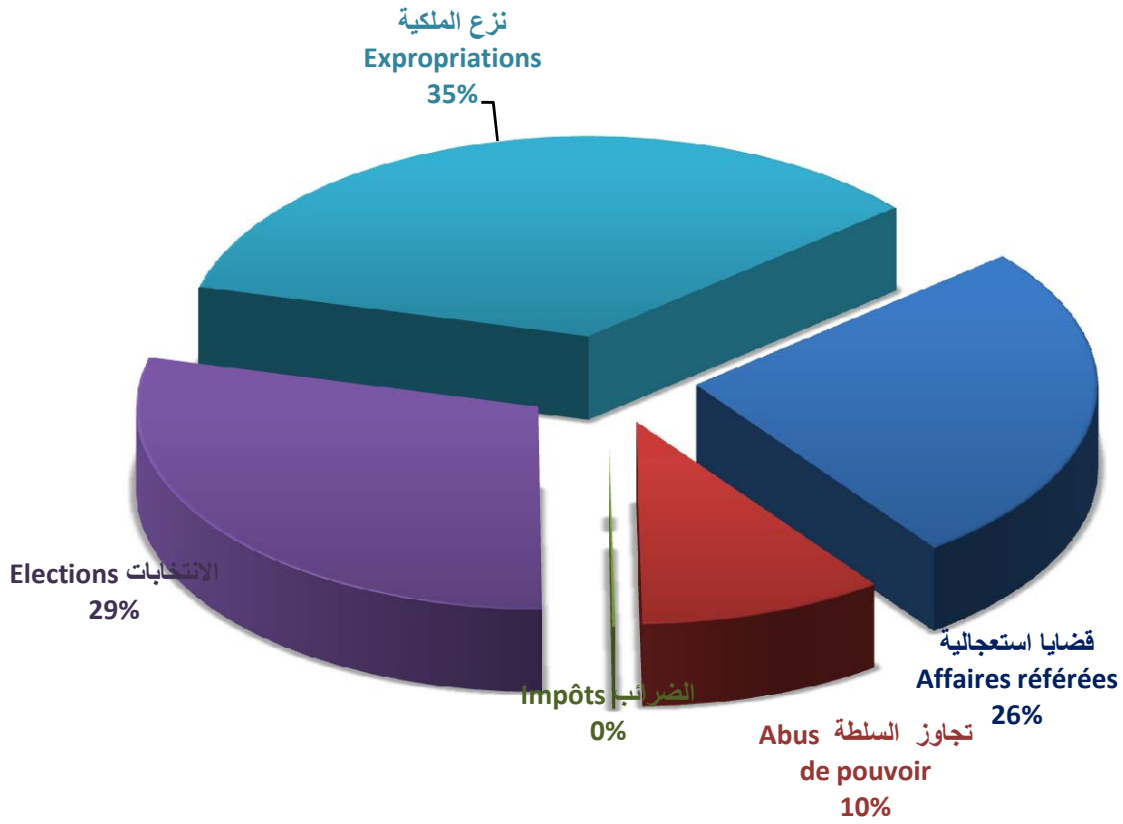
Cours d'Appel	الجنحي Affaires Pénales			المدني Affaires Civiles			الدوائر الاستئنافية
	المخلف Instance	المحكوم Jugée	المسجل Enregistrée	المخلف Instance	المحكوم Jugée	المسجل Enregistrée	
أكادير	218	270	287	532	769	1 038	أكادير
ورزازات	45	260	222	44	275	194	ورزازات
Total	263	530	509	576	1 044	1 232	المجموع

Source : *Annuaire Statistique du Maroc 2014*

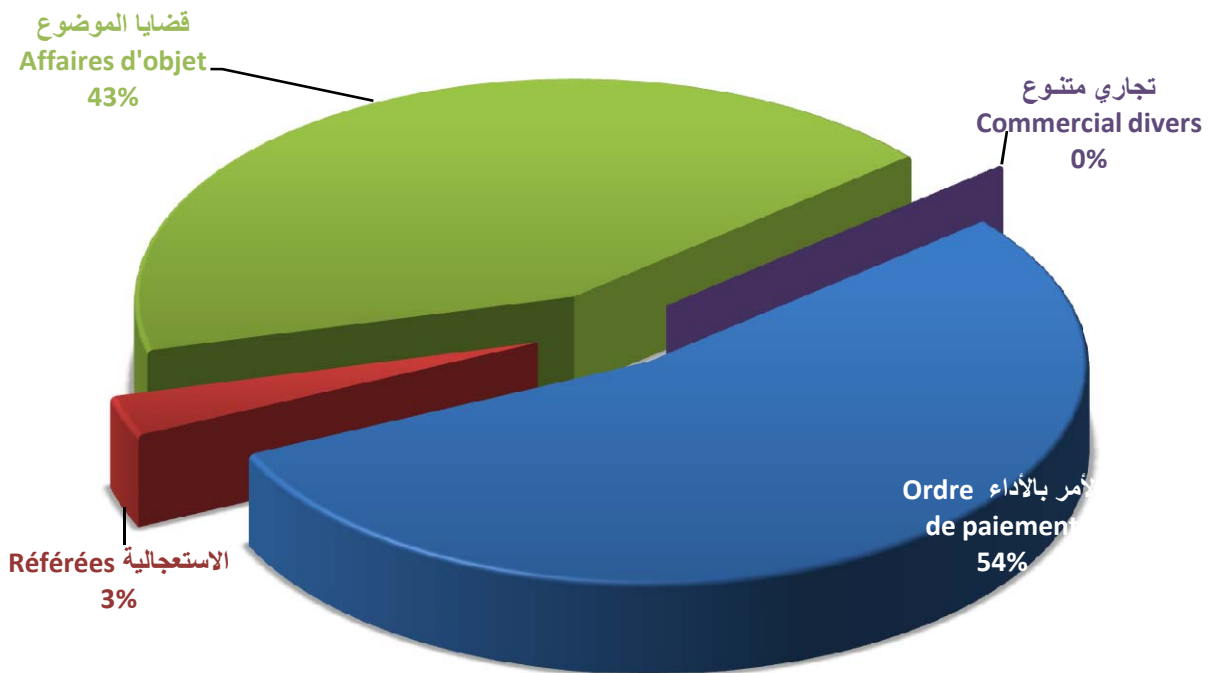
المصدر : النشرة الإحصائية السنوية للمغرب 2014

T.P.I : Tribunaux de première instance

المحكمة الإدارية بأكادير (القضايا المسجلة) سنة 2013
Tribunal administratif d'Agadir (affaires enregistrées) en 2013



المحكمة التجارية بأكادير (القضايا المسجلة) سنة 2013
Tribunal commercial d'Agadir (affaires enregistrées) en 2013



الجزء الثاني

الفصل 8 : التعاون الوطني

PARTIE II

Chapitre 8 : Entraide nationale

**1- Institutions sociales de l'entraide nationale
selon les provinces et préfectures en 2013**

**1- المؤسسات الإجتماعية التابعة للتعاون الوطني
حسب الأقاليم والعمالات سنة 2013**

Provinces et Préfectures	مجموع المنح المالية بالدرهم	عدد المستفيدين	عدد الأطر	عدد المؤسسات	الأقاليم والعمالات
	Total des subventions (en DH)	Nbre de bénéficiaires	Nbre de cadres	Nombre d'établissements	
Agadir Ida Outanane	*	*	*	*	أكادير إداوتنان
Inezgane Ait Melloul	*	2 009	68	19	إنزكان أيت ملول
Chtouka Ait Baha	1 919 000	1 780	140	18	اشتوكة أيت باها*
Taroudannt	*	*	*	*	تارودانت
Tiznit	6 062 000	3 662	170	31	تزنيت
Sidi Ifni	3 665 000	3 091	132	20	سيدي إفني
Ouarzazate	*	*	*	*	ورزازات
Tinghir	1 823 000	1 151	125	18	تنغير
Zagora	9.686.600,00	2 411	128	49	زاكورة

Source : Délégations provinciales de l'Entraide Nationale

المصدر : المندوبيات الإقليمية للتعاون الوطني
* 2012

**2- Associations subventionnées par
l'entraide nationale selon les
provinces et préfectures en 2013**

**2- الجمعيات المدعومة ماليا من طرف
مؤسسة التعاون الوطني حسب الأقاليم
والعمالات سنة 2013**

2-1 Ecoles coraniques

2-1 المدارس القرآنية العتيقة

Provinces et Préfectures	مجموع المنح المالية بالدرهم	عدد المستفيدين	عدد الأطر	عدد المؤسسات	الأقاليم والعمالات
	Total des subventions (en DH)	Nbre de bénéficiaires	Nbre de cadres	Nombre d'établissements	
Agadir Ida Outanane	*	*	*	*	أكادير إداوتنان
Inezgane Ait Melloul	710 000	647	126	7	إنزكان أيت ملول
Chtouka Ait Baha	*	40	1 704	27	اشتوكة أيت باها*
Taroudannt	*	*	*	*	تارودانت
Tiznit	*	113	1 739	39	تزنيت
Sidi Ifni	380 000	346	59	8	سيدي إفني
Ouarzazate	*	*	*	*	ورزازات
Tinghir	0	0	0	0	تنغير
Zagora	*	*	*	*	زاكورة

Source : Délégations provinciales de l'Entraide Nationale

المصدر : المندوبيات الإقليمية للتعاون الوطني
* 2012

2- Associations subventionnées par l'entraide nationale selon les provinces et préfectures en 2013 (suite)

2- الجمعيات المدعومة ماليا من طرف مؤسسة التعاون الوطني حسب الأقاليم والعمالات سنة 2013 (تابع)

2-2 Associations travaillant dans le domaine social

2-2 الجمعيات العاملة في الحقل الاجتماعي

Provinces et Préfectures	مجموع المنح المالية بالدرهم	عدد المستفيدين	عدد المؤسسات	الأقاليم والعمالات
	Total des subventions (en DH)	Nbre de bénéficiaires	Nombre d'établissements	
Agadir Ida Outanane	*	*	*	أكادير إداوتنان
Inezgane Ait Melloul	0	0	0	إنزكان أيت ملول
Chtouka Ait Baha	*	1 040	45	اشتوكة أيت باها*
Taroudannt	*	*	*	تارودانت
Tiznit	*	308	18	تزنيت
Sidi Ifni	0	0	0	سيدي إفني
Ouarzazate	*	*	*	ورزازات
Tinghir	*	2 233	34	تنغير
Zagora	300 000	2 310	27	زاكورة

Source : Délégations provinciales de l'Entraide Nationale


المصدر : المندوبيات الإقليمية للتعاون الوطني

الجزء الثالث : القطاعات المنتجة

PARTIE III : Secteurs productifs

INVESTING

52W high	52W low	Stock	Ticker	Vol	00s	High	Low	Cls	Net chg	52W high	52W low	Stock
0.35	0.04	EntDev	ED	1790	0.09	0.04	0.08	-0.03		0.93	0.085	KV
0.95	0.08	EnviroFX	FX	5	0.15	0.15	0.15	-0.05		0.90	0.30	V
0.18	0.02	Eur:Egy	EPI	30	0.05	0.05	0.05	-0.01		n	0.95	0.65
0.50	0.025	EpicoreNet	EPM	859	0.25	0.25	0.25	-0.05		n	0.55	0.1
0.25	0.075	Equessa	EQS	250	0.50	0.46	0.50	+0.03		n	0.74	0.1
0.25	0.037	EuroAsia	EV	50	0.32	0.32	0.32	-0.02		c	1.80	0.1
0.25	0.07	EuroTech	ETR	200	0.08	0.07	0.08	+0.02			1.80	0.1
0.03	0.003	EuroTech	ETX	1545	0.135	0.15	0.15	-0.02			5.1	0.1
0.03	0.003	EuroTech	ETX	161	0.04	0.04	0.04	-0.02			1.80	0.1
0.03	0.003	EuroTech	ETX	750	0.30	0.30	0.30	-0.08			1.80	0.1
0.03	0.003	EuroTech	ETX	20	0.30	0.30	0.30	-0.02			1.80	0.1
0.03	0.003	EuroTech	ETX	90	0.30	0.30	0.30	-0.02			1.80	0.1
0.03	0.003	EuroTech	ETX	605	0.30	0.30	0.30	-0.02			1.80	0.1



الجزء الثالث

الفصل 1 : الفلاحة والغابات

PARTIE III

Chapitre 1 : Agriculture et forêts

1- Culture des céréales selon
les provinces et préfectures
Année 2011-2012

1- زراعة الحبوب حسب
الأقاليم والعمالات
سنة 2011-2012

1-1- superficie cultivée (en ha) :

1-1 المساحة المزروعة (بالهكتار)

Provinces et Préfectures	المجموع	الذرة	الشعير	القمح الصلب	القمح الطري	الأقاليم والعمالات
	Total	Maïs	Orge	Blé dur	Blé tendre	
Agadir Ida Outanane	3 820	0	2 970	200	650	أكادير إداوتنان
Inezgane Ait Melloul	3 500	0	380	540	2 580	إنزكان أيت ملول
Chtouka Ait Baha	4 228	0	2 587	200	1 441	اشتوكة أيت باها
Taroudannt	46 455	1 400	23 219	7 330	14 506	تارودانت
Tiznit	25 750	250	11 600	900	13 000	تزنيت*
Sidi ifni						سيدي إفني*
Ouarzazate	10 560	1 500	1 700	600	6 760	ورزازات
Tinghir	11 990	3 500	360	4 720	3 410	تنغير
Zagora	18 195	195	1 830	350	15 820	زاكورة

Source : Offices Régionaux de Mise en Valeur Agricole
Souss-Massa et Ouarzazate
Directions Provinciales d'Agriculture

المصدر : المكتبين الجهويين للإستثمار الفلاحي
سوس ماسة وورزازات
المديريات الإقليمية للفلاحة
* 2012-2013

1-2- Production annuelle (en Q) :

2-1 الإنتاج السنوي (بالقنطار)

Provinces et Préfectures	المجموع	الذرة	الشعير	القمح الصلب	القمح الطري	الأقاليم والعمالات
	Total	Maïs	Orge	Blé dur	Blé tendre	
Agadir Ida Outanane	668	0	563	48	57	أكادير إداوتنان
Inezgane Ait Melloul	0	0	0	0	0	إنزكان أيت ملول
Chtouka Ait Baha	3 420	0	1 440	0	1 980	اشتوكة أيت باها
Taroudannt	393 234	45 150	94 893	80 726	172 465	تارودانت
Tiznit	52 000	2 000	25 900	2 000	22 100	تزنيت*
Sidi ifni						سيدي إفني*
Ouarzazate	222 623	68 200	27 000	7 800	119 623	ورزازات
Tinghir	372 420	111 275	10 400	150 240	100 505	تنغير
Zagora	500 000	4 300	49 410	9 800	436 490	زاكورة

Source : Offices Régionaux de Mise en Valeur Agricole
Souss-Massa et Ouarzazate
Directions Provinciales d'Agriculture

المصدر : المكتبين الجهويين للإستثمار الفلاحي
سوس ماسة وورزازات
المديريات الإقليمية للفلاحة
* 2012-2013

2- Cultures maraîchères par province et préfecture

2- زراعة الخضرحسب الأقاليم والعمالات

Année 2011-2012

لسنة 2011-2012

Désignation	المجموع	زاكورة	تنغير	ورزازات	سيدي إفني	تزنيت	تارودانت	اشتوكة أيت باها	إنزكان أيت ملول	أكادير إداوتنان	المزروعات
	Total	Zagora	Tinghir	Ouarzazate	Sidi ifni	Tiznit	Taroudannt	Chtouka Ait Baha	Inezgane Ait Melloul	Agadir - Ida Outanane	
2-1- Superficie cultivée (en Ha)											
1-2 المساحة المزروعة (بالهكتار)											
1- Primeurs	17 294	520	170	530	7	17	4 664	8 440	2 414	532	1- البواكر
. Sous Serre	8 080	0	0	0	0	0	615	6 623	695	147	داخل المصري
- Tomate	5 527	0	0	0	0	0	127	4 950	365	85	الطماطم
- Poivron	869	0	0	0	0	0	287	465	111	6	الفلفل
- Autres	1 684	0	0	0	0	0	201	1 208	219	56	آخر
. Plein Champ	9 214	520	170	530	7	17	4 049	1 817	1 719	385	في الحقل
- Tomate	92	0	0	0	3	8	71	7	3	0	الطماطم
- Pom. Terre	913	0	0	0	2	6	624	267	14	0	البطاطس
- Autres	8 209	520	170	530	2	3	3 354	1 543	1 702	385	آخر
2- Saison	13 151	1 565	765	1 271	22	212	5 962	1 656	1 188	510	2- الموسمية
- Pom. Terre	1 396	10	232	138	2	10	503	440	45	16	البطاطس
- Pastèque	2 633	775	110	30	3	25	1 541	149	0	0	الدلاح
- Carotte	952	30	105	250	5	40	205	195	42	80	الجزر
- Navet	670	20	85	230	4	50	161	91	12	17	اللفت
- Oignon	1 268	275	128	290	5	80	482	8	0	0	البصل
- Tomate	0	0	0	0	0	0	0	0	0	0	الطماطم
- Autres	6 232	455	105	333	3	7	3 070	773	1 089	397	آخر
Total	30 445	2 085	935	1 801	29	229	10 626	10 096	3 602	1 042	المجموع

Source : Offices Régionaux de Mise en Valeur Agricole

Souss-Massa et Ouarzazate

المصدر : المكتبين الجهويين للإستثمار الفلاحي

سنة 2011-2012

2- Cultures maraîchères par province et préfecture

2- زراعة الخضرحسب الأقاليم والعمالات

Année 2011-2012 (suite)

لسنة 2011-2012 (تابع)

Désignation	المجموع	زاكورة	تنغير	ورزازات	سيدي إفني	تزنيت	تارودانت	اشتوكة أيت باها	إنزكان أيت ملول	أكادير إداوتنان	المزروعات
	Total	Zagora	Tinghir	Ouarzazate	Sidi ifni	Tiznit	Taroudannt	Chtouka Ait Baha	Inezgane Ait Melloul	Agadir - Ida Outanane	
2-2 - Production (en tonnes) :											
1- Primeurs	1 223 671	11 721	3 535	1 096	62	136	86 070	54 180	71 502	11 790	1- البواكر
. Sous serre	983 579	0	0	0	0	0					<u>داخل المصري</u>
- Tomate	798 502	0	0	0	0	0	17 780	742 500	30 997	7 225	الطماطم
- Poivron	66 619	0	0	0	0	0	22 980	34 875	8 351	413	الفلفل
- Autres	118 458	0	0	0	0	0	14 405	81 216	18 279	4 558	آخر
. Plein champ	240 092	11 721	3 535	1 096	62	136	86 070	54 180	71 502	11 790	<u>في الحقل</u>
- Tomate	2 518	0	0	0	36	80	1 846	406	150	0	الطماطم
- Pom. Terre	23 638	0	0	0	12	36	14 696	8 544	350	0	البطاطس
- Autres	213 936	11 721	3 535	1 096	14	20	69 528	45 230	71 002	11 790	آخر
2- Saison	414 414	55 708	55 392	29 566	219	2 236	164 887	52 594	38 695	15 117	2- الموسمية
- Pom. Terre	54 811	923	19 361	458	16	80	18599	13 483	1 395	496	البطاطس
- Pastèque	74 960	2 400	900	3 600	30	300	61620	6 110	0	0	الدلاح
- Carotte	60 363	6 880	30 510	4 030	50	500	5378	3 910	1 365	7 740	الجزر
- Navet	19 701	3 345	2 097	3 830	60	600	3777	2 479	342	3 171	اللفت
- Oignon	24 455	15 620	0	7 085	40	700	890	120	0	0	البصل
- Tomate	0	0	0	0	0	0	0	0	0	0	الطماطم
- Autres	180 124	26 540	2 524	10 563	23	56	74623	26 492	35 593	3 710	آخر
Total	1 638 085	67 429	58 927	30 662	281	2 372	250 957	106 774	110 197	26 907	المجموع

Source : Offices Régionaux de Mise en Valeur Agricole
Souss-Massa et Ouarzazateالمصدر : المكتبين الجهويين للاستثمار الفلاحي
سوس ماسة وورزازات

**3-Cultures fourragères selon
les provinces et préfectures
Année 2011-2012**

**3- مزروعات الكلاً حسب
الأقاليم والعمالات
سنة 2012-2011**

Provinces et Préfectures	المجموع Total		آخر Autres		الفصة Luzerne		الأقاليم والعمالات
	الإنتاج	المساحة	الإنتاج	المساحة	الإنتاج	المساحة	
	Prod.(T)	Sup. (ha)	Prod.(T)	Sup (ha)	Prod.(T)	Sup. (ha)	
Agadir Ida Outanane	9 860	210	5 460	130	4 400	80	أكادير إداوتنان
Inezgane Ait Melloul	20 340	410	7 140	170	13 200	240	إنزكان أيت ملول
Chtouka Ait Baha	104 790	2 048	22 350	530	82 440	1 518	اشتوكة أيت باها
Taroudannt	892 665	19 123	530020	12612	362645	6511	تارودانت
Tiznit	22 700	650	3 300	270	19 400	380	تزنيت*
Sidi ifni							سيدي إفني*
Ouarzazate	251 950	2 700	0	0	251950	2700	ورزازات
Tinghir	207 157	2 930	0	0	207157	2930	تنغير
Zagora	277 035	5 250	0	0	277035	5250	زاكورة

Source : Offices Régionaux de Mise en Valeur Agricole
Souss-Massa et Ouarzazate
Directions Provinciales d'Agriculture

المصدر : المكتبين الجهويين للإستثمار الفلاحي
سوس ماسة وورزازات
المديريات الإقليمية للفلاحة
* 2012/2013

**4- Cultures des légumineuses selon
les provinces et préfectures
Année 2011-2012**

**4- زراعة القطاني حسب
الأقاليم والعمالات
سنة 2012-2011**

Provinces et Préfectures	المجموع Total		الجلبانية Petits-Pois		القول Fèves		الأقاليم والعمالات
	الإنتاج	المساحة	الإنتاج	المساحة	الإنتاج	المساحة	
	Prod.(T)	Sup (ha)	Prod.(T)	Sup (ha)	Prod.(T)	Sup. (ha)	
Agadir Ida Outanane	0	0	0	0	0	0	أكادير إداوتنان
Inezgane Ait Melloul	0	0	0	0	0	0	إنزكان أيت ملول
Chtouka Ait Baha	15	10	0	0	15	10	اشتوكة أيت باها
Taroudannt	700	10	0	0	700	10	تارودانت
Tiznit	45	15	30	10	15	5	تزنيت*
Sidi ifni							سيدي إفني*
Ouarzazate	3193	290	313	70	2880	220	ورزازات
Tinghir	684	210	110	40	574	170	تنغير
Zagora	2536	259	448	34	2088	225	زاكورة

Source : Offices Régionaux de Mise en Valeur Agricole
Souss-Massa et Ouarzazate
Directions Provinciales d'Agriculture

المصدر : المكتبين الجهويين للإستثمار الفلاحي
سوس ماسة وورزازات
المديريات الإقليمية للفلاحة
* 2012/2013

5- Superficie et production des cultures industrielles selon les provinces et préfectures en 2011-2012

5- المزروعات الصناعية حسب الأقاليم والعمالات سنة 2011-2012

Provinces et Préfectures	الورود Rosier		الحناء Henne		الزعفران Safran		الأقاليم والعمالات
	المساحة (كلم خطي)		المساحة الإنتاج		المساحة الإنتاج		
	Prod. (T)	Sup. (Kml)	Prod. (T)	Sup. (Ha)	Prod. (T)	Sup. (Ha)	
Agadir Ida Outanane	0	0	0	0	0	0	أكادير إداوتنان
Inezgane Ait Melloul	0	0	0	0	0	0	إنزكان أيت ملول
Chtouka Ait Baha	0	0	0	0	0	0	اشتوكة أيت باها
Taroudannt	0	0	0	0	3,2	640	تارودانت
Tiznit	0	0	0	0	0	0	تزنيت
Sidi ifni	0	0	0	0	0	0	سيدي إفني
Ouarzazate	0	0	0	0	1	300	ورزازات
Tinghir	23,1	3300	0	0	0	0	تنغير
Zagora	0	0	81,2	1430	0	0	زاكورة
Total	23,1	3300	81,2	1430	4,2	940	المجموع

Source : Offices Régionaux de Mise en Valeur Agricole
Souss-Massa et Ouarzazate, Directions Provinciales d'Agriculture

المصدر : المكتبين الجهويين للإستثمار الفلاحي
سوس ماسة وورزازات, المديريات الإقليمية للفلاحة

6- Superficie et production agrumicoles par variété en 2011-2012

6 - مساحة وإنتاج الحوامض حسب النوع والأقاليم والعمالات سنة 2011-2012

Variété	Région productrice	الإنتاج (بالطن)		Superficie ha (بالهكتار)	المنتج
		Production (en T)			
		الصادرات Exportée	مجموع الإنتاج Total		
Clémentine	Agadir Ida Outanane	160	288	12	أكادير إداوتنان
	Inezgane Ait Melloul	2 488	4 493	187	إنزكان أيت ملول
	Chtouka Ait Baha	5 003	9 034	376	اشتوكة أيت باها
	Taroudannt	156 950	283 385	11 795	تارودانت
Navel	Agadir Ida Outanane	2	23	1	أكادير إداوتنان
	Inezgane Ait Melloul	150	1 562	69	إنزكان أيت ملول
	Chtouka Ait Baha	98	1 019	45	اشتوكة أيت باها
	Taroudannt	9 611	99 797	4 409	تارودانت
Maroc-late	Agadir Ida Outanane	64	181	10	أكادير إداوتنان
	Inezgane Ait Melloul	1 560	4 420	244	إنزكان أيت ملول
	Chtouka Ait Baha	863	2 446	135	اشتوكة أيت باها
	Taroudannt	53 968	152 953	8 443	تارودانت
Autres variétés	Agadir Ida Outanane	111	136	10	أكادير إداوتنان
	Inezgane Ait Melloul	3 375	4 136	304	إنزكان أيت ملول
	Chtouka Ait Baha	1 865	2 285	168	اشتوكة أيت باها
	Taroudannt	140 236	171 843	12 632	تارودانت
Total	Agadir Ida Outanane	337	628	33	أكادير إداوتنان
	Inezgane Ait Melloul	7 573	14 610	804	إنزكان أيت ملول
	Chtouka Ait Baha	7 829	14 784	724	اشتوكة أيت باها
	Taroudannt	360 765	707978	37279	تارودانت

Source : Office Régional de Mise en Valeur Agricole
Souss-Massa

المصدر : المكتب الجهوي للإستثمار الفلاحي
سوس ماسة

Elevage تربية الماشية

1- Effectifs du cheptel par province

1- عدد رؤوس الماشية حسب

et préfecture - Année 2011-2012

م والعمالات سنة 2011-2012

Provinces et Préfectures	المجموع	الماعز	الأغنام	الأبقار	الأقاليم والعمالات
	Total	Caprins	Ovins	Bovins	
Agadir Ida Outanane	121 800	90 000	30 000	1 800	أكادير إداوتنان
Inezgane Ait Melloul	42 500	10 000	25 000	7 500	إنزكان أيت ملول
Chtouka Ait Baha	209 636	65 666	102 040	41 930	اشتوكة أيت باها
Taroudannt	1 921 462	386 463	1 433 330	101 669	تارودانت
Tiznit	160 000	47 000	96 000	17 000	تزنيت*
Sidi ifni					سيدي إفني*
Ouarzazate	464 060	180 000	263 200	20 860	ورزازات
Tinghir	270 470	104 000	154 000	12 470	تنغير
Zagora	148 260	59 720	83 000	5 540	زاكورة

Source : Offices Régionaux de Mise en Valeur Agricole

المصدر : المكتبين الجهويين للاستثمار الفلاحي

Souss-Massa et Ouarzazate

سوس ماسة وورزازات

Directions Provinciales d'Agriculture

المديريات الإقليمية للفلاحة

* 2012/2013

2- Effectifs des animaux de trait

2- عدد حيوانات الجر حسب

par province et préfecture

الأقاليم والعمالات

Année 2011-2012

سنة 2011-2012

Provinces et Préfectures	المجموع	الخيول	البغال	الحمير	الأقاليم والعمالات
	Total	Chevaux	Mulets	Anes	
Agadir Ida Outanane	*	*	*	*	أكادير إداوتنان
Inezgane Ait Melloul	*	*	*	*	إنزكان أيت ملول
Chtouka Ait Baha	5664	*	*	*	اشتوكة أيت باها
Taroudannt	13814	0	0	13814	تارودانت
Tiznit	6750	100	850	5800	تزنيت*
Sidi ifni					سيدي إفني*
Ouarzazate	9230	0	9230		ورزازات
Tinghir	4700	0	4700		تنغير
Zagora	7795	0	7795		زاكورة

Source : Direction Régionale d'Agriculture

المصدر : المديرية الجهوية للفلاحة

* 2012/2013

3- Nombre de centres d'abattage par province et préfecture

3- عدد المجازر حسب

الأقاليم والعمالات

Année 2011-2012

سنة 2011- 2012

Provinces et Préfectures	عدد المجازر المراقبة		مجموع المجازر Total	الأقاليم والعمالات
	Dont contrôlés			
Agadir Ida Outanane	6		*	أكادير إداوتنان
Inezgane Ait Melloul	3		*	إنزكان أيت ملول
Chtouka Ait Baha	8		*	اشتوكة أيت باها
Taroudannt	34		*	تارودانت
Tiznit	18		23	تزنيت
Sidi ifni	10		16	سيدي إفني
Ouarzazate	17		*	ورزازات
Tinghir	9		*	تنغير
Zagora	11		*	زاكورة
Total	116		*	المجموع

Source : Offices Régionaux de Mise en Valeur Agricole
Souss-Massa et Ouarzazate
Directions Provinciales d'Agriculture

المصدر : المكتبين الجهويين للاستثمار الفلاحي
سوس ماسة وورزازات
المديريات الإقليمية للفلاحة

4- Abattages Contrôlés par Province et Préfecture - Année 2013-2012

4- مراقبة الذبائح حسب الأقاليم والعمالات

سنة 2013- 2012

4-1 / Nombre de Têtes

1-4 عدد الرؤوس

Provinces et Préfectures	الأقاليم والعمالات				
	الجمال Camelins	الماعز Caprins	الأغنام Ovins	الأبقار Bovins	
Agadir Ida Outanane	535	38 044	9 955	6 596	أكادير إداوتنان
Inezgane Ait Melloul	530	89 194	30 290	13 585	إنزكان أيت ملول
Chtouka Ait Baha	6	58 316	27 702	12 582	اشتوكة أيت باها
Taroudannt	25	120 813	14 082	22 922	تارودانت
Tiznit	94	27 532	2 704	8 195	تزنيت
Sidi ifni	194	29 726	2 173	2 926	سيدي إفني
Ouarzazate	6	15 669	14 853	6 658	ورزازات
Tinghir	3	17 832	20 095	8 928	تنغير
Zagora	31	3 615	3 575	3 144	زاكورة

Source : Office National de Sécurité Sanitaire
des Produits Alimentaires

المصدر : المكتب الوطني للسلامة الصحية للمواد الغذائية

4- Abattages Contrôlés par Province et Préfecture - Année 2013-2012

4-2 / Poids de Viande (en tonnes)

4- مراقبة الذبائح حسب الأقاليم والعمالات

سنة 2012- 2013

2-4 وزن اللحوم (بالطن)

Provinces et Préfectures	الجمال	الماعز	الأغنام	الأبقار	الأقاليم والعمالات
	Camelins	Caprins	Ovins	Bovins	
Agadir Ida Outanane	47,3	276,1	99,9	1 189,9	أكادير إداوتنان
Inezgane Ait Melloul	54,0	628,0	289,0	1 987,0	إنزكان أيت ملول
Chtouka Ait Baha	0,7	453,0	296,0	2 236,0	اشتوكة أيت باها
Taroudannt	2,9	873,5	167,0	2 659,0	تارودانت
Tiznit	13,3	230,0	37,1	1 077,9	تزنيت
Sidi ifni	15,4	209,1	23,4	344,1	سيدي إفني
Ouarzazate	1,0	128,8	151,0	958,6	ورزازات
Tinghir	0,3	100,4	227,1	1 467,2	تنغير
Zagora	3,6	39,5	44,1	485,2	زاكورة

Source : Office National de Sécurité Sanitaire
des Produits Alimentaires

المصدر : المكتب الوطني للسلامة الصحية للمواد الغذائية

5- Production Laitière par Province et Préfecture

Année 2011-2012

5- إنتاج الحليب ومشتقاته

حسب الأقاليم والعمالات

سنة 2012- 2011

Provinces et Préfectures	القشدة	اللبن الرائب	الياغورت	الزبدة	الحليب المعالج	الأقاليم والعمالات
	(لتر)	(لتر)	(سعة 250 مل)	(كلغ)	(لتر 1000)	
	Crème (en litre)	Petit lait (en litre)	Yaourt (en pôt)	beurre (en Kg)	Lait traité (en 1000 litre)	
Agadir Ida Outanane	-	-	-	-	58200	أكادير إداوتنان
Inezgane Ait Melloul	-	-	-	-	6673488	إنزكان أيت ملول
Chtouka Ait Baha	-	-	-	-	51522297	اشتوكة أيت باها
Taroudannt	-	-	-	-	158291029	تارودانت
Tiznit	-	-	-	-	5060000	تزنيت
Sidi ifni	-	-	-	-	40000	سيدي إفني
Ouarzazate	40	898716	24700	17000	5125439	ورزازات
Tinghir	0	127280	25600	5550	621763	تنغير
Zagora	0	327891	38650	6850	1024247	زاكورة

Source : Offices Régionaux de Mise en Valeur Agricole
Souss-Massa et Ouarzazate
Directions Provinciales d'Agriculture

المصدر : المكتبين الجهويين للإستثمار الفلاحي
سوس ماسة وورزازات
المديريات الإقليمية للفلاحة

5- Exploitations Apicoles selon
les Provinces et Préfectures
Année 2011-2012

5-1 Nombre de Ruches et des Apiculteurs

5- تربية النحل حسب

الأقاليم والعمالات

سنة 2011-2012

1-5 عدد خلايا النحل والنحالين

Provinces et Préfectures	الاستغلاليات العصرية		الاستغلاليات التقليدية		الأقاليم والعمالات
	Exploitations Modernes		Exploitations Traditionnelles		
	عدد النحالين	عدد الخلايا	عدد النحالين	عدد الخلايا	
	Nombre d'apiculteurs	Nombre de ruches	Nombre d'apiculteurs	Nombre de ruches	
Agadir Ida Outanane		14 300		23 700	أكادير إداوتنان
Inezgane Ait Melloul		2 800		4 400	إنزكان أيت ملول
Chtouka Ait Baha		5 500		12 800	اشتوكة أيت باها
Taroudannt		23 000		31 550	تارودانت
Tiznit		3 800		4 500	تزنيت
Sidi ifni		6 200		6 000	سيدي إفني
Ouarzazate		3 220		2 600	ورزازات
Tinghir		4 700		3 200	تنغير
Zagora		900		0	زاكورة

Source : Offices Régionaux de Mise en Valeur Agricole
Souss-Massa et Ouarzazate
Directions Provinciales d'Agriculture

المصدر : المكتبين الجهويين للإستثمار الفلاحي
سوس ماسة وورزازات
المديريات الإقليمية للفلاحة

5-2 Production Apicole (en kg)

5-2 إنتاج العسل (بالكلغ)

Provinces et Préfectures	المجموع	الاستغلاليات	الاستغلاليات	الأقاليم والعمالات
		العصرية	التقليدية	
		Exploitations modernes	Exploitations traditionnelles	
Total				
Agadir Ida Outanane	286 000	167 500	118 500	أكادير إداوتنان
Inezgane Ait Melloul	55 000	33 000	22 000	إنزكان أيت ملول
Chtouka Ait Baha	75 024	28 500	46 524	اشتوكة أيت باها
Taroudannt	366 620	231 100	135 520	تارودانت
Tiznit	26 000	19 000	7 000	تزنيت
Sidi ifni	41 000	31 000	10 000	سيدي إفني
Ouarzazate	17 400	8 000	9 400	ورزازات
Tinghir	20 000	11 000	9 000	تنغير
Zagora	1 770	1 770	0	زاكورة

Source : Offices Régionaux de Mise en Valeur Agricole
Souss-Massa et Ouarzazate
Directions Provinciales d'Agriculture

المصدر : المكتبين الجهويين للإستثمار الفلاحي
سوس ماسة وورزازات
المديريات الإقليمية للفلاحة

6-Aviculture moderne et traditionnelle
selon les provinces et préfectures
Année 2011-2012

6- تربية الدجاج حسب
الأقاليم والعمالات
سنة 2012-2011

Provinces et Préfectures	اللحم (طن)	البيض (ألف وحدة)	الدجاج (عدد الرؤوس 1000)	
	Viande (T)	Oeufs (1000 unités)	Volailles (1000 tête)	
Agadir Ida Outanane	420 000	1 950	230 000	أكادير إداوتنان
Inezgane Ait Melloul	1 740 000	9 700	953 200	إنزكان أيت ملول
Chtouka Ait Baha	13 760 000	187 250	7 534 000	اشتوكة أيت باها
Taroudannt	17 870 000	24 400	9 799 600	تارودانت
Tiznit	972 000	17 600	540 000	تزنيت
Sidi ifni	870 000	11 700	348 000	سيدي إفني
Ouarzazate	*	*	*	ورزازات
Tinghir	*	*	*	تنغير
Zagora	*	*	*	زاكورة

Source : *Offices Régionaux de Mise en Valeur Agricole*
Souss-Massa et Ouarzazate
Directions Provinciales d'Agriculture

المصدر : *المكتبين الجهويين للإستثمار الفلاحي*
سوس ماسة وورزازات
المديريات الإقليمية للفلاحة

7-Valeur des productions animales
selon les provinces et préfectures

7- قيمة منتوجات الماشية
حسب الأقاليم والعمالات

valeur (en 1000 DH)

القيمة (بألف درهم)

Provinces et Préfectures	الزبل	الجلود	الصوف	البيض	العسل	اللحوم		إنتاج	الأقاليم والعمالات
	Fumier	Peaux	Laine	Oeufs	Miel	Viande		Prod.	
						البيضاء	الحمراء	laitière	
Agadir Ida Outanane	3 740	0	1 380	1 365	37 180	5 460	33 600	6 673	أكادير إداوتنان
Inezgane Ait Melloul	1 490	0	1 140	6 790	6 600	22 620	66 000	25 691	إنزكان أيت ملول
Chtouka Ait Baha	4 620	0	3 420	131 075	8 940	178 880	225 600	192 034	اشتوكة أيت باها
Taroudannt	18 150	0	12 330	17 080	42 240	232 310	571 800	604 127	تارودانت
Tiznit	0	0	320	0	3 120	8 750	86 640	16 000	تزنيت
Sidi ifni	0	0	100	0	4 920	7 800	31 500	120	سيدي إفني
Ouarzazate	0	0	0	0	5 220	0	0	30753	ورزازات
Tinghir	0	0	0	0	6 000	0	0	3731	تنغير
Zagora	0	0	0	0	531	0	0	6 145	زاكورة
Total	28 000	0	18 690	156 310	114 751	455 820	1015140	885 274	المجموع

Source : *Offices Régionaux de Mise en Valeur Agricole*
Souss-Massa et Ouarzazate
Directions Provinciales d'Agriculture

المصدر : *المكتبين الجهويين للإستثمار الفلاحي*
سوس ماسة وورزازات
المديريات الإقليمية للفلاحة

Forêts الغابات

1- Superficies des essences naturelles par province et préfecture (en ha)

* Année 2011

1- المساحة المشجرة حسب أنواع الأشجار

الطبيعية والأقاليم والعمالات (بالهكتار)

* سنة 2011

Provinces et Préfectures	الحلفاء	نوع ماطورال	أنواع أخرى	أشجار		الأقاليم والعمالات
				Essences		
				Feuillues naturelles	Résineuses naturelles	
Agadir Ida Outanane	0	951	0	80 566	56 794	أكادير إداوتنان
Inezgane Ait Melloul	0	0	0	18 030	0	إنزكان أيت ملول
Chtouka Ait Baha	0	0	0	99 775	0	اشتوكة أيت باها
Taroudannt	0	0	17 210	437 150	88 640	تارودانت
Tiznit	0	0	17 643	97 966	2 950	تزنيت
Sidi Ifni	0	0	4 608	142 608	0	سيدي إفني
Ouarzazate	0	0	0	52 000	11 350	ورزازات
Tinghir	0	0	0	20 150	24 110	تنغير
Zagora	0	0	0	151000	0	زاكورة
Total	0	951	39 461	1 099 245	183 844	المجموع

Source : Direction Régionale des eaux et forêts et la lutte contre la désertification du sud Marocain

المصدر: المديرية الجهوية للمياه والغابات ومحاربة التصحر للجنوب المغربي

2- Superficie des Essences Résineuses Naturell par provinces et préfectures (en ha)

* Année 2010

2- المساحة المغطاة بالأشجار الصمغية حسب

الأقاليم والعمالات (بالهكتار)

* سنة 2010

Provinces et Préfectures	العرا	العرا (عفصية)	الأقاليم والعمالات
	Genévriers	Thuya	
Agadir Ida Outanane	56 194	0	أكادير إداوتنان
Inezgane Ait Melloul	0	0	إنزكان أيت ملول
Chtouka Ait Baha	0	0	اشتوكة أيت باها
Taroudannt	61 160	26 200	تارودانت
Tiznit	0	0	تزنيت
Sidi Ifni	2 950	0	سيدي إفني
Ouarzazate	0	24 110	ورزازات
Tinghir	0	11 350	تنغير
Zagora	0	0	زاكورة
Total	120 304	61 660	المجموع

Source : Direction Régionale des eaux et forêts et la lutte contre la désertification du sud Marocain

المصدر: المديرية الجهوية للمياه والغابات ومحاربة التصحر للجنوب المغربي

**3- Superficies des essences feuillues
naturelles par province et préfecture (en ha)
* Année 2011**

**3- المساحة المغطاة بأشجارالوريق الطبيعية
حسب الأقاليم والعمالات (بالهكتار)
* سنة 2011**

Provinces et Préfectures	النتل	الطلح	أركان	البوط الأخضر	الأقاليم والعمالات
		acacia	Arganier	Chêne vert	
Agadir Ida Outanane	0	0	79 624	9 150	أكادير إداوتنان
Inezgane Ait Melloul	0	0	10 775	0	إنزكان أيت ملول
Chtouka Ait Baha	0	0	93 430	0	اشتوكة أيت باها
Taroudannt	0	0	358 100	79 050	تارودانت
Tiznit	0	0	97 966	0	تزنيت
Sidi Ifni	0	0	142 448	160	سيدي إفني
Ouarzazate	0	51 100	0	900	ورزازات
Tinghir	0	0	0	20 150	تنغير
Zagora	14 000	137 000	0	0	زاكورة
Total	14 000	188 100	782 343	109 410	المجموع

Source : *Direction Régionale des eaux et forêts*
et la lutte contre la désertification du sud Marocain

المصدر: المديرية الجهوية للمياه والغابات
ومحاربة التصحر للجنوب المغربي

**4- Exploitation des forêts selon les provinces
et préfectures**

4- استغلال الغابات حسب الأقاليم والعمالات

Provinces et Préfectures	القيمة الاجمالية	خشب التدفنة (m ³)	خشب النشارة (m ³)	الأقاليم والعمالات
	(1000 درهم)	Bois de feu	Bois d'oeuvre	
	Valeur totale (1000 DH)	(m ³)	(m ³)	
Agadir Ida Outanane	299	16 497	592	أكادير إداوتنان
Inezgane Ait Melloul	208	815	320	إنزكان أيت ملول
Chtouka Ait Baha	242	4 670	0	اشتوكة أيت باها
Taroudannt	34	99	35	تارودانت
Tiznit	39	240	0	تزنيت
Sidi Ifni	0	0	0	سيدي إفني
Ouarzazate	0	0	0	ورزازات
Tinghir	0	0	0	تنغير
Zagora	0	0	0	زاكورة
Total	822	22 321	947	المجموع

Source : *Direction Régionale des eaux et forêts*
et la lutte contre la désertification du sud Marocain

المصدر: المديرية الجهوية للمياه والغابات
ومحاربة التصحر للجنوب المغربي

4- Superficies reboisées par province et préfecture (en ha) ⁽¹⁾

4- مساحة الغابات المشجرة حسب الأقاليم والعمالات (بالهكتار) ⁽¹⁾

Provinces et Préfectures	المساحة المشجرة حسب الحصيلة المؤقتة 2010-2011	المساحة المشجرة المتواجدة برسم موسم 2011-2010	الأقاليم والعمالات
	Superficies reboisées provisoires 2009-2010	Sup.des reboisements existants à l'issue de la campagne 2009-2010	
Agadir Ida Outanane	154	1 925	أكادير إداوتنان
Inezgane Ait Melloul			إنزكان أيت ملول
Chtouka Ait Baha	668	4 181	اشتوكة أيت باها
Taroudannt	664	4 021	تارودانت
Tiznit	810	3 440	تزنيت
Sidi Ifni	0	93	سيدي إفني
Ouarzazate	850	5 557	ورزازات
Tinghir	0	100	تنغير
Zagora	82	125	زاكورة
Total	3 228	19 442	المجموع

Source : *Annuaire Statistique du Maroc 2012*

المصدر: *النشرة الإحصائية السنوية للمغرب 2012*

(1) Il s'agit des superficies reboisées au 31 Mars de chaque année, sans tenir compte des reboisements exploités, incendiés...ou ayant connu un faible taux de reprise après deux années
(1) يتعلق الأمر بالمساحات المشجرة في 31 مارس من كل سنة، ولا يتضمن المساحات المستغلة أو المحروقة... والتي عرف نموها نسبة ضئيلة بعد سنتين.

الجزء الثالث

الفصل 2 : الصيد البحري

PARTIE III

Chapitre 2 : Pêche

1- Débarquements des produits de la pêche côtière et artisanale par port

1- منتوجات الصيد البحري الساحلي والتقليدي حسب

الموانئ

Année 2013

سنة 2013

Ports	القيمة (بألف درهم) Valeur (en 1000 DH)	Quantité (en tonne)	الكمية (بالطن)	الموانئ
Agadir	467593	56977		أكادير
Sidi Ifni	64194	11915		سيدي إفني
Imessouane	*	*		إمسوان
Imi ouaddar	*	*		امي ودار
Taghazoute	*	*		تغزوت
Sidi Boulfdaïl	3944	151		سيدي بولفضايل
Aglou	1331	57		اكلو
Rkounte	318	7		ركونت
Total	537380	69107		المجموع

Source : Office National de la Pêche Sidi ifni

المصدر: المكتب الوطني للصيد البحري

2- Pêche côtière et artisanale selon

2- الصيد البحري الساحلي والتقليدي

l'espèce et les ports en 2013

حسب الصنف والموانئ سنة 2013

Espèces	القشريات	الرخويات	السّمك الأبيض	السّمك السطحي	الأصناف
	Crustacés	Céphalopodes	Poisson Blanc	Poisson Pélagique	
					الكمية (بالطن)
Agadir	1596	2009	20894	32475	أكادير
Imessouane	*	*	*	*	إمسوان
Imi ouaddar	*	*	*	*	امي ودار
Taghazoute	*	*	*	*	تغزوت
Sidi Ifni	0,796	120	1044	10748	سيدي إفني
Sidi Boulfdaïl					سيدي بولفضايل
Aglou					اكلو
Rkounte					ركونت
					القيمة (بألف درهم)
Agadir	45143,0	60563,0	244034,0	117821,0	أكادير
Imessouane	*	*	*	*	إمسوان
Imi ouaddar	*	*	*	*	امي ودار
Taghazoute	*	*	*	*	تغزوت
Sidi Ifni	60,0	4413,0	27536,0	32182,0	سيدي إفني
Sidi Boulfdaïl					سيدي بولفضايل
Aglou					اكلو
Rkounte					ركونت

Source : Office National de la Pêche à Agadir et Sidi ifni

المصدر: المكتب الوطني للصيد البحري باكاوير و سيدي إفني

**3-Destination par port des produits
de la pêche côtière en 2013**
Quantité en Tonne

**3- إتجاه منتوجات الصيد البحري
الساحلي حسب الموانئ سنة 2013**
الكمية بالطن

Destination	الموانئ P o r t s				الاتجاه
	Sidi Ifni	سيدي إفني	Agadir	أكادير	
	القيمة (بألف درهم)	الكمية (بالطن)	القيمة (بألف درهم)	الكمية (بالطن)	
	Valeur (en MDH)	Quantité (en tonne)	Valeur (en MDH)	Quantité (en tonne)	
Consommation locale	*	6005	*	41532	الاستهلاك المحلي
Conserve	*	5896	*	9556	التصبير
Congélation	*	0	*	1	التعليج
Sous-produits	*	8	*	0	فضلات السمك
Salaison	*	5	*	5888	التعليج
Total	*	11914	*	56977	المجموع

Source : Office National de la Pêche à Agadir et Sidi ifni

المصدر: المكتب الوطني للصيد البحري باكادير و سيدي إفني

**4- Etat de la flotte de la pêche côtière par port
Année 2013**

**4- أسطول الصيد الساحلي حسب الموانئ
سنة 2013**

Type de navires	سيدي إفني		تغازوت	إمودار	إمسوان	أكادير	انواع البواخر
	Sidi Ifni	Taghazout	Immiouaddar	Imessouane	Agadir		
	الحمولة (بالطن)	أعداد البواخر	أعداد البواخر	أعداد البواخر	أعداد البواخر		
	Jauge brute (T)	Nombre bateaux	Nombre bateaux				
Senneurs (sardiniers)	*	168	*	*	*	159	سفن السردين ذات شباك دائرية
Chalutiers	*	4	*	*	*	231	سفن جيابة (جرار)
Chalutiers palangriers	*	0	*	*	*	65	سفن جيابة (جرار) وصنورية
Canots	*	571	*	*	*	1165	الزوارق
Total	*	743	*	*	*	1620	المجموع

Source : Office National de la Pêche à Agadir et Sidi ifni

المصدر: المكتب الوطني للصيد البحري باكادير و سيدي إفني

(1) Une tonne de jauge brute équivaut à 2.83 m³

(1) البرميل يساوي 2.83 م³

الجزء الثالث

الفصل 3 : الصناعة والتجارة

PARTIE III

Chapitre 3 : Industrie et commerce

1- Grandeurs industrielles par provinces et préfectures en 2012

1- المؤشرات الصناعية حسب الأقاليم والعمالات سنة 2012

Valeur en mille DH

القيمة بألف درهم

Secteurs	المستخدمون des employés	الاستثمار Investissement	الصادرات Exportations	الإنتاج Production	قيمة المبيعات d'Affaires	عدد المقاولات Nombre d'Établissements	القطاعات
Agadir Ida Outanane *	16 104	245 654	2 597 558	7 838 137	9 550 813	216	أكادير إداوتنان *
Inezgane Ait Melloul *	11 979	516 227	945 039	4 928 417	5 489 711	96	إنزكان أيت ملول *
Chtouka Ait Baha *	2	0	0	77	77	1	اشتوكة أيت باها *
Taroudannt	1 689	198 068	12 127	3 193 898	3 229 491	7	تارودانت
Tiznit	1 322	15 420	0	631 212	549 049	169	تزنيت
Sidi Ifni	234	1 014	0	16 809	16 618	35	سيدي إفني
Ouarzazate *	570	5 240	0	239	300	32	ورزازات
Tinghir *	55	263	0	16 847	18 893	7	تنغير
Zagora *	13	0	0	5 907	5 907	1	زاكورة

Source : Délégations Provinciale du Commerce et de l'Industrie

المصدر : المندوبيات الإقليمية للتجارة والصناعة

* Année 2011

* سنة 2011

2- Grandeurs industrielles par secteur d'activité et par provinces et préfectures

2- المؤشرات الصناعية حسب قطاع النشاط و الأقاليم والعمالات

Valeur en mille DH

القيمة بألف درهم

Secteurs	المستخدمون des employés	الاستثمار Investissement	الصادرات Exportations	الإنتاج Production	قيمة المبيعات d'Affaires	عدد المقاولات Nombre d'Établissements	القطاعات
Industries alimentaires	13 135	186 631	2 575 758	6 059 319	6 180 872	90	الصناعات الغذائية
Industries de l'habillement et du fourrures	98	1 071	430	16 815	16 764	8	صناعة الملابس والفرو
Industrie chimique	1 797	51 309	0	1 501 646	3 083 690	68	الصناعة الكيماوية
Fabrication des machines et équipements	1 054	6 489	21 370	252 516	262 500	48	صناعة الآلات والتجهيزات
Fabrication de machines et appareils électriques	20	154	0	7 841	6 987	2	صناعة الآلات والتجهيزات الكهربائية
Total	16 104	245 654	2 597 558	7 838 137	9 550 813	216	المجموع

Source : Délégations Provinciale du Commerce et de l'Industrie

المصدر : المندوبيات الإقليمية للتجارة والصناعة

2- Grandeurs industrielles par secteur d'activité et par provinces et préfectures (suite)

2- المؤشرات الصناعية حسب قطاع النشاط و الأقاليم والعمالات (تابع)

Valeur en mille DH

القيمة بألف درهم

Inezgane Ait Melloul	Année 2011				سنة 2011		إنزكان أيت ملول
Secteurs	المستخدمون Effectifs des employés	الاستثمار Investissement	الصادرات Exportations	الإنتاج Production	قيمة المبيعات Chiffre d'Affaires	عدد المقاولات Nombre d'Etalissements	القطاعات
Industries alimentaires	6 369	421 403	864 640	3 061 075	3 162 393	29	الصناعات الغذائية
Industrie chimique & Parachimiques	3 805	61 160	69 585	1 155 880	1 514 861	34	الصناعة الكيماوية وشبه كيماوية
Industrie électriques & électronique	64	330	0	17 300	19 150	2	صناعة كهربائية والكترونية
Industrie métallique & mécanique	1 099	33 258	10 814	692 486	777 165	30	صناعة معدنية وميكانيكية
Industries textile & du cuir	642	76	0	1 676	16 172	1	صناعة النسيج والجلد
Total	11 979	516 227	945 039	4 928 417	5 489 741	96	المجموع

Chtouka Ait Baha	Année 2011				سنة 2011		اشتوكة أيت باها
Secteurs	المستخدمون Effectifs des employés	الاستثمار Investissement	الصادرات Exportations	الإنتاج Production	قيمة المبيعات Chiffre d'Affaires	عدد المقاولات Nombre d'Etalissements	القطاعات
Industrie métallique & mécanique	2	0	0	77	77	1	صناعة معدنية وميكانيكية
Total	2	0	0	77	77	1	المجموع

Taroudannt	Année 2011				سنة 2011		تارودانت
Secteurs	المستخدمون Effectifs des employés	الاستثمار Investissement	الصادرات Exportations	الإنتاج Production	قيمة المبيعات Chiffre d'Affaires	عدد المقاولات Nombre d'Etalissements	القطاعات
Industries alimentaires	1 556	197 216	12 127	3 070 405	3 090 317	4	الصناعات الغذائية
Industrie chimique & Parachimiques	133	852	0	123 493	139 174	3	الصناعة الكيماوية وشبه كيماوية
Total	1 689	198 068	12 127	3 193 898	3 229 491	7	المجموع

Source : Délégations Provinciale du Commerce et de l'Industrie

المصدر : المندوبيات الإقليمية للتجارة والصناعة

2- Grandeurs industrielles par secteur d'activité
et par provinces et préfectures en 2012 (suite)

2- المؤشرات الصناعية حسب قطاع النشاط

و الأقاليم والعمالات - سنة 2012 - (تابع)

Valeur en mille DH

القيمة بألف درهم

Tiznit

تزنيت

Secteurs	النساء منهم dont femmes	المستخدمون Effectifs des employés	الاستثمار Investissement	الصادرات Exportations	الإنتاج Production	قيمة المبيعات Chiffre d'Affaires	عدد المقاولات Nombre d'Établissements	القطاعات
Industries alimentaires	*	408	4 157	0	391 084	305 896	59	الصناعات الغذائية
Industrie chimique & Parachimiques	*	646	7 615	0	201 747	207 235	70	الصناعة الكيماوية وشبه كيماوية
Edition, imprimerie et reproduction	*	11	8	0	1 261	1 261	3	نشر وطباعة ونسخ
Industrie métallique & mécanique	*	19	28	0	1 066	1 066	5	صناعة معدنية وميكانيكية
Travail du bois	*	92	175	0	11 006	10 941	22	نجارة الخشب
Autres industries non métallique	*	146	3 437	0	25 048	22 650	10	صناعة منتوجات أخرى غير معدنية
Total	*	1 322	15 420	0	631 212	549 049	169	المجموع

Sidi Ifni

سيدي إفني

Secteurs	النساء منهم dont femmes	المستخدمون Effectifs des employés	الاستثمار Investissement	الصادرات Exportations	الإنتاج Production	قيمة المبيعات Chiffre d'Affaires	عدد المقاولات Nombre d'Établissements	القطاعات
Industries alimentaires	*	88	54	0	3 920	3 887	13	الصناعات الغذائية
Industrie chimique & Parachimiques	*	88	918	0	9 877	9 605	13	الصناعة الكيماوية وشبه كيماوية
Industrie métallique & mécanique	*	4	0	0	294	294	1	صناعة معدنية وميكانيكية
Travail du bois	*	8	42	0	590	590	2	نجارة الخشب
Autres industries non métallique	*	46	0	0	2 128	2 242	6	صناعة منتوجات أخرى غير معدنية
Total	*	234	1 014	0	16 809	16 618	35	المجموع

Source : Délégations Provinciale du Commerce et de l'Industrie

المصدر : المندوبيات الإقليمية للتجارة والصناعة

2- Grandeurs industrielles par secteur d'activité et par province et préfecture (suite)

2- المؤشرات الصناعية حسب قطاع النشاط
و الأقاليم والعمالات (تابع)
القيمة بألف درهم

Valeur en mille DH

Ouarzazate

وارزازات

Secteurs	dont النساء منهم femmes	المستخدمون des employés Effectifs	الاستثمار Investissement	الصادرات Exportations	الإنتاج Production	قيمة المبيعات Chiffre d'Affaires	عدد المقاولات Nombre d'Établissements	القطاعات
Industries alimentaires	22	141	3 016	0	153 862	159 888	6	الصناعات الغذائية
Industrie chimique & Parachimiques	10	23	147	0	11 483	11 974	5	الصناعة الكيماوية وشبه كيماوية
Industrie métallique & mécanique	2	18	0	0	2 155	2 155	3	صناعة معدنية وميكانيكية
Autres	25	388	2 077	0	71 239	125 862	18	اخر
Total	59	570	5 240	0	238 739	299 879	32	المجموع

Source : Délégations Provinciale du Commerce et de l'Industrie

المصدر : المندوبيات الإقليمية للتجارة والصناعة

Tinghir

تنغير

Secteurs	dont النساء منهم femmes	المستخدمون des employés Effectifs	الاستثمار Investissement	الصادرات Exportations	الإنتاج Production	قيمة المبيعات Chiffre d'Affaires	عدد المقاولات Nombre d'Établissements	القطاعات
Industries alimentaires	1	12	263	0	3 779	5 825	1	الصناعات الغذائية
Travail du bois	1	5	0	0	36	36	1	نجارة الخشب
Autres	3	38	0	0	13 032	13 032	5	اخر
Total	5	55	263	0	16 847	18 893	7	المجموع

Source : Délégations Provinciale du Commerce et de l'Industrie

المصدر : المندوبيات الإقليمية للتجارة والصناعة

Zagora

زاكورة

Secteurs	dont النساء منهم femmes	المستخدمون des employés Effectifs	الاستثمار Investissement	الصادرات Exportations	الإنتاج Production	قيمة المبيعات Chiffre d'Affaires	عدد المقاولات Nombre d'Établissements	القطاعات
Industries alimentaires	2	13	0	0	5 907	5 907	1	الصناعات الغذائية
Total	2	13	0	0	5 907	5 907	1	المجموع

Source : Délégations Provinciale du Commerce et de l'Industrie

المصدر : المندوبيات الإقليمية للتجارة والصناعة

3- Minoteries industrielles et commerçants de céréales et Légumineuses selon les Provinces et Préfectures
Année 2012

3 - المطاحن الصناعية وتجار الحبوب حسب الأقاليم والعمالات
سنة 2012

Provinces et Préfectures	المطاحن الصناعية				الأقاليم والعمالات
	تجار الحبوب والقطنيات		Minoteries industrielles		
	Commerçants de céréales et légumineuses	الكمية المسحوقة (بالقنطار) Quantité écrasée (qx)	القدرة السنوية للسحق (بالقنطار) Capacité annuelle d'écrasement (qx)	العدد Nombre	
Agadir Ida Outanane	0	210410	510000	1	أكادير إداوتنان
Inezgane Ait Melloul	9	4 328 477	6 867 000	7	إنزكان أيت ملول
Chtouka Ait Baha	-	-	-	-	اشتوكة أيت باها
Taroudannt	2	398 231	540 000	1	تارودانت
Tiznit	1	949 942	1 122 000	2	تزنيت
Sidi Ifni	-	-	-	-	سيدي إفني
Ouarzazate	-	423 200	530 400	1	ورزازات
Tinghir	-	-	-	-	تنغير
Zagora	-	-	-	-	زاكورة
Total	12	6 310 260	9 569 400	12	المجموع

Source : O.N.I.C.L -Agadir-

المصدر : المكتب الوطني المهني للحبوب والقطنيات - أكادير -

4- Stock de céréale détenu au 31-12-2012 selon les Provinces et Préfectures
Quantité en Qx

4 - مخزون الحبوب المدخر في 31-12-2012 حسب الأقاليم والعمالات
الكمية بالقنطار

Unités	تارودانت		إنزكان أيت ملول		أكادير إداوتنان		الوحدات
	Taroudannt		Inezgane Ait Melloul		Agadir Ida Outanane		
	مستورد Import	محلي Local	مستورد Import	محلي Local	مستورد Import	محلي Local	
MOULINS							المطاحن
Blé tendre	0	579	265040	12 173	45 160	289	القمح الطري
Orge	0	0	0	0	0	0	الشعير
COOPERATIVE AGRICOLE							التعاونية الفلاحية
Blé tendre	0	1 065	0	0	0	0	القمح الطري
Orge	0	0	13828	0	0	0	الشعير
Commerçant agréé							تجار معتمدون
Blé tendre	0	11 788	1128053	14 540	0	0	القمح الطري
Orge	0	0	0	0	0	0	الشعير
Maïs	0	0	0	0	0	0	الذرة
Port d'Agadir (Blé)	0	0	0	0	194 524	0	الميناء (القمح الطري)
Total							المجموع
Blé tendre	0	13 432	1393093	26 713	239 684	289	القمح الطري
Orge	0	0	13828	0	0	0	الشعير
Maïs	0	0	0	0	0	0	الذرة

Suite

تابع

Unités	مجموع الجهة		ورزازات		تزنيت وسيدي إفني		الوحدات
	Total Région		Ouarzazate		Tiznit et Sidi Ifni		
	مستورد Import	محلي Local	مستورد Import	محلي Local	مستورد Import	محلي Local	
MOULINS							المطاحن
Blé tendre	320901	20899	0	5 300	10 701	2 558	القمح الطري
Orge	0	0	0	0	0	0	الشعير
Commerçants agréés							تجار معتمدون
Blé tendre	0	1065	0	0	0	0	القمح الطري
Orge	13828	0	0	0	0	0	الشعير
Port d'Agadir	194 684	0	0	0	0	0	الميناء
Total							المجموع
Blé tendre	515585	34186	0	5 300	10 701	2 558	القمح الطري
Orge	13828	0	0	0	0	0	الشعير
Maïs	0	0	0	0	0	0	الذرة

Source : O.N.I.C.L -Agadir-

المصدر : المكتب الوطني المهني للحبوب والقطنيات - أكادير -

**5- Quantités importées de céréales
et légumineuses en 2012**
Quantité en Qx

**5- الكميات المستوردة من الحبوب
والقطناني سنة 2012**
الكمية بالقطنار

Provinces et Préfectures	المجموع Total	الارز Riz	الذرة Maïs	الشعير Orge	القمح الطري Blé tendre	الأقاليم والعمالات
Port d'Agadir	7126533	4842	1591765	1288445	4241481	ميناء اكادير

Source : O.N.I.C.L -Agadir-

المصدر : المكتب الوطني المهني للحبوب والقطناني - أكادير -

**6- Quantités de céréales écrasées par
les moulins industriels selon
les provinces et préfectures en 2012 (en Qx)**

**6- كميات الحبوب المسحوقة من طرف المطاحن
الصناعية حسب الأقاليم والعمالات
سنة 2012 (بالقطنار)**

Provinces et Préfectures	المجموع Total	الشعير Orge	القمح الطري Blé tendre	الأقاليم والعمالات
Agadir Ida Outanane	210410	-	210410	أكادير إداوتنان
Inezgane Ait Melloul	4328477	-	4328477	إنزكان أيت ملول
Chtouka Ait Baha	-	-	-	اشتوكة أيت باها
Taroudannt	-	-	398231	تارودانت
Tiznit	949942	-	949942	تزنيت
Sidi Ifni	-	-	-	سيدي إفني
Ouarzazate	-	-	423200	ورزازات
Tinghir	-	-	-	تنغير
Zagora	-	-	-	زاكورة
Total	6310260	0	6310260	المجموع

Source : O.N.I.C.L -Agadir-

المصدر : المكتب الوطني المهني للحبوب والقطناني - أكادير -

**7- Quantités de farines produites par les moulins
industriels selon les provinces
et préfectures en 2012 (en Qx)**

**7- كميات الدقيق المنتجة من طرف المطاحن
الصناعية حسب الصنف والأقاليم والعمالات
سنة 2012 (بالقطنار)**

Provinces et Préfectures	المجموع Total	فرينة مستديرة خاصة Farine ronde spéciale	دقيق خاص Farine spéciale	دقيق ممتاز Farine de luxe	دقيق وطني من القمح الطري F.N.B.T.	الأقاليم والعمالات
Agadir Ida Outanane	133 608	3 744	23 569	68 508	37 787	أكادير إداوتنان
Inezgane Ait Melloul	3 297 388	306 254	334 306	1 780 086	876 742	إنزكان أيت ملول
Chtouka Ait Baha	0	-	-	-	-	اشتوكة أيت باها
Taroudannt	180 687	28 637	-	81 876	70 174	تارودانت
Tiznit	719 300	56 906	133 478	251 058	277 858	تزنيت
Sidi Ifni	0	-	-	-	-	سيدي إفني
Ouarzazate	341 323	-	-	7 684	333 639	ورزازات
Tinghir	0	-	-	-	-	تنغير
Zagora	0	-	-	-	-	زاكورة
Total	4 672 306	395 541	491 353	2 189 212	1 596 200	المجموع

Source : O.N.I.C.L -Agadir-

المصدر : المكتب الوطني المهني للحبوب والقطناني - أكادير -

**5- Quantités de farine consommées
par mois selon les provinces
et préfectures en 2012
(ventes déclarées en Qx)**

**5- كميات الدقيق المستهلكة شهريا
حسب الأقاليم والعمالات سنة 2012**

(المبيعات المصرح بها بالقطار)

Mois	تزنيت		تارودانت		اشتوكة أيت باها		إنزكان أيت ملول		أكادير إداوتنان		الشهور
	Tiznit		Taroudannt		Chtouka Ait Baha		Inezgane Ait Melloul		Agadir Ida Outanane		
	دقيق ممتاز Farine de luxe	د.و.ق.ط. F.N.B.T.	دقيق ممتاز Farine de luxe	د.و.ق.ط. F.N.B.T.	دقيق ممتاز Farine de luxe	د.و.ق.ط. F.N.B.T.	دقيق ممتاز Farine de luxe	د.و.ق.ط. F.N.B.T.	دقيق ممتاز Farine de luxe	د.و.ق.ط. F.N.B.T.	
Janvier	14267	10260	27209	20744	14776	9912	26135	5144	29016	5086	يناير
Février	15725	10260	21546	20451	15972	10007	26038	5049	22793	5126	فبراير
Mars	16491	10260	20922	20458	20802	9781	28614	5518	21383	4700	مارس
Avril	13358	10260	19306	20430	17961	10063	23269	5403	20196	4880	أبريل
Mai	20918	10260	23826	20430	19194	10063	27559	5425	20031	4858	ماي
Juin	20760	10260	19913	20430	20067	10153	28793	5233	21539	4910	يونيو
Juillet	26219	10260	24091	14681	17598	9175	23522	5253	25591	4782	يوليوز
Aôut	20170	10260	21990	20478	14718	10124	19870	5208	20636	4930	غشت
Septembre	17118	10260	20523	20072	14478	10063	21675	5373	21132	4910	شتنبر
Octobre	16222	10260	17878	20284	11960	10063	16518	5373	15838	4910	أكتوبر
Novembre	15402	10260	19014	20544	13651	9727	18205	5192	16801	5310	نونبر
Décembre	13110	10260	17246	20205	13386	9757	23150	5252	20236	5220	دجنبر
Total	209757	123120	253464	239207	194562	118888	283349	63423	255192	59622	المجموع

Suite

تابع

Mois	المجموع		زاكورة		تنغير		ورزازات		سيدي إفني		الشهور
	Total		Zagora		Tinghir		Ouarzazate		Sidi Ifni		
	دقيق ممتاز Farine de luxe	د.و.ق.ط. F.N.B.T.	دقيق ممتاز Farine de luxe	د.و.ق.ط. F.N.B.T.	دقيق ممتاز Farine de luxe	د.و.ق.ط. F.N.B.T.	دقيق ممتاز Farine de luxe	د.و.ق.ط. F.N.B.T.	دقيق ممتاز Farine de luxe	د.و.ق.ط. F.N.B.T.	
Janvier	127396	95771	100	13207	4760	9870	7124	13328	4010	8220	يناير
Février	119170	95518	300	13207	4650	9870	7417	13328	4730	8220	فبراير
Mars	126115	95342	0	13207	3380	9870	8083	13328	6440	8220	مارس
Avril	111146	95661	0	13207	3673	9870	9073	13328	4310	8220	أبريل
Mai	131794	95661	0	13207	4355	9870	8903	13328	7008	8220	ماي
Juin	136017	95665	0	13207	5210	9785	15126	13467	4610	8220	يونيو
Juillet	141014	88830	0	13207	4330	9785	14313	13467	5350	8220	يوليوز
Aôut	116504	95679	0	13207	3740	9785	10180	13467	5200	8220	غشت
Septembre	116998	95357	0	13207	5990	9785	12172	13467	3910	8220	شتنبر
Octobre	98189	95569	0	13207	5160	9785	11658	13467	2955	8220	أكتوبر
Novembre	100650	95712	1370	13207	4970	9785	11236	13467	0	8220	نونبر
Décembre	104318	95373	0	13207	4250	9785	8835	13467	4105	8220	دجنبر
Total	1E+06	1E+06	1770	158484	54468	117845	124120	160909	52628	98640	المجموع

Source : O.N.I.C.L -AGADIR-

المصدر : المكتب الوطني المهني للحبوب والقطاني - أكادير -

6- Prix moyen des céréales selon
les provinces et préfectures en 2012

6- معدل أثمان الحبوب حسب
الأقاليم والعمالات سنة 2012

(DH/Q)

(درهم للقطار)

Provinces et Préfectures	الذرة Maïs		الشعير Orge		القمح الصلب Blé dur		القمح الطري Blé tendre		الأقاليم والعمالات
	الأقصى	الأدنى	الأقصى	الأدنى	الأقصى	الأدنى	الأقصى	الأدنى	
	Max.	Min.	Max.	Min.	Max.	Min.	Max.	Min.	
Agadir Ida Outanane	470	300	550	300	450	350	440	260	أكادير إداوتنان
Inezgane Ait Melloul	-	-	-	-	-	-	-	-	إنزكان أيت ملول
Chtouka Ait Baha	-	-	-	-	-	-	-	-	اشتوكة أيت باها
Taroudannt	-	-	-	-	-	-	-	-	تارودانت
Tiznit	-	-	-	-	-	-	-	-	تزنيت
Sidi Ifni	-	-	-	-	-	-	-	-	سيدي إفني
Ouarzazate	-	-	-	-	-	-	-	-	ورزازات
Tinghir	391	361	404	387	429	390	319	304	تنغير
Zagora	-	-	-	-	-	-	-	-	زاكورة

Source : O.N.I.C.L -Agadir-

المصدر : المكتب الوطني المهني للحبوب والقطاني - أكادير -

7- Prix moyen des légumineuses selon
les provinces et préfectures en 2009

7- معدل أثمان القطنيات حسب
الأقاليم والعمالات سنة 2009

(DH/Q)

(درهم للقطار)

Provinces et Préfectures	الجبانة Petit-pois		الحمص Pois-chiche		الفاول Fève		العدس Lentille		الأقاليم والعمالات
	الأقصى	الأدنى	الأقصى	الأدنى	الأقصى	الأدنى	الأقصى	الأدنى	
	Max.	Min.	Max.	Min.	Max.	Min.	Max.	Min.	
Agadir Ida Outanane	1000	760	800	400	730	380	1200	750	أكادير إداوتنان
Inezgane Ait Melloul	1000	760	800	400	730	380	1200	750	إنزكان أيت ملول
Chtouka Ait Baha	1000	760	800	400	730	380	1200	750	اشتوكة أيت باها
Taroudannt	1000	760	800	400	730	380	1200	750	تارودانت
Tiznit	-	-	-	-	-	-	-	-	تزنيت
Sidi Ifni	1000	760	800	400	730	380	1200	750	سيدي إفني
Ouarzazate	-	-	-	-	-	-	-	-	ورزازات
Tinghir	1000	760	800	400	730	380	1200	750	تنغير
Zagora	-	-	-	-	-	-	-	-	زاكورة

Source : O.N.I.C.L -Agadir-

المصدر : المكتب الوطني المهني للحبوب والقطاني - أكادير -

الجزء الثالث

الفصل 4 : الصناعة التقليدية

PARTIE III

Chapitre 4 : Artisanat

1- Nombre d'apprentis aux centres
d'apprentissage selon les provinces
et préfectures au 31/12/2013

1- عدد المتدربين بمراكز الإرشاد
حسب الأقاليم والعمالات إلى
غاية 2013/12/31

Provinces et Préfectures	المتدربون	المراكز	الأقاليم والعمالات
	A p p r e n t i s	C e n t r e s	
Agadir Ida Outanane	102	1	أكادير إداوتنان
Inezgane Ait-Melloul	203	1	إنزكان أيت ملول
Chtouka Ait Baha	26	1	اشتوكة أيت باها
Taroudannt	0	0	تارودانت
Tiznit	*	*	تزنيت
Sidi Ifni			
Ouarzazate	96	1	ورزازات
Tinghir	0	0	تنغير
Zagora	0	0	زاكورة

Source : Délégations Provinciales de l'Artisanat

المصدر : المندوبيات الإقليمية للصناعة التقليدية

2- Nombre de coopératives artisanales selon
les provinces et préfectures en 2013

2- عدد تعاونيات الصناعة التقليدية حسب
الأقاليم والعمالات سنة 2013

Provinces et Préfectures	المجموع Total	القطاعات Secteurs d'activité					الأقاليم والعمالات
		الصناعة التقليدية والخدمات	الصباغة	النجارة	الصناعة الجلدية	النسيج	
		Artisanat et service	Métaux	Bois	Cuir	Textiles	
Agadir Ida Outanane	22	14	0	1	0	7	أكادير إداوتنان
Inezgane Ait-Melloul	17	6	0	2	0	9	إنزكان أيت ملول
Chtouka Ait Baha	14	7	0	0	2	5	اشتوكة أيت باها
Taroudannt	22	10	0	5	4	3	تارودانت
Tiznit	*	*	*	*	*	*	تزنيت
Sidi Ifni							
Ouarzazate	25	5	1	1	0	18	ورزازات
Tinghir	17	10	2	0	1	4	تنغير
Zagora	8	4	0	1	1	2	زاكورة

Source : Délégations Provinciales de l'Artisanat

المصدر : المندوبيات الإقليمية للصناعة التقليدية

3- Unités artisanales et employés correspondants par provinces et préfectures en 2013

3- عدد وحدات الصناعة التقليدية والمستخدمين بها حسب الأقاليم والعمالات سنة 2013

Provinces et Préfectures	عدد المستخدمين	عدد الوحدات	الأقاليم والعمالات
	Nombre d'employés	Nombre d'unités	
Agadir Ida Outanane	*	*	أكادير إداوتنان
Inezgane Ait Melloul	*	*	إنزكان أيت ملول
Chtouka Ait Baha	*	*	اشتوكة أيت باها
Taroudannt	3 369	1 123	تارودانت
Tiznit	*	*	تزنيت
Sidi Ifni			سيدي إفني
Ouarzazate	1 530	510	ورزازات
Tinghir	1 500	500	تنغير
Zagora	1 120	370	زاكورة

Source : Délégations Provinciales de l'Artisanat

المصدر : المندوبيات الإقليمية للصناعة التقليدية

4- Répartition des exportations artisanales en 2013

4- توزيع صادرات منتجات الصناعة التقليدية سنة 2013

Valeur en DH

القيمة بالدرهم

Secteur	المجموع	زاكورة	تنغير	ورزازات	تارودانت	أكادير إداوتنان إنزكان أيت ملول اشتوكة أيت باها	القطاعات
	Total	Zagora	Tinghir	Ouarzazate	Taroudannt	Agadir I. O. Inezgane A.M. Chtouka A.B.	
Cuir	#####	0	0	7 000	3 600	2 106 651	منتجات جلدية
Tapis	#####	33 100	0	857 975	22 100	188 495	الزرابي
Bois	#####	15 400	0	48 580	14 500	1 415 850	منتجات خشبية
Poterie	837 813	0	0	9 000	17 050	811 763	منتجات من الخزف
Carreaux et marbre	489 940	0	0	0	0	489 940	الزليج والرخام
Métallurgie	804 204	0	0	0	0	804 204	الحدادة
Divers	#####	4 000	0	24 700	51 580	6 027 977	مختلفات
Total	1,3E+07	52 500	0	947 255	108 830	11953710	المجموع

Source : Délégations Provinciales de l'Artisanat

المصدر : المندوبيات الإقليمية للصناعة التقليدية

5- Répartition des exportations artisanales
par pays de destination en 2013
Valeur en DH

5- توزيع صادرات منتجات الصناعة التقليدية
حسب الدول المستوردة سنة 2013
القيمة بالدرهم

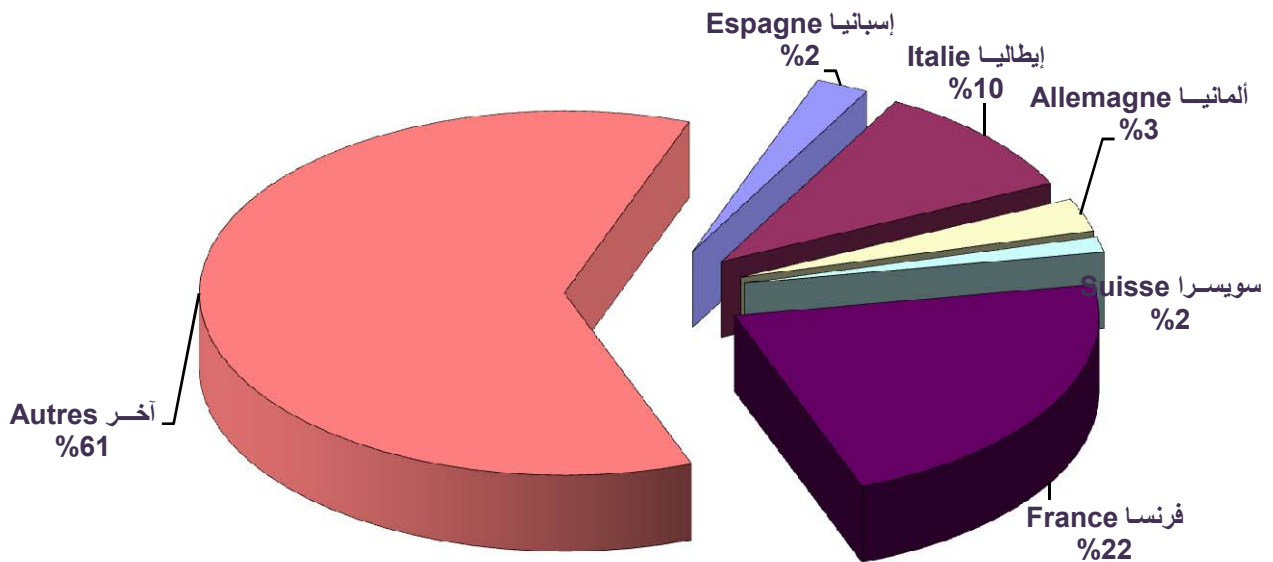
Destination	المجموع Total	زاكورة Zagora	تنغير Tinghir	ورزازات Ouarzazate	تارودانت Taroudannt	الاتجاه	
						أكادير إداوتان إنزكان أيت ملول اشتوكة أيت باها Agadir I. O. Inezgane A.M. Chtouka A.B.	
Espagne	638 109	0	0	13 900	4 500	619 709	إسبانيا
Italie	552 106	2 000	0	63 400	1 080	485 626	إيطاليا
Allemagne	1 603 933	1 900	0	160 110	6 200	1 435 723	ألمانيا
Suisse	458 320	5 000	0	69 300	0	384 020	سويسرا
France	1 988 756	35 000	0	166 945	2 000	1 784 811	فرنسا
Pays-Bas	950 222	0	0	0	0	950 222	هولندا
Angleterre	1 119 558	0	0	0	0	1 119 558	انجلترا
U.S.A	1 832 038	0	0	0	0	1 832 038	الولايات المتحدة الأمريكية
Autres	3 806 823	5 000	0	473 600	95 050	3 233 173	آخر
Total	12 949 865	48 900	0	947 255	108 830	11 844 880	المجموع

Source : Délégations Provinciales de l'Artisanat

المصدر : المندوبيات الإقليمية للصناعة التقليدية

توزيع صادرات منتجات الصناعة التقليدية حسب الدول المستوردة سنة 2013

Répartition des exportations artisanales par pays de destination en 2013



الجزء الثالث

الفصل 5 : السياحة

PARTIE III

Chapitre 5 : Tourisme

1- Capacité des établissements classés selon les provinces et préfectures en 2010

1- الطاقة الإيوانية للفنادق المصنفة حسب الأقاليم والعمالات سنة 2013

Provinces et Préfectures	الفنادق غير المصنفة (1)			الفنادق المصنفة			الأقاليم والعمالات
	Hotels non classés			Hotels classés			
	الأسرة Lits	الغرف Chambres	الفنادق Hôtels	الأسرة Lits	الغرف Chambres	الفنادق Hôtels	
Agadir Ida Outanane	*	*	*	32274	14052	138	أكادير إداوتنان
Inezgane Ait Melloul	*	*	*	983	495	15	إنزكان أيت ملول
Chtouka Ait Baha	*	*	*	328	138	9	اشتوكة أيت باها
Taroudannt	*	*	*	917	445	14	تارودانت
Tiznit+Sidi ifni	*	*	*	1259	597	24	تيزنيت+سيدي إفني
Ouarzazate	*	*	*	8488	4075	138	ورزازات
Tinghir	*	*	*	2503	1242	61	تنغير
Zagora	*	*	*	46752	21044	399	زاكورة
Total	*	*	*	46752	21044	399	المجموع

Source : (1) Délégations Provinciales du Tourisme
Annuaire Statistique du Maroc 2014

المصدر : (1) المندوبيات الإقليمية للسياحة
النشرة الإحصائية السنوية للمغرب 2014

2- Hôtels homologués : capacité hôtelière selon les provinces et préfectures au 31/12/2010

2- الفنادق المصنفة : الطاقة الإيوانية حسب الأقاليم والعمالات إلى غاية 31-12-2010

Provinces et Préfectures		المجموع TOTAL	أخر Autre	نزل Auberges	دار الضيافة Maisons d'hôtes	إقامات سياحية R.T.	قرى العطل السياحية V.V.T.	خمس نجمات 5 étoiles	أربع نجمات 4 étoiles	ثلاث نجمات 3 étoiles	نجمتان 2 étoiles	نجمة واحدة 1 étoile	الأقاليم والعمالات
Agadir Ida Outanane	Hôtels	138	20	2	13	32	9	5	19	12	14	12	الفنادق
	Lits	32274	##	67	227	6058	7217	3369	9666	3134	1357	816	أكادير إداوتنان* الأسرة
Inezgane Ait Melloul	Hôtels	15	2	0	2	0	1	1	0	0	4	5	الفنادق
	Lits	983	##	0	31	0	100	110	0	0	275	347	إنزكان أيت ملول* الأسرة
Chtouka Ait Baha	5	9	5	1	1	0	0	0	0	1	1	0	الفنادق
	Lits	328	68	28	34	0	0	0	0	80	118	0	اشتوكة أيت باها* الأسرة
Taroudannt	Hôtels	14	2	1	5	0	0	1	2	0	1	2	الفنادق
	Lits	917	28	24	101	0	0	60	494	0	74	136	تارودانت* الأسرة
Tiznit+Sidi ifni	Hôtels	24	3	3	5	0	0	0	3	1	5	4	الفنادق
	Lits	1259	75	67	136	0	0	0	390	100	308	183	تيزنيت+سيدي إفني* الأسرة
Ouarzazate	Hôtels	138	10	16	52	11	2	1	13	9	13	11	الفنادق
	Lits	8488	##	451	988	240	442	520	2806	1321	827	713	ورزازات الأسرة
Zagora	Hôtels	61	5	12	28	0	0	0	4	5	6	1	الفنادق
	Lits	2503	88	224	497	0	0	0	934	226	410	124	زاكورة الأسرة
Total	Hôtels:	399	47	35	106	43	12	8	41	28	44	35	الفنادق
	Lits	46752	##	861	2014	6298	7759	4059	14290	4861	3369	2319	المجموع الأسرة

Source : Annuaire Statistique du Maroc 2011

المصدر: النشرة الإحصائية السنوية للمغرب 2011

V.V.T. : Villages de Vacances Touristiques
R.T. : Résidences Touristiques

3- Evolution des nuitées touristiques réalisées dans les établissements classés selon les provinces et préfectures

3- تطور الليلي السياحية المنجزة بالمؤسسات المصنفة حسب الأقاليم والعمالات

Provinces et Préfectures	2009	2010	2011	2012	2013	الأقاليم والعمالات
Agadir Ida Outanane	4 468 286	4 806 694	4 487 243	4 498 648	4 956 193	أكادير إداوتنان
Inezegane Ait Melloul	42 781	43 322	36 580	41 415	46 116	إنزكان أيت ملول
Chtouka Ait Baha	3 325	2 306	2 764	2 288	1 605	اشتوكة أيت باها
Taroudannt	45 885	49 152	38 073	31 993	29 665	تارودانت
Tiznit+Sidi ifni	36 699	38 534	31 011	31 705	30 873	تيزنيت+سيدي إفني
Ouarzazate+Tinghir	446289	420577	332 317	337574	358865	ورزازات+تنغير
Zagora	71 560	71 868	49 601	52 953	48 413	زاكورة
Total	5 114 825	5 432 453	4 977 589	4 996 576	5 471 730	المجموع

Source : Annuaire Statistique du Maroc 2014

المصدر: النشرة الإحصائية السنوية للمغرب 2014

5- Répartition régionale des arrivées dans les établissements classés par type de tourisme

5- التوزيع الجهوي للقدامين للمؤسسات المصنفة حسب نوع السياحة 2013

	المجموع Total	السياحة الدولية Tourisme international	السياحة الداخلية Tourisme interne	
Agadir Ida Outanane	888 454	610 468	277 986	أكادير إداوتنان
Inezegane Ait Melloul	19 483	5 113	14 370	إنزكان أيت ملول
Chtouka Ait Baha	1 463	389	1 074	اشتوكة أيت باها
Taroudannt	17 175	12 524	4 651	تارودانت
Tiznit+Sidi ifni	19 813	11 896	7 917	تيزنيت+سيدي إفني
Ouarzazate + Tinghir	255 530	212 354	43 176	ورزازات+تنغير
Zagora	34 171	27 929	6 242	زاكورة
Total	1 236 089	880 673	355 416	المجموع

Source : Annuaire Statistique du Maroc 2014

المصدر: النشرة الإحصائية السنوية للمغرب 2014

6- Nuitées touristiques réalisées aux hôtels

6- الليالي السياحية المنجزة حسب نوع

homologués selon les provinces et préfectures

الفنادق المصنفة والأقاليم والعمالات

Année 2013

سنة 2013

Provinces et Préfectures	خمس نجومات	أربع نجومات	ثلاث نجومات	نجمتان	نجمة واحدة	الأقاليم والعمالات
	5 étoiles	4 étoiles	3 étoiles	2 étoiles	1 étoile	
Agadir Ida Outanane	716 186	1 966 180	267 003	126 981	38 060	أكادير إداوتنان
Chtouka Ait Baha	13 132	0	0	12 725	12 636	إنزكان أيت ملول
Inezegane Ait Melloul	0	0	1 605	0	0	اشتوكة أيت باها
Taroudannt	4 579	16 858	0	3 968	3 612	تارودانت
Tiznit+Sidi ifni	0	15 319	0	10 410	5 144	تيزنيت+سيدي إفني
Ouarzazate	34829	155684	78014	17917	14778	ورزازات تنغير
Tinghir						
Zagora	0	27 489	5 161	10 770	0	زاكورة
Total	768 726	2 181 530	351 783	182 771	74 230	المجموع

Suite

تابع

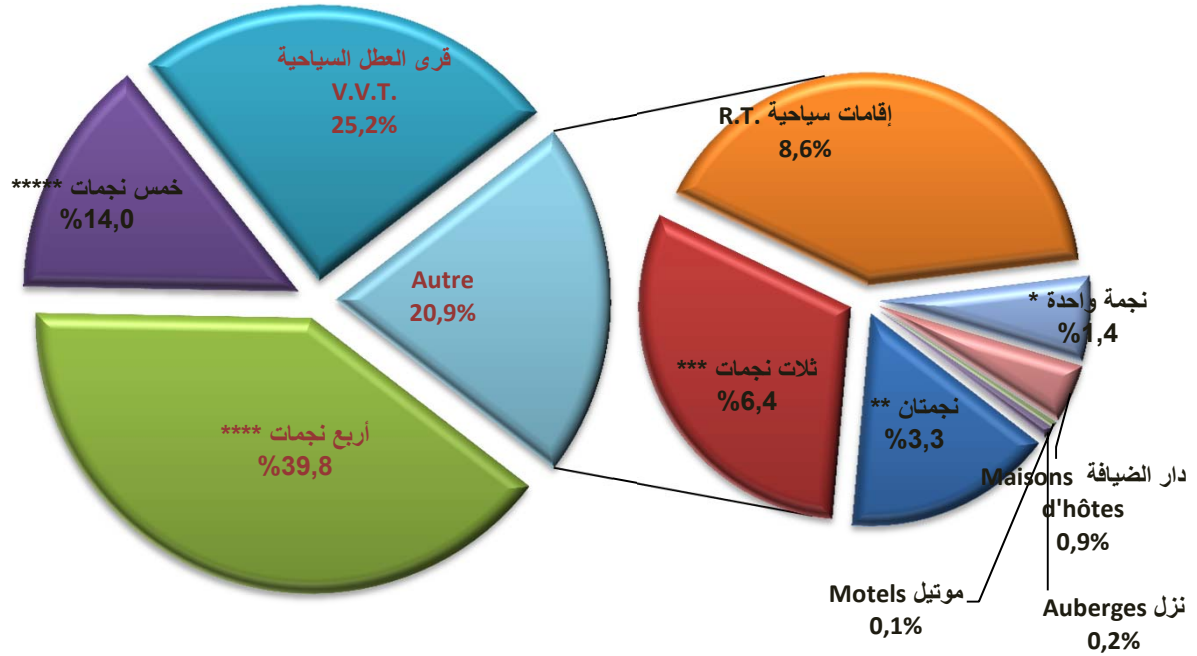
Provinces et Préfectures	موتيل	نزل	دار الضيافة	إقامات سياحية	قرى العطل السياحية	الأقاليم والعمالات
	Motels	Auberges	Maisons d'hôtes	R.T.	V.V.T.	
Agadir Ida Outanane	0	0	7 525	464 618	1 369 640	أكادير إداوتنان
Chtouka Ait Baha	4 769	0	2 854	0	0	إنزكان أيت ملول
Inezegane Ait Melloul	0	0	0	0	0	اشتوكة أيت باها
Taroudannt	0	0	648	0	0	تارودانت
Tiznit+Sidi ifni	0	239	4 757	0	0	تيزنيت+سيدي إفني
Ouarzazate+Tinghir	0	10 928	30 720	4 319	11676	ورزازات+تنغير
Zagora	0	239	4 754	0	0	زاكورة
Total	4 769	11 406	51 258	468 937	1 381 316	المجموع

Source : Annuaire Statistique du Maroc 2014

المصدر: النشرة الإحصائية السنوية للمغرب 2014

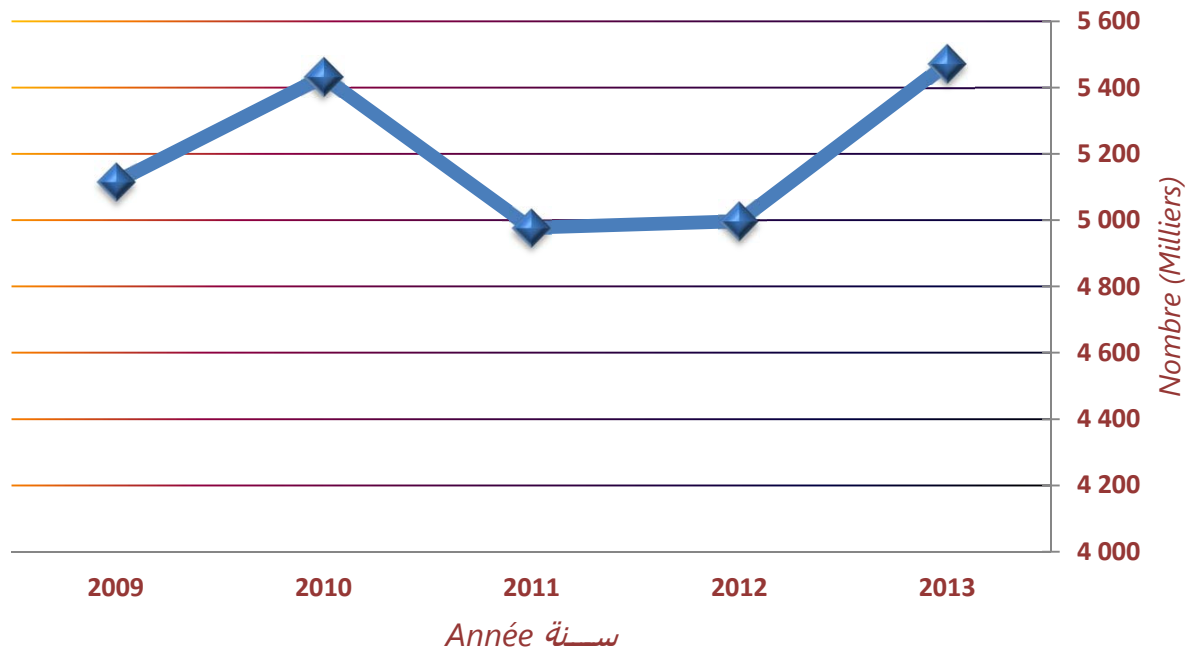
الليالي السياحية المنجزة حسب نوع الفنادق المصنفة خلال سنة 2013

Nuitées touristiques réalisées aux hôtels homologués de la région en 2013



تطور الليالي السياحية المنجزة بالمؤسسات المصنفة

Evolution des nuitées touristiques réalisées dans les établissements classés



8- Arrivées des touristes par nationalité selon les provinces et préfectures en 2010

8- وفود السياح حسب الجنسية حسب الأقاليم والعمالات سنة 2010

Nationalités	تزنيت		تارودانت		أكادير		الجنسية
	Tiznit		Taroudannt		Agadir		
	الليالي السياحية Nuitées touristiques	وفود السياح Touristes	الليالي السياحية Nuitées touristiques	وفود السياح Touristes	الليالي السياحية Nuitées touristiques	وفود السياح Touristes	
Français	*	*	12 269	7 366	1 600 669	229 973	فرنسيون
Espagnols	*	*	769	554	0	0	إسبانيون
Anglais	*	*	5 015	1 947	528 754	67 387	إنجليزيون
Allemands	*	*	9 691	6 024	527 412	67 731	ألمانيون
Italiens	*	*	2 840	2 175	191 436	26 707	إيطاليون
Scandinaves	*	*	0	0	0	0	اسكندنافيون
Portugais	*	*	0	0	0	0	برتغاليون
Hollandais	*	*	1 500	885	86 055	14 636	هولنديون
Belges	*	*	1 410	971	272 138	32 367	بلجيكيون
Suisses	*	*	2 076	1 236	0	0	سويسريون
Américains (USA)	*	*	709	509	0	0	أمريكيون (و.م.أ)
Canadiens	*	*	0	0	0	0	كنديون
Maghrebins	*	*	0	0	0	0	مغربيون
Arabes	*	*	0	0	183 542	31 123	عرب
Africains	*	*	0	0	198 481	24 604	روسيون
Japonais	*	*	0	0	0	0	يابانيون
Marocains	*	*	10 514	3 899	656 911	190 909	مغاربة
Autres	*	*	2 359	1 539	222 888	98 044	جنسيات أخرى
Total	*	*	49 152	27 105	4 468 286	783 481	المجموع

Suite

تابع

Nationalités	المجموع		زاكورة		ورزازات تنغير		الجنسية
	Total		Zagora		Ouarzazate Tinghir		
	الليالي السياحية Nuitées touristiques	وفود السياح Touristes	الليالي السياحية Nuitées touristiques	وفود السياح Touristes	الليالي السياحية Nuitées touristiques	وفود السياح Touristes	
Français	*	*	35 140	26 744	178 610	100 634	فرنسيون
Espagnols	*	*	6 746	5 452	22 694	18 784	إسبانيون
Anglais	*	*	1 848	1 393	20 533	12 524	إنجليزيون
Allemands	*	*	5 251	4 091	34 185	26 163	ألمانيون
Italiens	*	*	4 857	4 232	18 518	14 263	إيطاليون
Hollandais	*	*	2 700	2 039	16 012	12 126	هولنديون
Suisses	*	*	1 740	1 224	7 013	5 206	سويسريون
Américains (USA)	*	*	0	0	11 678	7 419	أمريكيون (و.م.أ)
Scandinaves	*	*	0	0	9 506	8 500	اسكندنافيون
Japonais	*	*	7 896	4 995	63 744	32 116	يابانيون
Marocains	*	*	5 690	4 537	0	0	مغاربة
Portugais	*	*	0	0	0	0	برتغاليون
Belges	*	*	0	0	0	0	بلجيكيون
Canadiens	*	*	0	0	0	0	كنديون
Maghrebins	*	*	0	0	0	0	مغربيون
Arabes	*	*	0	0	0	0	عرب
Africains	*	*	0	0	0	0	أفارقة
Autres	*	*	0	0	38 084	28 772	جنسيات أخرى
Total	*	*	71 868	54 707	420 577	266 507	المجموع

Source : Délégations Provinciales du Tourisme

المصدر : المندوبيات الإقليمية للسياحة

الجزء الثالث

الفصل 6 : الطاقة والمعادن

PARTIE III

Chapitre 6 : Energie et mines

**1- Ventes d'énergie électrique selon
les provinces et préfectures en (10³ kWh)
Année 2012**

**1- مبيعات الطاقة الكهربائية حسب
الأقاليم والعمالات ب (10³ kWh)
سنة 2012**

Provinces et Préfectures	المجموع Total	نوع التيار Niveau de Tension			الأقاليم والعمالات
		التيار العالي Haute tension	التيار المنخفض المتوسط Moyenne tension	التيار المنخفض Basse tension	
Agadir Ida Outanane*	517227	16085	218170	282972	أكادير إداوتنان *
Inezgane Ait Melloul*	348266	0	156578	191688	إنزكان أيت ملول *
Chtouka Ait Baha*	395070	148856	154060	92154	اشتوكة أيت باها *
Taroudannt*	635200	0	459243	175957	تارودانت *
Tiznit*	91675	1326	24513	65836	تزنيت *
Sidi Ifni*	32314	0	3354	28960	سيدي إفني *
Ouarzazate	141111	0	65 053	76058	ورزازات
Tinghir	63530	0	5 040	58490	تنغير
Zagora	62 188	0	8 183	54 005	زاكورة

Source : Office National d'Électricité

* Année 2011

المصدر : المكتب الوطني للكهرباء

* سنة 2011

**2- Ventes d'énergie électrique à basse tension
par type de consommation selon
les provinces et préfectures en 2011
2-1/ Eclairage (E)**

**2- مبيعات الطاقة الكهربائية من التيار المنخفض
حسب نوع الاستهلاك والأقاليم والعمالات
سنة 2011
1-2 الإضاءة (!)**

Provinces et Préfectures	الإضاءة الخاضعة للضريبة Eclairage patenté	الإضاءة العمومية التيار العالي Eclairage public	الاستهلاك المنزلي التيار المتوسط Ménages	الإدارات Administra- tions	الأقاليم والعمالات
Inezgane Ait Melloul*	31006	14657	135608	3087	إنزكان أيت ملول *
Chtouka Ait Baha*	4905	5775	66861	1538	اشتوكة أيت باها *
Taroudannt*	15341	12436	126694	5069	تارودانت *
Tiznit*	9518	5283	46729	1867	تزنيت *
Sidi Ifni*	3291	1992	21990	874	سيدي إفني *
Ouarzazate	9 641	5 544	55 377	3 107	ورزازات
Tinghir	5 576	4 529	41 664	2 407	تنغير
Zagora	4 838	2 883	39 935	2 713	زاكورة

Source : Office National d'Électricité

* Année 2011

المصدر : المكتب الوطني للكهرباء

* سنة 2011

2- Ventes d'énergie électrique à basse tension

2- مبيعات الطاقة الكهربائية من التيار المنخفض

par type de consommation selon
les provinces et préfectures en 2012

حسب نوع الاستهلاك والأقاليم والعمالات
سنة 2012

2-2/ Force motrice (FM)

2-2 القوة المحركة (ق.م)

Provinces et Préfectures	المجموع (!+ق.م)	الفلاحية	الصناعية	الأقاليم والعمالات
	Total énergie (E+FM)	Agricole	Industrielle	
Agadir Ida Outanane*	282972	764	533	أكادير إداوتنان*
Inezgane Ait Melloul*	191688	2401	4929	إنزكان أيت ملول*
Chtouka Ait Baha*	92154	4822	8253	اشتوكة أيت باها*
Taroudannt*	175957	6533	9884	تارودانت*
Tiznit*	65836	1661	778	تزنيت*
Sidi Ifni*	28960	491	322	سيدي إفني*
Ouarzazate	76 058	1 244	1 145	ورزازات
Tinghir	58 490	2 514	1 800	تنغير
Zagora	54 005	2 471	1 165	زاكورة

Source : Office National d'Électricité

المصدر : المكتب الوطني للكهرباء

* Année 2011

* سنة 2011

3- Nombre de consommateurs par type de tension
selon les provinces et préfectures en 2012

3- عدد المستهلكين حسب نوع التيار
والأقاليم والعمالات سنة 2012

Provinces et Préfectures	المجموع	التيار المنخفض	التيار المتوسط	التيار العالي	الأقاليم والعمالات
	Total	Basse tension	Moyenne tension	Haute tension	
Agadir Ida Outanane*	146750	146363	385	2	أكادير إداوتنان*
Inezgane Ait Melloul*	111819	111450	369	0	إنزكان أيت ملول*
Chtouka Ait Baha*	68417	67614	802	1	اشتوكة أيت باها*
Taroudannt*	141602	139463	2139	0	تارودانت*
Tiznit*	98772	98620	151	1	تزنيت*
Sidi Ifni*	32314	28960	3354	0	سيدي إفني*
Ouarzazate	61128	60 904	224	0	ورزازات
Tinghir	45529	45439	90	0	تنغير
Zagora	41271	41 146	125	0	زاكورة

Source : Office National d'Électricité

المصدر : المكتب الوطني للكهرباء

* Année 2011

* سنة 2011

4- Nombre de consommateurs à basse tension par type selon les provinces et préfectures en 2012

4- عدد ونوع المستهلكين في التيار المنخفض حسب الأقاليم والعمالات سنة 2012

Provinces et Préfectures	المجموع	القوة المحركة الفلاحية	القوة المحركة الصناعية	الإنارة الخاضعة للضريبة	الإنارة العمومية	الإدارات	الأسر	الأقاليم والعمالات
	Total	Agriculture	Industrie	Eclairage patenté	Eclairage public	Adminis-trations	Ménages	
Agadir Ida Outanane*	163445	121	100	20708	718	640	141158	أكادير إداوتنان *
Inezgane Ait Melloul*	119954	228	739	18790	254	431	99512	إنزكان أيت ملول *
Chtouka Ait Baha*	80555	741	1217	4700	478	514	72905	اشتوكة أيت باها *
Taroudannt*	161019	1096	2098	13391	1158	1734	141542	تارودانت *
Tiznit*	69137	910	323	7604	554	754	58992	تزنيت *
Sidi Ifni*								
Ouarzazate	60904	321	270	4876	472	592	54373	ورزازات
Tinghir	45539	592	698	4287	278	410	39274	تنغير
Zagora	41146	399	229	2315	235	726	37242	زاكورة

Source : Office National d'Électricité

المصدر : المكتب الوطني للكهرباء

* Année 2011

* سنة 2011

5- Consommation des produits pétroliers par province et préfecture en 2013

5- استهلاك المواد النفطية حسب الأقاليم والعمالات سنة 2013

Provinces et Préfectures	زيت الفيول (طن)	الغازوال (م ³)	البنزين الممتاز (م ³)	البوتان (طن)	البروبان (طن)	الأقاليم والعمالات		
	Fuel-Oil (tonne)	Gasoil 50(m ³)	Essence super S+O (m ³)	Butane (tonne)	Propane (tonne)			
Agadir Ida Outanane	3554	73434	20786	40354	172	أكادير إداوتنان		
Inezgane Ait Melloul	5377	73951	10163	30294	223	إنزكان أيت ملول		
Chtouka Ait Baha	0	62281	5465	89734	61	اشتوكة أيت باها		
Taroudannt	60	84185	5793	43062	23	تارودانت		
Tiznit	0	35671	5890	28667	26	تزنيت		
Sidi Ifni							37596	184
Ouarzazate	0	33900	2400	9157	50,0	ورزازات		
Tinghir	0	25000	1700	10667	6,7	تنغير		
Zagora	0	19100	1350	9956	3,7	زاكورة		

Source : Délégations de l'Energie et des Mines

المصدر : مندوبيات الطاقة والمعادن

6- Production minière

6- الإنتاج المعدني

Année 2013

سنة 2013

Mines	Minerais	عدد العمال	المبيعات الكمية (بالطن)	الإنتاج (بالطن)	المعدن المستخرج	المناجم
		Effectif des ouvriers	Ventes Quantité (Tonne)	Production marchande (tonnes)		
Taroudannt تارودانت						
Tamaroute	Feldspath	30	89822,0	93340,0	الفلدسبات	تماروت
Tamassoulete	Feldspath	5	6715,0	6654,0	الفلدسبات	تامسولت
Taifest, Igrda, Ait daha	Oxyde de fer	8	2530,0	2530,0	أكسيد الحديد	تايفست، إكردا، ايت داه
Achedir	Barytine	4	175,0	585,0	البارتين	اشدير
Tersal	Talc	10	5581	6250	النحاس	ترلغت
Tiznit تزنيت						
lourirne	Or	790	0,179	0,176	الذهب	إيوريرن
	Cuivre		1 002,0	10 364,0		
Ouarzazate ورزازات						
Imeni	Manganisme	535	69 851,0	88 033	المنغنيز	إيمني
Bouazar	Cobalet	1 348	28 677,0	385 349	الكوبالت	بوزار
Garrot chaillac	Manganisme	46	29 112,0	29 112	المنغنيز	
Petite et Moyenne Entreprise Privé	Barytine	113	7 838,0	14 349	البارتين	الشركات الصغرى والمتوسطة
Tinghir تنغير						
Imidir	Argent	1 143,0	194,0	#####	الفضة	إيمضر
CMO	Fer	66,0	0,0	#####	الحديد	
Petite et Moyenne Entreprise Privé	Barytine	157,0	11 886,0	21 843,0	البارتين	
CADETAF	Barytine	75,0	6 278,0	6 278,0	البارتين	
Zagora زاكورة						
CTT Bleida	Or	414,0	75,0	94,0	الذهب	ايت مالك
SOMIFER Bleida	Cuivre	414	3 422,0	#####	كبريتات النحاس	وروكو مينرال كمبرات النحاس
Petite et Moyenne Entreprise Privé	Fer	171,0	20 144,0	35 159,0	الحديد	آخرون
CADETAF	Barytine	22	8 486,0	8 486,0	البارتين	الأوراش التقليدية

الجزء الرابع :

قطاعات البنية التحتية

PARTIE IV :
Secteurs des infrastructures



الجزء الرابع

الفصل 1 : التجهيزات والنقل

PARTIE IV

*Chapitre 1 : Equipements et
Transports*

1- Réseau Routier par provinces et préfectures

1- الشبكة الطرقية حسب الأقاليم والعمالات

Année 2013

سنة 2013

(en Km)

(بالكم)

Route	تزنيت Tiznit	تارودانت Taroudannt	اشتوكة آيت باها Chtouka Ait Baha	إنزكان آيت ملول Inezgane Ait Melloul	أكادير إداوتنان Agadir Ida outanane	الطرق
Routes Nationales						الطرق الوطنية
Revêtues	55,1	230,5	42,9	29,7	143,6	معبدة
Non Revêtues	0,0	0,0	0,0	0,0	0,0	غير معبدة
Total	55,1	230,5	42,9	29,7	143,6	المجموع
Routes Régionales						الطرق الجهوية
Revêtues	194,6	309,8	95,0	6,8	0,0	معبدة
Non Revêtues	21,2	0,0	0,0	0,0	0,0	غير معبدة
Total	215,8	309,8	95,0	6,8	0,0	المجموع
Routes Provinciales						الطرق الإقليمية
Revêtues	415,7	898,8	490,0	37,2	323,5	معبدة
Non Revêtues	135,4	633,3	37,7	5,8	32,0	غير معبدة
Total	551,1	1532,1	527,7	43,0	355,5	المجموع
Total						المجموع
Revêtues	668,4	1439,1	627,9	73,7	467,1	معبدة
Non Revêtues	154,6	633,3	37,7	5,8	32,0	غير معبدة
Total	823,0	2072,4	665,6	79,5	499,1	المجموع

Suite

تابع

Route	المجموع Total	زاكورة Zagora	تنگير Tinghir	ورزازات Ouarzazate	سيدي إفني Sidi Ifni	الطرق
Routes Nationales						الطرق الوطنية
Revêtues	1497,4	317,0	315,5	296,4	66,6	معبدة
Non Revêtues	115,8	115,8	0,0	0,0	0,0	غير معبدة
Total	1613,2	432,8	315,5	296,4	66,6	المجموع
Routes Régionales						الطرق الجهوية
Revêtues	988,5	128,0	114,5	101,9	38,0	معبدة
Non Revêtues	118,4	0,0	60,2	37,0	0,0	غير معبدة
Total	1106,9	128,0	174,6	138,9	38,0	المجموع
Routes Provinciales						الطرق الإقليمية
Revêtues	3063,9	120,4	105,5	340,0	332,9	معبدة
Non Revêtues	1798,5	463,1	209,5	224,4	57,4	غير معبدة
Total	4862,3	583,4	315,0	564,4	390,3	المجموع
Total						المجموع
Revêtues	5549,8	565,4	535,5	738,2	437,5	معبدة
Non Revêtues	2032,7	578,9	269,7	261,4	57,4	غير معبدة
Total	7583,5	1144,2	805,2	999,6	494,9	المجموع

Source : Direction Régionale de l'Equipement D'Agadir

المصدر : المديرية الجهوية للتجهيز لأكادير

2- Equipements Portuaires
Année 2013

2- تجهيزات الموانئ
سنة 2013

Ports d'Agadir	الطول (بالمتر الخطي) Longueur (en Ml)	عمق المياه (بالمتر) Tirant d'eau (en m)	الموقع
1- Port de Commerce			1- الميناء التجاري
Quai Pétrolier	64	-8	رصيف البترول
Poste 12	170	-10,5	موقع 12
Poste 13	170	-10,5	موقع 13
Poste 14	170	-10,5	موقع 14
Roro	160	-10,5	Roro
Poste 15	140	-10,5	موقع 15
Poste 16	160	-10,5	موقع 16
Poste 17	160	-15	موقع 17
Poste 18	160	-15	موقع 18
2-Port de Pêche			2- ميناء الصيد
Poste 1	175	-6	موقع 1
Poste 2	175	-6	موقع 2
Poste 3	130	-5	موقع 3
Poste 4	240	-4	موقع 4
Poste 5	200	-5	موقع 5
Poste 6	600	-6	موقع 6
Poste 7	133	-7	موقع 7
Quai EST	140	-4	الرصيف الشرقي
Quai militaire poste 8	165	-9	الرصيف العسكري موقع 8
Quai militaire poste 9	165	-9	الرصيف العسكري موقع 9
Quai militaire poste 10	165	-9	الرصيف العسكري موقع 10
Quai militaire poste 11	165	-9	الرصيف العسكري موقع 11
3-Triangle de Pêche			3- مثلث الصيد
Poste A-7	358	-7	موقع A-7
Poste A-5	561	-5	موقع A-5
Poste A-3	47	-5	موقع A-3

Terre Pleine (en m²)	{ port de commerce 424800 الميناء التجاري port de pêche 681890 ميناء الصيد triangle de pêche 100000 مثلث الصيد port de plaisance 99900 الميناء الترفيهي	خطي السطح (ب م²)

Hangars et Magasins(en m²)	-	مستودعات ومخازن (م ²)
Entrepôts Frigorifiques (en m²)	-	مستودعات التبريد (م ²)
8 Chambres positives m ³	3840	8 غرف إيجابية م ³
3 Chambres négatives m ³	1440	3 غرف سلبية م ³
Local des machines et atelier m ³	500	قاعة الآلات ومعمل م ³
Bureaux m ³	400	مكاتب م ³

Nombre de Grues selon La Force de Levage	العدد Nombre	القوة بالأحصنة Force : (CV)	عدد الرافعات حسب قوة الرفع
Grues mobiles de 6 tonnes	10	*	رافعات 6 طن متحركة
Grues mobiles de 45 tonnes	1	*	رافعات 45 طن
Auto grue de 6 tonnes	1	*	سيارة رافعة 6 طن
Auto grue de 100 tonnes	2	*	سيارة رافعة 100 طن
Remorqueurs	1	3000	مركب لدفع البواخر
Remorqueurs	1	912	مركب لدفع البواخر
Remorqueurs	1	720	مركب لدفع البواخر
Remorqueurs	1	1200	مركب لدفع البواخر
Vedettes (en CV)	1	185	VEDETTE (أحصنة)

3-Transports routiers de voyageurs selon
les provinces et préfectures (Parc Autocars)
Année 2013

3- نقل المسافرين حسب الأقاليم
والعمالات (حظيرة الحافلات)
سنة 2013

Provinces et Préfectures	المقاعد المتوفرة			الحافلات المستعملة			الأقاليم والعمالات
	Places Offertes			Cars en Service			
	المجموع	سياحة	نقل جماعي	المجموع	سياحة	نقل جماعي	
Total	Tourisme	En commun	Total	Tourisme	En commun		
Agadir Ida Outanane	*	*	2800	175	119	56	أكادير إدوتنان
Inezgane Ait Melloul	*	*	*	*	*	*	إنزكان أيت ملول
Chtouka Ait Baha	*	*	*	*	*	*	اشنوكة أيت باها
Taroudannt	1544	1448	31	31	2	29	تارودانت
Tiznit	817	168	650	19	6	13	تزنيت
Sidi Ifni	150	0	150	3	0	3	سيدي إفني
Ouarzazate		*	*		*	*	ورزازات
Tinghir	2700	*	*	54	*	*	تنغير
Zagora	*	*	*	*	*	*	زاكورة

Source : Délégations du Ministère de l'équipement et du Transport

المصدر : مندوبيات وزارة التجهيز والنقل

4- Immatriculation des véhicules selon
le centre immatriculateur et le genre
Année 2013

4- تسجيل السيارات حسب
مراكز التسجيل والنوع
سنة 2013

Centre Immatriculateur	المجموع العام	العربات النفعية	السيارات السياحية	الدراجات النارية	مركز التسجيل
	Total Général	Véhicules Utilitaires	Voitures de tourisme	Motocyclett es	
Agadir	5380	1266	4034	80	أكادير
Inezgane	2051	868	1163	20	إنزكان
Biougra	628	288	319	21	بيوكري
Taroudannt	1112	573	536	3	تارودانت
Tiznit	703	241	454	8	تزنيت
Sidi Ifni					
Ouarzazate	1234	504	717	13	ورزازات
Tinghir					
Zagora	217	131	83	3	زاكورة
Total	19950	3871	7306	7454	المجموع

Source : Annuaire statistique du Maroc 2014

المصدر : النشرة الإحصائية السنوية للمغرب 2014

5- Permis de conduire délivrés selon le centre d'examen

5- رخص السياقة المسلمة حسب مراكز الامتحان

Centre Immatriculateur	2013		2012		2011		المركز
	الإناث	المجموع	الإناث	المجموع	الإناث	المجموع	
	Femmes	Total	Femmes	Total	Femmes	Total	
Agadir	3369	6941	*	*	*	*	أكادير
Inezgane	837	5257	*	*	*	*	إنزكان
Biougra	1 677	5 265	*	*	*	*	بيوكري
Taroudannt	545	2250	*	6856	*	6856	تارودانت
Tiznit	580	1921	496	3197	751	3941	تزنيت
sidi Ifni			88	787	129	628	
Ouarzazate	527	2075	315	4976	386	6358	ورزازات
Tinghir							
Zagora	413	3295	*	*	25	2931	زاكورة
Total	7 948	27 004	*	*	1 291	20 714	المجموع

Source : Annuaire statistique du Maroc 2014

المصدر : النشرة الإحصائية السنوية للمغرب 2014

Délégations du Ministère de l'équipement et du Transport

مندوبيات وزارة التجهيز والنقل

6- Accidents de la circulation selon les provinces et préfectures en 2012

6- حوادث السير حسب الأقاليم والعمالات سنة 2012

Données zones couvertes par la sûreté nationale

معطيات مناطق تدخل الامن الوطني

Provinces et Préfectures	عدد السيارات المتورطة	الضحايا		الحوادث الجسدية				الأقاليم والعمالات
		Victimes		Accidents Corporels				
		الجرحي		القتلى	المجموع	غير قاتلة	قاتلة	
		Blessées						
Nombre e véhicule impliqués	حالات خطيرة	حالات بسيطة	Tuées	Total	Non mortels	Mortels		
Agadir Ida Outanan	2702	63	1504	42	1543	1504	39	أكادير إداوتنان
Inezgane Ait Mellou	1351	84	938	30	935	907	28	إنزكان أيت ملول
Chtouka Ait Baha	108	11	53	1	65	64	1	اشتوكة أيت باها
Taroudannt	235	95	170	5	2478	233	5	تارودانت
Tiznit	88	72	157	3	189	186	3	تزنيت
Sidi Ifni	37	13	20	1	28	27	1	سيدي إفني
Ouarzazate	155	20	65	2	87	85	2	ورزازات
Tinghir	58	12	25	1	38	37	1	تنغير
Zagora	190	24	114	1	115	114	1	زاكورة

Source : Préfectures de Police d'Agadir et de ouarzazate

المصدر : ولايتي امن اكادير وورزازات

Données zones couvertes par la gendarmerie royale

معطيات مناطق تدخل الدرك الملكي

Provinces et Préfectures	عدد السيارات المتورطة	الضحايا		الحوادث الجسدية				الأقاليم والعمالات
		Victimes		Accidents Corporels				
		الجرحي		القتلى	المجموع	غير قاتلة	قاتلة	
		Blessées						
Nombre e véhicule impliqués	حالات خطيرة	حالات بسيطة	Tuées	Total	Non mortels	Mortels		
Agadir Ida Outanan	*	*	*	*	*	*	*	أكادير إداوتنان
Inezgane Ait Mellou	*	*	*	*	*	*	*	إنزكان أيت ملول
Chtouka Ait Baha	*	*	*	*	*	*	*	اشتوكة أيت باها
Taroudannt	*	*	*	*	*	*	*	تارودانت
Tiznit	*	*	*	*	*	*	*	تزنيت
Sidi Ifni	*	*	*	*	*	*	*	سيدي إفني
Ouarzazate	256	55	212	35	153	130	23	ورزازات
Tinghir	229	43	172	19	134	116	18	تنغير
Zagora	164	57	92	18	102	85	17	زاكورة

Source : Gendarmerie Royale d'Agadir et de ouarzazate

المصدر : الدرك الملكي لأكادير وورزازات

7- Type de véhicules impliqués

7- أصناف السيارات المتورطة

Année 2012

سنة 2012

Données zones couvertes par la sûreté nationale

معطيات مناطق تدخل الامن الوطني

Provinces et Préfectures	عربات Chariot	دراجات		جرارات فلاحية Tracteurs	حافلات Auto cars	سيارات الأجرة Taxi	سيارات شاحنات Véhicules utilitaires	سيارات خفيفة Voiture touristique	الأقاليم والعمالات
		هوائية Vélo	نارية Motocycles						
Agadir Ida Outanane	17	81	844	0	20	234	74	1492	أكادير إداوتنان
Inezgane Ait Melloul	24	102	682	2	24	87	37	710	إنزكان أيت ملول
Chtouka Ait Baha	1	20	39	1	1	3	7	38	اشتوكة أيت بها
Taroudannt	1	43	104	1	1	15	14	113	تارودانت
Tiznit	1	58	67	1	7	44	14	88	تزنيت
Sidi Ifni	0	1	16	0	0	0	0	20	سيدي إفني
Ouarzazate	0	11	56	0	2	15	6	65	ورزازات
Tinghir	0	3	24	0	0	0	3	28	تنغير
Zagora	3	16	94	0	1	12	6	58	زاكورة

Source : Préfectures de Police d'Agadir et de ouarzazate

المصدر : ولايتي امن اكادير وورزازات

Données zones couvertes par la gendarmerie royale

معطيات مناطق تدخل الدرك الملكي

Provinces et Préfectures	عربات Chariot	دراجات		جرارات فلاحية Tracteurs	حافلات Auto cars	سيارات الأجرة Taxi	سيارات شاحنات Véhicules utilitaires	سيارات خفيفة Voiture touristique	الأقاليم والعمالات
		هوائية Vélo	نارية Motocycles						
Agadir Ida Outanane	*	*	*	*	*	*	*	*	أكادير إداوتنان
Inezgane Ait Melloul	*	*	*	*	*	*	*	*	إنزكان أيت ملول
Chtouka Ait Baha	*	*	*	*	*	*	*	*	اشتوكة أيت بها
Taroudannt	*	*	*	*	*	*	*	*	تارودانت
Tiznit	*	*	*	*	*	*	*	*	تزنيت
Sidi Ifni	*	*	*	*	*	*	*	*	سيدي إفني
Ouarzazate	0	16	58	1	6	13	28	110	ورزازات
Tinghir	0	19	34	0	1	12	12	107	تنغير
Zagora	0	16	40	1	1	10	13	64	زاكورة

Source : Gendarmerie Royale d'Agadir et de ouarzazate

المصدر : الدرك الملكي لأكادير وورزازات

8-Mouvements des avions et des passagers
selon les aéroports en 2013

8- حركات الطائرات والمسافرين حسب
المطارات سنة 2013

Aéroports	المجموع	ورزازات	أكادير	المطارات
	Total	Ouarzazate	Agadir	
Avion				الطائرات
1- Trafic commercial	13 427	854	12 573	1- الحركات التجارية
. Arrivées	6 714	426	6 288	الوصول
. Départs	6 713	428	6 285	الإقلاع
2- Autres mouvements	3 162	1 018	2 144	2- حركات أخرى
. Arrivées	1 586	509	1 077	الوصول
. Départs	1 576	509	1 067	الإقلاع
Total (1+2)	16 589	1 872	14 717	المجموع (2+1)

Voyageurs				المسافرون
1- Trafic commercial	1 532 684	54 172	1 478 512	1- الحركات التجارية
. Arrivées	725 487	27 492	697 995	الوصول
. Départs	731 380	26 680	704 700	الإقلاع
. Transite		0	75 817	العابرون
2- Autres mouvements	9 838	4 009	5 829	2- حركات أخرى
. Arrivées	4 727	1 895	2 832	الوصول
. Départs	5 111	2 114	2 997	الإقلاع
Total (1+2)	1 542 522	58 181	1 484 341	المجموع (2+1)

Source : Office National des Aéroports

المصدر : المكتب الوطني للمطارات

9- Trafic aérien commercial
selon les aéroports en 2013

9- الرواج الجوي التجاري حسب
المطارات سنة 2013

Aéroports	المجموع	ورزازات	أكادير	المطارات
	Total	Ouarzazate	Agadir	
Fret (en tonne)				الأمثلة (الطن)
. Arrivées	*	*	70 964,0	ا. الوصول
. Départs	*	*	145 932,0	ا. الذهاب
Total	*	*	216 896,0	المجموع
Poste (en tonne)				البريد (الطن)
. Arrivées	0,00	0,000	0,00	ا. الوصول
. Départs	0,00	0,000	0,00	ا. الذهاب
Total	0,00	0,00	0,0	المجموع

Source : Office National des Aéroports

المصدر : المكتب الوطني للمطارات

10- Trafic aérien commercial selon les lignes

10- الرواج الجوي التجاري حسب الخطوط

Année 2013

سنة 2013

Aéroports	Lignes				الخطوط				المطارات
	المجموع	خطوط أخرى	نحو الشرق	مجموع أوروبا	فرنسا	أفريقيا	المغرب العربي	داخل المغرب	
	Total	Autres	Orient	Total Europe	France	Afrique	Maghr eb	Intérieur Maroc	
Agadir									نادير
Passagers (nombre) ⁽¹⁾	736 392		6959	1 146 610	480 307	14 364	-	234 762 ⁽¹⁾	عدد المسافرين
Fret (tonnes) ⁽²⁾	216 896		0	181 162	74 386	0	0,0	35 734 ⁽²⁾	الأمتعة (طن)
Ouarzazate									برزازات
Passagers (nombre) ⁽¹⁾	59 934		929	16 918	15 788	0	0	42 087 ⁽¹⁾	عدد المسافرين
Fret (tonnes) ⁽²⁾	0,0		0,0	0,0	0,0	0,0	0,0	0,0 ⁽²⁾	الأمتعة (طن)
Total									مجموع
Passagers (nombre) ⁽¹⁾	796 326	0	7 888	1 163 528	496 095	14 364	#####	276 849 ⁽¹⁾	عدد المسافرين
Fret (tonnes) ⁽²⁾	#####	0,0	0,0	181 162,0	74 386	0,0	0,0	35 734,0 ⁽²⁾	الأمتعة (طن)

Source : Office National des Aéroports

مصدر : المكتب الوطني للمطارات

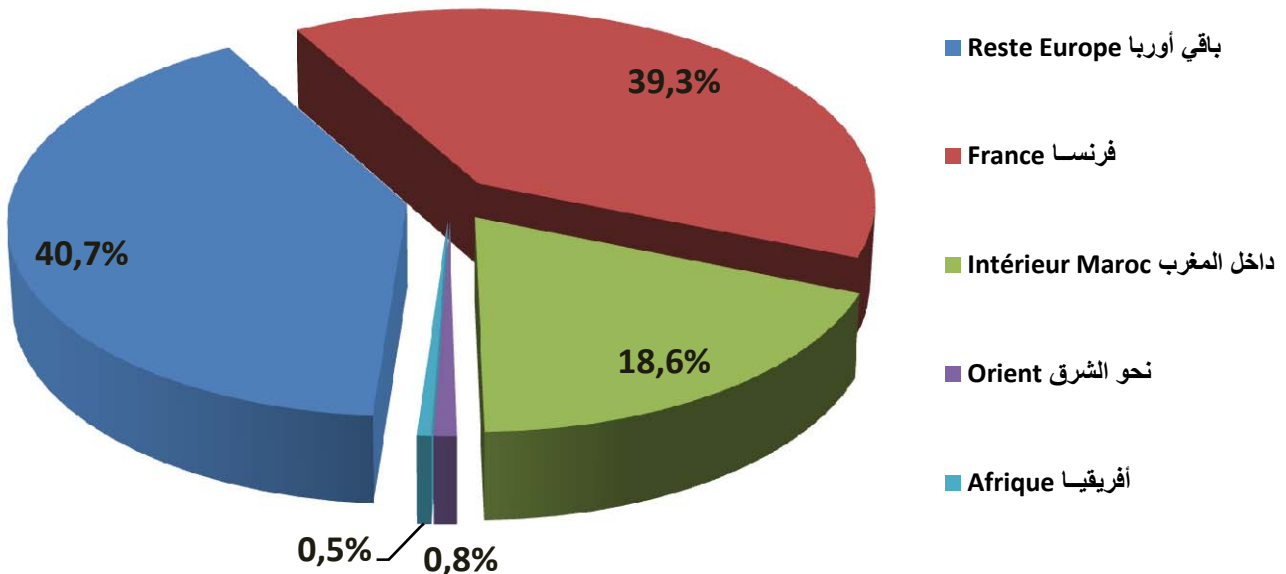
(1) Non compris les transits et les passagers des autres mouvements

(1) لا يتضمن العابرون ومسافروا الحركات الأخرى

(2) Il s'agit du fret payant

(2) يتعلق الأمر بالأمتعة المؤدى عنها

الرواج الجوي التجاري حسب الخطوط سنة 2012
Trafic aérien commercial selon les lignes en 2012



11- Equipements aéroportuaires

1- التجهيزات المتوفرة داخل مطارات الجهة

Année 2012

سنة 21

Aéroports	Aérogare محطة استقبال المسافرين		Piste	حلبات الطيران	
	طاقة الاستقبال/سنة	العدد	الطول (متر)	العدد	المطارات
	Capacité /an	Nombre	Longueur de la piste (m)	Nbre	
Agadir	3 000 000	1	3200x45	1	كادير
Ouarzazate	360 000	1	3000x45	1	رزازات

Source : Office National des Aéroports

مصدر : المكتب الوطني للمطارات

15- Mouvements des Navires de Commerce
au Port d'Agadir

1- حركات البواخر التجارية بميناء أكادير

Année	*2013	*2012	2011*	*2010	2009	السنة
Mouvements des navires	990	919	984	984	948	حركات البواخر
Jauge brute (en milliers de tonneaux) ⁽¹⁾	10 585	11 352	11 677	11 677	10 839	الحمولة الإجمالية (بالآلاف البراميل) ⁽³⁾

Source : Annuaire statistique du Maroc 2010

مصدر : النشرة الإحصائية السنوية للمغرب 2010

*Agence Nationale des Ports -AGADIR-

* الوكالة الوطنية للموانئ -أكادير-

(1) Un tonneau équivaut à 2.83m³

(1) برميل واحد = 2.83 م³

12- Transport de marchandises au port d'Agadir
(en mille tonne)

1- نقل البضائع بميناء أكادير

(بآلف طن)

Marchandises	*2013	*2012	*2011	*2010	2009	2008	البضائع
Chargées	2276	2367	1144	1144	1033	1004	مشحونة
Déchargées	1637	1293	2143	2143	2005	2287	المفرغة
Trafic pétrolier	675	629	*	*	736	562	المواد النفطية المفرغة

Source : Annuaire statistique du Maroc 2010

مصدر : النشرة الإحصائية السنوية للمغرب 2010

*Agence Nationale des Ports -AGADIR-

* الوكالة الوطنية للموانئ -أكادير-

13- Transport multimodal

13- النقل المتعدد الوسائط

13-1 Trafic du conteneurs

13-1 رواج الحاويات

	*2012			2009			
	الاستيراد Import	التصدير Export	المجموع Total	الاستيراد Import	التصدير Export	المجموع Total	
En tonne							بالأطنان
Agadir	2 367 373	1 293 150	3 660 523	372 029	766 088	1 138 117	أكادير
Nombre d'unités EVP (1)							عدد الوحدات المعادلة لعشرين قدما
Agadir	*	*	106 935	59 860	58 377	118 237	أكادير

Source : *Annuaire statistique du Maroc 2011*

المصدر : النشرة الإحصائية السنوية للمغرب 2011

(1) *Equivalent Vingt Pieds*

13-2 Trafic du Transport International Routier (TIR)

13-2 رواج النقل الدولي الطرقي

	*2012			2009			
	الاستيراد Import	التصدير Export	المجموع Total	الاستيراد Import	التصدير Export	المجموع Total	
En tonne							بالأطنان
Agadir	356 948	767 473	1 124 421	11 776	32 703	44 479	أكادير
En nombre							بالعدد
Agadir	*	*	876	1 105	1 472	2 577	أكادير

Source : *Annuaire statistique du Maroc 2011*

المصدر : النشرة الإحصائية السنوية للمغرب 2011

13-3 Trafic des Ro - Ro

13-3 رواج البضائع المحمولة على العربات

	*2012			2009			
	الاستيراد Import	التصدير Export	المجموع Total	الاستيراد Import	التصدير Export	المجموع Total	
En tonne							بالأطنان
Agadir	35 264	33 601	68 865	11 776	32 703	44 479	أكادير

Source : *Annuaire statistique du Maroc 2011*

المصدر : النشرة الإحصائية السنوية للمغرب 2011

*Agence Nationale des Ports -AGADIR-

* الوكالة الوطنية للموانئ -أكادير-

الجزء الرابع

الفصل 2 : السكنى

PARTIE IV

Chapitre 2 : Habitat

1- Activité du holding d'aménagement
Al omrane en 2013

1- نشاط مجموعة التهيئة العمران
خلال سنة 2013

a- Opérations achevées

أ- المشاريع المنجزة

Provinces et préfectures	التكلفة (مليون درهم) Cout en Millions de DH	المحتوى						المساحة (بالهكتار) Superficie (En Ha)	الوحدات عدد Nbre d'unités	الأقاليم والعمالات
		Consistance			وحدات إعادة الإسكان					
		وحدات أخرى Autres unités	وحدات أخرى Autres unités	وحدات أخرى Autres unités	وحدات إعادة الإسكان Unités de recasement	وحدات إعادة الإسكان Unités de recasement	وحدات إعادة الإسكان Unités de recasement			
أنشطة ومناطق صناعية Activités et Zones	مسكن Logements	قطع أرضية de terrain	إعادة الهيكلة Restructuration	مسكن Logements	تجزئات Lotissements					
Agadir Ida Outanane	429,7	1	18	59	2400	1491	196	377,3	9	أكادير إداوتنان
Inezgane Ait Melloul	91,59	0	0	0	4500	140	0	151,7	3	إنزكان أيت ملول
Chtouka Ait Baha	27,9	0	0	0	4531	0	0	55,7	5	اشتوكة أيت با
Taroudannt	10,2	0	0	0	1125	0	0	71,0	2	تارودانت
Tiznit	15,87	0	2	0	2100	104	0	60,3	2	تزنيت
Sidi ifni	0	0	0	0	0	0	0	0,0	0	سيدي إفني
Ouarzazate	0	0	0	0	0	0	0	0,0	0	ورزازات
Tinghir	181,3	221	0	1071	0	0	238	60,0	1	تنغير
Zagora	0	0	0	0	0	0	0	0,0	0	زاكورة
Total	756,5	222	20	2270	14656	1735	434	776,0	22	المجموع

b- Opérations en cours de lancement

ب- مشاريع في طور الانطلاق

Provinces et préfectures	التكلفة (مليون درهم) Cout en Millions de DH	المحتوى						المساحة (بالهكتار) Superficie (En Ha)	الوحدات عدد Nbre d'unités	الأقاليم والعمالات
		Consistance			وحدات إعادة الإسكان					
		وحدات أخرى Autres unités	وحدات أخرى Autres unités	وحدات أخرى Autres unités	وحدات إعادة الإسكان Unités de recasement	وحدات إعادة الإسكان Unités de recasement	وحدات إعادة الإسكان Unités de recasement			
أنشطة ومناطق صناعية Activités et Zones	مسكن Logements	قطع أرضية de terrain	إعادة الهيكلة Restructuration	مسكن Logements	تجزئات Lotissements					
Agadir Ida Outanane	468,5	1	5	0	5512	1379	270	246,2	11	أكادير إداوتنان
Inezgane Ait Melloul	88,9	3	0	0	0	340	0	1,3	2	إنزكان أيت ملول
Chtouka Ait Baha	7,56	0	0	0	1231	0	0	20,5	2	اشتوكة أيت با
Taroudannt	129,2	827	0	242	0	0	300	17,0	2	تارودانت
Tiznit	0	0	0	0	0	0	0	0	0	تزنيت
Sidi ifni	41,32	0	0	0	0	188	0	1	1	سيدي إفني
Ouarzazate	133,3	6	0	14	0	0	316	28,3	1	ورزازات
Tinghir	0	0	0	0	0	0	0	0,0	0	تنغير
Zagora	6	0	0	0	1100	0	0	44,0	1	زاكورة
Total	874,8	837	5	256	7843	1907	886	358,1	20	المجموع

Source : Holding Al Omrane

المصدر : مجموعة التهيئة العمران

1- Activité de l'IRHUAE et du holding
d'aménagement Al omrane en 2013 (suite)

1- نشاط مديرية الإسكان ومجموعة التهيئة
العمران خلال سنة 2013 (تابع)

c- Opérations en cours d'exécution

ج- مشاريع في طور الإنجاز

Provinces et préfectures	التكلفة (مليون درهم) Cout en Millions de DH	Consistance			المحتوى			المساحة (بالهكتار) Superficie (En Ha)	عدد الوحدات Nbre d'unités	الأقاليم والعمالات
		وحدات أخرى Autres unités	وحدات إعادة الإسكان Unités de recasement	وحدات أخرى وحدات إعادة الإسكان Unités de recasement	وحدات إعادة الإسكان Unités de recasement	وحدات إعادة الإسكان Unités de recasement	وحدات إعادة الإسكان Unités de recasement			
		أنشطة ومناطق صناعية et Zones Industrielles	مسكن Logements	قطع أرضية de terrain	إعادة الهيكلة Restructuration	مسكن Logements	تجزئات Lotissements			
Agadir Ida Outanan	1315,8	5	691	0	500	2168	270	42,63	18	أكادير إداوتنان
Inezgane Ait Melloul	419,5	251	2	1522	0	357	106	67,99	3	إنزكان أيت ملو
Chtouka Ait Baha	841,94	472	8	869	0	597	4296	317,5	8	اشتوكة أيت با
Taroudannt	192,76	12	0	1227	0	94	380	43,32	3	تارودانت
Tiznit	104,47	4	4	160	0	0	3	9,722	3	تزنيت
Sidi ifni	0	0	0	0	0	0	0	0	0	سيدي إفني
Ouarzazate	777,45	341	0	3468	0	318	5817	350,6	4	ورزازات
Tinghir	0	0	0	0	0	0	0	0	0	تنغير
Zagora	84,701	12	900	0	0	0	0	27	1	زاكورة
Total	3736,6	1097	1605	7246	500	3534	10872	858,8	40	المجموع

Source : Holding Al Omrane

المصدر : مجموعة التهيئة العمران

3- Autorisation de construire délivrées selon les provinces et préfectures en 2013

3- رخص البناء المسلمة بالجماعات الحضرية حسب الاقاليم والعمالات سنة 2013

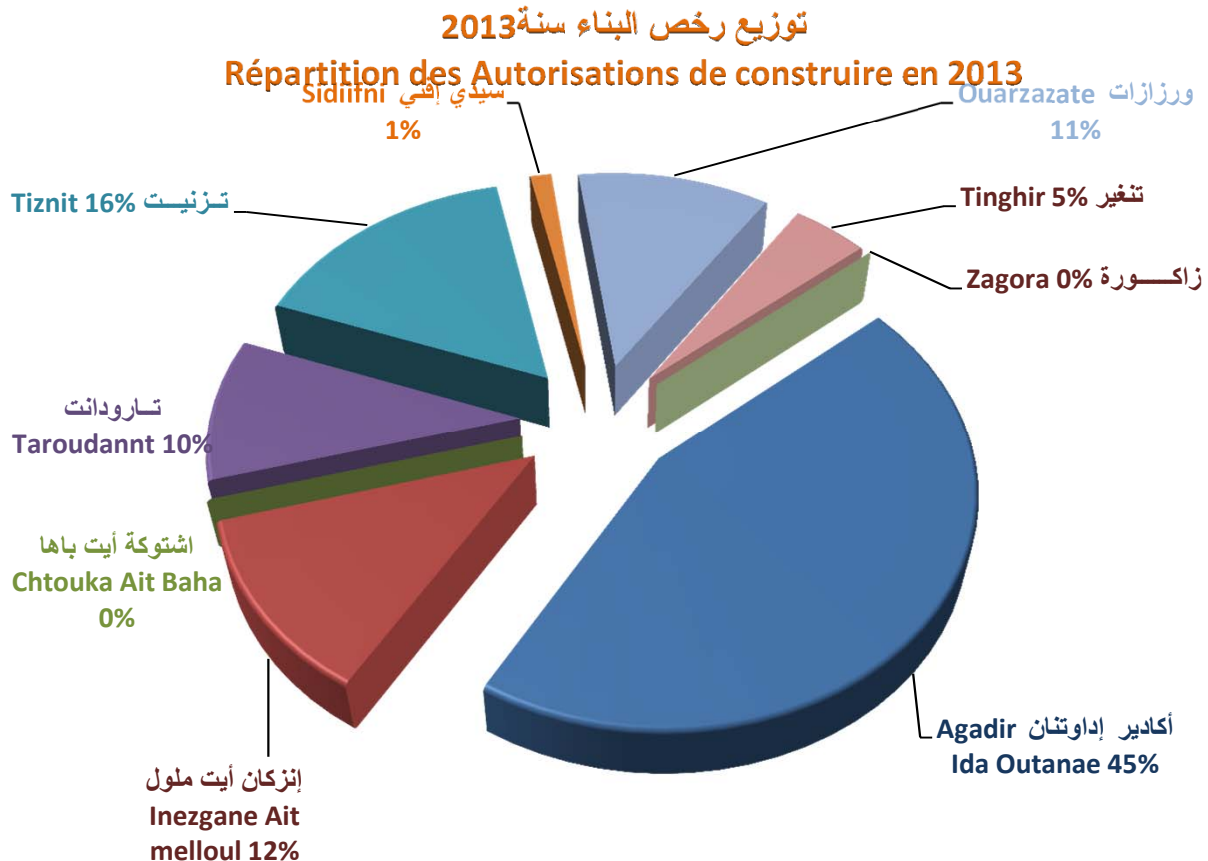
Surface en m²
valeur en milliers de DH

المساحة بالمتر المربع
القيمة بألف درهم

Provinces et Préfectures	Nbre rخص Autorisation	المساحة المسقفة Surface planchers	المساحة المبنية Surface bâtie	القيمة المتوقعة Valeur prévue	عدد المساكن Nombre logements	عدد غرف السكنى Nombre pièces	الأقاليم والعمالات
Agadir Ida Outanane	1850	884096	248339	1223577	6895	19199	أكادير إداوتنان
Inezgane Ait Melloul	502	322159	257717	324537	864	2362	إنزكان أيت ملول
Chtouka Ait Baha	-	-	-	-	-	-	اشتوكة أيت باها
Taroudannt	410	81189	31097	98820	826	2272	تارودانت
Tiznit	663	157922	54663	181444	1047	3753	تزنيت
Sidi ifni	52	9034	4393	9034	87	252	سيدي إفني
Ouarzazate	474	110858	44824	173177	827	2690	ورزازات
Tinghir	187	51091	21827	102183	381	1201	تنغير
Zagora	-	-	-	-	-	-	زاكورة
Total	4138	1616349	662860	2112772	10927	31729	المجموع

Source : Haut-Commissariat au Plan
Direction de la Statistique

المصدر : المندوبية السامية للتخطيط
مديرية الإحصاء



4- Autorisation de construire délivrées
selon les communes urbaines dans
la région Souss-Massa-Drâa en 2012

4- رخص البناء المسلمة بالجماعات الحضرية
لجهة سوس-ماسة-درعة سنة 2012

Provinces et Préfectures	Surface en m ² valeur en milliers de DH			المساحة بالمتر المربع القيمة بألف درهم			الأقاليم والعمالات
	عدد الرخصر	المساحة المسقفة	المساحة المبنية	القيمة المتوقعة	عدد المساكن	عدد غرف السكنى	
	Nombre Autorisation	Surface planchers	Surface bâtie	Valeur prévue	Nombre logements	Nombre pièces	
Agadir Ida Outanane	1756	761122	218255	1109312	6144	16540	أكادير إداوتتان
Agadir	1 756	761 122	218 255	1 109 312	6 144	16 540	أكادير
Inezgane Ait Melloul	476	79464	26480	79879	659	1839	إنزكان أيت ملول
Ait Melloul	-	-	-	-	-	-	أيت ملول
Dcheira Al Jhadia	-	-	-	-	-	-	الدشيرة الجهادية
Inezgane	476	79 464	26 480	79 879	659	1 839	إنزكان
Laqliaa	135	32581	10609	35799	321	834	القلية
Chtouka Ait Baha	0	0	0	0	0	0	اشتوكة أيت باها
Ait Baha	-	-	-	-	-	-	أيت باها
Biougra	-	-	-	-	-	-	بيوكرى
Taroudannt	452	105534	39844	117213	1043	2954	تارودانت
Ait Iazza	31	5 139	2 683	5 199	51	180	أيت إعزة
El Guerdane	34	8 826	2 679	8 826	66	357	الكردان
Ighrem	7	3 750	2 709	5 546	13	36	إغرم
Oulad Berhil	70	15 777	5 192	15 936	181	442	أولاد برجيل
Oulad Teima	129	34 732	12 265	36 515	321	865	أولاد تايمية
Taliouine	-	-	-	-	-	-	تالوين
Taroudannt	181	37 310	14 316	45 191	411	1 074	تارودانت
Aoulouz	-	-	-	-	-	-	اولوز
Tiznit	583	154379	57220	172094	1074	3451	تزنيت
Tafraout	89	24 838	12 156	24 838	192	574	تافراوت
Tiznit	494	129 541	45 064	147 256	882	2 877	تزنيت
Sidi Ifni	111	22544	10247	24148	197	549	سيدي إفني
Lakhsas	47	8 152	4 352	9 682	71	202	لخصاص
Sidi Ifni	64	14 392	5 895	14 466	126	347	سيدي إفني
Ouarzazate	438	104692	44306	163516	847	2472	ورزازات
Ouarzazate	373	91048	37116	138489	745	2135	ورزازات
Taznakht	65	13644	7190	25027	102	337	تزناخت
Tinghir	117	63704	50321	127407	205	698	تنغير
Boumalene Dades	-	-	-	-	-	-	بومالين دادس
Kalaât M'Gouna	-	-	-	-	-	-	قلعة مكنونة
Tinghir	117	63704	50321	127407	205	698	تنغير
Zagora	29	4959	2698	9758	57	200	زاكورة
Aqdz	29	4959	2698	9758	57	200	أكذر
Zagora	-	-	-	-	-	-	زاكورة
Total	3962	1296398	449371	1803327	10226	28703	المجموع

5- Autorisation de construire délivrées dans les communes urbaines selon la catégorie de construction dans la région Souss-Massa-Drâa en 2013

5- رخص البناء المسلمة بالجماعات الحضرية حسب نوع البناء بجهة سوس ماسة درعة سنة 2013

Surface en m²
valeur en milliers de DH

المساحة بالمتر المربع
القيمة بألف درهم

Catégorie de construction	عدد الرخص Autorisation	المساحة المسقفة Surface planchers	المساحة المبنية Surface bâtie	القيمة المتوقعة Valeur prévue	عدد المساكن Nombre logements	عدد غرف السكنى Nombre pièces	نوع البناء
Immeubles	360	316 584	64 718	489 575	2 851	8 291	عمارات
Villas	124	51544	21544	82 786	237	855	فيلات
Habitation type marocain	3 377	876 012	258 231	107 048	7 839	22 583	سكنى مغربية
Bâtiments com. et industriels	250	317 604	297 042	350 672	0	0	بنايات صناعية وتجارية
Bâtiments administratifs	23	48 254	19 921	75 412	0	0	بنايات إدارية
Autres	4	6 351	1 404	7 279	0	0	بنايات أخرى
Total	4 138	1616349	662 860	1 112 772	10 927	31 729	المجموع

Source : Haut-Commissariat au Plan
Direction de la Statistique

المصدر : المندوبية السامية للتخطيط
مديرية الإحصاء

6- Prix moyen du m² couvert des constructions nouvelles par province et préfecture et par catégorie de construction en 2013
Prix du m² en DH

6- ثمن المتر المربع للبنىات الجديدة حسب الأقاليم والعمالات ونوع البناء سنة 2013

ثمن م² بالدرهم

Provinces et Préfectures	Total	بنايات أخرى Autres	بنايات إدارية أخرى Autres batiments administratifs	التعليم Enseignement	الصحة Santé	بنايات صناعية وتجارية Batiments commerce et industrie	سكنى مغربية Habitation type marocain	فيلات Villas	عمارات Immeubles	الأقاليم والعمالات
Agadir Ida	1 286	1 000	1 500	2 750	4 000	1 264	1 257	1 648	1 282	أكادير إداوتنان
Oufanane	1 016	0	3 000	0	0	1 000	1 004	1 000	1 120	إنزكان أيت ملول
Inezgane Ait Melloul	-	-	-	-	-	-	-	-	-	اشتوكة أيت باها
Chtouka Ait Baha	1 198	0	0	0	0	1 100	1 204	1 264	1 018	تارودانت
Taroudannt	1 125	2 200	1 800	0	1 000	1 385	1 111	1 529	1 079	تزنيت
Tiznit	1 000	1 000	1 000	0	0	0	1 000	0	0	سيدي إفني
Sidi ifni	1 545	0	0	0	0	1 553	1 534	1 917	1 500	ورزازات
Ouarzazate	2 000	0	2 000	0	0	2 000	2 000	2 000	0	تنغير
Tinghir	-	-	-	-	-	-	-	-	-	زاكورة
Zagora	-	-	-	-	-	-	-	-	-	

Source : Haut-Commissariat au Plan
Direction de la Statistique

المصدر : المندوبية السامية للتخطيط
مديرية الإحصاء

6- Foncier

6- العقار

6 - 1 Réquisitions déposées par Conservation

6 - 1 مطالب التحفيظ حسب المحافظة العقارية

Foncière : Urbain + Rural

(حضري + قروي)

Provinces et préfectures	العدد			المساحة بالهكتار			الأقاليم والعمالات
	Nombre			Superficie en Ha			
	2013	2012	2011	2013	2012	2011	
Agadir Ida Outanane	85	188	3 318	29	16	613	أكادير إداوتنان
Inezgane Ait Melloul	183	169	2 243	53	12	2 009	إنزكان أيت ملول
Chtouka Ait Baha							
Taroudannt	730	800	725	25 826	85 395	310 569	تارودانت
Tiznit+Sidi ifni	671	747	531	422	1 565	535	تزنيت+سيدي إفني
Ouarzazate+Tinghir	763	234	434	947	1 657	72 199	ورزازات+تنغير
Zagora							
Total	2 636	2 294	7 286	27 304	88 989	385 943	المجموع

Source : Annuaire Statistique du Maroc 2014

المصدر : النشرة الإحصائية السنوية للمغرب 2014

6 - 2 Réquisitions déposées par Conservation

6 - 2 مطالب التحفيظ حسب المحافظة العقارية

Foncière : Rural

قروي

Provinces et préfectures	العدد			المساحة بالهكتار			الأقاليم والعمالات
	Nombre			Superficie en Ha			
	2013	2012	2011	2013	2012	2010	
Agadir Ida Outanane	74	164	3 255	21	15	606	أكادير إداوتنان
Inezgane Ait Melloul	53	50	2 108	2	7	2 007	إنزكان أيت ملول
Chtouka Ait Baha							
Taroudannt	436	423	321	25 228	85 310	310 488	تارودانت
Tiznit+Sidi ifni	492	499	326	397	1 499	400	تزنيت+سيدي إفني
Ouarzazate+Tinghir	713	185	358	937	1 654	72 188	ورزازات+تنغير
Zagora							
Total	1 895	1 435	6 387	26 846	88 829	385 694	المجموع

Source : Annuaire Statistique du Maroc 2014

المصدر : النشرة الإحصائية السنوية للمغرب 2014

**6 - 3 Titres fonciers établis suite
aux immatriculations
par Conservation Foncière
(Urbain + Rural)**

**6 - 3 الرسوم العقارية المنجزة الناتجة
عن التحفيظ حسب المحافظة العقارية**

(حضري + قروي)

Provinces et préfectures	العدد			المساحة بالهكتار			الأقاليم والعمالات
	Nombre			Superficie en Ha			
	2013	2012	2011	2013	2012	2011	
Agadir Ida Outanane	307	386	582	27	68	155	أكادير إداوتنان
Inezgane Ait Melloul	328	625	1 547	25	36	489	إنزكان أيت ملول
Chtouka Ait Baha							
Taroudannt	1 029	1 110	1 532	118 104	1 369	10 025	تارودانت
Tiznit+Sidi ifni	1 299	1 344	959	1 180	756	518	تزنيت+سيدي إفني
Ouarzazate+Tinghir	2 508	2 143	2 004	1 975	223	14 015	ورزازات+تنغير
Zagora							
Total	6 281	7 259	6 677	122 005	3 456	25 203	المجموع

Source : Annuaire Statistique du Maroc 2014

المصدر : النشرة الإحصائية السنوية للمغرب 2014

**6 - 4 Titres fonciers établis suite
aux immatriculations
par Conservation Foncière
Rural**

**6 - 4 الرسوم العقارية المنجزة الناتجة
عن التحفيظ حسب المحافظة العقارية**

قروي

Provinces et préfectures	العدد			المساحة بالهكتار			الأقاليم والعمالات
	Nombre			Superficie en Ha			
	2013	2012	2011	2013	2012	2011	
Agadir Ida Outanane	20	355	481	267	67	153	أكادير إداوتنان
Inezgane Ait Melloul	12	132	744	93	13	472	إنزكان أيت ملول
Chtouka Ait Baha							
Taroudannt	117570	677	896	589	1 322	9 832	تارودانت
Tiznit+Sidi ifni	1155	1024	777	995	706	500	تزنيت+سيدي إفني
Ouarzazate+Tinghir	1693	2025	1851	2 446	200	12 840	ورزازات+تنغير
Zagora							
Total	121 135	5 677	4 778	5 103	3 299	23 798	المجموع

Source : Annuaire Statistique du Maroc 2014

المصدر : النشرة الإحصائية السنوية للمغرب 2014

6 - 5 Titres fonciers établis suite au morcellement
par Conservation Foncière
(Urbain + Rural)

5 - 5 الرسوم العقارية المنجزة الناتجة
عن التقسيم حسب المحافظة العقارية
(حضري + قروي)

Provinces et préfectures	العدد			المساحة بالهكتار			الأقاليم والعمالات
	Nombre			Superficie en Ha			
	2013	2012	2011	2013	2012	2011	
Agadir Ida Outanane	6071	7701	15358	246	251	373	أكادير إداوتنان
Inezgane Ait Melloul	2022	1254	1260	44	13	28	إنزكان أيت ملول
Chtouka Ait Baha							
Taroudannt	902	1421	581	216	1 789	308	تارودانت
Tiznit+Sidi ifni	799	382	460	155	61	225	تزنيت+سيدي إفني
Ouarzazate+Tinghir	1550	35	53	47	20	3	ورزازات+تنغير زاكورة
Zagora							
Total	11 732	11 058	17 868	745	2 159	940	المجموع

Source : *Annuaire Statistique du Maroc 2014*المصدر : *النشرة الإحصائية السنوية للمغرب 2014*

6 - 6 Titres fonciers établis suite au morcellement
par Conservation Foncière
Rural

6 - 6 الرسوم العقارية المنجزة الناتجة
عن التقسيم حسب المحافظة العقارية
قروي

Provinces et préfectures	العدد			المساحة بالهكتار			الأقاليم والعمالات
	Nombre			Superficie en Ha			
	2013	2012	2011	2013	2012	2011	
Agadir Ida Outanane	789	537	449	37	70	67	أكادير إداوتنان
Inezgane Ait Melloul	61	85	152	3	4	7	إنزكان أيت ملول
Chtouka Ait Baha							
Taroudannt	194	349	340	175	1473	232	تارودانت
Tiznit+Sidi ifni	84	45	44	148	48	162	تزنيت+سيدي إفني
Ouarzazate+Tinghir	4	17	21	0,38	12	1	ورزازات+تنغير زاكورة
Zagora							
Total	1 210	1 087	1 015	1 901	1 630	472	المجموع

Source : *Annuaire Statistique du Maroc 2014*المصدر : *النشرة الإحصائية السنوية للمغرب 2014*

6 - 7 Hypothèques inscrites par Conservation

6 - 7 الرهون المسجلة حسب المحافظة العقارية

Foncière : Urbain + Rural

(حضرى + قروي)

Provinces et préfectures	العدد			القيمة بألف درهم			الأقاليم والعمالات
	Nombre			Valeur en milliers de Dh			
	2013	2012	2011	2013	2011	2010	
Agadir Ida Outanane	6936	5084	3602	6 030 411	6 778 592	2 618 534	أكادير إداوتنان
Inezgane Ait Melloul	1217	1144	1516	1 676 069	546 638	1 358 517	إنزكان أيت ملول
Chtouka Ait Baha							
Taroudannt	696	584	550	8 347 122	1 783 918	213 123	تارودانت
Tiznit+Sidi ifni	372	225	280	70 325	75 247	90 077	تزنيت+سيدي إفني
Ouarzazate+Tinghir	97	113	128	49 714	42 035	74 806	ورزازات+تنغير
Zagora							
Total	9544	7421	6138	16313573	9388285	4418645	المجموع

Source : Annuaire Statistique du Maroc 2014

المصدر : النشرة الإحصائية السنوية للمغرب 2014

6 - 8 Hypothèques inscrites par Conservation

6 - 8 الرهون المسجلة حسب المحافظة العقارية

Foncière : Rural

قروي

Provinces et préfectures	العدد			القيمة بألف درهم			الأقاليم والعمالات
	Nombre			Valeur en milliers de Dh			
	2013	2012	2011	2013	2012	2011	
Agadir Ida Outanane	156	132	303	267574	274044	71120	أكادير إداوتنان
Inezgane Ait Melloul	186	91	255	23 838	20 821	129 177	إنزكان أيت ملول
Chtouka Ait Baha							
Taroudannt	390	351	313	7 615 898	1 173 438	134 118	تارودانت
Tiznit+Sidi ifni	22	25	47	3 078	28 477	28 170	تزنيت+سيدي إفني
Ouarzazate+Tinghir	9	29	25	1 604	12 400	24 661	ورزازات+تنغير
Zagora							
Total	931	831	982	8040521	1642080	432259	المجموع

Source : Annuaire Statistique du Maroc 2014

المصدر : النشرة الإحصائية السنوية للمغرب 2014

6 - 8 Recettes réalisées par Conservation Foncière

6 - 8 المداخيل المنجزة حسب المحافظة العقارية

Provinces et préfectures	Valeur en milliers de Dh			القيمة بألف درهم			الأقاليم والعمالات
	2008	2009	2010	2011	2012	2013	
Agadir Ida Outanane	119 503	106 972	110 850	129 216	109 376	133 299	أكادير إداوتنان
Inezgane Ait Melloul	36376	31153	27668	36625	30108	35408	إنزكان أيت ملول
Chtouka Ait Baha							
Taroudannt	14 427	16 002	14 388	16 339	22 338	22 344	تارودانت
Tiznit	16 943	11 958	10 654	11 517	14 250	13 567	تزنيت+سيدي إفني
Ouarzazate	5 975	5 253	5 361	9 762	5 379	8 097	ورزازات+تنغير
Zagora							
Total	193 224	171 338	168 921	204 680	187 910	218 696	المجموع

Source : Annuaire Statistique du Maroc 2013

المصدر : النشرة الإحصائية السنوية للمغرب 2013

6 - 9 Plans cadastraux établis par service

6 - 9 التصاميم الخرائطية المنجزة

du cadastre : (Urbain + Rural)

من طرف المصالح الخرائطية : (حضري + قروي)

Provinces et préfectures	Valeur en milliers de Dh			القيمة بألف درهم			الأقاليم والعمالات
	2008	2009	2010	2011	2012	2013	
Agadir Ida Outanane	7 788	8 262	3 800	4 862	2 816	3 078	أكادير إداوتنان
Inezgane Ait Melloul	5315	2332	5659	1997	2661	10971	إنزكان أيت ملول
Chtouka Ait Baha							
Taroudannt	1 101	1 648	3 961	2 487	2 383	1 368	تارودانت
Tiznit+Sidi ifni	1 708	1 876	4 823	3 234	1 171	1 037	تزنيت+سيدي إفني
Ouarzazate+Tinghir	3 305	5 695	4 862	5 079	2 661	10 971	ورزازات+تنغير
Zagora							
Total	19 217	19 813	23 105	17 659	12 771	30 032	المجموع

Source : Annuaire Statistique du Maroc 2014

المصدر : النشرة الإحصائية السنوية للمغرب 2014

6 - 10 Plans cadastraux établis par service

6 - 10 التصاميم الخرائطية المنجزة

du cadastre : Rural

من طرف المصالح الخرائطية : قروي

Provinces et préfectures	Valeur en milliers de Dh			القيمة بألف درهم			الأقاليم والعمالات
	2008	2009	2010	2011	2012	2013	
Agadir Ida Outanane	968	1 249	927	428	431	267	أكادير إداوتنان
Inezgane Ait Melloul	461	1140	3399	540	2240	7745	إنزكان أيت ملول
Chtouka Ait Baha							
Taroudannt	580	981	2 650	1 806	1 745	905	تارودانت
Tiznit+Sidi ifni	1 247	897	4 259	1 667	645	416	تزنيت+سيدي إفني
Ouarzazate+Tinghir	2931	5174	4331	4908	2440	7745	ورزازات+تنغير
Zagora							
Total	6 187	9 441	15 566	9 349	7 885	17 451	المجموع

Source : Annuaire Statistique du Maroc 2014

المصدر : النشرة الإحصائية السنوية للمغرب 2014

الجزء الرابع

الفصل 3 : التعمير

PARTIE IV

Chapitre 3 : Urbanisme

1- Plans d'aménagement en 2013

تصاميم التهيئة سنة 2013

Provinces et Préfectures	مصادق عليه Homologué	En Cours d'Homologation	في طور المصادقة	Phase d'Instruction	في طور الاستشارة	Phase d'Etude	قالب في طور عمالا لدراسة	
Agadir Ida Outanane	Tikert تيكرت	Aourir		Aghroud Tamri أورير		Quartier industriel أغروض تامري	الحي الصناعي القطب الجامعي والتكنولوجيا ي لاكادير	أكادير إداوتان
Inezgane Ait Melloul	-	-	-	-	Ait Melloul	Laqliaa Ouled Daho أيت ملول	لقليعة اولاد داحو	انزكان أيت ملول
Chtouka Ait Baha	-	-	-	-	Ait Baha	Oued Essafa Belfaa Imi Mqorn Ait Mzal Ait Quadrim Sidi Boushab Hilala أيت باها	واد الصفا بلفاع إمي مقورن أيت مزال أيت وادريم سيدي بوسحاب هلالة	اشتوكة أيت باها
Taroudannt	Ouled Teima	أولاد تايم	-	-	Centre Sidi Moussa Lhamri	El Guerdan Centre Elkedia Elbaida Aoulouz Centre Taroudan nt extra murals Arazane Machraa Laain مركز سيدي موسى الحمري المدينة العتيقة تارودانت	الكردان مركز الكدية البيضاء أولوز المركز تارودانت خارج الأسوار أرزان مشروع العين	تارودانت
Tiznit	-	-	Centre Azrou Zgaghen	مركز أزرو زوكاغن	Aglou Centre	كلو المركز Centre Reggada Ancienne Medina Tiznit	مركز الركادة المدينة العتيقة تزنيت	تزنيت

1- Plans d'aménagement en 2013 (Suite)

تصاميم التهيئة سنة 2013 (تابع)

Provinces et Préfectures	مصادق عليه Homologué	En Cours d'Homologation	في طور المصادقة	Phase d'Instruction	في طور الاستشارة	Phase d'Etude	قالب في طور عم لدراسة
Sidi Ifni	-	-	-	-	Mir Left	مير اللفت	مركز تيوغزة Centre Tioughza
	-	-	-	-	-	-	مركز إيمنفاست Centre Iminfaset
	-	-	-	-	-	-	سيدي مبارك Sidi Mbrak
Ouarzazate	سكورة		تارمكت : بلدية تازناخت: بلدية ورزازات		-		قصر ايت بن حدو
Tinghir	-		بلديو بومتن دادس : ايت سدرات السهل الغربية		-		بلدية تنغير
Zagora	-		-		-		بلدية زاكورة : بلدية أكدر

Source : Agence Urbaine -AGADIR-
Agence Urbaine -Ouarzazate Zagora-

صدر : الوكالة الحضرية لأكادير
الوكالة الحضرية لورزازات زاكورة

2- Plans de développement en 2013

مخططات التنمية سنة 2013

Provinces et Préfectures	مصادق عليه Homologué	En Cours d'Homologation	في طور المصادقة	Phase d'Instruction	في طور الاستشارة	Phase d'Etude	قالب في طور عمال لدراسة
Agadir Ida Outanan e	-	-	-	-	-	-	مركز تامري
Chtouka Ait Baha	entre Tanant	مركز تنالت	Centre Inchain	مركز إنشادن	-	-	تاركا : نتوشكا : ايت ميلك : اداوكنيظي : ف : تيزي : نتاكوش : سيدي : عبد الله
Taroudannt	-	-	-	-	-	-	Tiout تيوت
Sidi Ifni	-	-	Centre Tighirt	مركز تنغير	-	-	Sbouya اسبويا
Ouarzazate	غسات : تمدين : تابوراخ : تزكروين		تديلي		-		تلوات : سروا اترال : إغرم توكدال : أكويم : ادلسان : تندوت
Tinghir	مركز ايت اوبراهيم		ألنيف		-		حصيا : مصيسي
Zagora	تاغبالت : تازارين : أولاد يحيى لكرابير : سكراتة		-		-		ايت ولال : نقوب

الجزء الرابع

الفصل 4 : الماء والبيئة

PARTIE IV

Chapitre 4 : Eau et environnement

1- Grands barrages de la région en 2013

1- السدود الكبرى بالجهة سنة 2013

Nom du barrage	استعمالات مياه السد	نسبة الملئ 31/12/2012	حجم الحقينة (مليون م ³)	تاريخ الشروع في العمل	النهر	الموقع	إسم السد	
								Utilisations eaux du barrage
Mansour Eddahbi	I.EP	ر.م.	32,6	439	1972	درعة Drâa	وارزازات Ouarzazate	المنصور الذهبي
Youssef Ben Tachfine	I.EP	ر.م.	40,3	302	1973	ماسة Massa	تزنيت Tiznit	يوسف بن تاشفين
Abdelmoumen	I.EP	ر.م.	45,9	201	1981	إيسن Issen	تارودانت Taroudannt	عبد المومن
Aoulouz	A.N.S	ت.اص. س.س.	61,8	108	1991	سوس Souss	تارودانت Taroudannt	أولوز
Dkhila	I.EP	ر.م.	47,5	0,25	1985	إيسن Issen	تارودانت Taroudannt	الدخيلة
Imi Ikhenk	A.N.S	ت.اص. س.س.	59,4	12	1993	تالكجونت Talekjounet	تارودانت Taroudannt	إمي الخنك
Al Moukhtar Essoussi	I.	ر.	35,7	50	2002	سوس Souss	تارودانت Taroudannt	المختار السوسي
Prince Moulay Abdellah	EP.	م.	53,8	110	2002	أوكار Aoukar	أكادير Agadir	الأمير مولاي عبد الله
Ahl souss	EP.	م.	82,9	5	2004	أزيك Azik	اشتوكة أيت باها Chtouka Ait	أهل سوس
Akrima	C.C. A.B.	ت.إ.م.	-	3,1	2012	تيوغزا Tioughza	سيدي إفني Sidi Ifni	أكريمة

Source : Agence du Bassin Hydrolique du Souss Massa

المصدر : وكالة الحوض المائي لسوس ماسة

ر: ري ؛ م: ماء صالح للشرب ؛ ت.ص.س.س: التغذية الاصطناعية لسوس ؛ ت.إ.م: تكسير الحمولات، إرواء الماشية

I : Irrigation, EP : Eau potable, ANS : Alimentation de la nappe du Souss, C.C. A.B. : Casse crue arrosage bétail

2- Production des stations de traitement

2- إنتاج محطات المعالجة

Localisation	Prise d'eau	الإنتاج (ألف م ³)			تاريخ الشروع في العمل	محطة المعالجة	مصدر المياه
		2013	2012	2011			
Agadir	Barrage Dkhila Abdelmoumen	15034	15082	13505	1985	سد دخيلة - عبد المومن	أكادير
Agadir	Barrage My Abdellah	20246	19768	19562	2007	سد مولاي عبد الله	أكادير
Ait Baha	Ahl souss	314	6087	142	2010	اهل سوس	ايت باها
Tiznit	Barrage Youssef Ben Tachfine	5761	3551	5437	1985	سد يوسف بن تاشفين	تزنيت
Ouarzazate	Barrage El Mansour Eddahbi	4067	334	3003	1997	سد المنصور الذهبي	ورزازات

Source : Office National de l'Eau Potable

المصدر : المكتب الوطني للماء الصالح للشرب

3- Activités de l'Office National de l'Eau Potable selon les provinces et préfectures en milliers de m³ en 2013

3- نشاط المكتب الوطني للماء الصالح للشرب حسب الأقاليم والعمالات بألف م³ سنة 2013

Provinces et préfectures	عدد المشاركين المستهلكين	المبيعات Ventes		الإنتاج	الأقاليم والعمالات
	Nombre d'abonnés consommateurs	للمشاركين المستهلكين	لوكالات التوزيع	Production	
		Abonnés	Régies		
Agadir Ida Outanane	11 898	1 541	40 426	44 426	أكادير إداوتنان
Inezgane Ait Melloul	6 485	548	-	625	إنزكان أيت ملول
Chtouka Ait Baha	20 466	2 023	-	3 134	اشتوكة أيت باها
Taroudannt	58 110	5 506	-	7 889	تارودانت
Tiznit	35 344	3 638	-	6 985	تزنيت
Sidi Ifni	11 918	1 508	-	32	سيدي إفني
Ouarzazte	25 579	3 924	-	6 070	ورزازات
Tinghir	16 432	1 638	-	2 687	تينيغير
Zagora	17 788	2 022	-	3 169	زاكورة
Total	204 020	22 348	40 426	75 017	المجموع

Source : Office National de l'Eau Potable

المصدر : المكتب الوطني للماء الصالح للشرب

4- Activités de la Régie Autonome Multi-Services d'Agadir en 2013

4- نشاط الوكالة المستقلة متعددة الخدمات سنة 2013

Préfectures	عدد المنخرطين	الاستهلاك (بألف م ³)	مشتريات منم.و.م.ص.ش. (بألف م ³)	العمالات
	Nombre d'abonnés	Consommation (en mille m ³)*	Achat à l'O.N.E.P. (en mille m ³)	
Agadir Ida Outanane	132461	22787	41000	أكادير إداوتنان
Inezgane Ait Melloul	76433	10253		إنزكان أيت ملول
Total	208894	33040	41000	المجموع

Source : Régie Autonome Multi Services d'Agadir

المصدر : الوكالة المستقلة متعددة الخدمات لاكادير

5- Prix réglementés de l'eau potable dans la région d'agadir Dh/m³/mois

5- الأسعار المقننة للماء الصالح للشرب بجهة أكادير درهم/م³/الشهر

Type de consommation	2013	نوع الاستهلاك
Consommation domestique		الاستهلاك المنزلي
0 à 6 m ³	2,54	من 0 إلى 6 م ³
6 à 20 m ³	7,91	من 6 إلى 20 م ³
20 à 40 m ³	11,75	من 20 إلى 40 م ³
Plus de 40 m ³	11,8	أكثر من 40 م ³
Consommation industrielle	7,15	الاستهلاك الصناعي

Source : Office National de l'Eau Potable

المصدر : المكتب الوطني للماء الصالح للشرب

6- Aires protégées dans la région

6- المساحات المحمية بالجهة

Aires protégées	المساحة بالهكتار Superficie en ha	سنة الإنشاء Année de création	المساحة المحمية
Parc national d'Irki (Ouarzazate)	123 000	1994	الحديقة الوطنية لإريكي (ورزازات)
Parc national du Massa	33 800	1991	الحديقة الوطنية لماسة
Embouchure de l'oued Massa	460	1978	منيع وادي ماسة
Réserve d'Arrouls Chtouka Ait Baha	1 000	1 994	مفردة آرولس اشتوكة أيت باها
Réserve de Rokein Chtouka Ait Baha	1 000	1 994	مفردة الروقيين اشتوكة أيت باها

Source : *Annuaire Statistique du Maroc 2012*المصدر : *النشرة الإحصائية السنوية للمغرب 2012*7- Rejets d'eaux usées et flux
de pollution par bassin versant
Année 20077- إفراغات المياه المستعملة وتدفق
الملوثات حسب الحوض المائي
سنة 2007

Bassin versant	الثلوث بالطن	الإفراغات السائلة بألف م ³	الحوض المائي
	Pollution en tonne	Rejets liquides en 10 ³ m ³	
Souss-Massa	15 841	25 500	سوس - ماسة
Draâ	--	--	درعة
Total	15 841	25 500	المجموع

Source : *Annuaire Statistique du Maroc 2012*المصدر : *النشرة الإحصائية السنوية للمغرب 2012*8- Quantité des déchets médicaux
en 20088- إنتاج النفايات الطبية
سنة 2008

	طن / السنة Tonne/An	
Souss-Massa-Draâ	542	سوس ماسة درعة
Maroc	5 980	المغرب

Source : *Annuaire Statistique du Maroc 2012*المصدر : *النشرة الإحصائية السنوية للمغرب 2012*

الجزء الرابع

الفصل 5 : البريد

PARTIE IV

Chapitre 5 : Poste

1- Etablissements postaux par province et préfecture en 2011

1- مؤسسات البريد حسب الأقاليم والعمالات سنة 2011

Etablissements	زاكورة Zagora	تنغير Tinghir	ورزازات Ouarzazte	سيدي إفني Sidi Ifni	تزنيت Tiznit	تارودانت Taroudannt	اشتوكة أيت باها Chtouka Ait Baha	إنزكان أيت ملول Inezgane Ait Melloul	أكادير إداوتان Agadir Ida Outanane	المؤسسات
Agences postales	13	5	9	41	60	19	1	7	وكالات بريدية	
Agences Annexes	0	0	3	3	1	0	1	6	وكالات ملحقة	
Agences Barid Al Maghrib	7	7	8	20	14	9	11	16	وكالات بريد المغرب	
Points de ventes de timbres	32	69	75	159	159	102	267	507	نقط بيع الطوابع	
Boites aux lettres Supplémentaires	18	9	19	72	59	14	29	52	صناديق البريد الإضافية	
Boites postales : Disponibles	1275	2118	1660	9368	5286	4040	10621	10693	الصناديق البريدية : المتوفرة	
Commercialisées	970	1269	1177	3219	1967	853	1951	857	المسوقة	
Nombre de mandats :	305	849	483	6151	3319	3187	8670	9835	عدد الحوالات :	
Expédiés	4517	14211	28931	*	*	*	*	*	المرسلة	
Payés	6216	7761	6361	*	*	*	*	*	التي تم أدائها	

Source : Direction régionale de Barid Al Maghrib d'Agadir

المصدر : المديرية الجهوية لبريد المغرب أكادير

2- Activités des postes selon les provinces et préfectures en 2011

2- أنشطة البريد حسب الأقاليم والعمالات سنة 2011

Activité	زاكورة Zagora	تنغير Tinghir	ورزازات Ouarzazte	سيدي إفني Sidi Ifni	تزنيت Tiznit	تارودانت Taroudannt	اشتوكة أيت باها Chtouka Ait Baha	إنزكان أيت ملول Inezgane Ait Melloul	أكادير إداوتان Agadir Ida Outanane	النشاط
Paquets et Colis Postaux										عدد الطرود البريدية
. Expédié	26	299	849	*	*	*	*	*	*	أ. المرسلة
Mandats Emis										الحوالات المرسلة
. Nombre	4517	14211	28931	*	*	*	*	*	*	أ. العدد
. Valeur (1000 dh)	595267	592306	1005086	*	*	*	*	*	*	ب. القيمة (بألف درهم)
Mandats Payés										الحوالات التي تم أدائها
. Nombre	6216	7761	6361	15188	10760	5931	17960	15151		أ. العدد
. Valeur (1000 dh)	-	-	-	*	*	*	*	*	*	ب. القيمة (بألف درهم)
Poste Rapide (Amana)										البريد السريع (أمانة)
. Expédié	2380	1535	10402	*	*	*	*	*	*	أ. المرسل
Caisse d'épargne nationale										صندوق التوفير الوطني
Nombre de 1 ^{er} verseme	*	*	*	1649	1439	2397	3657	2925		عدد الدفعات الأولى
Excedent (en 1000 Dhs)	3369754	3290985	1608438	*	*	*	*	*		الفائض (بألف درهم)

Source : Direction régionale de Barid Al Maghrib d'Agadir


المصدر : المديرية الجهوية لبريد المغرب أكادير

الجزء الخامس :

الأثمنة، المالية والتعاونيات

PARTIE V :

Prix, finances et coopératives



الجزء الخامس

الفصل 1 : الأمانة

PARTIE V

Chapitre 1 : Prix

1- Indice des prix à la consommation à la ville d'Agadir

1- الرقم الإستهلاكي للأثمان عند الاستهلاك بمدينة أكادير

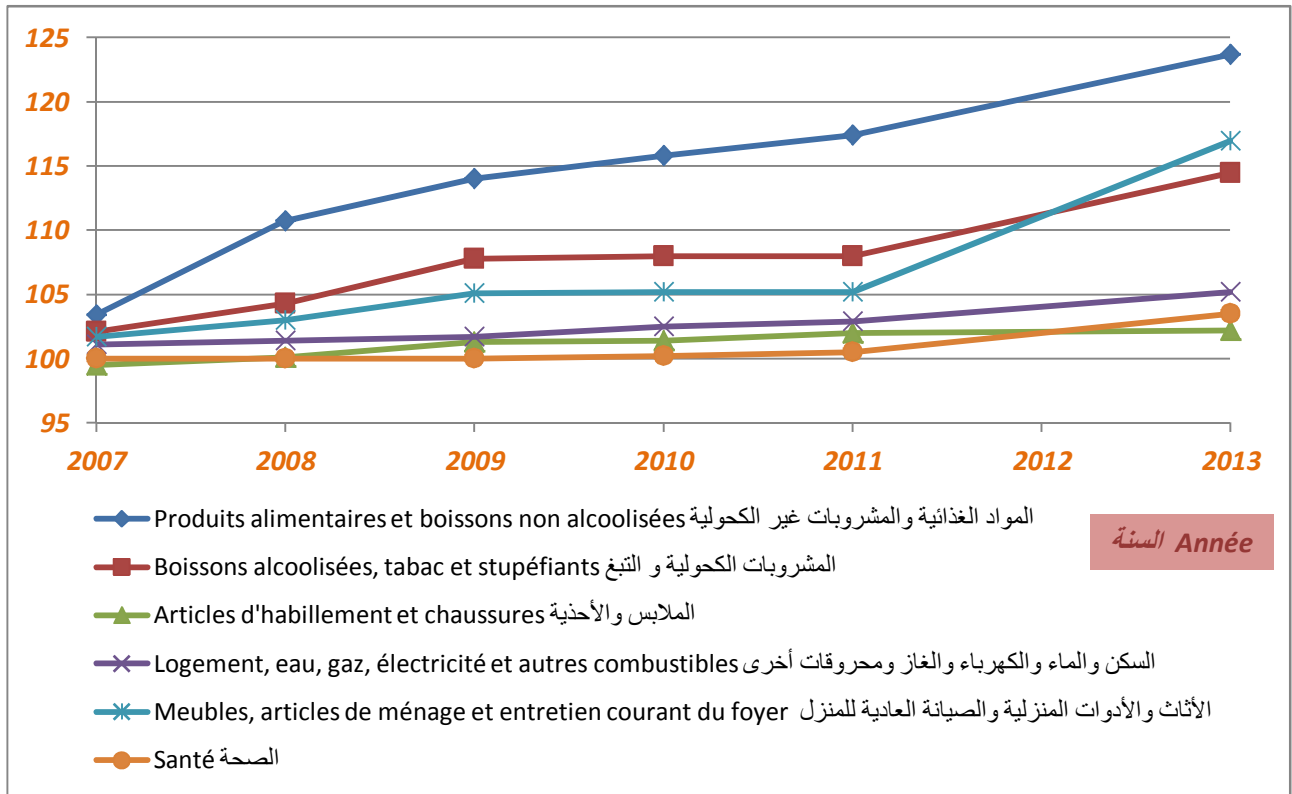
Base 100 : 2006 (478 articles)	2013	2011	2010	2009	أساس 100 : 2006 (مادة 478)
Produits alimentaires et boissons non alcoolisées	123,7	117,4	115,8	114,0	المواد الغذائية والمشروبات غير الكحولية
Produits alimentaires	123,6	117,0	116,0	114,4	المواد الغذائية
Boissons non alcoolisées	124,1	125,4	111,6	105,6	المشروبات غير الكحولية
Boissons alcoolisées et tabac	114,4	108,0	108,0	107,8	المشروبات الكحولية و التبغ
Boissons alcoolisées	122,0	109,7	109,7	96,2	المشروبات الكحولية
Tabac	114,3	108,0	108,0	107,9	التبغ
Articles d'habillement et chaussures	102,2	102,0	101,4	101,3	الملابس والأحذية
Articles d'habillement	101,1	101,5	101,0	101,0	الملابس
Chaussures	107,2	104,4	103,1	102,7	الأحذية
Logement, eau, gaz, électricité et autres combustibles	105,2	102,9	102,5	101,7	السكن والماء والكهرباء والغاز ومحروقات أخرى
Loyers effectifs	100,5	100,4	100,3	100,2	الكراء الفعلي
Entretien et réparation des logements	115,2	105,6	103,9	103,5	صيانة وإصلاح المساكن
Alimentation en eau et services divers liés au logement	100,0	100,0	100,0	100,0	التزويد بالماء وخدمات مختلفة متعلقة بالسكن
Electricité, gaz et autres combustibles	106,3	105,0	104,8	103,0	الكهرباء والغاز ومحروقات أخرى
Meubles, articles de ménage et entretien courant du foyer	116,9	105,2	105,2	105,1	الأثاث والأدوات المنزلية والصيانة العادية للمنزل
Meubles, articles d'ameublement, tapis et autres revêtements de sol	113,9	110,6	110,3	109,9	الأثاث ومواد التثبيت والزرابي وأفرشة أرضية أخرى
Articles de ménage en textiles	96,0	96,2	96,6	96,9	مواد منزلية من النسيج
Appareils ménagers	95,4	97,5	98,2	99,8	الأجهزة المنزلية
Verrerie, vaisselle et ustensiles de ménage	105,3	102,1	103,2	103,7	مواد زجاجية، أواني وأدوات منزلية
Outillage et autre matériel pour la maison et le jardin	103,0	99,1	99,1	99,2	الأدوات والمعدات الأخرى للمنزل والحديقة
Biens et services liés à l'entretien courant du foyer	110,5	111,9	111,2	109,2	مواد وخدمات متعلقة بالصيانة المنزلية
Santé	103,5	100,5	100,2	100,0	الصحة
Produits, appareils et matériels médicaux	100,0	99,4	99,4	100,0	مواد وأجهزة ومعدات طبية
Services ambulatoires	108,8	102,0	101,2	99,9	الخدمات الإسعافية
Services hospitaliers	100,0	100,0	100,0	100,0	الخدمات الإستشفائية

1- Indice des prix à la consommation à la ville d'Agadir (suite)

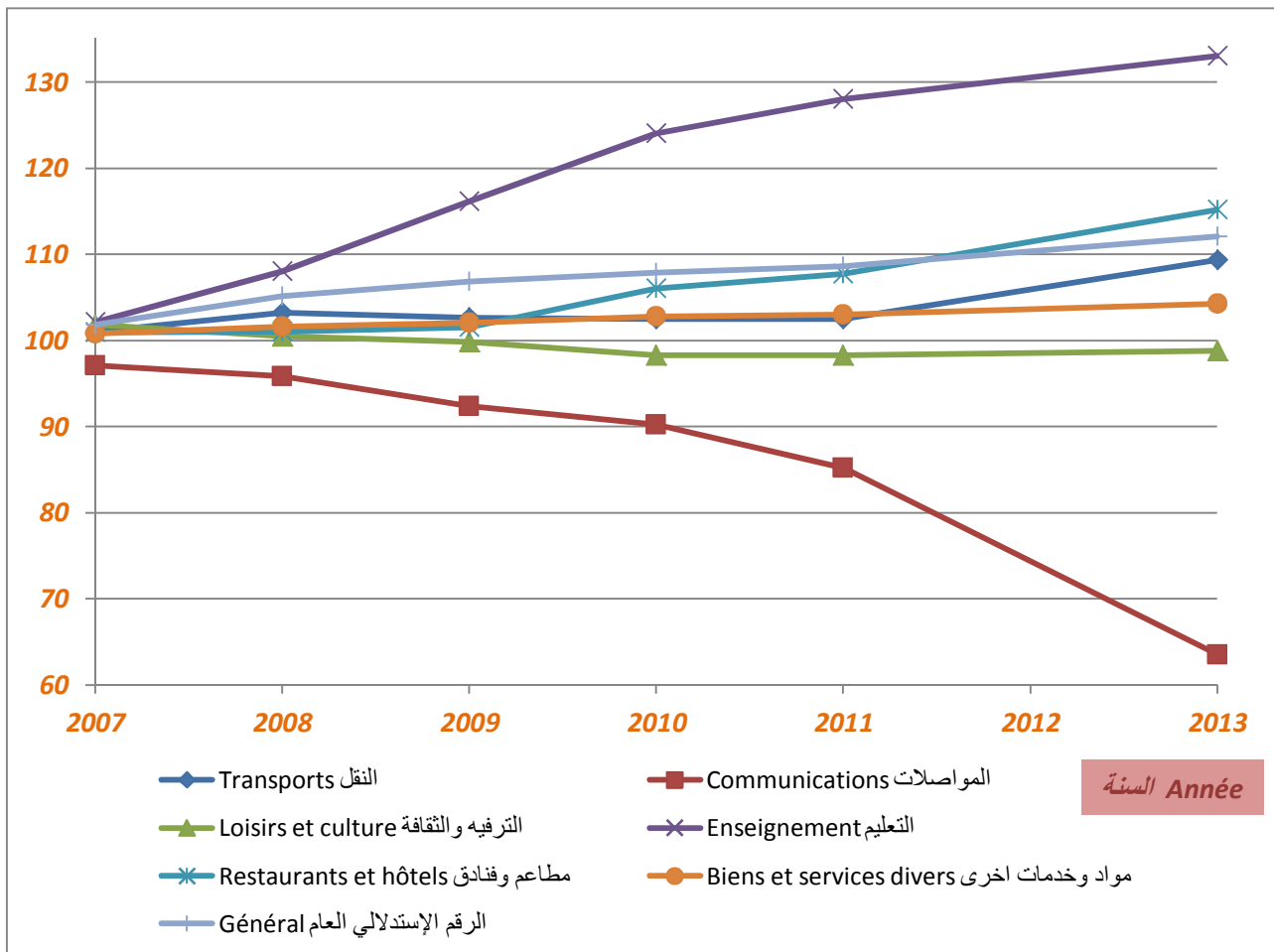
1- الرقم الإستهلاكي للأثمان عند الاستهلاك بمدينة أكادير (تابع)

Base 100 : 2006 (478 articles)	2013	2011	2010	2009	أساس 100 : 2006 (478 مادة)
Transports	109,3	102,5	102,5	102,6	النقل
Achat de véhicules	100,7	99,9	99,8	99,8	شراء العربات
Dépenses d'utilisation des véhicules	113,9	101,5	101,1	101,1	نفقات استعمال العربات
Services de transport	114,4	107,1	107,9	108,1	خدمات النقل
Communications	63,5	85,2	90,2	92,4	المواصلات
Services postaux	119,8	112,5	110,5	101,0	خدمات بريدية
Matériel de téléphonie et de télécopie	78,0	94,5	96,8	108,0	معدات الهاتف والفاكس
Services de téléphonie et de télécopie	60,8	83,5	89,0	89,9	خدمات الهاتف والفاكس
Loisirs et culture	98,8	98,3	98,3	99,8	الترفيه والثقافة
Matériel audiovisuel, photographique et de traitement de l'information	88,5	89,5	89,9	93,6	المعدات السمعية البصرية والفتوغرافية ومعدات معالجة المعلومات
Autres articles et matériel de loisirs, de jardinage et animaux de compagnie	102,8	101,7	101,7	101,6	مواد ومعدات أخرى للترفيه والبستنة والحيوانات الأليفة
Services récréatifs et culturels	98,0	96,9	96,9	96,9	خدمات الترفيه والثقافة
Journaux, livres et articles de papeterie	118,2	109,6	107,8	106,9	الصحف والكتب والمواد الورقية
Forfaits touristiques	110,1	110,1	110,1	110,1	الواجبات السياحية الجغرافية
Enseignement	133,0	128,0	124,0	116,1	التعليم
Enseignement préélémentaire et primaire	146,6	138,9	132,6	122,1	التعليم ما قبل الإبتدائي والإبتدائي
Enseignement secondaire	126,6	122,0	119,3	114,2	التعليم الثانوي
Enseignement postsecondaire non supérieur	108,9	108,9	108,9	108,9	التعليم ما بعد المرحلة الثانوية غير العالي
Enseignement supérieur	116,7	116,7	116,7	105,6	التعليم العالي
Enseignement non défini par niveau	100,0	100,0	100,0	100,0	التعليم غير المحدد بالمستوى
Restaurants et hôtels	115,2	107,7	106,0	101,5	مطاعم وفنادق
Services de restauration	115,2	107,7	106,0	101,3	خدمات المطاعم
Services d'hébergement	114,3	109,1	108,1	106,5	خدمات الإيواء
Biens et services divers	104,2	103,0	102,8	102,0	مواد وخدمات أخرى
Soins corporels	108,6	105,7	105,5	103,6	العناية بالجسد
Effets personnels non classés ailleurs	112,5	111,3	109,5	108,5	أدوات شخصية غير مصنفة في مكان آخر
Assurance	100,8	100,8	100,8	100,8	التأمين
Autres services	100,0	100,0	100,0	100,0	خدمات أخرى
Indice général	112,1	108,6	107,9	106,75	الرقم الإستهلاكي العام
Variation (en %)	3,5	0,7	1	1,6	نسبة التغير (%)

IPC annuel par divisions pour la ville Agadir (groupe1) (Base 100 : 2006)
الرقم الإستهدالي للأثمان عند الاستهلاك بمدينة أكادير (المجموعة 1) (أساس 100 : 2006)



IPC annuel par divisions pour la ville Agadir (groupe2) (Base 100 : 2006)
الرقم الإستهدالي للأثمان عند الاستهلاك بمدينة أكادير (المجموعة 2) (أساس 100 : 2006)



الجزء الخامس

الفصل 2 : المالية، الاستثمار

والحسابات الجهوية

PARTIE V

Chapitre 2 : Finances, Investissement

et Comptes régionaux

1- Situation des prises en charge, recouvrement et reste à recouvrir en 2013 (en mille dh)

1- تحملات وتغطيات الميزانية خلال سنة 2013 (بألف درهم)

Provinces et Préfectures	حصصة التغطية % Recouvrement	الباقى تغطيته Reste à Recouvrir	التغطيات Recouvrement	التحملات ses en Char	الأقاليم والعمالات
Agadir Ida Outanane	*	*	*	*	أكادير إداوتنان
Inezgane Ait Melloul	*	*	*	*	إنزكان أيت ملول
Chtouka Ait Baha	*	*	*	*	اشتوكة أيت باها
Taroudant	51	100722	103 748	204 470	تارودانت
Tiznit	57	29183	38608	67791	تزنيت
Sidi Ifni*	54	4449	5214	9663	سيدي إفني
Ouarzazate*	*	*	*	*	ورزازات
Tinghir*	*	*	*	*	تنغير
Zagora*	*	*	*	*	زاكورة

Source : Trésoreries

المصدر : الخزينات

2- Montant des prises en charge selon le type d'impôt en 2013 (en mille dh)

2- مبلغ التحملات حسب نوع الضريبة سنة 2013 (بألف درهم)

Type de recettes	زاكورة *Zagora	تنغير *Tinghir	ورزازات *Ouarzazate	سيدي إفني *ifni	تزنيت Tiznit	تارودانت Taroudant	اشتوكة أيت باها Chtouka Ait البحر ايت ملول Inezgane Ait Melloul	أكادير إداوتنان Agadir Ida	نوع المداخل
Impôt Commercial (Patente)	*	*	*	8 195	5 417	*	*	*	الضريبة التجارية
Impôt sur les Bénéfices Professionnels	*	*	*	1	6	*	*	*	الضريبة على الأرباح المهنية
Participation de Solidarité	*	*	*	201	35 620	*	*	*	مساهمة التضامن
Taxe Urbaine	*	*	*	14 686	9 914	*	*	*	الضريبة الحضرية
Taxe sur Profits Immobiliers	*	*	*	517	5 556	*	*	*	الضريبة على الأرباح العقارية
Contribution sur les Revenus Exonérés de l'IGR	*	*	*	0	0	*	*	*	المساهمة على الأجر المعفية من الضريبة العامة على الدخل
Contribution Complémentaire	*	*	*	0	0	*	*	*	الضريبة التكميلية
Droit de solidarité	*	*	*	3	0	*	*	*	واجب التضامن
Taxe professionnelle	*	*	*	13 166	419	*	*	*	الضريبة المهنية
TH/TSC	*	*	*	25 078	41 602	*	*	*	الرسوم على الخدمات والمنتجات
Impôt sur les Sociétés (IS)	*	*	*	312	4 000	*	*	*	الضريبة على الشركات
Taxe de licence	*	*	*	203	623	*	*	*	ضريبة التصفية
Impôt sur le chiffre d'affaire	*	*	*	0	0	*	*	*	الضريبة على قدر المعاملات
IGR	*	*	*	15 092	30 856	*	*	*	الضريبة العامة
T.V.A	*	*	*		8 778	*	*	*	الرسم على القيمة
T.P.A	*	*	*			*	*	*	الرسم على
Total	*	*	*	0	77 454	*	*	*	المجموع

Source : Trésoreries

المصدر : الخزينات

* Année 2011

* سنة 2011

3- Montant des recouvrements selon

3- مبلغ التغطيات حسب نوع الضريبة

le type d'impôt en 2012 (en mille dh)

خلال سنة 2012 (بألف درهم)

Type de recettes	*Zagora زاكورة	*Tinghir تغوير	*Ouarzazate ورزازات	Sidi *Ifni إفني	Tiznit تزنيت	Taroudannt تارودانت	Ait Chtouka Ait Baha إت بواها إت ملول Inezgane Ait Melloul إت ملول أكادير Agadir Ida Ooutanae	نوع المداخيل
Taxe d'habitat				17 034			*	الضريبة على السكن
Impôt Com. (Patente)				4 831			*	الضريبة التجارية
Impôt sur les Bénéfices Professionnels				972			*	الضريبة على الأرباح المهنية
Participation de Solidarité				30			*	مساهمة التضامن
Taxe Urbaine				10 490			*	الضريبة الحضرية
Taxe sur Profits Immobiliers				34			*	الضريبة على الأرباح العقارية
Contribution sur les Revenus Exonérés de l'IGR				0			*	المساهمة على الأجور المعفية من الضريبة العامة على الدخل
Contribution Complémentaire				0			*	الضريبة التكميلية
Droit de solidarité				0			*	واجب التضامن
Contribution libératoire sur les bénéfiques professionnels				0			*	المساهمة الإبرائية على الأرباح المهنية
Taxe profesionnelle				481			*	الرسوم على الخدمات والمنتجات
Impôt sur les Sociétés (IS)				0			*	الضريبة على الشركات
Taxe de licence				161			*	ضريبة التصفية
Impôt sur le chiffre d'affaire				0			*	الضريبة على قدر المعاملات
IGR				9 789			*	الضريبة العامة على الدخل
T.V.A				0			*	الرسم على القيمة المضافة
TPA				0			*	الرسم على الرخص
Total	0	0	0	43 822	0	0	*	المجموع

Source : Trésoreries

المصدر : الخزينات

* Année 2011

* سنة 2011

4- Situation du budget provincial et budget
des collectivités locales en 2012 (en mille dh)

4- وضعية الميزانية الإقليمية وميزانية الجماعات
المحلية سنة 2012 (بألف درهم)

Type de recettes	زاكورة Zagora	تغغير Tinghir	ورزازات Ouarzazate	سيدي إفني Sidi Ifni	تزنيت Tiznit	تارودانت Taroudannt	اشتوكة آيت باها Chtouka Ait Baha	إنزكان آيت ملول Inezgane Ait Melloul	أكادير Agadir	أوتاناي Outanae	نوع المداخيل
1. Conseil Provincial											
1- المجلس الإقليمي											
Excédent de 2012	*	*	*		5516	94740	*	*	*		فائض 2012
Recettes	*	*	*		6540	113416	*	*	*		مداخيل
Subvention de l'état	*	*	*		66202	0	*	*	*		إصدارات الدولة
Dépenses	*	*	*		76722	109804	*	*	*		مصاريف
2. Collectivité locales											
A- Communes urbaines											
أ- الجماعات الحضرية											
Excédent de 2012	*	*	*		9272	85732	*	*	*		فائض 2012
Recettes	*	*	*		79567	211368	*	*	*		مداخيل
Subvention de l'état	*	*	*		72290	4054	*	*	*		إصدارات الدولة
Dépenses	*	*	*		145781	107055	*	*	*		مصاريف
B- Communes rurales											
ب- الجماعات القروية											
Excédent de 2012	*	*	*		16515	24350	*	*	*		فائض 2012
Recettes	*	*	*		24750	95525	*	*	*		مداخيل
Subvention de l'état	*	*	*		218150	879764	*	*	*		إصدارات الدولة
Dépenses	*	*	*		141206	89446	*	*	*		مصاريف

Source : Trésoreries

المصدر : الخزينات

5- Agences bancaires selon les provinces
et préfectures en 2012

5- الوكالات البنكية حسب الأقاليم
والعمالات سنة 2012

Agences	المجموع Total	زاكورة Zagora	تغغير Tinghir	ورزازات Ouarzazate	سيدي إفني Sidi *Ifni	تزنيت *Tiznit	تارودانت *Taroudannt	أيت باها *Baha	إنزكان آيت ملول Inezgane Ait *Melloul	أكادير *Agadir	الوكالات
AlBarid Bank	86	6	1	14	2	18	10	6	7	22	البريد بنك
Arabe Bank	1	0	0	0	0	0	0	0	0	1	البنك العربي
AWB	55	2	4	5	1	5	4	0	13	26	التجاري وفا بنك
BMCE	36	1	1	2	1	3	2	1	6	19	البنك المغربي للتجارة الخارجية
BMCI	19	0	0	1	0	2	2	0	2	12	البنك المغربي للتجارة والصناعة
CAM	23	1	3	2	0	2	1	0	5	11	الصندوق الوطني للقرض الفلاحي
CDM	22	0	1	1	0	2	2	0	3	13	مصرف المغرب
CIH	11	0	0	0	0	1	0	0	2	8	القرض العقاري والسياحي
CPM	45	2	3	5	1	3	2	0	8	26	البنك الشعبي
SG	28	0	0	1	0	1	2	0	4	20	الشركة العامة المغربية للأبنك
Bank Almaghreb	2	0	0	1	0	0	0	0	0	1	بنك المغرب
Total	328	12	13	32	5	37	25	7	50	159	المجموع

Source : Banque du Maroc, Agadir et Ouarzazate

المصدر : بنك المغرب، أكادير وورزازات

* Année 2011

* سنة 2011

**6- Répartition des projets d'investissement
traités et ayant reçu l'avis favorable
au titre de l'année 2013**

**6- توزيع مشاريع الإستثمار المدروسة
والموافق عليها خلال سنة 2013**

Provinces et Préfectures	Nombre de projets	Montant d'investissement	Emplois à créer	الأقاليم والعمالات
	عدد المشاريع	مبلغ الإستثمار 10 ³ درهم	مناصب الشغل المتوقعة	
Agadir Ida Outanane	61	1130	2636	أكادير إداوتنان
Inezgane Ait Melloul	46	1077	1893	إنزكان أيت ملول
Chtouka Ait Baha	22	75	358	اشتوكة أيت باها
Taroudannt	178	466	1186	تارودانت
Tiznit	99	147	394	تزنيت
Sidi Ifni	17	210	481	سيدي إفني
Ouarzazate	88	191	342	ورزازات
Tinghir	44	792	223	تنغير
Zagora	25	28	107	زاكورة
Total	580	4116	7620	المجموع

Source :Centre Régional d'Investissement - Agadir

المصدر : المركز الجهوي للإستثمار - أكادير

7- Répartition des entreprises créées en 2010

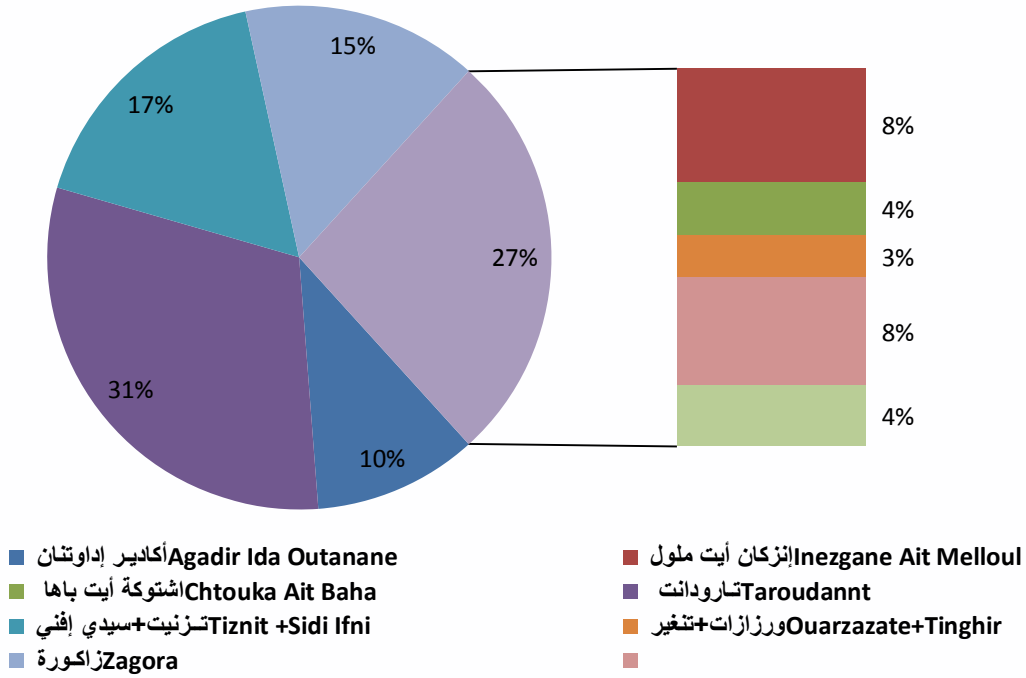
7- توزيع إنشاء المقاولات خلال سنة 2010

Provinces et Préfectures	عدد المقاولات	الأقاليم والعمالات
	Nombre d'entreprises	
Agadir Ida Outanane	1846	أكادير إداوتنان
Inezgane Ait Melloul	1059	إنزكان أيت ملول
Chtouka Ait Baha	277	اشتوكة أيت باها
Taroudannt	314	تارودانت
Tiznit	443	تزنيت
Sidi Ifni	158	سيدي إفني
Ouarzazate	710	ورزازات
Tinghir	280	تنغير
Zagora	280	زاكورة
Total	5087	المجموع

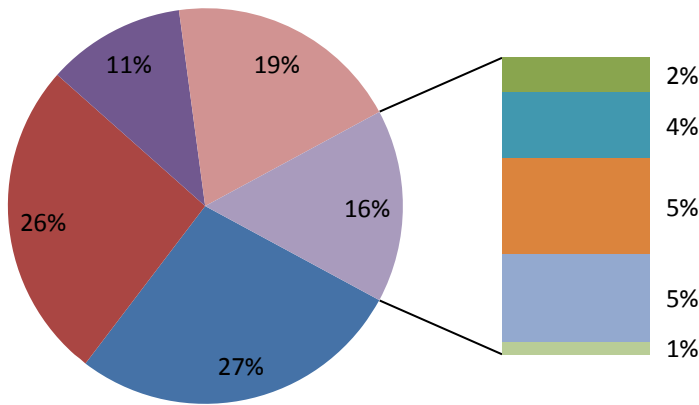
Source :Centre Régional d'Investissement - Agadir

المصدر : المركز الجهوي للإستثمار - أكادير

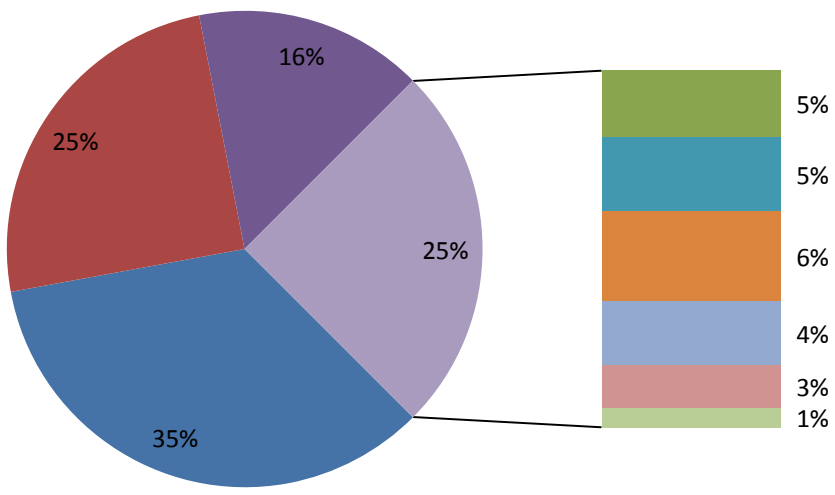
3توزيع مشاريع الإستثمار المدروسة خلال سنة 2013
Répartition des projets d'investissement en 2013



عدد المشاريع
Nombre de projets



مبلغ الإستثمار 10³ درهم
Montant d'investissement



مناصب الشغل المتوقعة
Emplois à créer


8-Produit interieur brut

-8 المنتج الداخلي الخام

سوس ماسة درعة Souss Massa Draâ		المغرب Maroc	
PIB PAR TETE (en DH)		المنتج الداخلي الخام حسب الفرد (بالدرهم)	
2010	17101	23955	2010
2011	17528	24222	2011
Produit Interieur Brut En Millions de DH		المنتج الداخلي الخام بملايين الدرهم	
Valeur		القيمة	
2010	58567	764031	2010
2011	61183	802607	2011
Structure(%)		البنية (%)	
2010	7,7	100	2010
2011	7,7	100	2011
Accroissement annuel moyen (%) 2010/2011		النمو السنوي المتوسط 2010/2011 (%)	
	4,5	5,0	

Source : Haut Commissariat au Plan

المصدر: المندوبية السامية للتخطيط



9- Dépenses de consommation finale des ménages

9- نفقات الاستهلاك النهائي لدى الأسر

	Souss ماسة درعة Massa Draâ		Maroc المغرب		
Valeurs en millions DH					القيمة بمليون درهم
2010	38185		437622		2010
2011	40908		472938		2011
Structure(%)					البنية (%)
2010	8,7		100		2010
2011	8,6		100		2011
Accroissement annuel moyen (%) 2010/2011	7,1		8,1		النمو السنوي المتوسط (%) 2010/2011
DCFM/PAR TETE					نفقات الاستهلاك النهائية لدى الأسر حسب الفرد
2010	11094		13719		2010
2011	11719		14667		2011
Accroissement annuel moyen (%) 2004/2007	5,6		6,9		نسبة النمو (%) السنوي المتوسط

Source : Haut Commissariat au Plan

المصدر: المندوبية السامية للتخطيط

10- PIB selon les secteurs d'activité

10- المنتج الداخلي الخام حسب قطاعات النشاط الاقتصادي

En Millions de DH

بمليون درهم

SECTEURS	Souss ماسة درعة Massa Draâ		Maroc المغرب		القطاعات
	2010	2011	2010	2011	
Primaire	11141	12300	105534	114866	الأولي
Secondaire	11880	12443	204075	224556	الثانوي
Tertiaire	29496	31372	378113	402998	الثالث

Source : Haut Commissariat au Plan

المصدر: المندوبية السامية للتخطيط

الجزء الخامس

الفصل 3 : التعاونيات

PARTIE V

Chapitre 3 : Coopératives

1- Répartition des établissements coopératifs **توزيع المؤسسات التعاونية حسب قطاع**
النشاط والأقاليم والعمالات سنة 2013
par secteur d'activité et par province
et préfecture en 2013

Provinces et Préfectures	المجموع منه	التعاونيات							الأقاليم والعمالات
		Coopératives							
		النقل	الفلاحة	السكن	التجارة	الاستهلاك	الصيد	الصناعة التقليدية	
Total	Transport	Agriculture	Habitat	Commerce	Consommation	Pêche	Artisanat		
Dont									
Agadir Ida Outanane	255	3	80	125	7	1	7	32	أكادير إداوتنان
Inezgane Ait Melloul	82	1	35	15	9	2	0	20	إنزكان أيت ملول
Chtouka Ait Baha	171	0	145	8	2	0	2	14	اشتوكة أيت باها
Taroudannt	287	0	244	11	2	4	0	26	تارودانت
Tiznit	151	0	100	31	1	0	5	14	تزنيت
Sidi Ifni	88	0	73	5	1	0	3	6	سيدي إفني
Ouarzazate	79	1	53	0	0	1	0	24	ورزازات
Tinghir	85	0	70	0	1	0	0	14	تينغير
Zagora	58	0	47	0	6	0	0	5	زاكورة
Total	1256	5	847	195	29	8	17	155	المجموع

Source : Délégation de l'O.D.E.CO.

المصدر : مكتب تنمية التعاون

2- Coopératives agricoles par catégorie

2- التعاونيات الفلاحية حسب الصنف

et par province et préfecture en 2013

والأقاليم سنة 2013

Catégories de coopératives	المجموع Total	زاكورة Zagora	تيفغير Tinghir	ورزازات Ouarzazate	سيدي إفني Sidi Ifni	تزنيت Tiznit	تارودانت Taroudannt	اشتوكة آيت باها Chtouka Ait Baha	إنزكان آيت ملول Inezgane Ait Melloul	أكادير إداوتنان Agadir Ida Outanane	نوع التعاونيات
Collecte et commercialisation de lait	60	1	2	0	0	3	37	16	1	0	تجميع وتسويق الحليب
Transformation de lait	4	1	1	1	0	0	1	0	0	0	تحويل الحليب
Conditionnement des agrumes	9	0	0	0	0	0	6	0	3	0	توضيب الحوامض
Approvisionnement	14	8	3	0	0	0	1	0	1	1	التموين
Utilisation de matériel agricole (CUMA)	19	1	6	2	0	1	6	2	1	0	استعمال الآليات الفلاحية
Elevage	80	5	13	9	12	9	22	8	2	0	تربية الماشية
Aviculture	9	0	3	2	1	0	1	2	0	0	تربية الدواجن
Apiculture	193	1	19	6	41	15	39	43	5	24	تربية النحل
Olives + huile	199	0	1	3	8	34	66	32	7	48	الزيتون + الزيت
Dattes	30	23	6	1	0	0	0	0	0	0	التمور
Roses	6	0	5	0	0	0	0	0	1	0	الورود
Mixtes	128	4	7	23	3	27	52	8	3	1	مختلطة
Légumes	37	0	0	0	0	0	6	19	11	1	الخضر
Autres	49	3	4	6	8	1	7	15	0	5	أنواع أخرى
Total	837	47	70	53	73	90	244	145	35	80	المجموع

Source : Délégation de l'O.DE.CO.

المصدر : مكتب تنمية التعاون

3- Coopératives artisanales par catégorie

3- تعاونيات الصناعة التقليدية حسب الصنف

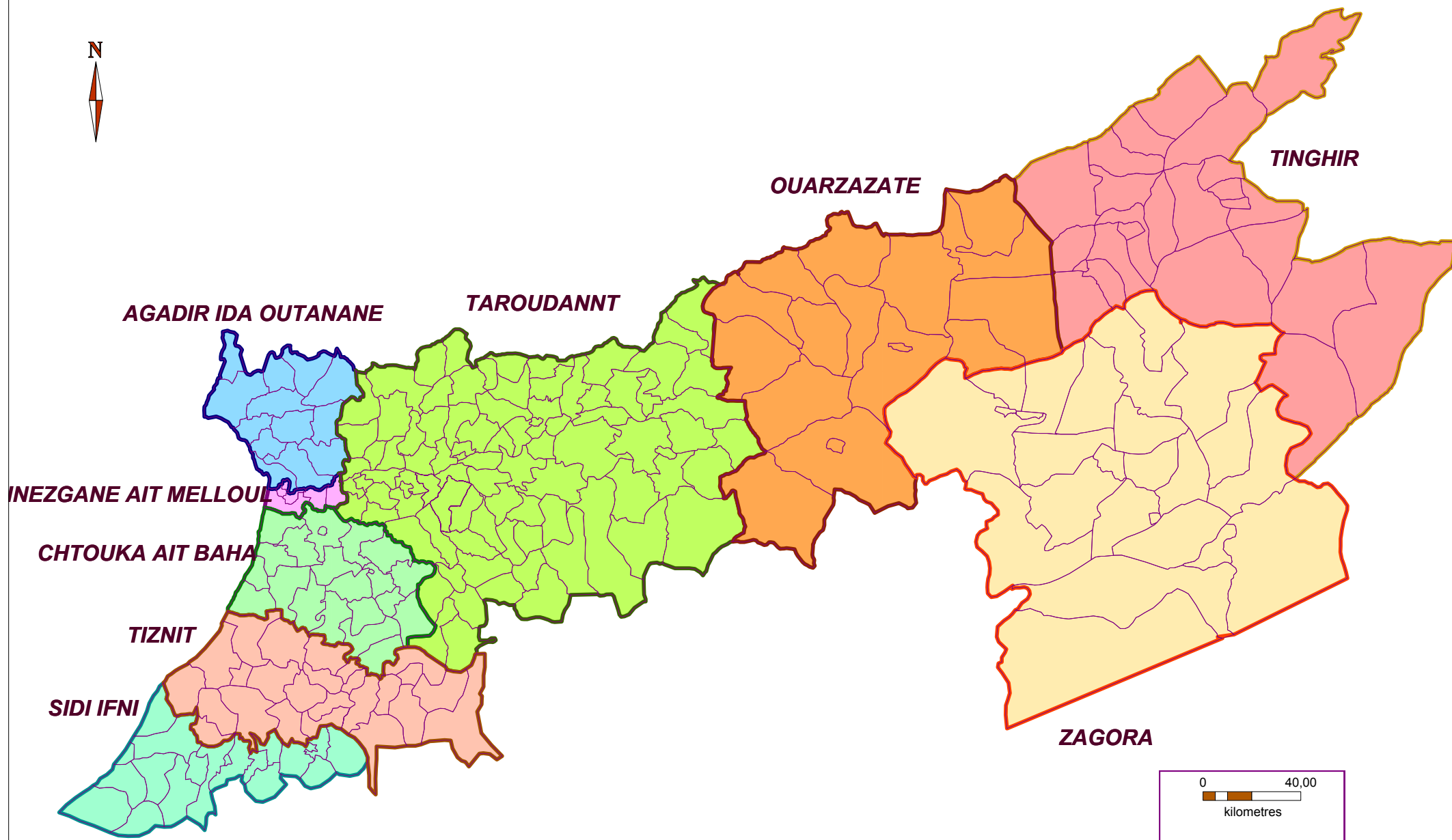
et par province et préfecture en 2013

والأقاليم سنة 2013

Catégories de coopératives	المجموع Total	زاكورة Zagora	تيفغير Tinghir	ووزازات Ouazazate	سيدي إفني Sidi Ifni	تزنيت Tiznit	تارودانت Taroudant	اشتوكة آيت باها Chtouka Ait Baha	إنزكان آيت ملول Inezgane Ait Melloul	أكادير إداوتان Agadir Ida Outanane	نوع التعاونيات
Bâtiments gros œuvres	14	1	1	1	1	1	4	1	1	3	البناء
Tapis	22	0	2	15	1	1	1	0	1	1	الزرابي
Coutière, broderie, confection	32	0	0	1	3	6	3	4	9	6	الخطاطة والطرز
Bois, menuiserie	10	0	0	1	0	1	4	0	2	2	النجارة
Bâtiments, installation électrique	15	1	1	0	0	1	4	3	3	2	كهرباء البنائات
Métaux et bijoux	7	0	2	0	1	3	1	0	0	0	المجوهرات
sculpture	8	0	1	0	0	0	2	0	1	4	النقش
Boulangerie	7	0	0	0	0	0	3	1	1	2	الخبازة
Forgerons	2	0	0	0	0	0	0	1	1	0	الحدادة
Poterie	2	1	1	0	0	0	0	0	0	0	الخزف
Peinture et vitre	2	0	0	0	0	1	0	0	0	1	الصباعة والزجاج
Cuir, teinture	8	0	1	2	0	0	4	1	0	0	الجلد
Zelliges	5	0	0	1	0	0	0	0	0	4	الزليج
Autres	21	2	5	3	0	0	0	3	1	7	أخرى
Total	155	5	14	24	6	14	26	14	20	32	المجموع

Source : Délégation de l'O.D.E.CO.

المصدر : مكتب تنمية التعاون



شارع الجنرال الكتاني ص.ب 301 الهاتف: 0528-84-07-58 / الفاكس : 0528-84-07-74 العنوان الالكتروني: hcpagadir@gmail.com
Avenue Général Kéttani B.P. 301 - AGADIR - Tel 0528.84.07.58 / Fax 0528.84.07.74 – email : hcpagadir@gmail.com