

Royaume du Maroc
Haut-Commissariat au Plan
Direction Régionale de Drâa-Tafilalet

المملكة المغربية
المنذوبية السامية للتخطيط
المديرية الجهوية لدرعة- تافيلالت

**ANNUAIRE STATISTIQUE REGIONAL
DRAA-TAFILALET**

**النشرة الإحصائية الجهوية
درعة- تافيلالت**

2016

la régionalisation élargie s'intègre dans la nouvelle génération des réformes structurelles, initiées par sa majesté le Roi et qui vont impacter nos trajectoires futures du développement économique et social. Ce chantier se traduit par la réorganisation du mode de gouvernance locale dans le cadre du processus de la décentralisation.

En effet, Cette décentralisation est porteuse de nouvelles approches de développement aussi bien au niveau national qu'au niveau régional et local, nécessitant une meilleure prise en charge des données statistiques régionales et sous régionales afin d'apporter l'information utile, notamment aux collectivités territoriales.

Pour répondre aux besoins des différents utilisateurs de l'information statistique, la direction régionale de Drâa-Tafilalet présente la deuxième édition de l'annuaire statistique régional qui contient un substantiel éventail d'information chiffrée, valorisant les statistiques produites par les différents services provinciaux, préfectoraux et régionaux.

Ce document résulte de la collecte d'informations auprès des services extérieurs, des institutions à caractère provincial et régional et des enquêtes statistiques menées par l'HCP, tout en respectant les bonnes pratiques de la statistique.

Toutefois, L'amélioration et le perfectionnement des prochaines éditions demeure, dans une large mesure, tributaire de la contribution permanente des différentes sources d'informations ainsi que des observations et suggestions proposées par les services extérieurs de la région.

أوضحت الجهوية الموسعة جزءا من الجيل الجديد من الإصلاحات الهيكلية التي يقودها جلالة الملك، والتي ستؤثر على مساراتنا المستقبلية للتنمية الاقتصادية والاجتماعية. إذ يتمثل هذا المشروع في إعادة تنظيم نموذج الحكم المحلي وذلك في سياق مسلسل اللامركزية.

تتيح هذه اللامركزية نهجا جديدا للتنمية على الصعيد الوطني، الإقليمي والمحلي وذلك تماشيا مع دعم أفضل واستغلال أسهل للبيانات الإحصائية الجهوية والإقليمية من أجل توفير معلومات إحصائية مفيدة، وتقريبها من مستعملها لا سيما السلطات المحلية.

ولتلبية احتياجات مختلف مستخدمي هذه المعلومات، تقدم المديرية الجهوية للتخطيط لدرعة تافيلالت الطبعة الثانية للنشرة الإحصائية الجهوية والتي تتضمن مجموعة واسعة من المعلومات الإحصائية حيث تعتبر ركيزة أساسية في أيدي آخذي القرار و الفاعلين الاقتصاديين و الاجتماعيين من أجل استهداف أفضل للسياسات العمومية و الخاصة في مجال الاستثمار و التنمية .

وتعتبر هذه الوثيقة نتاج جهد جماعي دائم و متواصل قائم على جمع المعلومات من المصالح الخارجية والمؤسسات الجهوية والإقليمية و البحوث الإحصائية الوطنية التي تجريها المندوبية السامية للتخطيط مع احترام المعايير العلمية لإنتاج ونشر المعلومات الإحصائية.

غير أن تحسين الطباعات المقبلة للنشرة الإحصائية شكلا ومضمونا لا يزال يعتمد إلى حد كبير على الإسهام الدائم لمصادر المعلومات المختلفة، فضلا عن الملاحظات والاقتراحات التي يمكن أن تقدمها المصالح الخارجية لجهة درعة-تافيلالت.

	Unité	Année	الوحدة	
Organisation administrative		2015		التنظيم الإداري
Nombre de Communes dont:	Nombre	125	العدد	عدد الجماعات
Communes Urbaines	Nombre	16	العدد	الحضرية
Communes Rurales	Nombre	109	العدد	القروية
Population		2015		السكان
Population	Milliers	1 642	الآلاف	مجموع السكان
Résidents en milieu Urbain	Milliers	567	الآلاف	المقيمون بالوسط الحضري
Santé		2015		الصحة
Médecins (public + privé)	Nombre	449	العدد	الأطباء (العمومي + الخاص)
Dont secteur public	Nombre	361	العدد	منهم : بالقطاع العمومي
Lits disponibles dans les établissements Hospitaliers (public)	Nombre	1065	العدد	الأسرة المتوفرة بالمؤسسات الصحية العمومية
Entrées	Nombre	44 587	العدد	الدخول
Journées d'hospitalisation	Nombre	160 106	العدد	أيام الإستشفاء
Taux moyen d'occupation	%	52.6	%	نسبة معدل الإيواء
Durée moyenne de séjour	Jour	3.6	الأيام	معدل مدة الإقامة
Taux de rotation	%	51.4	%	معدل التناوب على الأسرة
Education		2014		التعليم
Taux d'analphabétisme				نسبة الأمية (ب%)
	Ensemble	% 34.5	%	المجموع
	Féminin	% 46.0	%	الإناث
Taux de scolarisation(en%) des enfants âgés de 7 à 12 ans		95.0		نسبة تدرس الأطفال (ب%) بين 7 و 12 سنة
	Urbain	% 98.2	%	الحضري
	Rural	% 93.5	%	القروي
		2015		
Effectifs inscrits dans les écoles coraniques	Nombre	38 464	العدد	المسجلون بالكتاتيب القرآنية
Effectifs inscrits dans le préscolaire moderne	Nombre	8 342	العدد	المسجلون بالتعليم الأولي العصري
Effectifs de l'enseignement primaire public	Nombre	217 591	العدد	المسجلون بالتعليم الابتدائي
Effectifs de l'enseignement secondaire Collégial public	Nombre	91 006	العدد	المسجلون بالتعليم الثانوي الإعدادي
Effectifs de l'enseignement secondaire qualifiant public	Nombre	53 858	العدد	المسجلون بالتعليم الثانوي التأهيلي
Effectifs de l'enseignement supérieur	Nombre	...	العدد	المسجلون بالتعليم العالي
Enseignants de l'enseignement primaire public	Nombre	8554	العدد	أساتذة التعليم الابتدائي
Enseignants de l'enseignement secondaire Collégial public	Nombre	3367	العدد	أساتذة التعليم الثانوي الإعدادي
Enseignants dans le secondaire qualifiant public	Nombre	2885	العدد	أساتذة التعليم الثانوي التأهيلي
Enseignants dans les universités (permanents)	Nombre	...	العدد	أساتذة التعليم الجامعي (الهيئة الدائمة)
Emploi / Salaire / Prix		2015		التشغيل والأجور والأسعار
Taux d'activité (population âgée de 15 ans et plus)	%	43.6	%	معدل النشاط بالوسط الحضري (15 سنة فأكثر)
Taux de chômage (population âgée de 15 ans et plus)	%	7.2	%	معدل البطالة بالوسط الحضري (15 سنة فأكثر)
S.M.I.G	Dh/Heure	13.46	درهم/ساعة	الحد الأدنى للأجور بالصناعة والتجارة والمهن
S.M.A.G	Dh/Jour	69.73	درهم/اليوم	الحد الأدنى للأجور بقطاع الفلاحة

	Unité	Année	الوحدة	
Agriculture		2015		الزراعة
Superficie des céréales	Milliers Ha	111.3	ألف هكتار	مساحة الحبوب
Production des céréales	Milliers Qt	2520	ألف قنطار	إنتاج الحبوب
Superficie des légumineuses	Milliers Ha	3.9	ألف هكتار	مساحة القطاني
Production des légumineuses	Milliers Qt	39.5	ألف قنطار	إنتاج القطاني
Superficie des cultures maraîchères	Milliers Ha	-	ألف هكتار	مساحة الخضر
Production des cultures maraîchères	Milliers Qt	-	ألف قنطار	إنتاج الخضر
Cheptel : Bovins	Milliers de têtes	90.1	آلاف الرؤوس	الماشية : البقر
Ovins	Milliers de têtes	856.9	آلاف الرؤوس	الغنم
Caprins	Milliers de têtes	574.0	آلاف الرؤوس	الماعز
Industrie		2013		الصناعة
Nombre d'établissements	Unité		الوحدة	عدد المؤسسات
Chiffre d'affaires	Millions de Dh	829	مليون درهم	قيمة المبيعات
Effectif employé	Personne	951	الأشخاص	عدد المستخدمين
Energie et Eau		2015		الطاقة والماء
Ventes d'énergie électrique	MKH	548.9	ألف كيلواط/ ساعة	مبيعات الطاقة الكهربائية
Production de l'eau potable	Millions m ³	-	مليون م ³	إنتاج الماء الصالح للشرب
Tourisme		2015		السياحة
Nombre d'établissement classés	Unité	318	الوحدة	عدد المؤسسات المصنفة
Nombre de lits disponibles (établissement)	Lits	16 839	الأسرة	عدد الأسرة (المؤسسات المصنفة)
Nuitées touristique (établissement classés)	Nuitées	416 527	الليالي السياحية	الليالي السياحية (المؤسسات المصنفة)
Habitat et Urbanisation		2015		السكنى التعمير
Autorisation de construire délivrées	Nombre	2237	العدد	عدد رخص البناء المسلمة
Valeur prévue des autorisations délivrées	Millions de Dh	700 099	مليون درهم	القيمة المتوقعة للبناءات المرخصة
Surface des planchers	10 ³ M ²	498 300	10 ³ M ²	مساحة السقوف
Logement prévus	Nombre	3626	العدد	المساكن المتوقعة تشييدها

Liste des Tableaux

لائحة الجداول

1-1 Organisation administrative	1-1 التنظيم الإداري
1-2 Population légale selon les provinces : Ensemble	1-2 السكان القانونيون حسب الأقاليم: المجموع
1-3 Population légale selon les provinces : Milieu Urbain	1-3 السكان القانونيون حسب الأقاليم: الوسط الحضري
1-4 Population légale selon les provinces : Milieu rural	1-4 السكان القانونيون حسب الأقاليم: الوسط القروي
1-5 Population selon les provinces et le milieu de résidence (projections au milieu de l'année)	1-5 السكان حسب الأقاليم و وسط الإقامة (اسقاطات وسط السنة)
1-6 Nombre de ménages selon le milieu de résidence	1-6 عدد الأسر حسب وسط الإقامة
1-7 Population légale, nombre de ménages par communes Province : Errachidia	1-7 السكان القانونيون، عدد الاسر حسب الجماعات إقليم: الرشيدية
1-8 Population légale, nombre de ménages par communes Province : Midelt	1-8 السكان القانونيون، عدد الاسر حسب الجماعات إقليم: ميدلت
1-9 Population légale, nombre de ménages par communes Province : Ouarzazate	1-9 السكان القانونيون، عدد الاسر حسب الجماعات إقليم: ورزازات
1-10 Population légale, nombre de ménages par communes Province : Tinghir	1-10 السكان القانونيون، عدد الاسر حسب الجماعات إقليم: تنغير
1-11 Population légale, nombre de ménages par communes Province : Zagora	1-11 السكان القانونيون، عدد الاسر حسب الجماعات إقليم: زاكورة
1-12 Structure de la population par groupe d'âges, sexe et milieu de résidence : Région Drâa-Tafilalet	1-12 البنية السكانية حسب الفئات العمرية، الجنس ووسط الإقامة: جهة درعة تافيلالت
1-13 Structure de la population par groupe d'âges, sexe et milieu de résidence : Province d'Errachidia	1-13 البنية السكانية حسب الفئات العمرية، الجنس ووسط الإقامة: إقليم الرشيدية
1-14 Structure de la population par groupe d'âges, sexe et milieu de résidence : Province Midelt	1-14 البنية السكانية حسب الفئات العمرية، الجنس ووسط الإقامة: إقليم ميدلت
1-15 Structure de la population par groupe d'âges, sexe et milieu de résidence : Province Ouarzazate	1-15 البنية السكانية حسب الفئات العمرية، الجنس ووسط الإقامة: إقليم ورزازات
1-16 Structure de la population par groupe d'âges, sexe et milieu de résidence : Province Tinghir	1-16 البنية السكانية حسب الفئات العمرية، الجنس ووسط الإقامة: إقليم تنغير
1-17 Structure de la population par groupe d'âges, sexe et milieu de résidence : Province Zagora	1-17 البنية السكانية حسب الفئات العمرية، الجنس ووسط الإقامة: إقليم زاكورة
1-18 Taille moyenne des ménages selon le milieu de résidence	1-18 متوسط عدد أفراد الأسرة حسب وسط الإقامة
1-19 Population municipale sexe et milieu de résidence	1-19 السكان البلديون الجنس ووسط الإقامة
1-20 Parité moyenne à 45-49 ans et indices synthétiques de fécondité selon le milieu de résidence	1-20 معدل الخصوبة والمؤشر التركيبي للخصوبة لدى النساء في سن الإنجاب
1-21 Répartition en (%) de la population âgée de 15 ans et plus selon l'état matrimonial et le sexe	1-21 توزيع السكان البالغين 15 سنة فأكثر حسب الحالة الزوجية والجنس (%)
1-22 Répartition en (%) de la population âgée de 15 ans et plus selon l'état matrimonial et le sexe. Milieu urbain	1-22 توزيع السكان البالغين 15 سنة فأكثر حسب الحالة الزوجية والجنس (%) : الوسط الحضري
1-23 Age moyen au premier mariage par sexe et milieu de résidence	1-23 السن المتوسط عند الزواج الأول حسب الجنس ووسط الإقامة
1-24 Taux de prévalence du handicap par sexe et milieu de résidence	1-24 نسبة انتشار الاعاقة حسب الجنس ووسط الإقامة

1-1 Organisation administrative

1-1 التنظيم الإداري

Année 2015	Cercles	Communes		عدد الجماعات	سنة 2015
	عدد الدوائر	Urbaines حضرية	Rurales قروية	Ensemble المجموع	
Province Errachidia	4	7	22	29	إقليم الرشيدية
Province Ouarzazate	2	2	15	17	إقليم ورزازات
Province Midelt	4	2	27	29	إقليم ميدلت
Province Zagora	3	2	23	25	إقليم زاكورة
Province Tinghir	4	3	22	25	إقليم تنغير
Drâa - Tafilalet	17	16	109	125	درعة - تافيلالت

Source : Annuaire statistique du Maroc 2016.

المصدر: النشرة الإحصائية السنوية للمغرب 2016

1-2 Population légale selon les provinces : Ensemble

2-1 السكان القانونيون حسب الأقاليم : المجموع

Année 2014	المجموع	الأجانب	المغاربة	سنة 2014
	Total	Etrangers	Marocains	
Drâa- Tafilalet	1 635 008	796	1 634 212	درعة - تافيلالت
Errachidia	418 451	212	418 239	الرشيدية
Midelt	289 337	70	289 267	ميدلت
Ouarzazate	297 502	281	297 221	ورزازات
Tinghir	322 412	111	322 301	تنغير
Zagora	307 306	122	307 184	زاكورة

Source : Haut-Commissariat au Plan, Direction de la Statistique (R.G.P.H 2014)

المصدر: المندوبية السامية للتخطيط، مديرية الإحصاء (الإحصاء العام للسكان والسكنى 2014)

1-3 Population légale selon les provinces : Milieu Urbain

3-1 السكان القانونيون حسب الأقاليم : الوسط الحضري

Année 2014	المجموع	الأجانب	المغاربة	سنة 2014
	Total	Etrangers	Marocains	
Drâa- Tafilalet	560 738	559	560 179	درعة - تافيلالت
Errachidia	194 084	162	193 922	الرشيدية
Midelt	126 098	53	126 045	ميدلت
Ouarzazate	113 752	224	113 528	ورزازات
Tinghir	76 056	67	75 989	تنغير
Zagora	50 748	53	50 695	زاكورة

Source : Haut-Commissariat au Plan, Direction de la Statistique (R.G.P.H 2014)

المصدر: المندوبية السامية للتخطيط، مديرية الإحصاء (الإحصاء العام للسكان والسكنى 2014)

1- 4 Population légale selon les provinces : Milieu rural

1- 4 السكان القانونيون حسب الأقاليم : الوسط القروي

Année 2014	المجموع	الأجانب	المغاربة	سنة 2014
	Total	Etrangers	Marocains	
Drâa- Tafilalet	1 074 270	237	1 074 033	درعة - تافيلالت
Errachidia	224 367	50	224 317	الرشيدية
Midelt	163 239	17	163 222	ميدلت
Ouarzazate	183 750	57	183 693	ورزازات
Tinghir	246 356	44	246 312	تنغير
Zagora	256 558	69	256 489	زاكورة

Source : Haut-commissariat au Plan, Direction de la Statistique (R.G.P.H 2014) المصدر: المندوبية السامية للتخطيط مديرية الإحصاء (الإحصاء العام للسكان والسكنى 2014)

1-5 Population selon les provinces et le milieu de résidence¹1- 5 السكان حسب الأقاليم و وسط الإقامة¹

Année 2015	المجموع	قروي	حضري	سنة 2015
	Total	rural	urbain	
Drâa- Tafilalet	1 642 644	1 074 679	567 965	درعة - تافيلالت
Errachidia	419 180	223 362	195 818	الرشيدية
Midelt	291 191	163 412	127 779	ميدلت
Ouarzazate	299 186	183 096	116 090	ورزازات
Tinghir	324 729	247 816	76 913	تنغير
Zagora	308 358	256 993	51 365	زاكورة

Source : Annuaire statistique du Maroc 2016.

المصدر: النشرة الإحصائية السنوية للمغرب 2016

1-6 Nombre de ménages selon le milieu de résidence¹1- 6 عدد الأسر حسب وسط الإقامة¹

Année 2015	المجموع	قروي	حضري	سنة 2015
	Total	Rural	Urbain	
Drâa- Tafilalet	282 845	164 806	118 039	درعة - تافيلالت
Errachidia	76 501	36 713	39 788	الرشيدية
Midelt	60 825	30 097	30 728	ميدلت
Ouarzazate	56 160	31 515	24 645	ورزازات
Tinghir	50 899	36 456	14 443	تنغير
Zagora	38 460	30 025	8 435	زاكورة

Source : Annuaire statistique du Maroc 2016.

المصدر: النشرة الإحصائية السنوية للمغرب 2016

¹ Projections au milieu de l'année 2015

¹ إسقاطات وسط السنة

1-7 Population légale, nombre de ménages par communes Province : Errachidia

7-1 السكان القانونيون، عدد الأسر حسب الجماعات إقليم: الرشيدية

Année 2014	الأسر	السكان	الأجانب	المغاربة	سنة 2014
	Ménages	Population	Etrangers	Marocains	
Drâa-Tafilalet	277 998	1 635 008	796	1 634 212	درعة - تافيلالت
Province: Errachidia	75 264	418 451	212	418 239	إقليم: الرشيدية
Arfoud (Mun.)	5 547	29 279	17	29 262	ارفود (البلدية)
Boudnib (Mun.)	2 350	11 373	5	11 368	بوزنيب (البلدية)
Errachidia (Mun.)	19 475	92 374	75	92 299	الرشيدية (البلدية)
Goulmima (Mun.)	3 425	16 419	8	16 411	كلميمة (البلدية)
Jorf (Mun.)	2 227	12 302	0	12 302	الجرف (البلدية)
Moulay Ali Cherif	3 799	22 209	3	22 206	مولاي علي الشريف
Tinejdad (Mun.)	1 691	8 942	53	8 889	تنجداد (البلدية)
Cercle : Arfoud	5 286	35 101	1	35 100	دائرة : أرفود
Aarab Sebbah Gheris	733	4 397	1	4 396	عرب صباح اغريس
Aarab Sebbah Ziz	2 850	19 192	0	19 192	عرب صباح زيز
Es-sifa	1 002	7 035	0	7 035	السيفا
Fezna	701	4 477	0	4 477	فzna
Cercle : Errachidia	10 483	57 714	4	57 710	دائرة : الرشيدية
Aoufous	1 950	10 424	1	10 423	أوفوس
<i>Dont Centre: Aoufous</i>	272	1 186	1	1 185	مركز: أوفوس
Chorfa M'Daghra	2 545	14 312	3	14 309	شرفاء مدغرة
Er-rteb	2 219	13 461	0	13 461	الرتب
Lkheng	2 725	14 177	0	14 177	الخنك
Oued Naam	1 044	5 340	0	5 340	وادي النعام
Cercle : Er-Rissani	6 039	39 880	26	39 854	دائرة : الريسانى
Bni M'Hamed-	2 181	14 433	4	14 429	بني امحمد سعلامة
Er-rissani	650	5 010	0	5 010	الريسانى
Es-sfalat	1 741	11 483	0	11 483	السفلات
Et-taous	1 165	6 792	22	6 770	الطاوس
Sidi Ali	302	2 162	0	2 162	سيدي علي
Cercle : Goulmima	14 942	92 858	20	92 838	دائرة : كلميمة
Aghbalou N'Kerdous	1 530	10 313	0	10 313	اغبالو انكردوس
Amellagou	884	4 975	0	4 975	املاكو
Ferkla El Oulia	3 573	22 722	11	22 711	فركلة العليا
Ferkla Es-soufla	1 925	12 335	3	12 332	فركلة السفلى
Gheris El Ouloui	1 926	12 043	1	12 042	اغريس العلوى
Gheris Es-soufli	1 146	6 867	1	6 866	اغريس السفلى
Melaab	2 713	17 360	0	17 360	ملعب
Tadighoust	1 245	6 243	4	6 239	تاديغوست

Source : Haut-Commissariat au Plan, Direction de la Statistique (R.G.P.H 2014)

المصدر: المندوبية السامية للتخطيط، مديرية الإحصاء (الإحصاء العام للسكان والسكنى 2014)

1-8 Population légale, nombre de ménages par communes

8-1 السكان القانونيون، عدد الأسر حسب الجماعات
إقليم: ميدلت

Province : Midelt

Année 2014	سنة 2014				2014 سنة
	الأسر Ménages	السكان Population	الأجانب Etrangers	المغاربة Marocains	
Province : Midelt	59 718	289 337	70	289 267	إقليم: ميدلت
Midelt (Mun.)	13 111	55 304	38	55 266	ميدلت (البلدية)
Er-rich (Mun.)	5 710	25 992	7	25 985	الرش (البلدية)
Cercle : Boumia	12 777	60 120	3	60 117	دائرة : بومية
Aghbalou	1 949	9 547	1	9 546	اغبالو
<i>Dont Centre:</i>	617	2 300	0	2 300	مركز: اغبالو نسران
Agoudim	734	4 113	0	4 113	أكوديم
Anemzi	874	4 885	0	4 885	انمزي
Boumia	4 426	18 212	2	18 210	بومية
<i>Dont Centre: Boumia</i>	3 947	15 652	2	15 650	مركز: بومية
Sidi Yahya Ou Youssef	942	4 637	0	4 637	سيدي يحيى اويوسف
Tanourdi	486	2 872	0	2 872	تنوردي
Tizi N'Ghachou	476	2 557	0	2 557	تيزي نغشو
Tounfite	2 890	13 297	0	13 297	تونفيت
<i>Dont Centre: Tounfite</i>	1 979	8 169	0	8 169	مركز: تونفيت
Cercle : Midelt	11 591	55 512	6	55 506	دائرة : ميدلت
Ait Ayach	2 264	11 946	2	11 944	أيت عياش
Ait Ben Yacoub	820	4 012	0	4 012	أيت بن يعقوب
Ait Izdeg	1 286	6 819	0	6 819	أيت ازدك
Amersid	1 085	5 857	1	5 856	امرصيد
Itzer	2 518	10 613	2	10 611	ايتزر
<i>Dont Centre: Itzer</i>	1 531	5 896	2	5 894	مركز: ايتزر
Mibladen	580	3 084	1	3 083	ميبلاذن
Zaida	3 038	13 181	0	13 181	زايدة
<i>Dont Centre: Zaida</i>	1 812	7 172	0	7 172	مركز: زايدة
Cercle : Er-Rich	10 667	57 737	15	57 722	دائرة : الرش
En-nzala	820	4 390	0	4 390	النزلة
Gourrama	2 906	14 927	4	14 923	كرامة
<i>Dont Centre: Gourrama</i>	1 168	5 613	4	5 609	مركز: كرامة
Guers Tiaallaline	2 399	12 927	3	12 924	غرس تعالين
Guir	782	4 022	0	4 022	كبر
M'Zizel	1 299	7 388	8	7 380	امزبل
Sidi Aayad	1 617	8 629	0	8 629	سيدي عياد
Zaouiat Sidi Hamza	844	5 454	0	5 454	زاوية سيدي حمزة
Cercle : Imilchil	5 862	34 672	1	34 671	دائرة : إملشيل
Ait Yahya	736	4 560	0	4 560	أيت يحيى
Amouguer	798	4 840	0	4 840	اموكر
Bou Azmou	1 638	9 583	0	9 583	بوازمو
Imilchil	1 517	8 870	1	8 869	املشيل
Outerbat	1 173	6 819	0	6 819	اوتربات

Source : Haut-Commissariat au Plan, Direction de la Statistique (R.G.P.H 2014)

المصدر: المديرية السامية للتخطيط، مديرية الإحصاء (الإحصاء العام للسكان والسكنى 2014)

1-9 Population légale, nombre de ménages par communes
Province : Ouarzazate9-1 السكان القانونيون، عدد الأسر حسب الجماعات
إقليم: ورزازات

Année 2014	الأسر	السكان	الأجانب	المغاربة	سنة 2014
	Ménages	Population	Etrangers	Marocains	
Province Ouarzazate	54 959	297 502	281	297 221	إقليم: ورزازات
Ouarzazate (Mun.)	15 475	71 067	192	70 875	ورزازات (البلدية)
Taznakht (Mun.)	1 528	7 281	5	7 276	تازناخت (البلدية)
Cercle : Amerzgane	18 814	106 426	30	106 396	دائرة: امرزكان
Ait Zineb	1 903	10 078	29	10 049	أيت زينب
Amerzgane	1 656	8 820	1	8 819	امرزكان
Iznaguen	2 167	12 017	0	12 017	ازناكن
Ighrem N'Ougdal	2 601	14 804	0	14 804	اغرمنوكدال
Khouzama	1 416	7 488	0	7 488	خزامة
Ouisselsate	2 519	14 196	0	14 196	وسلسات
Siroua	1 807	9 678	0	9 678	سروا
Telouet	2 194	14 060	0	14 060	تلوات
Tidli	2 551	15 285	0	15 285	تيدلي
Cercle : Ouarzazate	19 142	112 728	54	112 674	دائرة: ورزازات
Ghassate	1 298	8 448	0	8 448	غسات
Idelsane	1 415	8 374	0	8 374	ادلسان
Imi N'Oulaoune	3 126	21 061	1	21 060	امي نولاون
SkouraAhl El Oust	4 035	24 055	17	24 038	سكورة أهل الوسط
<i>Dont Centre: Skoura</i>	900	4 332	3	4 329	مركز: سكورة
Tarmigt	7 495	40 184	36	40 148	ترميكت
<i>Dont Centre: Tabounte</i>	5 829	31 072	24	31 048	مركز: تبونت
Toundoute	1 773	10 606	0	10 606	توندوت

Source : Haut-Commissariat au Plan, Direction de la Statistique (R.G.P.H 2014)

المصدر: المندوبية السامية للتخطيط، مديرية الإحصاء (الإحصاء العام للسكان والسكنى 2014)

1-10 Population légale, nombre de ménages par communes
Province : Tinghir10-1 السكان القانونيون، عدد الأسر حسب الجماعات
إقليم: تنغير

Année 2014	الأسر	السكان	الأجانب	المغاربة	سنة 2014
	Ménages	Population	Etrangers	Marocains	
Province: Tinghir	49 990	322 412	111	322 301	إقليم: تنغير
Boumalne Dades (Mun.)	2 294	12 328	6	12 322	بو مالن دادس (البلدية)
Kalaat M'Gouna (Mun.)	3 171	16 956	6	16 950	قلعة مكونة (البلدية)
Tinghir (Mun.)	7 904	42 044	55	41 989	تنغير (البلدية)
Cercle : Alnif	5 305	42 639	5	42 634	دائرة : النيف
Alnif	2 925	22 724	0	22 724	النيف
<i>Dont Centre: Alnif</i>	672	4 728	0	4 728	مركز: النيف
H'Ssyia	1 602	13 741	5	13 736	حصيا
M'Ssici	778	6 174	0	6 174	مصيسي
Cercle : Assoul	3 099	17 752	3	17 749	دائرة : أسول
Ait Hani	1 738	10 587	2	10 585	أيت هاني
Assoul	1 361	7 165	1	7 164	اسول
Cercle : Boumalne Dades	19 693	133 689	7	133 682	دائرة : بو مالن دادس
Ait Ouassif	1 134	8 246	3	8 243	أيت واسيف
Ait Sedrate Jbel ElOulia	800	5 031	0	5 031	أيت سدرات الجبل العليا
Ait Sedrate Jbel ELSoufla	798	5 273	2	5 271	أيت سدرات الجبل السفلى
Ait Sedrate Sahl Charkia	2 369	15 349	0	15 349	أيت سدرات السهل الشرقية
Ait Sedrate Sahl El Gharbia	2 856	17 392	0	17 392	أيت سدرات السهل الغربية
Ait Youl	690	4 870	2	4 868	أيت يول
Ighil N'Oumgoun	3 093	22 010	0	22 010	اغيل نومكون
Ikniouen	2 051	18 235	0	18 235	اكنيون
M'Semrir	1 218	8 866	0	8 866	امسمرير
Souk Lakhmis Dades	2 818	17 045	0	17 045	سوق الخميس دادس
Tilmi	1 866	11 372	0	11 372	تلبي
Cercle : Tinghir	8 524	57 004	29	56 975	دائرة : تنغير
Ait El Farsi	751	5 754	19	5 735	أيتالفرسي
Imider	627	4 420	0	4 420	اميدر
Ouaklim	1 548	11 338	0	11 338	واكليم
Taghzoute N'Ait Atta	2 330	14 669	1	14 668	تغزوت نايت عطى
Toudgha El Oulia	1 010	5 476	8	5 468	تودغى العليا
Toudgha Essoufla	2 258	15 347	1	15 346	تودغى السفلى

Source : Haut-Commissariat au Plan, Direction de la Statistique (R.G.P.H 2014)

المصدر: المفوضية السامية للتخطيط، مديرية الإحصاء (الإحصاء العام للسكان والسكنى 2014)

1-1 Population légale, nombre de ménages par communes
Province : Zagora11-1 السكان القانونيون، عدد الأسر حسب الجماعات
إقليم: زاكورة

Année 2014	الأسر	السكان	الأجانب	المغربية	سنة 2014
	Ménages	Population	Etrangers	Marocains	
Province : Zagora	38 067	307 306	122	307 184	إقليم: زاكورة
Agdz (Mun.)	1 865	10 681	14	10 667	اكديز (البلدية)
Zagora (Mun.)	6 332	40 067	39	40 028	زاكورة (البلدية)
Cercle : Agdz	13 442	109 391	64	109 327	دائرة : اكديز
Afella N'Dra	951	7 203	0	7 203	افلانديرا
Afra	1 148	8 939	0	8 939	افرا
Ait Boudaoud	691	5 439	0	5 439	أيت بوداود
Ait Ouallal	1 360	11 224	1	11 223	أيتولال
Mezguita	970	8 451	1	8 450	مزكيطة
N'Kob	1 113	7 209	30	7 179	انقوب
Oulad Yahia Lagraire	1 180	12 019	0	12 019	أولاد يحيى لكراير
Taghbalte	1 087	10 054	1	10 053	تغبالت
Tamezmoute	1 366	11 697	26	11 671	تامزموت
Tansifte	1 672	11 987	4	11 983	تانسيفت
Tazarine	1 904	15 169	1	15 168	تازارين
Cercle : Tinzouline	8 850	82 534	2	82 532	دائرة: تينزولين
Bleida	496	4 629	0	4 629	ابليدة
BniZoli	1 940	18 941	2	18 939	بني زولي
Bouzeroual	1 162	11 166	0	11 166	بوزروال
Errouha	1 063	10 523	0	10 523	الروحا
Taftechna	615	5 258	0	5 258	تافتشنا
Ternata	1 821	16 512	0	16 512	ترناتا
Tinzouline	1 753	15 505	0	15 505	تينزولين
Cercle : Zagora	7 578	64 633	3	64 630	دائرة : زاكورة
Fezouata	864	9 416	1	9 415	فزوطة
Ktaoua	1 082	8 921	0	8 921	كتاوة
M'Hamid El Ghizlane	1 052	7 590	0	7 590	امحاميد الغزلان
Tagounite	2 262	17 103	2	17 101	تاكونيت
Tamegroute	2 318	21 603	0	21 603	تامكروت

Source : Haut-Commissariat au Plan, Direction de la Statistique (R.G.P.H 2014)

المصدر: المفوضية السامية للتخطيط، مديرية الإحصاء (الإحصاء العام للسكان والسكنى 2014)

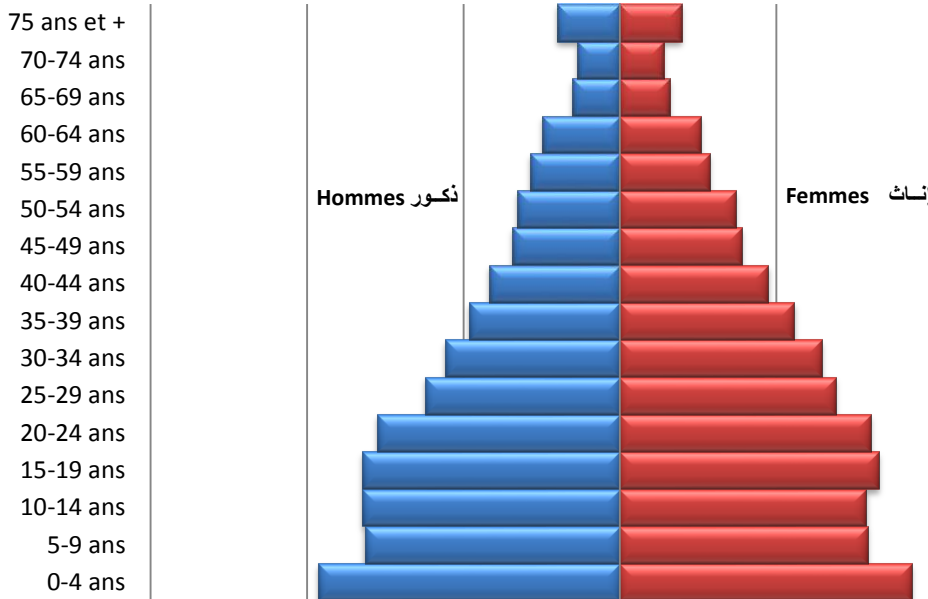
1-12 Structure de la population par groupe d'âges, sexe et milieu de résidence : Région Drâa-Tafilalet

12-1 البنية السكانية حسب الفئات العمرية، الجنس ووسط الإقامة: جهة درعة تافيلالت

Année 2014	المجموع			حضري			قروي			سنة 2014
	Total			Urbain			Rural			
	Hommes	Femmes	Ensemble	Hommes	Femmes	Ensemble	Hommes	Femmes	Ensemble	
	ذكور	إناث	المجموع	ذكور	إناث	المجموع	ذكور	إناث	المجموع	
0-4 ans	96398	93180	189578	30397	29429	59826	66001	63751	129752	4 - 0 سنة
5-9 ans	81491	79305	160796	26558	25819	52377	54933	53486	108419	5 - 9 سنة
10-14 ans	82238	78770	161008	26824	25643	52467	55414	53127	108541	10 - 14 سنة
15-19 ans	82303	82608	164911	26339	26200	52539	55964	56408	112372	15 - 19 سنة
20-24 ans	77414	80012	157426	24624	26337	50961	52790	53675	106465	20 - 24 سنة
25-29 ans	62099	69021	131120	20595	23782	44377	41504	45239	86743	25 - 29 سنة
30-34 ans	55864	64603	120467	19268	23573	42841	36596	41030	77626	30 - 34 سنة
35-39 ans	47993	55758	103751	18218	21583	39801	29775	34175	63950	35 - 39 سنة
40-44 ans	41738	47389	89127	17127	18953	36080	24611	28436	53047	40 - 44 سنة
45-49 ans	34308	39004	73312	14543	15735	30278	19765	23269	43034	45 - 49 سنة
50-54 ans	32727	36941	69668	14119	13609	27728	18608	23332	41940	50 - 54 سنة
55-59 ans	28463	28670	57133	11238	9671	20909	17225	18999	36224	55 - 59 سنة
60-64 ans	24811	25849	50660	8864	8261	17125	15947	17588	33535	60 - 64 سنة
65-69 ans	15109	15885	30994	4459	4662	9121	10650	11223	21873	65 - 69 سنة
70-74 ans	13483	14130	27613	3986	4165	8151	9497	9965	19462	70 - 74 سنة
75 ans et +	19965	19738	39703	5306	5574	10880	14659	14164	28823	75 سنة فأكثر
Non déclaré	1	1	2	0	0	0	1	1	2	غير مصرح
Ensemble	796405	830864	1627269	272465	282996	555461	523940	547868	1071808	المجموع

Source : Haut-Commissariat au Plan, Direction de la Statistique (R.G.P.H 2014)

المصدر: المفوضية السامية للتخطيط، مديرية الإحصاء (الإحصاء العام للسكان والسكنى 2014)

Pyramide des âges 2014 : Région Drâa-Tafilalet
هرم الأعمار 2014 : جهة درعة - تافيلالت

13-1 البنية السكانية حسب الفئات العمرية، الجنس ووسط الإقامة: إقليم الرشيدية
1-13 Structure de la population par groupe d'âges, sexe et milieu de résidence : Province d'Errachidia

Année 2014	المجموع			حضري			قروي			سنة 2014
	Total			Urbain			Rural			
	Hommes	Femmes	Ensemble	Hommes	Femmes	Ensemble	Hommes	Femmes	Ensemble	
	ذكور	إناث	المجموع	ذكور	إناث	المجموع	ذكور	إناث	المجموع	
0-4 ans	24 119	23 205	47 324	10 642	10 389	21 031	13 477	12 816	26 293	سنة 4 - 0
5-9 ans	20 360	19 682	40 042	9 565	9 070	18 635	10 795	10 612	21 407	سنة 9 - 5
10-14 ans	20 547	19 565	40 112	9 501	8 985	18 486	11 046	10 580	21 626	سنة 14 - 10
15-19 ans	20 618	19 873	40 491	9 270	9 037	18 307	11 348	10 836	22 184	سنة 19 - 15
20-24 ans	19 407	19 344	38 751	8 281	8 738	17 019	11 126	10 606	21 732	سنة 24 - 20
25-29 ans	15 201	16 869	32 070	6 589	7 630	14 219	8 612	9 239	17 851	سنة 29 - 25
30-34 ans	14 099	17 008	31 107	6 198	7 954	14 152	7 901	9 054	16 955	سنة 34 - 30
35-39 ans	13 048	15 230	28 278	6 277	7 510	13 787	6 771	7 720	14 491	سنة 39 - 35
40-44 ans	11 417	13 199	24 616	5 878	6 669	12 547	5 539	6 530	12 069	سنة 44 - 40
45-49 ans	9 720	10 737	20 457	5 297	5 538	10 835	4 423	5 199	9 622	سنة 49 - 45
50-54 ans	9 414	10 087	19 501	5 150	4 865	10 015	4 264	5 222	9 486	سنة 54 - 50
55-59 ans	7 620	7 262	14 882	4 076	3 279	7 355	3 544	3 983	7 527	سنة 59 - 55
60-64 ans	6 285	6 867	13 152	2 981	2 907	5 888	3 304	3 960	7 264	سنة 64 - 60
65-69 ans	3 608	4 187	7 795	1 500	1 658	3 158	2 108	2 529	4 637	سنة 69 - 65
70-74 ans	3 613	3 887	7 500	1 468	1 473	2 941	2 145	2 414	4 559	سنة 74 - 70
75 ans et +	5 183	4 702	9 885	1 793	1 753	3 546	3 390	2 949	6 339	سنة 75 فاكثر
Ensemble	204 259	211 704	415 963	94 466	97 455	191 921	109 793	114249	224 042	المجموع

Source : Haut-Commissariat au Plan, Direction de la Statistique (R.G.P.H 2014)

المصدر: المندوبية السامية للتخطيط، مديرية الإحصاء (الإحصاء العام للسكان والسكنى 2014)

1-14 Structure de la population par groupe d'âges, sexe et milieu de résidence : Province Midelt

14-1 البنية السكانية حسب الفئات العمرية، الجنس ووسط الإقامة: إقليم ميدلت

Année 2014	المجموع			حضري			قروي			سنة 2014
	Total			Urbain			Rural			
	Hommes	Femmes	Ensemble	Hommes	Femmes	Ensemble	Hommes	Femmes	Ensemble	
	ذكور	إناث	المجموع	ذكور	إناث	المجموع	ذكور	إناث	المجموع	
0-4 ans	15 639	15 486	31 125	6 367	6 196	12 563	9 272	9 290	18 562	سنة 4 - 0
5-9 ans	14 038	13 798	27 836	5 614	5 540	11 154	8 424	8 258	16 682	سنة 9 - 5
10-14 ans	14 210	13 678	27 888	5 900	5 659	11 559	8 310	8 019	16 329	سنة 14 - 10
15-19 ans	13 507	13 321	26 828	5 557	5 680	11 237	7 950	7 641	15 591	سنة 19 - 15
20-24 ans	13 126	13 055	26 181	5 229	5 865	11 094	7 897	7 190	15 087	سنة 24 - 20
25-29 ans	10 455	11 654	22 109	4 158	5 254	9 412	6 297	6 400	12 697	سنة 29 - 25
30-34 ans	10 090	11 512	21 602	4 223	5 499	9 722	5 867	6 013	11 880	سنة 34 - 30
35-39 ans	9 508	10 694	20 202	4 092	5 291	9 383	5 416	5 403	10 819	سنة 39 - 35
40-44 ans	8 696	9 114	17 810	4 064	4 645	8 709	4 632	4 469	9 101	سنة 44 - 40
45-49 ans	6 948	7 433	14 381	3 264	3 814	7 078	3 684	3 619	7 303	سنة 49 - 45
50-54 ans	6 801	7 175	13 976	3 418	3 518	6 936	3 383	3 657	7 040	سنة 54 - 50
55-59 ans	5 321	5 264	10 585	2 614	2 429	5 043	2 707	2 835	5 542	سنة 59 - 55
60-64 ans	4 884	4 814	9 698	2 341	2 149	4 490	2 543	2 665	5 208	سنة 64 - 60
65-69 ans	2 838	2 895	5 733	1 104	1 157	2 261	1 734	1 738	3 472	سنة 69 - 65
70-74 ans	2 754	2 804	5 558	1 038	1 148	2 186	1 716	1 656	3 372	سنة 74 - 70
75 ans et +	3 916	3 561	7 477	1 449	1 497	2 946	2 467	2 064	4 531	سنة 75 فاكثر
Non déclaré	1	0	1	0	0	0	1	0	1	غير مصرح
Ensemble	142 732	146 258	288 990	60 432	65 341	125 773	82 300	80 917	163 217	المجموع

Source : Haut-Commissariat au Plan, Direction de la Statistique (R.G.P.H 2014)

المصدر: المندوبية السامية للتخطيط، مديرية الإحصاء (الإحصاء العام للسكان والسكنى 2014)

1-15 Structure de la population par groupe d'âges, sexe et milieu de résidence : Province Ouarzazate

15-1 البنية السكانية حسب الفئات العمرية، الجنس ووسط الإقامة: إقليم ورزازات

Année 2014	المجموع			حضري			قروي			سنة 2014
	Total			Urbain			Rural			
	Hommes	Femmes	Ensemble	Hommes	Femmes	Ensemble	Hommes	Femmes	Ensemble	
	ذكور	إناث	المجموع	ذكور	إناث	المجموع	ذكور	إناث	المجموع	
0-4 ans	16 476	15 873	32 349	6 253	5 967	12 220	10 223	9 906	20 129	4 - 0 سنة
5-9 ans	14 564	14 277	28 841	5 527	5 412	10 939	9 037	8 865	17 902	5 - 9 سنة
10-14 ans	14 363	13 702	28 065	5 368	5 068	10 436	8 995	8 634	17 629	10 - 14 سنة
15-19 ans	13 845	15 038	28 883	5 173	5 207	10 380	8 672	9 831	18 503	15 - 19 سنة
20-24 ans	12 526	15 008	27 534	4 757	5 405	10 162	7 769	9 603	17 372	20 - 24 سنة
25-29 ans	10 839	13 611	24 450	4 367	5 122	9 489	6 472	8 489	14 961	25 - 29 سنة
30-34 ans	10 244	12 478	22 722	4 144	4 956	9 100	6 100	7 522	13 622	30 - 34 سنة
35-39 ans	8 780	10 746	19 526	3 903	4 335	8 238	4 877	6 411	11 288	35 - 39 سنة
40-44 ans	7 901	9 296	17 197	3 630	3 776	7 406	4 271	5 520	9 791	40 - 44 سنة
45-49 ans	6 604	7 533	14 137	3 096	3 146	6 242	3 508	4 387	7 895	45 - 49 سنة
50-54 ans	6 192	6 964	13 156	2 871	2 575	5 446	3 321	4 389	7 710	50 - 54 سنة
55-59 ans	5 783	5 518	11 301	2 299	1 833	4 132	3 484	3 685	7 169	55 - 59 سنة
60-64 ans	4 921	4 645	9 566	1 800	1 439	3 239	3 121	3 206	6 327	60 - 64 سنة
65-69 ans	2 856	3 024	5 880	820	828	1 648	2 036	2 196	4 232	65 - 69 سنة
70-74 ans	2 312	2 462	4 774	639	647	1 286	1 673	1 815	3 488	70 - 74 سنة
75 ans et +	3 511	3 729	7 240	811	918	1 729	2 700	2 811	5 511	75 سنة فأكثر
Nondéclaré	0	1	1	0	0	0	0	1	1	غير مصرح
Ensemble	141 717	153 905	295 622	55 458	56 634	112 092	86 259	97 271	183 530	المجموع

Source : Haut-Commissariat au Plan, Direction de la Statistique (R.G.P.H 2014) المصدر: المندوبية السامية للتخطيط، مديرية الإحصاء (الإحصاء العام للسكان والسكنى 2014)

1-16 Structure de la population par groupe d'âges, sexe et milieu de résidence : Province Tinghir

16-1 البنية السكانية حسب الفئات العمرية، الجنس ووسط الإقامة: إقليم تنغير

Année 2014	المجموع			حضري			قروي			سنة 2014
	Total			Urbain			Rural			
	Hommes	Femmes	Ensemble	Hommes	Femmes	Ensemble	Hommes	Femmes	Ensemble	
	ذكور	إناث	المجموع	ذكور	إناث	المجموع	ذكور	إناث	المجموع	
0-4 ans	20 010	19 381	39 391	4 079	4 025	8 104	15 931	15 356	31 287	4 - 0 سنة
5-9 ans	16 198	15 703	31 901	3 291	3 202	6 493	12 907	12 501	25 408	5 - 9 سنة
10-14 ans	16 195	15 792	31 987	3 335	3 260	6 595	12 860	12 532	25 392	10 - 14 سنة
15-19 ans	17 139	17 099	34 238	3 709	3 551	7 260	13 430	13 548	26 978	15 - 19 سنة
20-24 ans	16 265	15 988	32 253	3 776	3 669	7 445	12 489	12 319	24 808	20 - 24 سنة
25-29 ans	13 715	13 931	27 646	3 450	3 509	6 959	10 265	10 422	20 687	25 - 29 سنة
30-34 ans	11 477	12 013	23 490	2 923	3 199	6 122	8 554	8 814	17 368	30 - 34 سنة
35-39 ans	9 047	10 023	19 070	2 506	2 707	5 213	6 541	7 316	13 857	35 - 39 سنة
40-44 ans	7 527	8 400	15 927	2 187	2 421	4 608	5 340	5 979	11 319	40 - 44 سنة
45-49 ans	6 020	7 329	13 349	1 761	2 060	3 821	4 259	5 269	9 528	45 - 49 سنة
50-54 ans	5 761	6 754	12 515	1 743	1 692	3 435	4 018	5 062	9 080	50 - 54 سنة
55-59 ans	5 277	5 568	10 845	1 459	1 326	2 785	3 818	4 242	8 060	55 - 59 سنة
60-64 ans	4 644	4 808	9 452	1 047	1 053	2 100	3 597	3 755	7 352	60 - 64 سنة
65-69 ans	2 987	2 970	5 957	646	638	1 284	2 341	2 332	4 673	65 - 69 سنة
70-74 ans	2 485	2 599	5 084	503	544	1 047	1 982	2 055	4 037	70 - 74 سنة
75 ans et +	3 856	4 223	8 079	809	927	1 736	3 047	3 296	6 343	75 سنة فأكثر
Ensemble	158 603	162 581	321 184	37 224	37 789	75 007	121 379	124 798	246 177	المجموع

Source : Haut-Commissariat au Plan, Direction de la Statistique (R.G.P.H 2014) المصدر: المندوبية السامية للتخطيط، مديرية الإحصاء (الإحصاء العام للسكان والسكنى 2014)

1-17 Structure de la population par groupe d'âges, sexe et milieu de résidence : Province Zagora

17-1 البنية السكانية حسب الفئات العمرية، الجنس ووسط الإقامة: إقليم زاكورة

Année 2014	المجموع			حضري			قروي			سنة 2014
	Total			Urbain			Rural			
	Hommes	Femmes	Ensemble	Hommes	Femmes	Ensemble	Hommes	Femmes	Ensemble	
	ذكور	إناث	المجموع	ذكور	إناث	المجموع	ذكور	إناث	المجموع	
0-4 ans	20 154	19 235	39 389	3 056	2 852	5 908	17 098	16 383	33 481	0 - 4 سنة
5-9 ans	16 331	15 845	32 176	2 561	2 595	5 156	13 770	13 250	27 020	5 - 9 سنة
10-14 ans	16 923	16 033	32 956	2 720	2 671	5 391	14 203	13 362	27 565	10 - 14 سنة
15-19 ans	17 194	17 277	34 471	2 630	2 725	5 355	14 564	14 552	29 116	15 - 19 سنة
20-24 ans	16 090	16 617	32 707	2 581	2 660	5 241	13 509	13 957	27 466	20 - 24 سنة
25-29 ans	11 889	12 956	24 845	2 031	2 267	4 298	9 858	10 689	20 547	25 - 29 سنة
30-34 ans	9 954	11 592	21 546	1 780	1 965	3 745	8 174	9 627	17 801	30 - 34 سنة
35-39 ans	7 610	9 065	16 675	1 440	1 740	3 180	6 170	7 325	13 495	35 - 39 سنة
40-44 ans	6 197	7 380	13 577	1 368	1 442	2 810	4 829	5 938	10 767	40 - 44 سنة
45-49 ans	5 016	5 972	10 988	1 125	1 177	2 302	3 891	4 795	8 686	45 - 49 سنة
50-54 ans	4 559	5 961	10 520	937	959	1 896	3 622	5 002	8 624	50 - 54 سنة
55-59 ans	4 462	5 058	9 520	790	804	1 594	3 672	4 254	7 926	55 - 59 سنة
60-64 ans	4 077	4 715	8 792	695	713	1 408	3 382	4 002	7 384	60 - 64 سنة
65-69 ans	2 820	2 809	5 629	389	381	770	2 431	2 428	4 859	65 - 69 سنة
70-74 ans	2 319	2 378	4 697	338	353	691	1 981	2 025	4 006	70 - 74 سنة
75 ans et +	3 499	3 523	7 022	444	479	923	3 055	3 044	6 099	75 سنة فأكثر
Ensemble	149094	156416	305510	24885	25783	50668	124209	130633	254842	المجموع

Source : Haut-Commissariat au Plan, Direction de la Statistique (R.G.P.H 2014) المصدر: المفوضية السامية للتخطيط، مديرية الإحصاء (الإحصاء العام للسكان والسكنى 2014)

1-18 Taille moyenne des ménages selon le milieu de résidence

18-1 متوسط عدد أفراد الأسرة حسب وسط الإقامة

Année 2014	المجموع			حضري			قروي			سنة 2014
	Total			Urbain			Rural			
	السكان	الأسر	متوسط عدد الأفراد	السكان	الأسر	متوسط عدد الأفراد	السكان	الأسر	متوسط عدد الأفراد	
	Population	Ménages	Taille Moyenne	Population	Ménages	Taille Moyenne	Population	Ménages	Taille Moyenne	
Errachidia	415 963	75 264	5,5	191 921	38 786	4,9	224 042	36 478	6,1	الرشيدية
Midelt	288 990	59 718	4,8	125 773	29 875	4,2	163 217	29 843	5,5	ميدلت
Ouarzazate	295 622	54 959	5,4	112 092	23 732	4,7	183 530	31 227	5,9	ورزازات
Tinghir	321 184	49 990	6,4	75 007	14 041	5,3	246 177	35 949	6,8	تنغير
Zagora	305 510	38 067	8,0	50 668	8 197	6,2	254 842	29 870	8,5	زاكورة
Ensemble	1 627 269	277 998	5,9	555 461	114 631	4,8	1 071 808	163 367	6,6	المجموع
Maroc	3 361 004	7 313 806	4,6	2 028 436	4 807 743	4,2	1 332 568	2 506 063	5,3	المغرب

Source : Haut-Commissariat au Plan, Direction de la Statistique (R.G.P.H 2014) المصدر: المفوضية السامية للتخطيط، مديرية الإحصاء (الإحصاء العام للسكان والسكنى 2014)

1-19 Population municipale sexe et milieu de résidence

19-1 السكان البلديون الجنس ووسط الإقامة

Année 2014	المجموع			حضري			قروي			سنة 2014
	Total			Urbain			Rural			
	المجموع	ذكور	إناث	المجموع	ذكور	إناث	المجموع	ذكور	إناث	
	Ensemble	Masculin	Femmes	Ensemble	Masculin	Femmes	Ensemble	Masculin	Femmes	
Errachidia	415 963	204 259	211 704	191 921	94 466	97 455	224 042	109 793	114 249	الرشيدية
Midelt	288 990	142 732	146 258	125 773	60 432	65 341	163 217	82 300	80 917	ميدلت
Ouarzazate	295 622	141 717	153 905	112 092	55 458	56 634	183 530	86 259	97 271	ورزازات
Tinghir	321 184	158 603	162 581	75 007	37 224	37 783	246 177	121 379	124 798	تنغير
Zagora	305 510	149 094	156 416	50 668	24 885	25 783	254 842	124 209	130 633	زاكورة
Ensemble	1 627 269	796 405	830 864	555 461	272 465	282 996	1 071 808	523 940	547 868	المجموع
Maroc	33 610 084	16 747 522	16 862 562	20 284 436	10 034 689	10 249 747	13 325 648	6 712 833	6 612 815	المغرب

Source : Haut-Commissariat au Plan, Direction de la Statistique (R.G.P.H 2014) المصدر: المندوبية السامية للتخطيط، مديرية الإحصاء (الإحصاء العام للسكان والسكنى 2014)

1-20 Parité moyenne à 45-49 ans et indices synthétiques de fécondité selon le milieu de résidence

20-1 معدل الخصوبة والمؤشر التركيبي للخصوبة لدى النساء في سن الإنجاب

Année 2014	معدل الخصوبة			المؤشر التركيبي للخصوبة			سنة 2014
	Parité moyenne à 45-49 ans			Indice synthétique de fécondité			
	المجموع	حضري	قروي	المجموع	حضري	قروي	
	Total	Urbain	Rural	Total	Urbain	Rural	
Errachidia	4,1	3,7	4,5	2,5	2,3	2,6	الرشيدية
Midelt	4,1	3,3	4,9	2,6	2,2	2,9	ميدلت
Ouarzazate	4,3	3,6	4,8	2,5	2,6	2,5	ورزازات
Tinghir	5,3	4,4	5,7	3,0	2,3	3,3	تنغير
Zagora	5,5	4,7	5,7	3,0	2,8	3,0	زاكورة
Ensemble	4,6	3,7	5,1	2,7	2,4	2,9	المجموع
Maroc	3,5	2,9	4,5	2,2	2,0	2,5	المغرب

Source : Haut-Commissariat au Plan, Direction de la Statistique (R.G.P.H 2014) المصدر: المندوبية السامية للتخطيط، مديرية الإحصاء (الإحصاء العام للسكان والسكنى 2014)

1-21 Répartition en (%) de la population âgée de 15 ans et plus selon l'état matrimonial et le sexe

21-1 توزيع السكان البالغين 15 سنة فأكثر حسب الحالة الزوجية والجنس (%)

Année 2014	المجموع				ذكور				إناث				سنة 2014
	Ensemble				Masculin				Féminin				
	عازبون	متزوجون	مطلقون	أرامل	عازبون	متزوجون	مطلقون	أرامل	عازبون	متزوجون	مطلقون	أرامل	
	Célibataires	Mariés	Divorcés	Veufs	Célibataires	Mariés	Divorcés	Veufs	Célibataires	Mariés	Divorcés	Veufs	
Errachidia	32,9	58,9	2,7	5,6	39,9	58,7	0,7	0,6	26,4	59	4,5	10,1	الرشيدية
Midelt	30,2	59,7	4,1	6	37,9	59,5	1,5	1,1	22,8	59,8	6,6	10,8	ميدلت
Ouarzazate	37,1	56	1,6	5,3	40,6	58,1	0,5	0,7	34	54,2	2,6	9,3	ورزازات
Tinghir	37,2	55,1	2,5	5,2	44,6	54,2	0,6	0,6	30,1	55,9	4,3	9,6	تنغير
Zagora	38,8	55	1,6	4,7	44	55,2	0,3	0,5	34	54,8	2,7	8,5	زاكورة
Ensemble	35,1	57,1	2,5	5,4	41,3	57,2	0,7	0,7	29,3	56,9	4,1	9,7	المجموع
Maroc	53,2	41,4	1,6	3,9	57,9	40,8	0,7	0,6	48,4	42	2,4	7,1	المغرب

Source : Haut-Commissariat au Plan, Direction de la Statistique (R.G.P.H 2014) المصدر: المندوبية السامية للتخطيط، مديرية الإحصاء (الإحصاء العام للسكان والسكنى 2014)

1-22 Répartition en (%) de la population âgée de 15 ans et plus selon l'état matrimonial et le sexe
Milieu urbain

22-1 توزيع السكان البالغين 15 سنة فأكثر حسب الحالة الزوجية والجنس (%)
الوسط الحضري

Année 2014	المجموع				ذكور				إناث				سنة 2014
	Ensemble				Masculin				Féminin				
	عازبون	متزوجون	مطلقون	أرامل	عازبون	متزوجون	مطلقون	أرامل	عازبون	متزوجون	مطلقون	أرامل	
	Célibataires	Mariés	Divorcés	Veufs	Célibataires	Mariés	Divorcés	Veufs	Célibataires	Mariés	Divorcés	Veufs	
Errachidia	32,7	59,6	2,7	5	39	59,7	0,7	0,5	26,7	59,5	4,6	9,2	الرشيدية
Midelt	31,3	58,1	4,6	6	38	59,8	1,4	0,8	25,3	56,5	7,4	10,7	ميدلت
Ouarzazate	36,2	57,8	2	4	40,6	58,3	0,6	0,5	32,1	57,3	3,3	7,3	ورزازات
Tinghir	36,8	55	3,1	5	44,4	54,4	0,7	0,5	29,4	55,6	5,4	9,5	تنغير
Zagora	39,3	54	2,1	4,6	44,8	54,2	0,5	0,5	34,1	53,8	3,6	8,5	زاكورة
Ensemble	34,2	57,8	3	5	40,4	58,2	0,9	0,6	28,5	57,3	5	9,2	المجموع
Maroc	52,5	41,6	2	4	57,2	41,4	0,8	0,6	47,9	41,8	3,1	7,3	المغرب

Source : Haut-Commissariat au Plan, Direction de la Statistique (R.G.P.H 2014)

المصدر: المندوبية السامية للتخطيط، مديرية الإحصاء (الإحصاء العام للسكان والسكنى 2014)

1-23 Age moyen au premier mariage par sexe et milieu de résidence

23-1 السن المتوسط عند الزواج الأول حسب الجنس ووسط الإقامة

Année 2014	المجموع			حضري			قرروي			سنة 2014
	Total			Urbain			Rural			
	المجموع	ذكور	إناث	المجموع	ذكور	إناث	المجموع	ذكور	إناث	
	Ensemble	Masculin	Féminin	Ensemble	Masculin	Féminin	Ensemble	Masculin	Féminin	
Errachidia	27,6	30,2	25,1	27,8	30,8	25,1	27,4	29,7	25,1	الرشيدية
Midelt	26,8	30,0	23,7	27,7	30,9	25,0	26,0	29,3	22,6	ميدلت
Ouarzazate	29,2	30,9	27,7	28,8	31,3	26,5	29,4	30,6	28,4	ورزازات
Tinghir	28,4	30,6	26,0	29,0	31,7	26,3	28,1	30,2	26,0	تنغير
Zagora	28,1	29,2	26,9	28,9	30,8	27,0	27,9	28,8	26,9	زاكورة
Ensemble	28,0	30,2	25,9	28,3	31,0	25,7	27,8	29,7	26,0	المجموع
Maroc	28,5	31,3	25,7	29,2	32,1	26,4	27,5	30,1	24,8	المغرب

Source : Haut-Commissariat au Plan, Direction de la Statistique (2014)

المصدر: المندوبية السامية للتخطيط، مديرية الإحصاء (الإحصاء العام للسكان والسكنى 2014)

1-24 Taux de prévalence du handicap par sexe et milieu de résidence

24-1 نسبة انتشار الإعاقة حسب الجنس ووسط الإقامة

Année 2014	المجموع			حضري			قرروي			سنة 2014
	Total			Urbain			Rural			
	المجموع	ذكور	إناث	المجموع	ذكور	إناث	المجموع	ذكور	إناث	
	Ensemble	Masculin	Féminin	Ensemble	Masculin	Féminin	Ensemble	Masculin	Féminin	
Errachidia	4,7	4,9	4,5	3,7	3,8	3,6	5,5	5,8	5,2	الرشيدية
Midelt	5,9	5,9	5,9	5,2	5,1	5,3	6,4	6,4	6,3	ميدلت
Ouarzazate	4,7	5,0	4,4	3,5	3,5	3,4	5,4	6,0	5,0	ورزازات
Tinghir	5,1	5,4	4,7	3,9	4,2	3,6	5,5	5,8	5,1	تنغير
Zagora	4,9	5,3	4,6	4,0	4,4	3,7	5,1	5,4	4,8	زاكورة
Drâa-Tafilalet	5,0	5,3	4,8	4,1	4,2	4,0	5,5	5,8	5,2	درعة - تافيلالت
Maroc	5,1	5,0	5,1	4,8	4,6	5,0	5,5	5,6	5,3	المغرب

Source : Haut-Commissariat au Plan, Direction de la Statistique (R.G.P.H 2014)

المصدر: المندوبية السامية للتخطيط، مديرية الإحصاء (2014)

Liste des Tableaux

لائحة الجداول

2-1 Médecins par secteur d'activité	1-2 الأطباء في القطاعين العمومي و الخاص
2-2 Médecins du ministère de la santé exerçant dans le réseau ambulatoire	2-2 أطباء وزارة الصحة المزاولون بشبكة العلاجات الأساسية
2-3 Chirugiens-dentistes par province : Privé	3-2 جراحي الأسنان : الخاص
2-4 Personnel paramédical par grade : public	4-2 الجهاز شبه الطبي حسب الدرجة : عمومي
2-5 Personnel paramédical exerçant dans le réseau ambulatoire par grade : Public	5-2 الجهاز الشبه الطبي المزاول بشبكة العلاجات الأساسية حسب الدرجة : عمومي
2-6 Infirmiers par spécialité : public	6-2 هيئة التمريض حسب الاختصاص : عمومي
2-7 Infrastructure sanitaire publique selon les provinces	7-2 التجهيزات الصحية العمومية حسب الأقاليم
2-8 Nombre de lits selon le type des hôpitaux publics	8-2 عدد الأسرة حسب صنف المستشفيات العمومية
2-9 Mouvement des malades dans les hôpitaux publiques	9-2 حركات المرضى داخل المستشفيات العمومية
2-10 Statistiques d'occupation des lits dans les formations sanitaires publiques	10-2 إحصائيات الإيواء بالمؤسسات الصحية العمومية ذات الأسرة
2-11 Accouchements au sein des formations sanitaires publiques	11-2 الولادات بالمؤسسات الصحية العمومية
2-12 Nombre des parturientes bénéficiaires de suivi de la grossesse et de l'accouchement	12-2 عدد النساء الحوامل المستفيدات من مراقبة الحمل والولادة
2-13 Nombre d'enfants bénéficiaires des prestations du Programme national d'immunisation	13-2 عدد الأطفال المستفيدين من البرنامج الوطني للتلقيح
2-14 Enfants bénéficiaires du Programme National de lutte contre les maladies diarrhéiques	14-2 الأطفال المستفيدين من البرنامج الوطني لمحاربة أمراض الإسهال
2-15 Nombre des femmes bénéficiaires des prestations de la planification familiale	15-2 عدد النساء المستفيدات من خدمات التخطيط العائلي
2-16 Maladies sous surveillance dans les formations sanitaires publiques	16-2 الأمراض المراقبة بالمؤسسات الصحية العمومية
2-17 Consultations curatives réalisées dans les formations de soins de santé de base	17-2 الفحوصات العلاجية المقدمة من طرف مؤسسات العلاجات الصحية الأساسية
2-18 Consultations médicales réalisées dans les formations sanitaires publiques	18-2 الفحوصات الطبية المقدمة من طرف المؤسسات الصحية العمومية
2-19 Activités des laboratoires des hôpitaux publics	19-2 أنشطة مختبرات المستشفيات العمومية

2-1 Médecins par secteur d'activité

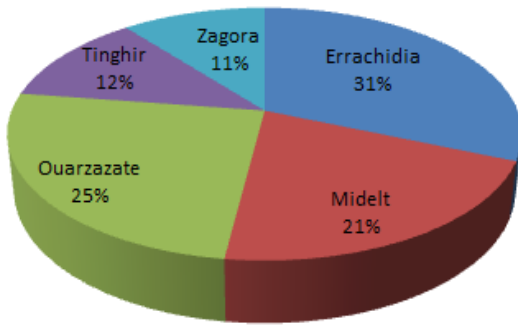
1-2 الأطباء في القطاعين العمومي والخاص

Année 2015	Privé الخاص	Public العمومي	Total المجموع	سنة 2015
Errachidia	23	113	136	الرشيدية
Midelt	14	75	89	ميدلت
Ouarzazate	22	91	113	ورزازات
Tinghir	20	43	63	تنغير
Zagora	09	39	48	زاكورة
Ensemble	88	361	449	المجموع

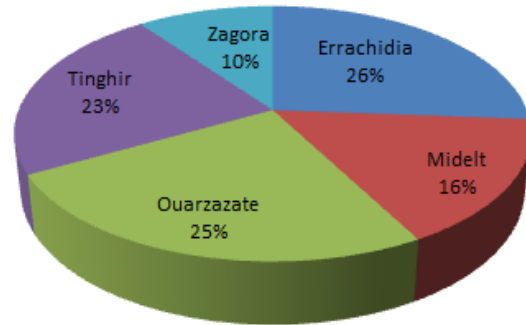
Source : Observatoire Régional de la Santé de Draa-Tafilalet

المصدر: المرصد الجهوي للصحة لدرعة تافيلالت

Médecins publics



Médecins privés



2-2 Médecins du ministère de la santé exerçant dans le réseau ambulatoire (2)(3)

2-2 أطباء وزارة الصحة المزاولون بشبكة العلاجات الأساسية (2) (3)

Année 2015	Médecins généralistes الأطباء العامون	Médecins spécialistes الأطباء الاختصاصيون	Total المجموع	سنة 2015
Errachidia	26	-	26	الرشيدية
Midelt	22	-	22	ميدلت
Ouarzazate	22	-	22	ورزازات
Tinghir	21	-	21	تنغير
Zagora	15	-	15	زاكورة
Ensemble	106	-	106	المجموع

Source : Observatoire Régional de la Santé de Draa-Tafilalet

المصدر: المرصد الجهوي للصحة لدرعة تافيلالت

(2) Il englobe les centres de santé urbains, les centres communaux ruraux et Les dispensaires ruraux.

(2) يشمل المراكز الصحية الحضرية، المراكز الجماعية القروية والمستوصفات القروية

(3) Non compris les médecins exerçant les services provinciaux

(3) لا يشمل الأطباء الذين يزاولون بالمصالح الإقليمية (العمالات الطبية، مصلحة التجهيزات الأساسية والأنشطة المتنقلة الإقليمية)

(Délégations médicales, services d'infrastructure d'action ambulatoire provinciaux)

2-3 Chirugiens-dentistes par province : Privé

3-2 جراحي الأسنان : الخاص

Année 2015	Total	Femmes marocaines	سنة 2015
	المجموع	نساء مغربيات	
Errachidia	8	2	الرشيدية
Midelt	7	1	ميدلت
Ouarzazate	11	9	ورزازات
Tinghir	33	1	تنغير
Zagora	2	0	زاكورة
Ensemble	61	13	المجموع

Source : Observatoire Régional de la Santé de Draa-Tafilalet

المصدر: المرصد الجهوي للصحة لدرعة تافيلالت

2-4 Personnel paramédical par grade : public (4)

4-2 الجهاز شبه الطبي حسب الدرجة: عمومي (4)

Année 2015	مساعدو الصحة المجازون من الدولة المختصون (4)	مساعدو الصحة حاملوا لإعدادية	المجموع	سنة 2015
	ASDES (2)	ASB	Total	
Errachidia	229	107	517	الرشيدية
Midelt	197	3	260	ميدلت
Ouarzazate	3	71	306	ورزازات
Tinghir	-	1	1	تنغير
Zagora	52	22	131	زاكورة
Ensemble	481	204	1215	المجموع

Source : Observatoire Régional de la Santé de Draa-Tafilalet

المصدر: المرصد الجهوي للصحة لدرعة تافيلالت

2-5 Personnel paramédical exerçant dans le réseau
ambulatoire par grade : Public (5) (6)

5-2 الجهاز الشبه الطبي المزاوول بشبكة العلاجات الأساسية حسب
الدرجة: عمومي (5) (6)

Année 2015	مساعدو الصحة المجازون من الدولة المختصون (4)	مساعدو الصحة حاملوا لإعدادية	المجموع	سنة 2015
	ASDES (4)	ASB	Total	
Errachidia	71	52	212	الرشيدية
Midelt	142	1	179	ميدلت
Ouarzazate	-	29	111	ورزازات
Tinghir	-	1	1	تنغير
Zagora	21	17	74	زاكورة
Ensemble	234	100	577	المجموع

Source : Observatoire Régional de la Santé de Draa-Tafilalet

المصدر: المرصد الجهوي للصحة لدرعة تافيلالت

(4) Englobe le deuxième, le premier et le grade principal.

(4) يشمل الدرجة الثانية، الأولى والممتازة.

A.S.D.E.S : adjoints de santé diplômés d'état spécialistes.

A.S.B : adjoints de santé brevetés.

(5) Il englobe les centres de santé urbains les centres de santé communaux ruraux et les dispensaires ruraux.

(5) يشمل المراكز الصحية الحضرية المراكز الجماعية القروية والمسفوفات القروية

(6) Non compris le personnel paramédical exerçant dans les services provinciaux, (délégations médicales, services d'infrastructure d'action ambulatoire provinciaux).

(6) لا يشمل الجهاز شبه الطبي الذي يزاوول بالمصالح الإقليمية (العمالات الطبية، مصلحة التجهيزات الأساسية والأنشطة المنتقلة الإقليمية)

2-6 Infirmiers par spécialité : public

6-2 هيئة التمريض حسب الاختصاص : عمومي

Année 2013	Sage-femme ⁽⁷⁾	Anesthésie	Psychiatrie	Polyvalent	Total dont	سنة 2013
	قابلات (7)	تخدير	أمراض عقلية	متعدد الاختصاص	المجموع منه	
Errachidia	79	19	16	170	288	الرشيدية
Midelt	39	7	3	184	239	ميدلت
Ouarzazate	29	21	10	94	160	ورزازات
Tinghir	28	6	-	56	90	تنغير
Zagora	26	7	-	42	90	زاكورة
Ensemble	201	60	29	546	867	المجموع

Source : Annuaire Statistique du Maroc 2016

المصدر: النشرة الإحصائية السنوية للمغرب 2016

2-7 Infrastructure sanitaire publique selon les provinces

7-2 التجهيزات الصحية العمومية حسب الأقاليم

Année 2015	Errachidia	Midelt	Ouarzazate	Tinghir	Zagora	Total	سنة 2015
	الرشيدية	ميدلت	ورزازات	تنغير	زاكورة	المجموع	
Hôpitaux généraux	1	1	1	1	1	5	المستشفيات العامة
Hôpitaux spécialisés	1	0	1	0	0	2	المستشفيات المختصة
Centres de santé urbains	12	4	4	2	4	26	المراكز الصحية الحضرية
Dispensaires Ruraux	22	21	21	16	2	82	مستوصفات قروية
Centres de santé ruraux	22	38	15	22	23	120	المراكز الصحية القروية
- Communaux	-	15	-	14	-	29	- الجماعية
- C.A.L.A	-	13	-	8	-	21	- الجماعية

Source : Observatoire Régional de la Santé de Draa-Tafilalet.

المصدر: المرصد الجهوي للصحة لدرعة تافيلالت

2-8 Nombre de lits selon le type des hôpitaux publics ⁽⁸⁾8-2 عدد الأسرة حسب صنف المستشفيات العمومية ⁽⁸⁾

Année 2015	Hôpitaux généraux	Hôpitaux spécialisés	Total	سنة 2015
	المستشفيات العامة	المستشفيات المختصة	المجموع	
Errachidia	438	25	463	الرشيدية
Midelt	98	-	98	ميدلت
Ouarzazate	319	82	401	ورزازات
Tinghir	47	-	47	تنغير
Zagora	56	-	56	زاكورة
Ensemble	958	107	1065	المجموع

Source : Observatoire Régional de la Santé de Draa-Tafilalet

المصدر: المرصد الجهوي للصحة لدرعة تافيلالت

(7) Englobe les accoucheuses

(7) يشمل المولادات.

(8) Capacité théorique.

(8) الطاقة الاستيعابية

2-9 Mouvement des malades dans les hôpitaux publics

9-2 حركات المرضى داخل المستشفيات العمومية

Année 2015	Nombre d'établissements	Nombre de lits (9)	Entrées	Journées d'hospitalisation	سنة 2015
	عدد المؤسسات	عدد الأسرة (9)	الدخول	أيام الاستشفاء	
Errachidia	4	395	22 033	81 279	الرشيدية
Midelt	1	88	5 017	9 742	ميدلت
Ouarzazate	2	291	12 338	55 989	ورزازات
Tinghir	1	47	2 487	7 307	تنغير
Zagora	1	47	2 712	5 789	زاكورة
Ensemble	9	868	44 587	160 106	المجموع

Source : Annuaire Statistique du Maroc 2016

المصدر: النشرة الإحصائية السنوية للمغرب 2016

2-10 Statistiques d'occupation des lits dans les formations sanitaires publiques

10-2 إحصائيات الإيواء بالمؤسسات الصحية العمومية ذات الأسرة

Année 2015	Taux moyen d'occupation (en %)	Durée moyenne de séjour (jour)	Taux de rotation des lits	Intervalle de rotation (jour)	سنة 2015
	متوسط معدل الإيواء (%)	متوسط مدة الإقامة (يوم)	معدل التناوب على الأسرة	مجال التناوب على الأسرة (يوم)	
Errachidia	60,8	3,7	55,8	2,4	الرشيدية
Midelt	30,3	1,9	57,0	4,5	ميدلت
Ouarzazate	53,2	4,5	42,4	4,0	ورزازات
Tinghir	42,6	2,9	52,9	4,0	تنغير
Zagora	36,3	2,1	57,7	3,7	زاكورة
Ensemble	52.6	3.6	51.4	3.2	المجموع

Source : Annuaire Statistique du Maroc 2016

المصدر: النشرة الإحصائية السنوية للمغرب 2016

2-11 Accouchements au sein des formations sanitaires publiques (10)

11-2 الولادات بالمؤسسات الصحية العمومية (10)

Année 2015	Accouchements الولادات		nés vivants	Morts nés %	سنة 2015	
	Total	Césariennes %				
	المجموع	بالعملية القيصرية %	المواليد الأحياء	المواليد موتى %		أمهات متوفيات
Errachidia	9037	14.0	8832	2.3	8	الرشيدية
Midelt	4329	7.8	4274	1.3	2	ميدلت
Ouarzazate	6836	9.7	6658	2.6	6	ورزازات
Tinghir	3867	2.8	3788	2.0	-	تنغير
Zagora	3330	8.6	3257	2.2	3	زاكورة

Source : Observatoire Régional de la Santé de Draa-Tafilalet

المصدر: المرصد الجهوي للصحة لدرعة تافيلالت

(9) Capacité fonctionnelle : lits disponibles pour hospitalisation des malades.

(9) عدد الأسرة المتواجدة لاستشفاء المرضى

(10) Englobe les accouchements au sein des formations de soins de santé de base et des maternités d'hôpitaux

(10) يشمل الولادات المسجلة بالشبكة المنتقلة والمستشفيات

2-12 Nombre des parturientes bénéficiaires de suivi de la grossesse et de l'accouchement ⁽¹¹⁾

12-2 عدد النساء الحوامل المستفيدات من مراقبة الحمل والولادة ⁽¹¹⁾

Année 2015	Nouvelles consultations	Dont 1 ^{er} trimestre de grossesse	Autres consultations prénatales	Nbre de grossesse à risque dépistées		Examens postnatals	سنة 2015
				عدد الحمل غير عادي ⁽¹²⁾			
	عدد الفحوصات للمرة الأولى	في الثلاثة أشهر الأولى من الحمل	فحوصات أخرى قبل الولادة	Total	dont référées منه: الحالات المحالة	عدد الفحوصات بعد الولادة	
Errachidia	8782	5581	16936	1086	436	8416	الرشيدية
Midelt	5535	2688	7621	879	377	6231	ميدلت
Ouarzazate	5899	3401	8708	1005	276	6481	ورزازات
Tinghir	5776	2668	7299	492	212	7347	تنغير
Zagora	6489	3252	7529	807	492	6738	زاكورة
Ensemble	32 481	17 590	48 093	4 269	1 793	35 213	المجموع

Source : Observatoire Régional de la Santé de Draa-Tafilalet

المصدر: المرصد الجهوي للصحة لدرعة تافيلالت

2-13 Nombre d'enfants bénéficiaires des prestations du Programme national d'immunisation

13-2 عدد الأطفال المستفيدين من البرنامج الوطني للتلقيح

Année 2015	Enfants âgés de 0-11 mois			الأطفال البالغون 0 - 11 شهرا			سنة 2015
	B.C.G	Polio	D.T.C.P1	D.T.C.P2	D.T.C.P3	V.A.R	
Nombres de prises	السل	الشلل	د.ك.س.ش 1	د.ك.س.ش 2	د.ك.س.ش 3	الحصبة	عدد الجرعات
Errachidia	10 869	10 885	10 577	10 404	10 193	10 127	الرشيدية
Midelt	7 135	7 075	7 117	6 915	6 832	2 185	ميدلت
Ouarzazate	7 076	7 154	7 103	6 861	7 059	7 046	ورزازات
Tinghir	8 122	8 122	8 098	7 706	7 605	6 939	تنغير
Zagora	8 734	8 734	8 637	8 447	8 146	4 303	زاكورة
Ensemble	41 936	41 970	41 532	40 333	39 835	30 600	المجموع

Source : Annuaire Statistique du Maroc 2016

المصدر: النشرة الإحصائية السنوية للمغرب 2016

(11) Il s'agit des activités du Programme National de surveillance de la grossesse et de l'accouchement

(11) يتعلق الأمر بأنشطة البرنامج الوطني لمراقبة الحمل والولادة

(12) Il s'agit des femmes dont la grossesse était inhabituelle: elles ont été référées d'un autre bloc

(12) يتعلق الأمر بالنساء اللاتي شخص حملهن كغير عادي: وتمت إحالتهم على جهة أخرى

2-14 Enfants bénéficiaires du Programme National de lutte contre les maladies diarrhéiques (13)

14-2 الأطفال المستفيدون من البرنامج الوطني لمحاربة أمراض الإسهال (13)

Année 2015	Degré de déshydratation		درجة الإجتفاف		Dysentérie	Dysentérie persistante	سنة 2015
	(A) (أ)	(B) (ب)	(C) (ج)	زحار	زحار مستمر		
Errachidia	1 366	6	1	3	10	الرشيدية	
Midelt	1 663	25	-	1	8	ميدلت	
Ouarzazate	1 937	2	1	-	1	ورزازات	
Tinghir	271	13	-	9	1	تتغير	
Zagora	1 553	9	-	1	15	زاكورة	
Ensemble	6 790	55	2	14	35	المجموع	

Source : Annuaire Statistique du Maroc 2016

المصدر: النشرة الإحصائية السنوية للمغرب 2016

2-15 Nombre des femmes bénéficiaires des prestations de la planification familiale (14)

15-2 عدد النساء المستفيدات من خدمات التخطيط العائلي (14)

Année 2015	Errachidia	Midelt	Ouarzazate	Tinghir	Zagora	Ensemble	سنة 2015
	الرشيدية	ميدلت	ورزازات	تتغير	زاكورة	المجموع	
Nouvelles acceptantes							المتلقيات الجددات
- Pilule	7157	6018	6209	5036	4113	28 533	الأقراص
- Condom	672	609	377	530	703	2 891	العازل الطبي
- D.I.U	1381	242	570	327	67	2 587	اللولب
- Injections	2	34	42	-	-	78	الحقن
- Ligature des trompes	-	-	33	-	-	33	ربط قنوات فالوب
Anciennes acceptantes							المتلقيات القديمات
- Pilule	45639	39385	36787	17163	19009	157 983	الأقراص
- Condom	2068	1461	1291	706	832	6 358	العازل الطبي
- D.I.U	16	4	-	138	282	440	اللولب
- Injections	-	15	2	6	2	25	الحقن

Source : Observatoire Régional de la Santé de Draa-Tafilalet

المصدر: المرصد الجهوي للصحة لدرعة تافيلالت

13 (enfants âgés de 0-11 mois)

B.C.G: Bacille de Calmette et Guérin (Vaccin anti-tuberculeux).

D.T.C.P: Diphtérie, Tétanos, coqueluche, poliomyélite.

V.A.R: Vaccin Anti-Rougeoleux.

(A) : Diarrhée simple

(B) : Diarrhée avec déshydratation simple.

(C) : Diarrhée avec déshydratation sévère.

13 الأطفال البالغ سنهم 0-11 شهرا

د.ك.ب.ش: البكتريا، الكزاز، السعال الديكي و الشلل

(أ) إسهال عادي

(ب) إسهال مع اجتفاف متوسط

(ج) إسهال مع اجتفاف حاد

14 Il s'agit des activités du programme national de la planification familiale

D.I.U: Dispositif intra-utérin.

I.S.T : Infections sexuellement transmissibles

R.A.A: Rhumatisme Articulaire Aigu.

14 يتعلق الأمر بأنشطة البرنامج الوطني للتخطيط العائلي

2-16 Maladies sous surveillance dans les formations sanitaires publiques

16-2 الأمراض المراقبة بالمؤسسات الصحية العمومية

Année 2015	Errachidia	Midelt	Ouarzazate	Tinghir	Zagora	Total	عدد الحالات المصرح بها سنة 2015
	الرشيدية	ميدلت	ورزازات	تنغير	زاكورة	المجموع	
Rougeole	-	-	-	-	-	-	الحصبة
Coqueluche	-	-	-	-	-	-	السعال الديكي
Tétanos	-	-	2	8	-	10	الكزاز
Tuberculose	155	79	193	-	-	427	داء السل
Typhoïde	43	-	-	-	-	43	حمى التيفويد
Hépatite virale	1	1	-	-	-	2	كبد حموي
Méningite	6	3	2	1	3	15	التهاب السحايا

Source : Annuaire Statistique du Maroc 2016

المصدر: النشرة الإحصائية السنوية للمغرب 2016

2-17 Consultations curatives réalisées dans les formations de soins de santé de base

17-2 الفحوصات العلاجية المقدمة من طرف مؤسسات العلاجات الصحية الأساسية

Année 2015	Consultations médicales	Consultations paramédicales	سنة 2015
	الفحوص الطبية	الفحوص شبه الطبية	
Errachidia	207 739	424 191	الرشيدية
Midelt	120 686	262 119	ميدلت
Ouarzazate	169 953	289 638	ورزازات
Tinghir	119 786	196 690	تنغير
Zagora	77 967	137 336	زاكورة
Ensemble	696 131	1 309 974	المجموع

Source : Annuaire Statistique du Maroc 2016

المصدر: النشرة الإحصائية السنوية للمغرب 2016

2-18 Consultations médicales réalisées dans les formations sanitaires publiques (15)

18-2 الفحوصات الطبية المقدمة من طرف المؤسسات الصحية العمومية (15)

Année 2015	Nombre d'établissement	Total de consultations	Total des médecins	سنة 2015
	عدد المؤسسات	مجموع الفحوصات	مجموع الأطباء	
Errachidia	4	40537	49	الرشيدية
Midelt	1	12036	17	ميدلت
Ouarzazate	2	36443	43	ورزازات
Tinghir	1	4617	3	تنغير
Zagora	1	10939	15	زاكورة
Ensemble	9	104 572	128	المجموع

Source : Annuaire Statistique du Maroc 2016

المصدر: النشرة الإحصائية السنوية للمغرب 2016

(15) Il s'agit des consultations médicales prodiguées par des médecins spécialistes aux malades non hospitalisés.

(15) يتعلق الأمر بالفحوصات الطبية المقدمة من طرف أطباء اختصاصيين للمرضى غير الخاضعين للاستشفاء

2-19 Activités des laboratoires des hôpitaux publics

19-2 أنشطة مختبرات المستشفيات العمومية

Nombre de cas traités Année 2015	Errachidia	Midelt	Ouarzazate	Tinghir	Zagora	Total région	عدد الحالات المعالجة سنة 2015
	الرشيدية	ميدلت	ورزازات	تنغير	زاكورة	المجموع	
Bactériologie	2 238	-	1 406	-	-	3 644	علم البكتولوجيا
Parasitologie	49	-	1 466	-	-	1 515	علم الطفيليات
Immuno-Sérologie	9 873	4 382	6 856	3 766	1 238	26 115	علم تحصين المصول
Hématologie transfusion	58 523	10 205	58180	36 287	8 547	1 71 742	علم اصناف الدموي
Chimie- biologie	73 918	13128	78846	9777	12129	187 798	الكيمياء والبيولوجيا
Ensemble	144 601	27 715	146 754	49 830	21 914	390 814	المجموع

Source : Annuaire Statistique du Maroc 2016

المصدر: النشرة الإحصائية السنوية للمغرب 2016

EDUCATION

التعليم

Liste des Tableaux

لائحة الجداول

3-1 Taux d'analphabétisme (en%) de la population âgés de 10 ans et plus selon le sexe et le milieu de résidence	1-3 نسبة الأمية (ب%) لدى السكان البالغة اعمارهم 10 سنوات فأكثر حسب الجنس و وسط الاقامة
3-2 Taux d'analphabétisme (en%) selon le groupe d'âges et le sexe dans les deux milieux	2-3 نسبة الأمية (ب%) حسب الفئات العمرية وحسب الجنس بالوسطين الحضري و القروي
3-3 Taux d'analphabétisme (en%)selon le groupe d'âges et le sexe (milieu Urbain)	3-3 نسبة الأمية (ب%) حسب الفئات العمرية وحسب الجنس بالوسط الحضري
3-4 Taux d'analphabétisme (en%)selon le groupe d'âge et le sexe (milieu Rural)	4-3 نسبة الأمية (ب%) حسب الفئات العمرية وحسب الجنس بالوسط القروي
3-5 Taux de scolarisation(en%) des enfants âgés de 7 à 12 ans	5-3 نسبة التمدرس (ب)الاطفال بين 7 و 12 سنة
3-6 Population de la région âgée de 10ans et plus selon les langues lues et écrites et selon le sexe (Urbain+ Rural)	6-3 سكان الجهة البالغين 10 سنوات فأكثر حسب اللغات المكتوبة و المقروءة و حسب الجنس بالوسطين (الحضري+القروي)
3-7 Population âgés de 10ans et plus selon les langues lues et écrites et selon le sexe (Urbain+Rural)	7-3 السكان البالغين 10 سنوات فأكثر حسب اللغات المكتوبة و المقروءة و حسب الجنس بالوسطين (الحضري+القروي)
3-8 Population âgée de 10 ans et plus selon le niveau d'instruction et selon le milieu (en%)	8-3 السكان % البالغين 10 سنوات فأكثر حسب التكوين و حسب الوسط
3-9 Educateurs et élèves du préscolaire traditionnel selon les provinces	9-3 المربيون وتلاميذ الأولي التقليدي حسب الأقاليم
3-10 Educateurs et élèves du préscolaire moderne selon les provinces	10-3 لمربيون وتلاميذ الأولي العصري حسب الاقاليم
3-11 Etablissements selon les provinces	11-3 المؤسسات حسب الأقاليم
3-12 Personnel enseignant selon les provinces	12-3 هيئة التدريس حسب الأقاليم
3-13 Elèves selon les provinces	13-3 التلاميذ حسب الأقاليم
3-14 Nouveaux inscrits en 1 année selon les provinces	14-3 المسجلون الجدد بالسنة الأولى حسب الأقاليم
3-15 Elèves de la 6ème année selon les provinces	15-3 تلاميذ السنة السادسة حسب الأقاليم
3-16 Etablissements et élèves selon les provinces	16-3 المؤسسات والتلاميذ حسب الأقاليم
3-17 Etablissements selon les provinces	17-3 المؤسسات حسب الأقاليم
3-18 Personnel enseignant selon les provinces	18-3 هيئة التدريس حسب الأقاليم
3-19 Elèves selon les provinces	19-3 التلاميذ حسب الأقاليم
3-20 Etablissements et élèves selon les provinces	20-3 المؤسسات والتلاميذ حسب الأقاليم
3-21 Etablissements selon les provinces	21-3 المؤسسات حسب الأقاليم
3-22 Elèves selon les provinces	22-3 التلاميذ حسب الأقاليم
3-23 Etablissements et élèves selon les provinces	23-3 المؤسسات والتلاميذ حسب الأقاليم
3-24 Effectifs des étudiants des classes préparatoires Aux grandes écoles par sexe, niveau et par province	24-3 عدد طلبة الأقسام التحضيرية للمدارس العليا حسب المستوى والأقاليم الجنس
3-25 Effectifs des étudiants du Brevet de Technicien Supérieur par sexe, niveau et par province	25-3 عدد طلبة شهادة التقني العالي حسب الجنس والمستوى والأقاليم

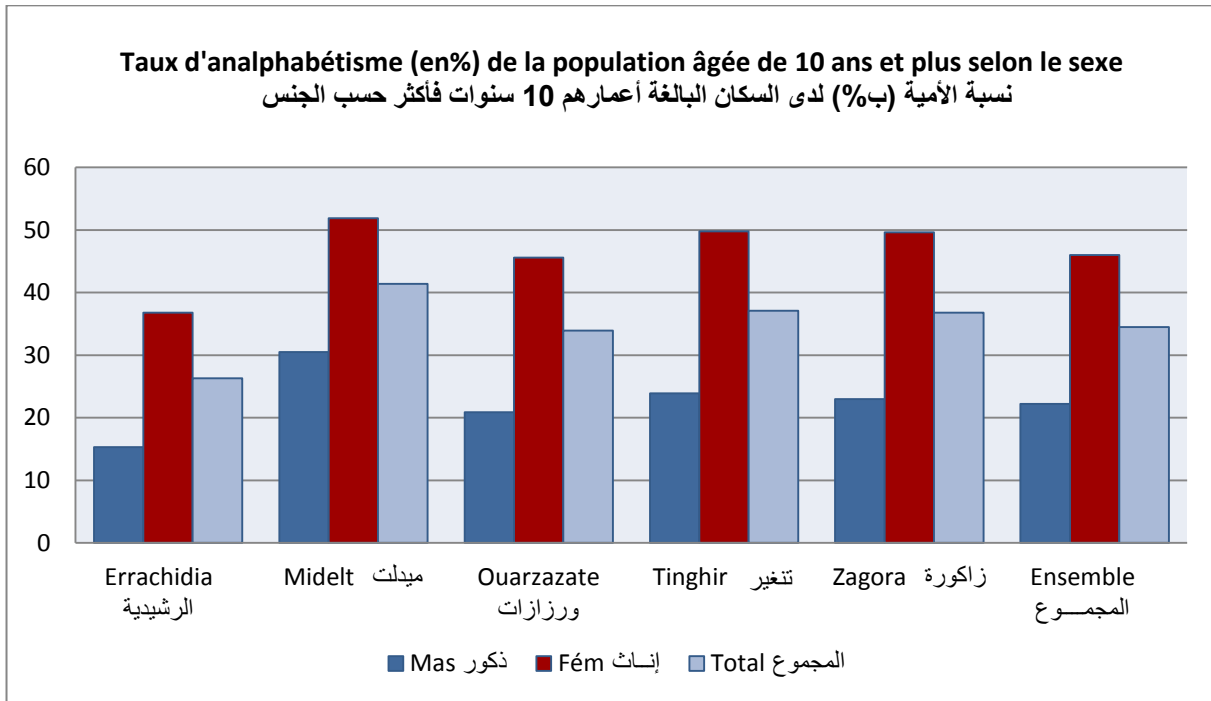
3-1 Taux d'analphabétisme (en%) de la population âgée de 10 ans et plus selon le sexe et le milieu de résidence

1-3 نسبة الأمية (ب%) لدى السكان البالغة أعمارهم 10 سنوات فأكثر حسب الجنس ووسط الإقامة

Année 2014	الوسط الحضري			الوسط القروي			المجموع			سنة 2014
	Urbain			Rural			Ensemble			
	ذكور	إناث	المجموع	ذكور	إناث	المجموع	ذكور	إناث	المجموع	
Mas	Fém	Total	Mas	Fém	Total	Mas	Fém	Total		
Errachidia	9,7	27,9	19,0	20,1	44,5	32,7	15,3	36,8	26,3	الرشيدية
Midelt	16,8	37,8	27,8	40,7	63,8	52,1	30,5	51,9	41,4	ميدلت
Ouarzazate	9,9	29,2	19,7	28,1	55,0	42,6	20,9	45,6	33,9	ورزازات
Tinghir	12,4	37,4	25,0	27,6	53,7	40,9	23,9	49,8	37,1	تنغير
Zagora	14,7	36,7	26,0	24,7	52,2	39,0	23,0	49,6	36,8	زاكورة
Ensemble	12,2	32,5	22,6	27,5	53,1	40,7	22,2	46,0	34,5	المجموع

Source : Haut-Commissariat au Plan, Direction de la Statistique (R.G.P.H 2014)

المصدر: المندوبية السامية للتخطيط، مديرية الإحصاء (الإحصاء العام للسكان والسكنى 2014)



3-2 Taux d'analphabétisme (en%) selon le groupe d'âges et le sexe dans les deux milieux

2-3 نسبة الأمية (ب%) حسب الفئات العمرية وحسب الجنس بالوسطين الحضري والقروي

Année 2014	Groupes d'âges	المجموع		الفئة العمرية		سنة 2014
		Ensemble	الإناث Féminin	الذكور Masculin	من 10 إلى 14 سنة	
Errachidia	10-14ans	2,6	2,9	2,4	من 10 إلى 14 سنة	الرشيدية
	15-24 ans	5,1	6,8	3,4	من 15 إلى 24 سنة	
	25-34 ans	16,1	22,8	8,3	من 25 إلى 34 سنة	
	35-49ans	33,0	49,0	14,7	من 35 إلى 49 سنة	
	50 ans et plus	64,8	86,5	42,3	50 سنة فأكثر	
	Ensemble	26,3	36,8	15,3	المجموع	
Midelt	10-14ans	7,6	8,9	6,4	من 10 إلى 14 سنة	ميدلت
	15-24 ans	19,2	25,8	12,7	من 15 إلى 24 سنة	
	25-34 ans	39,4	50,1	27,3	من 25 إلى 34 سنة	
	35-49ans	50,9	65,1	35,5	من 35 إلى 49 سنة	
	50 ans et plus	73,4	87,9	59,0	50 سنة فأكثر	
	Ensemble	41,4	51,9	30,5	المجموع	
Ouarzazate	10-14ans	3,1	3,6	2,7	من 10 إلى 14 سنة	ورزازات
	15-24 ans	8,8	12,6	4,4	من 15 إلى 24 سنة	
	25-34 ans	28,3	40,6	13,0	من 25 إلى 34 سنة	
	35-49ans	45,7	64,5	23,6	من 35 إلى 49 سنة	
	50 ans et plus	71,5	90,0	52,4	50 سنة فأكثر	
	Ensemble	33,9	45,6	20,9	المجموع	
Tinghir	10-14ans	6,5	7,4	5,6	من 10 إلى 14 سنة	تنغير
	15-24 ans	12,1	17,4	6,9	من 15 إلى 24 سنة	
	25-34 ans	31,0	45,4	16,3	من 25 إلى 34 سنة	
	35-49ans	53,7	74,8	29,7	من 35 إلى 49 سنة	
	50 ans et plus	78,5	94,9	60,8	50 سنة فأكثر	
	Ensemble	37,1	49,8	23,9	المجموع	
Zagora	10-14ans	3,9	4,5	3,4	من 10 إلى 14 سنة	زاكورة
	15-24 ans	10,4	15,2	5,5	من 15 إلى 24 سنة	
	25-34 ans	35,1	52,1	16,0	من 25 إلى 34 سنة	
	35-49ans	57,5	80,5	30,1	من 35 إلى 49 سنة	
	50 ans et plus	81,8	96,2	65,6	50 سنة فأكثر	
	Ensemble	36,8	49,6	23,0	المجموع	
Drâa-Tafilalet	10-14ans	4,6	5,3	4,0	من 10 إلى 14 سنة	درعة- تافيلالت
	15-24 ans	10,6	14,8	6,3	من 15 إلى 24 سنة	
	25-34 ans	29,0	40,8	15,6	من 25 إلى 34 سنة	
	35-49ans	46,5	64,7	25,6	من 35 إلى 49 سنة	
	50 ans et plus	73,1	90,7	54,7	50 سنة فأكثر	
	Ensemble	34,5	46,0	22,2	المجموع	

Source : Haut-Commissariat au Plan, Direction de la Statistique (R.G.P.H 2014)

المصدر: المندوبية السامية للتخطيط، مديرية الإحصاء (الإحصاء العام للسكان والسكنى 2014)

3-3 Taux d'analphabétisme (en%) selon le groupe d'âges et le sexe (milieu Urbain)

3-3 نسبة الأمية (ب%) حسب الفئات العمرية وحسب الجنس بالوسط الحضري

Année 2014	Groupes d'âges	المجموع		الذكور		الفئة العمرية	سنة 2014
		Ensemble	الإناث Féminin	Masculin			
Errachidia	10-14ans	1,2	1,1	1,4	من 10 إلى 14 سنة	الرشيدية	
	15-24 ans	2,3	3,0	1,5	من 15 إلى 24 سنة		
	25-34 ans	9,7	14,0	4,5	من 25 إلى 34 سنة		
	35-49ans	22,1	34,3	8,4	من 35 إلى 49 سنة		
	50 ans et plus	51,5	76,4	28,1	50 سنة فأكثر		
	Ensemble	19,0	27,9	9,7	المجموع		
Midelt	10-14ans	1,3	1,2	1,3	من 10 إلى 14 سنة	ميدلت	
	15-24 ans	5,5	8,1	2,7	من 15 إلى 24 سنة		
	25-34 ans	21,6	30,2	10,7	من 25 إلى 34 سنة		
	35-49ans	34,5	47,8	18,5	من 35 إلى 49 سنة		
	50 ans et plus	59,5	79,2	40,0	50 سنة فأكثر		
	Ensemble	27,8	37,8	16,8	المجموع		
Ouarzazate	10-14ans	1,4	1,3	1,4	من 10 إلى 14 سنة	ورزازات	
	15-24 ans	2,6	3,5	1,6	من 15 إلى 24 سنة		
	25-34 ans	12,8	19,7	4,7	من 25 إلى 34 سنة		
	35-49ans	25,4	40,5	9,4	من 35 إلى 49 سنة		
	50 ans et plus	51,0	75,5	29,2	50 سنة فأكثر		
	Ensemble	19,7	29,2	9,9	المجموع		
Tinghir	10-14ans	1,7	1,8	1,5	من 10 إلى 14 سنة	تنغير	
	15-24 ans	3,7	5,3	2,2	من 15 إلى 24 سنة		
	25-34 ans	14,6	22,5	6,3	من 25 إلى 34 سنة		
	35-49ans	34,8	55,1	12,2	من 35 إلى 49 سنة		
	50 ans et plus	63,1	89,2	37,1	50 سنة فأكثر		
	Ensemble	25,0	37,4	12,4	المجموع		
Zagora	10-14ans	1,9	1,3	2,5	من 10 إلى 14 سنة	زاكورة	
	15-24 ans	5,2	6,9	3,5	من 15 إلى 24 سنة		
	25-34 ans	19,6	29,2	8,9	من 25 إلى 34 سنة		
	35-49ans	37,6	58,0	15,0	من 35 إلى 49 سنة		
	50 ans et plus	68,0	89,3	46,2	50 سنة فأكثر		
	Ensemble	26,0	36,7	14,7	المجموع		
Drâa-Tafilalet	10-14ans	1,4	1,3	1,5	من 10 إلى 14 سنة	درعة تافيلالت	
	15-24 ans	3,5	4,9	2,1	من 15 إلى 24 سنة		
	25-34 ans	14,6	21,4	6,5	من 25 إلى 34 سنة		
	35-49ans	28,6	43,4	11,9	من 35 إلى 49 سنة		
	50 ans et plus	56,3	79,7	33,8	50 سنة فأكثر		
	Ensemble	22,6	32,5	12,2	المجموع		

Source : Haut-Commissariat au Plan, Direction de la Statistique (R.G.P.H 2014)

المصدر: المندوبية السامية للتخطيط، مديرية الإحصاء (الإحصاء العام للسكان والسكنى 2014)

3-4 Taux d'analphabétisme (en%) selon le groupe d'âge et le sexe (milieu Rural)

3-4 نسبة الأمية (ب%) حسب الفئات العمرية وحسب الجنس بالوسط القروي

Année 2014	Groupe d'âges	المجموع		الذكور		الفئة العمرية	سنة 2014
		Ensemble	الإناث Féminin	Masculin			
Errachidia	10-14ans	3,8	4,3	3,4	من 10 إلى 14 سنة	الرشيدية	
	15-24 ans	7,3	9,9	4,8	من 15 إلى 24 سنة		
	25-34 ans	21,3	30,3	11,4	من 25 إلى 34 سنة		
	35-49ans	44,2	63,9	21,2	من 35 إلى 49 سنة		
	50 ans et plus	75,8	94,2	55,1	50 سنة فأكثر		
	Ensemble	32,7	44,5	20,1	المجموع		
Midelt	10-14ans	12,1	14,3	10,0	من 10 إلى 14 سنة	ميدلت	
	15-24 ans	29,2	39,6	19,5	من 15 إلى 24 سنة		
	25-34 ans	53,2	67,4	38,7	من 25 إلى 34 سنة		
	35-49ans	66,0	82,7	49,6	من 35 إلى 49 سنة		
	50 ans et plus	84,8	95,0	74,6	50 سنة فأكثر		
	Ensemble	52,1	63,8	40,7	المجموع		
Ouarzazate	10-14ans	4,2	5,0	3,4	من 10 إلى 14 سنة	ورزازات	
	15-24 ans	12,3	17,6	6,0	من 15 إلى 24 سنة		
	25-34 ans	38,4	53,8	18,7	من 25 إلى 34 سنة		
	35-49ans	61,1	81,0	35,5	من 35 إلى 49 سنة		
	50 ans et plus	81,9	96,6	65,5	50 سنة فأكثر		
	Ensemble	42,6	55,0	28,1	المجموع		
Tinghir	10-14ans	7,7	8,9	6,6	من 10 إلى 14 سنة	تنغير	
	15-24 ans	14,5	20,7	8,2	من 15 إلى 24 سنة		
	25-34 ans	36,7	53,3	19,7	من 25 إلى 34 سنة		
	35-49ans	61,2	82,4	36,7	من 35 إلى 49 سنة		
	50 ans et plus	83,3	96,6	68,6	50 سنة فأكثر		
	Ensemble	40,9	53,7	27,6	المجموع		
Zagora	10-14ans	4,3	5,2	3,6	من 10 إلى 14 سنة	زاكورة	
	15-24 ans	11,4	16,7	5,9	من 15 إلى 24 سنة		
	25-34 ans	38,3	56,8	17,5	من 25 إلى 34 سنة		
	35-49ans	62,5	85,9	34,1	من 35 إلى 49 سنة		
	50 ans et plus	84,4	97,5	69,5	50 سنة فأكثر		
	Ensemble	39,0	52,2	24,7	المجموع		
Drâa-Tafilalet	10-14ans	6,2	7,2	5,2	من 10 إلى 14 سنة	درعة تافيلالت	
	15-24 ans	13,9	19,6	8,2	من 15 إلى 24 سنة		
	25-34 ans	36,6	51,4	20,2	من 25 إلى 34 سنة		
	35-49ans	58,4	78,7	34,9	من 35 إلى 49 سنة		
	50 ans et plus	81,9	96,0	66,3	50 سنة فأكثر		
	Ensemble	40,7	53,1	27,5	المجموع		

Source : Haut-Commissariat au Plan, Direction de la Statistique (R.G.P.H 2014)

المصدر: المندوبية السامية للتخطيط، مديرية الإحصاء (الإحصاء العام للسكان والسكنى 2014)

3-5 Taux de scolarisation(en%) des enfants âgés de 7 à 12 ans

5-3 نسبة تـمدرس الأطفال (ب%) بين 7 و12 سنة

Année 2014	المجموع			الإناث			الذكور			سنة 2014
	Ensemble			Feminine			Masculin			
	الحضري	القروي	المجموع	الحضري	القروي	المجموع	الحضري	القروي	المجموع	
	Urbain	Rural	Total	Urbain	Rural	Total	Urbain	Rural	Total	
Errachidia	98,5	96	97,2	98,6	95,5	97	98,5	96,5	97,4	الرشيدية
Midelt	98,2	86,8	91,4	98,2	84,9	90,4	98,2	88,6	92,5	ميدلت
Ouarzazate	98,4	95,6	96,7	98,3	94,6	96	98,5	96,6	97,3	ورزازات
Tinghir	97,2	92,3	93,3	96,9	91	92,2	97,6	93,5	94,4	تنغير
Zagora	97,7	95,4	95,8	98,1	94,5	95,1	97,3	96,2	96,4	زاكورة
Drâa-Tafilalet	98,2	93,5	95	98,2	92,4	94,3	98,2	94,5	95,7	درعة تافيلالت

Source : Haut-Commissariat au Plan, Direction de la Statistique (R.G.P.H 2014)

المصدر: المندوبية السامية للتخطيط، مديرية الإحصاء (الإحصاء العام للسكان والسكنى) (2014)

3-6 Population de la région âgée de 10ans et plus selon les langues lues et écrites et selon le sexe (Urbain+Rural)

6-3 سكان الجهة البالغين 10 سنوات فأكثر حسب اللغات المكتوبة والمقروءة وحسب الجنس بالوسطين (الحضري + القروي)

Année 2014	Langues lues et écrites	المجموع			اللغات المقروءة والمكتوبة	سنة 2014
		الإناث				
		Ensemble	Féminin	Masculin		
		%	%	%		
	Néant	34,5	46,0	22,2	بدون	
	Arabe seule	22,6	20,1	25,2	العربية فقط	
	Arabe et Français	24,6	19,8	29,7	العربية والفرنسية	
Drâa-Tafilalet	Arabe,Français et Autre	14,3	10,6	18,2	العربية والفرنسية ولغة أخرى	درعة تافيلالت
	Arabe et Autre	3,5	2,9	4,1	العربية ولغة أخرى	
	Autre langue	0,4	0,3	0,4	لغة أخرى	
	Non déclaré	0,3	0,2	0,3	غير مصرح	

Source : Haut-Commissariat au Plan, Direction de la Statistique (R.G.P.H 2014)

المصدر: المندوبية السامية للتخطيط، مديرية الإحصاء (الإحصاء العام للسكان والسكنى) (2014)

7-3 السكان البالغين 10 سنوات فأكثر حسب اللغات المكتوبة والمقروءة وحسب الجنس بالوسطين (الحضري + القروي)

3-7 Population âgés de 10ans et plus selon les langues lues et écrites et selon le sexe (Urbain + Rural)

Année 2014	Langues lues et écrites	المجموع			اللغات المقروءة والمكتوبة	سنة 2014
		الإناث	الذكور	المجموع		
		Ensemble	Féminin	Masculin		
		%	%	%		
Errachidia	Arabe seule	24,5	22,8	26,3	العربية فقط	الرشيدية
	Arabe et Français	31,6	26,5	37,1	العربية والفرنسية	
	Arabe, Français et Autre	15,8	12,4	19,5	العربية والفرنسية ولغة أخرى	
	Arabe et Autre	1,3	1,2	1,5	العربية ولغة أخرى	
	Autre langue	0,1	0,1	0,2	لغة أخرى	
	Non, déclaré	0,2	0,2	0,3	غير مصرح	
Midelt	Arabe seule	16,9	15,2	18,6	العربية فقط	ميدلت
	Arabe et Français	23,3	18,2	28,7	العربية والفرنسية	
	Arabe, Français et Autre	14,5	11,3	17,8	العربية والفرنسية ولغة أخرى	
	Arabe et Autre	3,0	2,5	3,5	العربية ولغة أخرى	
	Autre langue	0,7	0,8	0,6	لغة أخرى	
	Non, déclaré	0,2	0,2	0,2	غير مصرح	
Ouarzazate	Arabe seule	23,4	20,4	26,8	العربية فقط	ورزازات
	Arabe et Français	26,8	21,6	32,6	العربية والفرنسية	
	Arabe, Français et Autre	13,5	10,5	16,9	العربية والفرنسية ولغة أخرى	
	Arabe et Autre	1,9	1,6	2,3	العربية ولغة أخرى	
	Autre langue	0,2	0,1	0,3	لغة أخرى	
	Non, déclaré	0,2	0,2	0,2	غير مصرح	
Tinghir	Arabe seule	19,1	16,8	21,4	العربية فقط	تنغير
	Arabe et Français	16,6	12,7	20,7	العربية والفرنسية	
	Arabe, Français et Autre	16,4	11,4	21,6	العربية والفرنسية ولغة أخرى	
	Arabe et Autre	9,9	8,4	11,5	العربية ولغة أخرى	
	Autre langue	0,7	0,6	0,7	لغة أخرى	
	Non, déclaré	0,3	0,3	0,3	غير مصرح	
Zagora	Arabe seule	28,4	24,2	32,9	العربية فقط	زاكورة
	Arabe et Français	22,4	17,7	27,4	العربية والفرنسية	
	Arabe, Français et Autre	10,4	6,8	14,2	العربية والفرنسية ولغة أخرى	
	Arabe et Autre	1,6	1,3	2,0	العربية ولغة أخرى	
	Autre langue	0,1	0,1	0,1	لغة أخرى	
	Non déclaré	0,3	0,3	0,3	غير مصرح	

Source : Haut-Commissariat au Plan, Direction de la Statistique (R.G.P.H 2014)

المصدر: المندوبية السامية للتخطيط، مديرية الإحصاء (الإحصاء العام للسكان والسكنى 2014)

3-8 Population âgée de 10 ans et plus selon le niveau d'instruction et selon le milieu (en%)

8-3 نسبة السكان % البالغين 10 سنوات فأكثر حسب مستوى التكوين و حسب الوسط

Année 2014	Niveau d'étude	المجموع	قروي	حضري	المستوى الدراسي	سنة 2014
		Ensemble	Rural	Urbain		
Errachidia	Néant	25,9	31,4	19,6	لاشيء	الرشيدية
	Préscolaire	1,2	1,4	1,0	الأولي	
	Primaire	30,8	33,6	27,6	الابتدائي	
	Secondaire Collégial	21,7	20,3	23,3	الثانوي الإعدادي	
	Secondaire Qualifiant	12,5	8,7	16,8	الثانوي التأهيلي	
	Supérieur	7,9	4,6	11,7	العالي	
Midelt	Néant	41,7	52,1	28,6	لاشيء	ميدلت
	Préscolaire	0,5	0,5	0,5	الأولي	
	Primaire	27,1	27,8	26,2	الابتدائي	
	Secondaire Collégial	16,8	13,0	21,5	الثانوي الإعدادي	
	Secondaire Qualifiant	9,3	4,7	15,0	الثانوي التأهيلي	
	Supérieur	4,7	1,8	8,2	العالي	
Ouarzazate	Néant	33,6	41,3	21,1	لاشيء	ورزازات
	Préscolaire	3,0	3,8	1,7	الأولي	
	Primaire	32,8	36,7	26,6	الابتدائي	
	Secondaire Collégial	15,3	11,5	21,5	الثانوي الإعدادي	
	Secondaire Qualifiant	9,7	4,4	18,3	الثانوي التأهيلي	
	Supérieur	5,5	2,2	10,8	العالي	
Tinghir	Néant	36,5	40,0	25,8	لاشيء	تنغير
	Préscolaire	1,3	1,3	1,0	الأولي	
	Primaire	31,8	32,7	29,0	الابتدائي	
	Secondaire Collégial	17,6	16,3	21,6	الثانوي الإعدادي	
	Secondaire Qualifiant	8,0	6,2	13,6	الثانوي التأهيلي	
	Supérieur	4,8	3,5	9,1	العالي	
Zagora	Néant	36,1	37,9	26,9	لاشيء	زاكورة
	Préscolaire	1,1	1,2	0,6	الأولي	
	Primaire	32,0	33,0	27,2	الابتدائي	
	Secondaire Collégial	17,4	16,7	21,1	الثانوي الإعدادي	
	Secondaire Qualifiant	7,7	6,7	12,9	الثانوي التأهيلي	
	Supérieur	5,7	4,6	11,3	العالي	
Drâa-Tafilalet	Néant	34,1	39,8	23,4	لاشيء	درعة تافيلالت
	Préscolaire	1,4	1,6	1,0	الأولي	
	Primaire	30,9	32,9	27,2	الابتدائي	
	Secondaire Collégial	18,1	15,9	22,1	الثانوي الإعدادي	
	Secondaire Qualifiant	9,6	6,3	15,9	الثانوي التأهيلي	
	Supérieur	5,9	3,5	10,3	العالي	

Source : Haut-Commissariat au Plan, Direction de la Statistique (R.G.P.H 2014)

المصدر: المندوبية السامية للتخطيط، مديرية الإحصاء (الإحصاء العام للسكان والسكنى 2014)

3-9 Educateurs et élèves du préscolaire traditionnel selon les provinces

9-3 المربون وتلاميذ الأولي التقليدي حسب الأقاليم

2015-2016	المربون Educateurs	التلاميذ Elèves		2016-2015
		المجموع Total	الإناث Filles	
Errachidia	587	15 839	7 405	الرشيدية
Midelt	126	3 356	1 649	ميدلت
Ouarzazate	342	6 976	3 158	ورزازات
Tinghir	209	6 219	2 921	تنغير
Zagora	173	6 074	2 530	زاكورة
Drâa-Tafilalet	1 437	38 464	17 663	درعة-تافيلالت

Source : Académie Régionale de l'Education et de Formation de Drâa-Tafilalet

المصدر : الأكاديمية الجهوية للتربية والتكوين لجهة درعة-تافيلالت

3-10 Educateurs et élèves du préscolaire moderne selon les provinces

10-3 المربون وتلاميذ الأولي العصري حسب الأقاليم

2015-2016	المربون Educateurs	التلاميذ Elèves		2016-2015
		المجموع Total	الإناث Filles	
Errachidia	100	2 158	1 026	الرشيدية
Midelt	39	580	289	ميدلت
Ouarzazate	131	2 966	1 440	ورزازات
Tinghir	43	1 011	486	تنغير
Zagora	56	1 627	797	زاكورة
Drâa-Tafilalet	369	8 342	4 038	درعة-تافيلالت

Source : Annuaire statistique du Maroc 2016

المصدر : النشرة الإحصائية السنوية للمغرب 2016

3-11 Etablissement de l'enseignement primaire public selon les provinces

11-3 المؤسسات التعليمية الابتدائية العمومية حسب الأقاليم

2015-2016	المؤسسات		الفرعيات		2016-2015
	Etablissements		Satellites		
	حضري+قروي	القروي	حضري+قروي	القروي	
	Urbain+Rural	Rural	Urbain+Rural	Rural	
Errachidia	160	106	179	175	الرشيدية
Midelt	116	93	223	223	ميدلت
Ouarzazate	116	98	252	251	ورزازات
Tinghir	124	102	245	235	تنغير
Zagora	97	84	240	238	زاكورة
Drâa-Tafilalet	613	483	1 139	1 122	درعة-تافيلالت

Source : Annuaire statistique du Maroc 2016

المصدر: النشرة الإحصائية السنوية للمغرب 2016

3-12 Personnel enseignant de l'enseignement primaire public selon les provinces

12-3 هيئة التدريس التعليمية الابتدائية العمومية حسب الأقاليم

2015-2016	حضري+قروي		الوسط القروي		2016-2015
	Urbain+ Rural		Milieu rural		
	المجموع	الإناث	المجموع	الإناث	
	Total	Féminin	Total	Féminin	
Errachidia	2 150	637	1 419	339	الرشيدية
Midelt	1 398	524	1 164	427	ميدلت
Ouarzazate	1 575	609	1 311	446	ورزازات
Tinghir	1 775	431	1 479	370	تنغير
Zagora	1 656	277	1 456	212	زاكورة
Drâa-Tafilalet	8 554	2 478	6 829	1 794	درعة-تافيلالت

Source : Académie Régionale de l'Education et de Formation. de Drâa-Tafilalet

المصدر: الأكاديمية الجهوية للتربية والتكوين لجهة درعة-تافيلالت

3-13 Elèves de l'enseignement primaire public selon les provinces

13-3 التلاميذ التعليمية الابتدائية العمومية حسب الأقاليم

2015-2016	حضري+قروي		الوسط القروي		2016-2015
	Urbain+ Rural		Milieu rural		
	المجموع	الإناث	المجموع	الإناث	
	Total	Féminin	Total	Féminin	
Errachidia	51 816	24 813	30 686	14 715	الرشيدية
Midelt	35 975	17 212	27 862	13 274	ميدلت
Ouarzazate	39 461	18 967	30 710	14 764	ورزازات
Tinghir	45 139	21 363	36 576	17 295	تنغير
Zagora	45 201	21 332	38 254	18 006	زاكورة
Drâa-Tafilalet	217 592	103 687	164 088	78 054	درعة-تافيلالت

Source : Académie Régionale de l'Education et de Formation. de Drâa-Tafilalet

المصدر: الأكاديمية الجهوية للتربية والتكوين لجهة درعة-تافيلالت

3-14 Nouveaux inscrits en 1^{er} année selon les provinces

3-14 المسجلون الجدد بالسنة الأولى حسب الأقاليم

2015-2016	حضري+قروي		الوسط القروي		2016-2015
	Urbain+ Rural		Milieu rural		
	المجموع	الإناث	المجموع	الإناث	
	Total	Féminin	Total	Féminin	
Errachidia	8 261	4 105	4 957	2 465	الرشيدية
Midelt	5 598	2 746	4 338	2 117	ميدلت
Ouarzazate	6 017	2 900	4 630	2 219	ورزازات
Tinghir	7 221	3 539	5 835	2 839	تنغير
Zagora	7 060	3 437	5 945	2 872	زاكورة
Drâa-Tafilalet	34 157	16 727	25 705	12 512	درعة-تافيلالت

Source : Annuaire statistique du Maroc 2016

المصدر: النشرة الإحصائية السنوية للمغرب 2016

3-15 Elèves de la 6^{ème} année selon les provinces

3-15 تلاميذ السنة السادسة حسب الأقاليم

2015-2016	حضري+قروي		الوسط القروي		2016-2015
	Urbain+ Rural		Milieu rural		
	المجموع	الإناث	المجموع	الإناث	
	Total	Féminin	Total	Féminin	
Errachidia	8 887	4 221	5 152	2 432	الرشيدية
Midelt	5 951	2 803	4 526	2 125	ميدلت
Ouarzazate	6 505	3 073	5 002	2 364	ورزازات
Tinghir	7 917	3 712	6 415	3 034	تنغير
Zagora	8 070	3 716	6 815	3 142	زاكورة
Drâa-Tafilalet	37 330	17 525	27 910	13 097	درعة-تافيلالت

Source : Annuaire statistique du Maroc 2016

المصدر: النشرة الإحصائية السنوية للمغرب 2016

3-16 Etablissements et élèves de l'enseignement primaire privé selon les provinces

3-16 المؤسسات والتلاميذ التعليم الابتدائي الخصوصي حسب الأقاليم

2015-2016	المؤسسات	التلاميذ		2016-2015
		Elèves		
		المجموع	الإناث	
		Total	Filles	
Errachidia	23	4 588	2 077	الرشيدية
Midelt	7	1 639	774	ميدلت
Ouarzazate	10	2 103	1 007	ورزازات
Tinghir	4	611	281	تنغير
Zagora	4	476	231	زاكورة
Drâa-Tafilalet	48	9 417	4 370	درعة-تافيلالت

Source : Académie Régionale de l'Education et de Formation. de Drâa-Tafilalet

المصدر: الأكاديمية الجهوية للتربية والتكوين لجهة درعة-تافيلالت

3-17 Etablissements de l'enseignement secondaire collégial public selon les provinces

17-3 المؤسسات التعليمية الثانوي الإعدادي العمومي حسب الأقاليم

2015-2016	حضري + قروي		الوسط القروي		2016-2015
	Urbain +Rural		Milieu rural		
	المؤسسات	منها الملحقات	المؤسسات	منها الملحقات	
	Etablissements	dont annexes	Etablissements	dont annexes	
Errachidia	38	-	25	-	الرشيدية
Midelt	17	1	13	1	ميدلت
Ouarzazate	21	2	15	2	ورزازات
Tinghir	30	3	24	3	تنغير
Zagora	27	-	22	-	زاكورة
Drâa-Tafilalet	133	6	99	6	درعة-تافيلالت

Source : Annuaire statistique du Maroc 2016

المصدر: النشرة الإحصائية السنوية للمغرب 2016

3-18 Personnel enseignant de l'enseignement secondaire collégial public selon les provinces

18-3 هيئة التدريس التعليم الثانوي الإعدادي العمومي حسب الأقاليم

2015-2016	حضري + قروي		الوسط القروي		2016-2015
	Urbain +Rural		Milieu rural		
	المجموع	الإناث	المجموع	الإناث	
	Total	Féminin	Total	Féminin	
Errachidia	942	240	419	104	الرشيدية
Midelt	525	133	325	91	ميدلت
Ouarzazate	551	147	345	92	ورزازات
Tinghir	687	96	471	69	تنغير
Zagora	662	71	490	40	زاكورة
Drâa-Tafilalet	3 367	687	2 050	396	درعة-تافيلالت

Source : Académie Régionale de l'Education et de Formation.de Drâa-Tafilalet

المصدر : الأكاديمية الجهوية للتربية والتكوين لجهة درعة-تافيلالت

3-19 Elèves de l'enseignement secondaire collégial public selon les provinces

3-19 التلاميذ التعليم الثانوي الإعدادي العمومي حسب الأقاليم

2015-2016	حضري + قروي		الوسط القروي		2016-2015
	Urbain + Rural		Milieu rural		
	المجموع	الإناث	المجموع	الإناث	
	Total	Féminin	Total	Féminin	
Errachidia	24 224	11 294	10 549	4 895	الرشيدية
Midelt	14 173	6 055	8 195	3 316	ميدلت
Ouarzazate	14 626	6 136	9 256	3 678	ورزازات
Tinghir	17 600	7 626	12 237	5 198	تنغير
Zagora	18 786	8 264	13 696	5 774	زاكورة
Drâa-Tafilalet	89 409	39 375	53 933	22 861	درعة-تافيلالت

Source : Académie Régionale de l'Education et de Formation. de Drâa-Tafilalet

المصدر : الأكاديمية الجهوية للتربية والتكوين لجهة درعة-تافيلالت

3-20 Etablissements et élèves de l'enseignement secondaire collégial privé selon les provinces

3-20 المؤسسات والتلاميذ التعليم الثانوي الإعدادي الخصوصي حسب الأقاليم

2015-2016	المؤسسات	التلاميذ		2016-2015
		Elèves		
		المجموع	الإناث	
	Etablissement	Total	Filles	
Errachidia	13	1 051	450	الرشيدية
Midelt	4	290	133	ميدلت
Ouarzazate	5	256	121	ورزازات
Tinghir	-	-	-	تنغير
Zagora	-	-	-	زاكورة
Drâa-Tafilalet	22	1 597	704	درعة-تافيلالت

Source : Annuaire statistique du Maroc 2016

المصدر: التثيرة الإحصائية السنوية للمغرب 2016

3-21 Etablissements de l'enseignement secondaire qualifiant public selon les provinces

21-3 المؤسسات التعليم الثانوي التأهيلي العمومي حسب الأقاليم

2015-2016	حضري+قروي		الوسط القروي		2016-2015
	Urbain+Rural		Milieu rural		
	المؤسسات	منها الملحقات	المؤسسات	منها الملحقات	
	Etablissements	dont annexes	Etablissements	dont annexes	
Errachidia	18	-	4	-	الرشيدية
Midelt	12	-	8	-	ميدلت
Ouarzazate	12	-	6	-	ورزازات
Tinghir	16	-	9	-	تنغير
Zagora	19	-	14	-	زاكورة
Drâa-Tafilalet	77	-	41	-	درعة-تافيلالت

Source : Académie Régionale de l'Education et de Formation de Drâa-Tafilalet

المصدر : الأكاديمية الجهوية للتربية والتكوين لجهة درعة-تافيلالت

3-22 Personnel enseignant de l'enseignement secondaire qualifiant public selon les provinces

22-3 هيئة التدريس التعليم الثانوي التأهيلي العمومي حسب الأقاليم

2015-2016	حضري+قروي		الوسط القروي		2016-2015
	Urbain+Rural		Milieu rural		
	المجموع	الإناث	المجموع	الإناث	
	Total	Féminin	Total	Féminin	
Errachidia	805	157	123	34	الرشيدية
Midelt	444	105	221	54	ميدلت
Ouarzazate	493	99	203	42	ورزازات
Tinghir	572	70	315	38	تنغير
Zagora	571	23	387	13	زاكورة
Drâa-Tafilalet	2 885	454	1 249	181	درعة-تافيلالت

Source : Académie Régionale de l'Education et de Formation de Drâa-Tafilalet

المصدر : الأكاديمية الجهوية للتربية والتكوين لجهة درعة-تافيلالت

3-23 Elèves de l'enseignement secondaire qualifiant public selon les provinces

23-3 التلاميذ التعليم الثانوي التأهيلي العمومي حسب الأقاليم

2015-2016	حضري+قروي		الوسط القروي		2016-2015
	Urbain+Rural		Milieu rural		
	المجموع	الإناث	المجموع	الإناث	
	Total	Féminin	Total	Féminin	
Errachidia	16 297	7 390	1 926	844	الرشيدية
Midelt	7 861	3 421	3 068	1 211	ميدلت
Ouarzazate	9 152	3 955	3 627	1 576	ورزازات
Tinghir	9 936	3 855	4 771	1 814	تنغير
Zagora	10 612	4 402	6 485	2 611	زاكورة
Drâa-Tafilalet	53 858	23 023	19 877	8 056	درعة-تافيلالت

Source : Académie Régionale de l'Education et de Formation de Drâa-Tafilalet

المصدر : الأكاديمية الجهوية للتربية والتكوين لجهة درعة-تافيلالت

3-24 Etablissements et élèves de l'enseignement secondaire qualifiant privé selon les provinces

24-3 المؤسسات والتلاميذ التعليم الثانوي التأهيلي
الخصوصي حسب الأقاليم

2015-2016	المؤسسات Etablissements	التلاميذ Elèves		2016-2015
		المجموع	الإناث	
		Total	Filles	
Errachidia	5	339	160	الرشيدية
Midelt	1	34	8	ميدلت
Ouarzazate	-	-	-	ورزازات
Tinghir	-	-	-	تنغير
Zagora	-	-	-	زاكورة
Drâa-Tafilalet	6	373	168	درعة-تافيلالت

Source : Annuaire statistique du Maroc 2016

المصدر: النشرة الإحصائية السنوية للمغرب 2016

3-25 Effectifs des étudiants des classes préparatoires
Aux grandes écoles par sexe, niveau et par province25-3 عدد طلبة الأقسام التحضيرية للمدارس العليا حسب الجنس
والمستوى والأقاليم

2015-2016	المجموع		السنة الثانية		السنة الأولى		2016-2015
	Total		2ème année		1ère année		
	الإناث	المجموع	الإناث	المجموع	الإناث	المجموع	
	Féminin	Total	Féminin	Total	Féminin	Total	
Errachidia	51	121	24	61	27	60	الرشيدية
Midelt	-	-	-	-	-	-	ميدلت
Ouarzazate	-	-	-	-	-	-	ورزازات
Tinghir	-	-	-	-	-	-	تنغير
Zagora	-	-	-	-	-	-	زاكورة
Drâa-Tafilalet	51	121	24	61	27	60	درعة-تافيلالت

Source : Académie Régionale de l'Education et de Formation. de Drâa-Tafilalet

المصدر : الأكاديمية الجهوية للتربية والتكوين لجهة درعة-تافيلالت

3-26 Effectifs des étudiants du Brevet de
Technicien Supérieur par sexe, niveau et par
province

26-3 عدد طلبة شهادة التقني العالي حسب الجنس والمستوى والأقاليم

2015-2016	المجموع		السنة الثانية		السنة الأولى		2016-2015
	Total		2ème année		1ère année		
	الإناث	المجموع	الإناث	المجموع	الإناث	المجموع	
	Féminin	Total	Féminin	Total	Féminin	Total	
Errachidia	72	167	31	80	41	87	الرشيدية
Midelt	-	-	-	-	-	-	ميدلت
Ouarzazate	21	46	9	20	12	26	ورزازات
Tinghir	-	-	-	-	-	-	تنغير
Zagora	-	-	-	-	-	-	زاكورة
Drâa-Tafilalet	93	213	40	100	53	113	درعة-تافيلالت

Source : Académie Régionale de l'Education et de Formation. Région de Drâa-Tafilalet

المصدر : الأكاديمية الجهوية للتربية والتكوين لجهة درعة-تافيلالت

Liste des Tableaux

لائحة الجداول

4-1 Equipement pédagogique des facultés	1-4 المرافق البيداغوجية للكليات
4-2 Personnel enseignant permanent par grade	2-4 هيئة التدريس المداومة حسب الدرجة
4-3 Etudiants des facultés par établissement (tous les cycles)	3-4 مجموع أعداد الطلبة حسب المؤسسات (جميع الاسلاك)
4-4 Lauréats des établissements universitaires par cycle et sexe	4-4 أعداد المتخرجين من المؤسسات الجامعية حسب السلك والجنس
4-5 Effectifs des étudiants selon l'âge, le sexe, le niveau, l'option et la nationalité : Faculté des Sciences et Techniques	4-5 أعداد الطلبة حسب السن، الجنس، المستوى، الشعبة و الجنسية : كلية العلوم و التقنيات
4-6 Effectifs des étudiants selon le sexe, le niveau et la nationalité : Faculté des Sciences et Techniques	4-6 أعداد الطلبة حسب الجنس، المستوى والجنسية : كلية العلوم و التقنيات
4-7 Effectifs des étudiants selon l'âge, le sexe, le niveau et l'option et la nationalité : Faculté poly disciplinaire Errachidia	4-7 أعداد الطلبة حسب السن، الجنس، المستوى، الشعبة و الجنسية : الكلية المتعددة التخصصات الرشيدية
4-8 Effectifs des étudiants selon le sexe, le niveau et l'option et la nationalité : Faculté poly disciplinaire Errachidia	4-8 أعداد الطلبة حسب الجنس، المستوى والجنسية : الكلية المتعددة التخصصات الرشيدية

4-1 Equipements pédagogiques des facultés

1-4 المرافق البيداغوجية للكليات

Année 2015-2016	كلية العلوم والتقنيات	الكلية المتعددة التخصصات الرشيدية	سنة 2015-2016
	Faculté Sciences et Techniques	Faculté Poly disciplinaire Errachidia	
Amphithéâtre	5	2	مدرجات
Salles de cours	-	14	قاعات الدرس
Salles des T.P	40	2	قاعات الأعمال التطبيقية
Salles des T.D	24	6	قاعات الأعمال الموجهة
Salles de Lecture	4	4	قاعات للمطالعة
Salles Audio-visuelles	1	-	قاعات التقنيات السمعية البصرية
Salles d'informatique	3	4	قاعات للإعلاميات
Salles de projet, de dactylo et Bureautique	-	-	المكتباتية
Salles de réunion	7	3	قاعات الاجتماعات
Salles de conférence	6	-	قاعات المحاضرات
Bibliothèque	1	1	خزانة
Ouvrages	20 537	30 000	كتب
Périodiques	120	1500	مجلات
Laboratoires	20	-	مختبرات
Forum d'exposition	1	-	منتدى التشغيل
Atelier	2	-	ورشة

Source : Faculté polydisciplinaire et Faculté des Sciences et Techniques Errachidia.

المصدر: الكلية المتعددة التخصصات الرشيدية و كلية العلوم والتقنيات الرشيدية

4-2 Personnel enseignant permanent par grade

2-4 هيئة التدريس المداومة حسب الدرجة

2015-2016	هيئة التدريس الباحثة					Personnel permanent non chercheur	Total	المجموع	2016-2015
	Personnel enseignant chercheur								
	Total dont:	Prof. enseig. Sup.	Prof. habilités	Prof. assistants	Maîtres assistants				
	المجموع منه:	أستاذ التعليم العالي	أستاذ مؤهل	أستاذ محاضر	أستاذ مساعد	هيئة التدريس غير الباحثة			
Faculté des sciences et techniques									
	Total	116	20	35	57	-	4	116	المجموع
	Féminin	12	-	2	10	-	-	12	الإناث
	Etranger	-	-	-	-	-	-	-	الأجانب
Faculté poly disciplinaire Errachidia									
	Total	69	-	14	55	-	-	69	المجموع
	Féminin	9	-	2	7	-	-	9	الإناث
	Etranger	-	-	-	-	-	-	-	الأجانب

Source : Faculté polydisciplinaire et Faculté des Sciences et Techniques Errachidia.

المصدر: الكلية المتعددة التخصصات الرشيدية و كلية العلوم والتقنيات الرشيدية

4-3 Etudiants des facultés par établissement (tous les cycles) (جميع الاسلاك) 3-4 مجموع أعداد الطلبة حسب المؤسسات (جميع الاسلاك)

2015-2016	الأجانب		المجموع		2016-2015
	Etrangers		Total		
	المجموع	الإناث	المجموع	الإناث	
	Total	Féminin	Total	Féminin	
Faculté Polydisciplinaire Errachidia	1	-	7540	3867	كلية متعددة التخصص الرشيدية
Faculté des Sciences et Techniques Errachidia	84	-	3329	1488	كلية العلوم والتقنيات الرشيدية
Faculté Poly. Ouarzazate	18	-	2674	1274	كلية متعددة التخصص ورزازات

Source : Annuaire Statistique du Maroc 2016

المصدر: الشفرة الإحصائية السنوية للمغرب 2016

4-4 Lauréats des établissements universitaires par cycle et sexe (4-4 أعداد المتخرجين من المؤسسات الجامعية حسب السلك والجنس)

2015-2016	Etudiants		Etudiants fonctionnaires		Ensemble		2016-2015
	الطلبة المنتسبون		الطلبة الموظفون		المجموع		
	T	F	T	F	T	F	
	المجموع	الإناث	المجموع	الإناث	المجموع	الإناث	
- Faculté des Sciences et Techniques, Errachidia كلية العلوم والتقنيات الرشيدية							
Total	497	223	3	0	500	223	المجموع
- Faculté poly disciplinaire Errachidia الكلية المتعددة التخصصات الرشيدية							
Total	452	272	-	-	452	272	المجموع

Source : Faculté polydisciplinaire et Faculté des Sciences et Techniques Errachidia.

المصدر: الكلية المتعددة التخصصات الرشيدية و كلية العلوم والتقنيات الرشيدية

4-5 Effectifs des étudiants selon l'âge, le sexe, le niveau et la nationalité : Faculté des Sciences et Techniques (5-4 أعداد الطلبة حسب السن، الجنس، المستوى والجنسية كلية العلوم والتقنيات)

2015-2016	1 ^{ère} Semestre			3 ^{ème} Semestre			2016-2015	
	المستوى الأول			المستوى الثالث				
	Mar.	Etr.	T	Mar.	Etr.	T		
	مغ	أج	مج	مغ	أج	مج		
-20 ans	Total	764	20	784	522	25	547	مجموع أقل من 20 سنة
	Filles	388	5	393	278	8	286	إناث
20 ans	Total	80	5	85	358	8	366	مجموع 20 سنة
	Filles	27	-	27	173	2	175	إناث
21 ans	Total	34	2	36	265	4	269	مجموع 21 سنة
	Filles	6	1	7	109	1	110	إناث
22 ans	Total	15	1	16	157	1	158	مجموع 22 سنة
	Filles	3	-	3	65	-	65	إناث
23 ans	Total	7	-	7	99	2	101	مجموع 23 سنة
	Filles	1	-	1	31	-	31	إناث
24 ans	Total	1	-	1	64	2	66	مجموع 24 سنة
	Filles	-	-	-	29	-	29	إناث
25 ans	Total	1	-	1	48	1	49	مجموع 25 سنة
	Filles	-	-	-	16	-	16	إناث
26 ans	Total	1	-	1	18	-	18	مجموع 26 سنة
	Filles	-	-	-	716	-	7	إناث
27 ans	Total	2	-	2	7	-	16	مجموع 27 سنة فأكثر
et plus	Filles	2	-	2	-	-	7	إناث
Ensemble	Total	905	28	933	1547	43	1590	مجموع
	Filles	427	6	433	715	11	726	إناث

Source: Faculté des Sciences et Techniques Errachidia.

المصدر: كلية العلوم والتقنيات الرشيدية

4-5 Effectifs des étudiants selon l'âge, le sexe, le niveau et la nationalité : Faculté des Sciences et Techniques (suite)

5-4 أعداد الطلبة حسب السن، الجنس، المستوى والجنسية كلية العلوم والتقنيات

2015-2016	5 ^{ème} semestre			Master			Ensemble			2016-2015		
	المستوى الخامس			الماستر			المجموع					
	Mar.	Etr.	T	Mar.	Etr.	T	Mar.	Etr.	T			
-20 ans	T	28	3	31	-	-	-	1314	48	1362	مجموع	أقل من 20
	F	15	1	16	-	-	-	681	14	695	إناث	سنة
20 ans	T	112	3	115	-	-	-	550	16	566	مجموع	20 سنة
	F	59	-	59	-	-	-	259	2	261	إناث	
21 ans	T	161	2	163	1	-	1	461	8	469	مجموع	21 سنة
	F	85	1	86	1	-	-	201	3	204	إناث	
22 ans	T	97	1	98	10	-	10	279	3	282	مجموع	22 سنة
	F	38	1	39	8	-	8	114	1	115	إناث	
23 ans	T	93	2	95	6	-	6	205	4	209	مجموع	23 سنة
	F	32	1	33	2	-	2	66	1	67	إناث	
24 ans	T	70	1	71	3	-	3	138	3	141	مجموع	24 سنة
	F	26	-	26	-	-	-	55	-	55	إناث	
25 ans	T	50	1	51	1	-	1	100	2	102	مجموع	25 سنة
	F	16	-	16	-	-	-	32	-	32	إناث	
26 ans	T	33	-	33	2	-	2	54	-	54	مجموع	26 سنة
	F	11	-	11	2	-	2	20	-	20	إناث	
27 ans	T	31	-	31	1	-	1	50	-	50	مجموع	27 سنة
et plus	F	5	-	5	-	-	-	14	-	14	إناث	فاكثر
Ensemble	T	675	13	688	24	-	24	3151	84	3235	مجموع	المجموع
	F	287	4	291	13	-	13	1442	21	1463	إناث	

Source : Faculté des Sciences et Techniques Errachidia.

المصدر: كلية العلوم والتقنيات الرشيدية
مغ: مغربية، أج: أجنبي، مج: مجموع

4-6 Effectifs des étudiants selon le sexe, le niveau, l'option et la nationalité : Faculté des Sciences et Techniques

6-4 أعداد الطلبة حسب الجنس، المستوى، الشعبة و الجنسية : كلية العلوم والتقنيات

2015-2016	ذكور+ إناث				إناث				2016-2015
	Les deux sexes				Sexe féminin				
	Total	N.I ou P	Doublants	Triplants et +	Total	N.I ou P	Doublants	Triplants et +	
	المجموع	مستجدون أو ناجحون	المكررون	غير المنتسبين	المجموع	مستجدون أو ناجحون	المكررون	غير المنتسبين	
Semestre 1	المستوى الأول								
BCG	477	477	-	-	255	255	0	0	
MIP	456	456	-	-	178	178	0	0	
Total 1	933	933	-	-	433	433	0	0	
Semestre 3	المستوى الثالث								
BCG	917	372	274	258	482	202	141	139	
MIP	716	686	171	-	244	128	73	43	
Total 2	1633	1590	445	-	726	330	214	182	
Semestre 5	المستوى الخامس								
Biologie	71	14	21	36	39	9	16	14	بيولوجيا
Chimie	82	12	16	54	41	8	11	22	كيمياء
Géologie	125	18	55	52	51	6	25	20	جيولوجيا
Biologie et Santé	77	21	28	28	45	12	15	18	البيولوجيا والصحة
Mathématiques	165	57	49	59	38	15	16	7	الرياضيات
Informatiques	57	23	19	15	32	13	10	9	المعلوماتيات
Physiques	96	15	40	41	42	6	21	15	الفيزياء
Ingénierie, mécanique	15	-	-	15	3	0	0	3	الهندسة الميكانيكية
Total 3	688	160	228	300	291	69	114	108	
Ensemble	3211	1860	673	678	1450	832	328	290	المجموع

Source : Faculté des Sciences et Techniques Errachidia.

المصدر: كلية العلوم والتقنيات الرشيدية

4-7 Effectifs des étudiants selon l'âge, le sexe, le niveau et la nationalité : Faculté poly disciplinaire Errachidia

7-4 أعداد الطلبة حسب السن، الجنس، المستوى والجنسية: الكلية المتعددة التخصصات الرشيدية

2015-2016	1 ^{er} semestre			3 ^{ème} semestre			1 ^{er} et 3 ^{ème} semestre			2016-2015	
	المستوى الأول			المستوى 3			المستوى 1 و 3				
	Mar.	Etr.	T	Mar.	Etr.	T	Mar.	Etr.	T		
	مج	أج	مج	مج	أج	مج	مج	أج	مج		
-20 ans	T	1260	-	1260	320	-	320	-	-	-	مجموع
	F	756	-	756	192	-	192	-	-	-	إناث
20 ans	T	960	-	960	640	-	640	-	-	-	مجموع
	F	576	-	576	384	-	384	-	-	-	إناث
21 ans	T	833	-	833	211	-	211	-	-	-	مجموع
	F	500	-	500	127	-	127	-	-	-	إناث
22 ans	T	766	-	766	80	-	80	-	-	-	مجموع
	F	459	-	459	48	-	48	-	-	-	إناث
23 ans	T	680	-	680	66	-	66	-	-	-	مجموع
	F	408	-	408	40	-	40	-	-	-	إناث
24 ans	T	325	-	325	13	-	13	-	-	-	مجموع
	F	195	-	195	7	-	7	-	-	-	إناث
25 ans	T	70	-	70	13	-	13	-	-	-	مجموع
	F	42	-	42	7	-	7	-	-	-	إناث
26 ans	T	26	-	26	11	-	11	-	-	-	مجموع
	F	16	-	16	6	-	6	-	-	-	إناث
27 ans et plus	T	35	-	35	40	-	40	-	-	-	مجموع
	F	21	-	21	24	-	24	-	-	-	إناث
Ensemble	T	4955	-	4955	1394	-	1394	-	-	-	مجموع
	F	2973	-	2973	835	-	835	-	-	-	إناث

Source : Faculté polydisciplinaire Errachidia

المصدر: الكلية المتعددة التخصصات الرشيدية

4-7 Effectifs des étudiants selon l'âge, le sexe, le niveau et la nationalité : Faculté poly disciplinaire Errachidia (suite)

7-4 أعداد الطلبة حسب السن، الجنس، المستوى والجنسية: الكلية المتعددة التخصصات الرشيدية

2015-2016	5 ^{ème} semestre			3 ^{ème} et 5 ^{ème} semestre			Master			2016-2015	
	المستوى 5			المستوى 3 و 5			الماستر				
	Mar.	Etr.	T	Mar.	Etr.	T	Mar.	Etr.	T		
	مج	أج	مج	مج	أج	مج	مج	أج	مج		
-20 ans	T	-	-	-	-	-	-	-	-	-	مجموع
	F	-	-	-	-	-	-	-	-	-	إناث
20 ans	T	205	-	205	-	-	-	-	-	-	مجموع
	F	186	-	186	-	-	-	-	-	-	إناث
21 ans	T	311	-	311	-	-	-	3	-	3	مجموع
	F	266	-	266	-	-	-	3	-	3	إناث
22 ans	T	436	-	436	-	-	-	7	-	7	مجموع
	F	40	-	40	-	-	-	2	-	2	إناث
23 ans	T	69	-	69	-	-	-	8	-	8	مجموع
	F	13	-	13	-	-	-	2	-	2	إناث
24 ans	T	26	-	26	-	-	-	3	-	3	مجموع
	F	13	-	13	-	-	-	3	-	3	إناث
25 ans	T	9	-	9	-	-	-	3	-	3	مجموع
	F	6	-	6	-	-	-	1	-	1	إناث
26 ans	T	8	-	8	-	-	-	5	-	5	مجموع
	F	5	-	5	-	-	-	4	-	4	إناث
27 ans	T	22	-	22	-	-	-	19	-	19	مجموع
	F	12	-	12	-	-	-	6	-	6	إناث
et plus	T	12	-	12	-	-	-	6	-	6	مجموع
	F	12	-	12	-	-	-	6	-	6	إناث
Ensemble	T	1086	-	1086	-	-	-	48	-	48	مجموع
	F	651	-	651	-	-	-	21	-	21	إناث

Source : Faculté polydisciplinaire Errachidia

المصدر: الكلية المتعددة التخصصات الرشيدية

4-8 Effectifs des étudiants selon le sexe, le niveau et l'option et la nationalité : Faculté poly disciplinaire Errachidia

8-4 أعداد الطلبة حسب الجنس، المستوى، الشعبة و الجنسية: الكلية المتعددة التخصصات الرشيدية

2015-2016		Les deux sexes		Sexe féminin		2016-2015
		ذكور + إناث		إناث		
		Total	N.I ou P	Total	N.I ou P	
		المجموع	مستجدون أو ناجحون	المجموع	مستجدون أو ناجحون	
Semestre 1	Etudes Arabes (L.F)	1098	578	658	346	دراسات عربية
	Etudes Françaises (L.F)	755	279	453	132	دراسات فرنسية
	Etudes Islamiques (L.F)	602	423	362	253	دراسات إسلامية
	Droit (L.F)	2500	1771	1500	1062	القانون
	Total 1	4955	3051	2973	1793	المجموع 1
Semestre 3	Etudes Arabes (L.F)	664	248	398	296	دراسات عربية
	Etudes Françaises (L.F)	232	224	139	83	دراسات فرنسية
	Etudes Islamiques (L.F)	250	210	149	120	دراسات إسلامية
	Droit	248	248	149	149	القانون
	Total 2	1394	1176	835	648	المجموع 2
S.1 et S. 3	Etudes Arabes (L.F)	-	-	-	-	دراسات عربية
	Etudes Françaises (L.F)	-	-	-	-	دراسات فرنسية
	Etudes Islamiques (L.F)	-	-	-	-	دراسات إسلامية
	Total 3	-	-	-	-	المجموع 3
Semestre 5	Etudes Arabes (L.F)	711	602	427	350	دراسات عربية
	Etudes Françaises (L.F)	135	92	81	48	دراسات فرنسية
	Etudes islamiques (LF)	84	84	50	49	دراسات إسلامية
	License professionnelle	156	115	93	68	الإجازة المهنية
	Total 4	1086	819	651	515	المجموع 4
S.3 et S. 5	Etudes Arabes (L.F)	-	-	-	-	دراسات عربية
	Etudes Françaises (L.F)	-	-	-	-	دراسات فرنسية
	Gestion des Ressources Humaines (L.P)	-	-	-	-	
	Total 5	-	-	-	-	المجموع 5
Master	Master Arabe	26	26	11	11	ماستر عربية
	Master Français	22	22	10	10	ماستر فرنسية
	Total Master	48	48	21	21	

Source : Faculté polydisciplinaire Errachidia.

المصدر: الكلية المتعددة التخصصات الرشيدية

N.I. ou P: nouveaux inscrits ou promus

Liste des Tableaux

لائحة الجداول

5-1 Effectifs des élèves en formation dans le C.R.M.E.F, Formation des instituteurs	5- 1 أعداد المتدربين بالمركز الجهوي لمهن التربية والتكوين تكوين المعلمين حسب المراكز
5 - 2 Effectif des stagiaires selon le sexe, le niveau : Public et privé	5- 2 عدد المتدربين حسب الجنس والمستوى : عمومي وخصوصي
5-3 Effectif des stagiaires par niveau, province : Public	5 - 3 عدد المتدربين حسب المستوى والإقليم : عمومي
5-4 Effectifs en formation par filière au sein de l'OFPPPT : Niveau spécialisation	5-4 أعداد المتدربين بالمؤسسات التابعة لمكتب التكوين المهني وإنعاش الشغل حسب الشعب : مستوى التخصص
5-5 Effectifs en formation par filière au sein de l'OFPPPT : Niveau Qualification	5-5 أعداد المتدربين بالمؤسسات التابعة لمكتب التكوين المهني وإنعاش الشغل حسب الشعب : مستوى التأهيل
5- 6 Effectifs en formation par filière au sein de l'OFPPPT : Niveau Technicien	5-6 أعداد المتدربين بالمؤسسات التابعة لمكتب التكوين المهني وإنعاش الشغل حسب الشعب: مستوى التقني
5-7 Effectifs en formation par filière au sein de l'OFPPPT : Niveau Technicien Spécialisé	5-7 أعداد المتدربين بالمؤسسات التابعة لمكتب التكوين المهني وإنعاش الشغل حسب الشعب: مستوى التقني المختص

5-1 Effectifs des élèves en formation dans le C.R.M.E.F
Formation des instituteurs

1-5 أعداد المتدربين بالمركز الجهوي لمهن التربية والتكوين
تكوين المعلمين حسب المراكز

2015-2016	Etudiants		Corps enseig.		Lauréats 2014-2015	Lauréats 2015-2016	2016-2015
	الطلبة		هيئة التدريس				
	Fém.	Total	Fém.	Total	المتخرجون سنة 2015-2014	المتخرجون سنة 2016-2015	
	إناث	المجموع	إناث	المجموع			
Centre d'Errachidia	55	80	00	18	80	78	مركز الرشيدية
Ouarzazate	24	75	02	18	75	114	فرع ورزازات
Ensemble	79	155	02	36	155	192	المجموع

Source : C.R.M.E.F Errachidia

المصدر: المركز الجهوي لمهن التربية والتكوين جهة درعة تافيلالت بالرشيدية

5-2 Effectif des stagiaires par niveau, province : Public

2-5 عدد المتدربين حسب المستوى والإقليم : عمومي

2015-2016	المجموع	تقني متخصص	تقني	التأهيل	التخصص	2016-2015
	Total	Technicien spécialisé	Technicien	Qualification	Spécialisation	
Drâa-Tafilalet	7403	1905	2074	1506	1938	درعة- تافيلالت
Errachidia	3976	1218	1138	766	854	الرشيدية
Midelt	490	28	126	168	168	ميدلت
Ouarzazate	1865	385	520	316	664	ورزازات
Tinghir	946	201	241	254	250	تنغير
Zagora	126	73	49	2	2	زاكورة

Source : OFPPT Errachidia et Ouarzazate

المصدر: مكتب التكوين المهني وإنعاش الشغل بالرشيدية و ورزازات

5-3 Effectifs en formation par filière au sein de
l'OFPPT : Niveau spécialisation

3-5 أعداد المتدربين بالمؤسسات التابعة لمكتب التكوين المهني وإنعاش الشغل
حسب الشعب : مستوى التخصص

2015-2016	Zagora	Tinghir	Ouarzazate	Midelt	Errachidia	2016-2015
	زاكورة	تنغير	ورزازات	ميدلت	الرشيدية	
Electricien du bâtiment	90	58	106	56	224	كهرباء البناء
Maçonnerie Polyvalente	-	-	-	-	-	بناء متعدد الكفاءات
Menuiserie Aluminium	-	120	-	56	224	نجارة الألمنيوم
Menuiserie bois	-	29	59	-	-	نجارة الخشب
Ouvrier spécialisé en coupe et couture	-	24	29	56	122	الفصالة و الخياطة
Peintre Vitrier	-	-	-	-	116	صباغ الزجاج
Plâtrier	-	-	-	-	56	جباص
Plomberie sanitaire	-	56	86	-	112	الترصيص الصحي
Total	90	287	280	168	854	المجموع

Source : OFPPT Errachidia et Ouarzazate

المصدر: مكتب التكوين المهني وإنعاش الشغل بالرشيدية و ورزازات

Formation professionnelle

التكوين المهني

5-4 Effectifs en formation par filière au sein de l'OFPPT : Niveau Qualification

4-5 أعداد المتدربين بالمؤسسات التابعة لمكتب التكوين المهني وإنعاش الشغل حسب الشعب : مستوى التأهيل

2015-2016	Zagora	Tinghir	Ouarzazate	Midelt	Errachidia	2016-2015
	زاكورة	تنغير	ورزازات	ميدلت	الرشيدية	
Agent de Restauration	-	25	-	-	120	عامل في المطعمة
Carrossier Peintre Automobile	-	-	-	56	-	مصلح هيكل و صباغة السيارات
Electricité d'entretien Industriel	-	56	46	28	28	كهرباء الصيانة الصناعية
Electricité d'installation	54	-	-	-	112	كهرباء الانشاءات
Electromécanique	-	-	-	-	28	الالكتروميكانيك
Employé d'Etages	-	-	-	-	48	عامل الطوابق
Installateur en Thermique et Sanitaire	-	-	-	28	28	مثنى حراري صحي
Mécanicien Général Polyvalent	-	-	-	-	53	ميكانيك عام متعدد الكفاءات
Monteur dépanneur Frigoriste	47	-	56	-	-	مركب و مرتب آلات التبريد
Ouvrier Polyvalent en Construction Métallique	-	-	-	28	69	عامل متعدد الكفاءات في التركيب المعدني
Ouvrier Qualité en Coupe et Couture	-	24	29	-	28	الفصالة و الخياطة
Ouvrier Qualifié en Menuiserie Aluminium, Bois	-	29	59	28	56	عامل مؤهل في نجارة الالمنيوم و الخشب
Ouvrier Soudeur Polyvalent	-	50	-	-	-	عامل متعدد الكفاءات في التلحيم
Réparateur de Véhicules Automobiles	72	114	27	-	196	مصلح مركبات السيارات
Réparateur des Equipements Electroménagers	-	-	-	-	-	مصلح التجهيزات الكهرومنزلية
Total	173	298	217	168	766	المجموع

Source : OFPPT Errachidia et Ouarzazate

المصدر: مكتب التكوين المهني وإنعاش الشغل بالرشيدية و ورزازات

5-5 Effectifs en formation par filière au sein de l'OFPPPT : Niveau Technicien

5-5 أعداد المتدربين بالمؤسسات التابعة لمكتب التكوين المهني وإنعاش الشغل حسب الشعب: مستوى التقني

2015-2016	Zagora	Tinghir	Ouarzazate	Midelt	Errachidia	2016-2015
	زاكورة	تغوير	ورزازات	ميدلت	الرشيدية	
Agent technique de vente	-	-	-	-	142	عامل تقني في البيع
Boulangier Pâtissier	-	-	-	-	-	الخبازة و الحلويات
Chef de chantier travaux publics	-	-	23	-	110	رئيس ورش الاشغال العمومية
Cuisine	-	-	-	-	73	الطبخ
Maintenance de Matériel de Confection	-	-	-	-	-	صيانة آلات الملابس الجاهزة
Maintenance Hôtelière	-	-	-	-	-	الصيانة الفندقية
Réception d'Hôtel	-	-	-	-	-	الاستقبال الفندقي
Service de Restauration	-	-	-	-	-	خدمة المطاعم
T. Comptable d'Entreprises	39	81	85	30	301	تقني محاسب بالمقاولات
T. Dessinateur de Bâtiment	40	50	-	-	82	تقني رسام في البناء
T. en Construction Métallique	-	56	-	-	-	تقني في التركيب المعدني
T. en Electricité de Maintenance Industrielle	-	-	27	-	158	تقني في الكهرباء للصيانة الصناعية
T. en Fabrication Mécanique	-	-	-	-	-	تقني في الصناعة الميكانيكية
T. en Froid Commercial et Climatisation	-	-	28	-	55	تقني في التبريد التجاري و التكييف
T. en maintenance et support en Informatique et Réseaux	-	-	-	-	50	تقني في صيانة شبكة الاعلاميات
T. en Modélisme industriel	-	-	-	-	-	تقني في التصميم الصناعي للازياء
T. en Réparation des Engins à Moteur (Option : Automobile)	-	56	-	-	55	تقني في الالات ذات المحرك مصلح السيارات
T. en Secrétariat et Bureautique	16	35	90	96	30	تقني في كتابة المكتبيات
B.C.M.O.S ¹⁶	-	-	66	-	-	
T. Peintre Décorateur en Bâtiment	-	-	-	-	82	تقني صباغ مزين في البناء
T. Habillement Production	-	-	-	-	-	تقني الإنتاج في الملابس الجاهزة
Total	95	278	319	126	1138	المجموع

Source : OFPPT Errachidia et Ouarzazate

المصدر: مكتب التكوين المهني وإنعاش الشغل بالرشيدية و ورزازات

¹⁶ B.C.M.O.S : Bureauticien certifié en Microsoft office spécialiste

5-6 Effectifs en formation par filière au sein de l'OFPPT : Niveau Technicien Spécialisé

6-5 أعداد المتدربين بالمؤسسات التابعة لمكتب التكوين المهني وإنعاش الشغل حسب الشعب: مستوى التقني المختص

2015-2016	Zagora	Tinghir	Ouarzazate	Midelt	Errachidia	2015-2016
	زاكورة	تنغير	ورزازات	ميدلت	الرشيدية	
Agences de Voyages	-	-	-	-	43	عامل وكالات الاسفار
Automatisation et Instrumentation Industrielle	-	-	-	-	107	الالية و الادواتية الصناعية
Electromécanique des systèmes automatisés	-	-	25	-	29	الالكتروميكانيك الأنظمة التلقائية
T.S Bureau d'Etude en Construction Métallique	65	-	-	-	-	رسام الدراسات في التركيب المعدني
T.S Conducteur de travaux : Travaux publics	75	-	-	-	164	تقني متخصص في تسيير الورشات: الأشغال العمومية
T.S de Méthodes en Fabrication Mécanique	-	-	-	-	-	تقني متخصص في مناهج الصناعة الميكانيكية
T.S en Commerce	-	-	-	-	93	تقني متخصص في التجارة
T.S en Diagnostic et Electronique embarquée	-	-	-	-	-	تقني متخصص في التشخيص والكترونيك السيارة
T.S en Gestion des Entreprises	-	-	149	28	349	تقني متخصص في تدبير المفاوضات
T.S en Gestion Hôtelière	-	-	-	-	-	التدبير الفندقي
T.S en Géomètre Topographe	-	-	-	-	192	الهندسة الطبوغرافية
T.S Gros Œuvres	48	-	-	-	53	تقني متخصص في الأشغال الكبرى
Technico- Commercial en Vente de Véhicules et Pièces de Rechange	-	-	-	-	88	تقني متخصص في بيع السيارات وأجزاء الغيار
Techniques de développement Informatiques	17	47	24	-	56	تقني متخصص في تنمية الاعلاميات
Techniques de Secrétariat de Direction	-	-	-	-	44	تقنيات كتابة الإدارة
Techniques des Réseaux Informatiques	-	-	53	-	-	تقنيات شبكات المعلومات
Techniques Habillement Industrialisation	-	-	-	-	-	تقنيات اللباس والتصنيع
T.S en Télécoms	-	-	-	-	-	تقني متخصص في الاتصالات
Total	205	198	251	28	1218	المجموع

Source : OFPPT Errachidia et Ouarzazate

المصدر: مكتب التكوين المهني وإنعاش الشغل بالرشيدية و ورزازات

Activités culturelles et loisirs

الأنشطة الثقافية والترفيه

Liste des Tableaux

لائحة الجداول

6 - 1 Foyers féminins	6 - 1 الأندية النسوية
6 - 2 Jardins d'enfants	6 - 2 رياض الأطفال
6 - 3 Activités des maisons des jeunes	6 - 3 أنشطة دور الشباب
6 - 4 Evolution du nombre de bénéficiaires des centres d'accueil	6 - 4 تطور عدد المستفيدين من مراكز الاستقبال
6 - 5 Participants aux colonies de vacances (Activités été) selon les périodes	6 - 5 المشاركون في المخيمات الصيفية حسب المراحل
6 - 6 Installations sportives selon la province	6 - 6 التجهيزات الرياضية حسب الإقليم
6-7 Associations à caractère culturel	6-7 الجمعيات الثقافية

6 - 1 Foyers féminins

6 - 1 الأندية النسوية

Année 2014	عدد المستفيدات			عدد الأندية Nombre de foyers	سنة 2014
	Nombre de bénéficiaires		المربيات (17)		
	الأنشطة الإشعاعية و.وم	الأنشطة العادية (18)	Jardinières d'enfants (17)		
	Activités de rayonnement et UM	Activités normales (18)			
Errachidia	4108	321	26	13	الرشيدية
Midelt	1356	65	18	9	ميدلت
Ouarzazate	6290	195	9	3	ورزازات
Tinghir	70	13	2	4	تنغير
Zagora	4000	151	5	3	زاكورة
Ensemble	15 824	745	60	32	المجموع

Source : Annuaire statistique national 2016

المصدر: النشرة الإحصائية السنوية للمغرب 2016

6-2 Jardins d'enfants

6-2 رياض الأطفال

Année 2014	عدد المستفيدات			عدد الأندية Nombre de foyers	سنة 2014
	Nombre de bénéficiaires		المربيات (17)		
	الأنشطة الإشعاعية و.وم	الأنشطة العادية (18)	Jardinières d'enfants (17)		
	Activités de rayonnement et UM	Activités normales (18)			
Errachidia	1080	223	2	11	الرشيدية
Midelt	5018	297	3	10	ميدلت
Ouarzazate	143	246	2	3	ورزازات
Tinghir	-	-	3	3	تنغير
Zagora	280	89	3	4	زاكورة
Ensemble	6521	855	13	31	المجموع

Source : Annuaire statistique national 2016

المصدر: النشرة الإحصائية السنوية للمغرب 2016

6-3 Activités des maisons des jeunes

6-3 أنشطة دور الشباب

Année 2014	عدد المشاركين			عدد المؤسسات Nombre d'établissements	سنة 2014
	Nombre de participants		الأنشطة الإشعاعية		
	المجموع	الأنشطة العادية	الأنشطة الإشعاعية		
	Total	Activités normales	Activités de rayonnement		
Errachidia	67 254	35 963	31 561	10	الرشيدية
Midelt	30 213	17 307	12 906	7	ميدلت
Ouarzazate	64 692	33 750	30 942	6	ورزازات
Zagora	57 723	36 862	20 861	13	تنغير
Tinghir	39 350	21 675	17 675	6	زاكورة
Ensemble	259 232	145 557	113 945	42	المجموع

Source : Annuaire statistique national 2016

المصدر: النشرة الإحصائية السنوية للمغرب 2016

(17) Titulaires et auxiliaires.

(17) مرسمون ومساعدون.

(18) Initiation professionnelle, alphabétisation, coopératives, micro-projet.

(18) الإستئناس المهني، محو الأمية، التعاونيات والمشاريع الصغرى

UM : Unités mobiles d'alphabétisation et de formation.

وم : وحدات متنقلة لمحو الأمية والتكوين.

6-4 Evolution du nombre de bénéficiaires des centres d'accueil

4-6 تطور عدد المستفيدين من مراكز الاستقبال

Année 2015	Nombre de bénéficiaires عدد المستفيدين	Nombre de nuitées عدد الليالي	سنة 2015
Errachidia	150	830	الرشيدية
Ouarzazate	137	284	ورزازات

Source : Annuaire statistique national 2016

المصدر: النشرة الإحصائية السنوية للمغرب 2016

6-5 Participants aux colonies de vacances urbaines (Activités été) selon les périodes

5-6 المشاركون في المخيمات الحضرية حسب المراحل

Année 2015	1 ^{ère} période المرحلة الأولى	2 ^{ème} période المرحلة الثانية	3 ^{ème} période المرحلة الثالثة	4 ^{ème} période المرحلة الرابعة	Total المجموع	سنة 2015
Errachidia	-	992	-	-	992	الرشيدية
Midelt	300	300	300	300	1200	ميدلت
Zagora ¹⁹	340	340	320	-	1000	زاكورة
Tinghir	120	120	120	-	360	تنغير

Source : Directions provinciales de la jeunesse et du sport
D'Errachidia, Midelt, Zagora et Tinghir

المصدر: المديريات الإقليمية للشباب والرياضة
الرشيدية، ميدلت، زاكورة و تنغير

6-6 Clubs sportifs exerçant sous l'égide des fédérations

6-6 الأندية الرياضية المنضوية تحت لواء الجامعات

Année 2015	الرشيدية Errachidia	ميدلت Midelt	تنغير Tinghir	زاكورة Zagora	سنة 2015
Volley- Ball	2	1	-	-	الكرة الطائرة
Hand- Ball	4	-	-	-	كرة اليد
Basket- Ball	6	-	1	1	كرة السلة
Tennis de table	1	-	-	-	كرة الطاولة
Foot- Ball	9	4	5	6	كرة القدم
cyclisme	-	-	1	1	سباق الدراجات
Athlétisme	3	1	3	1	ألعاب القوى
pétanque	-	1	1	1	الكرة الحديدية
Karaté	8	1	9	14	الكراطي
Body-Building	-	4	3	-	كمال الأجسام
Taek-wondo	36	25	10	-	التايكواندو

Source : Directions provinciales de la jeunesse et du sport
D'Errachidia, Midelt, Zagora et Tinghir

المصدر: المديريات الإقليمية للشباب والرياضة
الرشيدية، ميدلت، زاكورة و تنغير

¹⁹ Les données de l'année 2016

6-7 Associations à caractère culturel

7-6 الجمعيات الثقافية

Année 2015	scoutisme	culturelle	théâtrale	artistique	éducative	Autres	Total	سنة 2015
	الكشافية	الثقافية	المسرحية	الفنية	التربوية	أخرى	المجموع	
Errachidia	-	-	-	-	-	-	-	الرشيدية
Midelt	2	7	-	7	12	8	36	ميدلت
Tinghir	2	120	20	7	162	60	349	تنغير
Zagora	4	70	7	32	110	60	279	زاكورة

Source : Directions provinciales de la jeunesse et du sport
D'Errachidia, Midelt, Zagora et Tinghir

المصدر: المديريات الإقليمية للشباب والرياضة
الرشيدية، ميدلت، زاكورة و تنغير

Liste des Tableaux

لائحة الجداول

7-1 Répartition de la population active selon le sexe et le milieu (%) par province	1-7 توزيع الساكنة النشيطة حسب الجنس، الوسط و الإقليم (%)
7-2 Taux net d'activité (%) selon le sexe et le milieu par province	2-7 معدل النشاط الصافي (%) حسب الجنس، الوسط والإقليم
7-3 Taux d'activité (%) selon le groupe d'âges quinquennal et le sexe par province	3-7 معدل النشاط حسب فئات العمرية الخماسية، الجنس والإقليم
7- 4 Répartition de la population active (AO plus CH2) selon la situation dans la profession et le milieu (%) par province	4-7 توزيع السكان النشيطين المشتغلين حسب الحالة في المهنة، الوسط و الإقليم (%)
7-5 Population âgée de 15 ans et plus selon le type d'activité et le milieu de résidence	5-7 السكان البالغون 15 سنة فأكثر حسب نوع النشاط و وسط الإقامة
7 - 6 Taux d'activité et taux de chômage de la population âgée de 15 ans et plus par province	6 - 7 معدل النشاط ومعدل البطالة لسكان البالغون 15 سنة فأكثر حسب الإقليم
7 - 7 Taux d'emploi de la population âgée de 15 ans et plus et taux de sous-emploi de la population active occupée âgée de 15 ans et plus par province	7 - 7 معدل الشغل و الشغل الناقص لسكان البالغون 15 سنة فأكثر حسب الإقليم
7- 8 Taux d'activité et taux de chômage de la population âgée de 15 ans et plus (en %) par sexe et milieu de résidence Région Drâa - Tafilalet	8-7 معدل النشاط ومعدل البطالة للسكان البالغين 15 سنة فأكثر حسب الجنس و وسط الإقامة (ب%): جهة درعة- تافيلالت
7- 9 Taux d'activité et taux de chômage de la population âgée de 15 ans et plus (en %) selon l'âge et le milieu de résidence Région Drâa - Tafilalet	9-7 معدل النشاط ومعدل البطالة للسكان البالغين 15 سنة فأكثر حسب السن و وسط الإقامة (ب%) جهة درعة- تافيلالت
7- 10 Taux d'activité et taux de chômage de la population âgée de 15 ans et plus (en %) selon le diplôme et le milieu de résidence Région Drâa - Tafilalet	10-7 معدل النشاط ومعدل البطالة للسكان البالغين 15 سنة فأكثر حسب الشهادة و وسط الإقامة (ب%) جهة درعة- تافيلالت
7-11 Postes d'emploi créés	11-7 مناصب الشغل المحدثه
7-12 Etat des offres et des demandes au niveau de l'ANAPEC	12-7 وضعية العرض و الطلب بالوكالة الوطنية لإنعاش التشغيل و الكفاءات
7-13 Effectif des inscrits auprès de l'ANAPEC	13-7 أعداد المسجلين بمركز الإعلام و التوجيه من أجل التشغيل

Salaires

الأجور

Liste des Tableaux

لائحة الجداول

7 - 14 Salaire minimum garanti (Personnes âgées de 18 ans et plus)

7 - 14 الحد الأدنى للأجور (للبالغين من العمر 18 سنة فأكثر)

7 - 15 Personnel de l'Etat par province

7 - 15 موظفو الدولة حسب لإقليم

7-1 Répartition de la population active selon le sexe et le milieu (%) par province

1-7 توزيع الساكنة النشيطة حسب الجنس، الوسط و الإقليم (%)

Année 2014	Milieu de résidence	ذكور	إناث	المجموع	وسط الإقامة	سنة 2014
		Masculin	Féminin	Ensemble		
Errachidia	Urbain	81,2	18,8	100,0	حضري	الرشيدية
	Rural	88,0	12,0	100,0	قروي	
	Ensemble	84,8	15,2	100,0	المجموع	
Midelt	Urbain	78,4	21,6	100,0	حضري	ميدلت
	Rural	85,6	14,4	100,0	قروي	
	Ensemble	82,6	17,4	100,0	المجموع	
Ouarzazate	Urbain	77,5	22,5	100,0	حضري	ورزازات
	Rural	76,2	23,8	100,0	قروي	
	Ensemble	76,7	23,3	100,0	المجموع	
Tinghir	Urbain	86,3	13,7	100,0	حضري	تنغير
	Rural	89,6	10,4	100,0	قروي	
	Ensemble	88,8	11,2	100,0	المجموع	
Zagora	Urbain	83,3	16,7	100,0	حضري	زاكورة
	Rural	90,5	9,5	100,0	قروي	
	Ensemble	89,2	10,8	100,0	المجموع	

Source : Haut-Commissariat au Plan, Direction de la Statistique (R.G.P.H 2014)

المصدر: المندوبية السامية للتخطيط، مديرية الإحصاء (الإحصاء العام للسكان والسكنى 2014)

7-2 Taux net d'activité (%) selon le sexe et le milieu par province

2-7 معدل النشاط الصافي (%) حسب الجنس، الوسط والإقليم

Année 2014	Milieu de résidence	ذكور	إناث	المجموع	وسط الإقامة	سنة 2014
		Masculin	Féminin	Ensemble		
Errachidia	Urbain	67,1	14,6	40,0	حضري	الرشيدية
	Rural	68,8	8,6	37,6	قروي	
	Ensemble	68,0	11,3	38,7	المجموع	
Midelt	Urbain	68,8	16,9	41,3	حضري	ميدلت
	Rural	77,8	13,0	45,7	قروي	
	Ensemble	73,9	14,8	43,7	المجموع	
Ouarzazate	Urbain	71,0	19,6	44,7	حضري	ورزازات
	Rural	72,2	18,5	42,9	قروي	
	Ensemble	71,7	18,9	43,6	المجموع	
Tinghir	Urbain	70,1	10,8	40,0	حضري	تنغير
	Rural	68,6	7,4	37,1	قروي	
	Ensemble	69,0	8,2	37,8	المجموع	
Zagora	Urbain	68,8	13,0	40,0	حضري	زاكورة
	Rural	67,2	6,2	35,1	قروي	
	Ensemble	67,5	7,3	36,0	المجموع	

Source : Haut-Commissariat au Plan, Direction de la Statistique (R.G.P.H 2014)

المصدر: المندوبية السامية للتخطيط، مديرية الإحصاء (الإحصاء العام للسكان والسكنى 2014)

7-3 Taux d'activité (%) selon le groupe d'âges
quinquennal et le sexe par province

3-7 معدل النشاط حسب الفئات العمرية الخماسية، الجنس والإقليم

Année 2014	Groupes d'âges	ذكور	إناث	المجموع	الفئات العمرية	سنة 2014
		Masculin	Féminin	Ensemble		
Errachidia	15-19 ans	20,0	5,2	12,8	سنة 19-15	الرشيدية
	20-24 ans	59,2	13,2	36,2	سنة 24-20	
	25-29 ans	89,4	16,7	51,2	سنة 29-25	
	30-34 ans	96,2	15,4	52,0	سنة 34-30	
	35-39 ans	96,9	15,2	52,9	سنة 39-35	
	40-44 ans	96,7	14,8	52,8	سنة 44-40	
	45-49 ans	94,6	13,2	51,9	سنة 49-45	
	50-54 ans	87,2	11,3	47,9	سنة 54-50	
	55-59 ans	74,0	7,9	41,7	سنة 59-55	
	60 ans et plus	27,9	2,6	14,9	سنة 60 وأكثر	
Midelt	15-19 ans	33,4	11,0	22,3	سنة 19-15	ميدلت
	20-24 ans	73,0	16,4	44,8	سنة 24-20	
	25-29 ans	93,1	19,3	54,2	سنة 29-25	
	30-34 ans	96,3	18,2	54,7	سنة 34-30	
	35-39 ans	97,0	18,7	55,6	سنة 39-35	
	40-44 ans	96,3	19,0	56,7	سنة 44-40	
	45-49 ans	93,8	17,6	54,4	سنة 49-45	
	50-54 ans	86,9	14,5	49,7	سنة 54-50	
	55-59 ans	75,2	11,8	43,6	سنة 59-55	
	60 ans et plus	38,3	4,4	21,5	سنة 60 وأكثر	
Ouarzazate	15-19 ans	26,8	14,3	20,3	سنة 19-15	ورزازات
	20-24 ans	66,1	22,8	42,5	سنة 24-20	
	25-29 ans	92,1	25,4	55,0	سنة 29-25	
	30-34 ans	96,6	24,2	56,8	سنة 34-30	
	35-39 ans	97,1	22,5	56,0	سنة 39-35	
	40-44 ans	96,3	21,8	56,0	سنة 44-40	
	45-49 ans	95,0	21,1	55,7	سنة 49-45	
	50-54 ans	89,3	17,2	51,1	سنة 54-50	
	55-59 ans	78,2	13,4	46,5	سنة 59-55	
	60 ans et plus	35,1	5,6	20,2	سنة 60 وأكثر	
Tinghir	15-19 ans	27,9	6,9	17,4	سنة 19-15	تنغير
	20-24 ans	66,7	10,6	38,9	سنة 24-20	
	25-29 ans	90,7	12,4	51,2	سنة 29-25	
	30-34 ans	95,7	11,4	52,6	سنة 34-30	
	35-39 ans	96,0	9,3	50,4	سنة 39-35	
	40-44 ans	95,2	8,8	49,6	سنة 44-40	
	45-49 ans	93,0	7,2	45,9	سنة 49-45	
	50-54 ans	86,8	5,9	43,2	سنة 54-50	
	55-59 ans	73,0	4,4	37,8	سنة 59-55	
	60 ans et plus	27,9	2,3	14,8	سنة 60 وأكثر	
Zagora	15-19 ans	31,1	6,1	18,6	سنة 19-15	زاكورة
	20-24 ans	62,3	9,0	35,2	سنة 24-20	
	25-29 ans	89,4	12,0	49,0	سنة 29-25	
	30-34 ans	95,6	9,5	49,3	سنة 34-30	
	35-39 ans	96,2	8,9	48,8	سنة 39-35	
	40-44 ans	95,9	7,8	48,0	سنة 44-40	
	45-49 ans	93,8	6,8	46,5	سنة 49-45	
	50-54 ans	88,0	5,0	41,0	سنة 54-50	
	55-59 ans	71,8	4,1	35,8	سنة 59-55	
	60 ans et plus	30,2	1,6	15,5	سنة 60 وأكثر	

Source : Haut-Commissariat au Plan, Direction de la Statistique (R.G.P.H 2014)

المصدر: المفوضية السامية للتخطيط، مديرية الإحصاء (الإحصاء العام للسكان والسكنى 2014)

7-4 Répartition de la population active (AO plus CH2)
selon la situation dans la profession et le milieu (%)
par province

4-7 توزيع السكان النشيطين المشتغلين حسب الحالة في المهنة،
الوسط و الإقليم (%)

Année 2014	Situation dans la profession	حضري	قروي	المجموع	الحالة في المهنة	سنة 2014
		Urbain	Rural	Ensemble		
Errachidia	Employeur	2,6	1,2	1,8	مشغل	الرشيدية
	Indépendant	26,8	31,4	29,3	مستقل	
	Salarié	66,2	58,0	61,7	أجير	
	Aide familiale	1,9	6,8	4,5	مساعد عائلي	
	Apprenti	1,0	0,9	0,9	متعلم	
	Autre	1,6	1,7	1,7	آخر	
	Ensemble	100,0	100,0	100,0	المجموع	
Midelt	Employeur	3,1	,9	1,8	مشغل	ميدلت
	Indépendant	29,0	34,7	32,4	مستقل	
	Salarié	63,1	44,1	51,7	أجير	
	Aide familiale	1,8	18,6	11,9	مساعد عائلي	
	Apprenti	0,5	0,2	0,3	متعلم	
	Autre	2,5	1,5	1,9	آخر	
	Ensemble	100,0	100,0	100,0	المجموع	
Ouarzazate	Employeur	3,3	,9	1,8	مشغل	ورزازات
	Indépendant	23,0	39,5	33,4	مستقل	
	Salarié	69,7	45,3	54,4	أجير	
	Aide familiale	1,4	11,9	8,0	مساعد عائلي	
	Apprenti	0,7	1,2	1,0	متعلم	
	Autre	1,9	1,1	1,4	آخر	
	Ensemble	100,0	100,0	100,0	المجموع	
Tinghir	Employeur	3,0	1,4	1,8	مشغل	تنغير
	Indépendant	30,8	26,4	27,5	مستقل	
	Salarié	60,3	62,1	61,6	أجير	
	Aide familiale	2,1	8,2	6,6	مساعد عائلي	
	Apprenti	1,2	0,7	0,9	متعلم	
	Autre	2,6	1,2	1,6	آخر	
	Ensemble	100,0	100,0	100,0	المجموع	
Zagora	Employeur	2,3	1,2	1,4	مشغل	زاكورة
	Indépendant	28,0	30,7	30,2	مستقل	
	Salarié	63,2	55,4	56,8	أجير	
	Aide familiale	2,9	9,9	8,6	مساعد عائلي	
	Apprenti	2,0	1,2	1,3	متعلم	
	Autre	1,6	1,6	1,6	آخر	
	Ensemble	100,0	100,0	100,0	المجموع	

Source : Haut-Commissariat au Plan, Direction de la Statistique (R.G.P.H 2014)

المصدر: المندوبية السامية للتخطيط، مديرية الإحصاء (الإحصاء العام للسكان والسكنى 2014)

7-5 Population âgée de 15 ans et plus selon le type d'activité et le milieu de résidence dans la région

5-7 السكان البالغون 15 سنة فأكثر حسب نوع النشاط ووسط الإقامة بالجهة

Année 2015	النشيطون المشتغلون Actifs occupés	العاطلون Chômeurs	الغير النشيطون Inactifs	المجموع Ensemble	سنة 2015
Urbain	10 2593	19 922	246 946	369 461	حضري
Rural	330 419	13 469	356 817	700 705	قروي
Ensemble	43 3012	33 391	603 763	1 070 166	المجموع

Source : Haut-Commissariat au Plan, Direction de la Statistique

المصدر: المندوبية السامية للتخطيط، مديرية الإحصاء

7-6 Taux d'activité et taux de chômage de la population âgée de 15 ans et plus par province

6-7 معدل النشاط ومعدل البطالة لسكان البالغون 15 سنة فأكثر حسب الإقليم

Année 2015	معدل البطالة % Taux de chômage	معدل النشاط % Taux d'activité	سنة 2015
Ensemble	7.2	43.6	المجموع
Ouarzazate	7.2	55.9	ورزازات
Errachidia	11.7	30.9	الرشيدية
Milieu urbain	16.3	33.2	الوسط الحضري
Ouarzazate	15.6	39.9	ورزازات
Errachidia	20.2	30.7	الرشيدية
Milieu rural	3.9	49.1	الوسط القروي
Ouarzazate	4.9	62.9	ورزازات
Errachidia	3.5	31.0	الرشيدية

Source : Haut-Commissariat au Plan, Direction de la Statistique

المصدر: المندوبية السامية للتخطيط، مديرية الإحصاء

7-7 Taux d'emploi de la population âgée de 15 ans et plus et taux de sous-emploi de la population active occupée âgée de 15 ans et plus par province

7-7 معدل الشغل و الشغل الناقص للسكان البالغين 15 سنة فأكثر حسب الإقليم

Année 2015	% معدل الشغل الناقص Taux de sous-emploi	% معدل الشغل Taux d'emploi	سنة 2015
Ensemble	7.8	40.5	المجموع
Ouarzazate	3.1	51.8	ورزازات
Errachidia	14.9	27.2	الرشيدية
Milieu urbain	10.7	47.2	الوسط الحضري
Ouarzazate	4.8	33.6	ورزازات
Errachidia	15.8	24.5	الرشيدية
Milieu rural	6.9	27.8	الوسط القروي
Ouarzazate	2.6	59.7	ورزازات
Errachidia	14.2	30.0	الرشيدية

Source : Haut-Commissariat au Plan, Direction de la Statistique

المصدر: المندوبية السامية للتخطيط، مديرية الإحصاء

7-8 Taux d'activité et taux de chômage de la population âgée de 15 ans et plus (en %) par sexe et milieu de résidence Région Drâa - Tafilalet

7-8 معدل النشاط ومعدل البطالة للسكان البالغين 15 سنة فأكثر حسب الجنس و وسط الإقامة (ب%) جهة درعة-تافيلالت

Année 2015	Masculin الذكور	Féminin الإناث	les deux sexes الذكور + الإناث	سنة 2015
Taux d'activité				معدل النشاط
Urbain	62,2	9,7	33,2	حضري
Rural	66,1	37,3	49,1	قروي
Ensemble	64,7	28,2	43,6	المجموع
Taux de chômage				معدل البطالة
Urbain	14,0	27,8	16,3	حضري
Rural	6,1	1,2	3,9	قروي
Ensemble	8,9	4,2	7,2	المجموع

Source : Haut-Commissariat au Plan, Direction de la Statistique

المصدر: المندوبية السامية للتخطيط، مديرية الإحصاء

Emploi

7-9 Taux d'activité et taux de chômage de la population âgée de 15 ans et plus (en %) selon l'âge et le milieu de résidence Région Drâa - Tafilalet

9-7 معدل النشاط ومعدل البطالة للسكان البالغين 15 سنة فأكثر حسب السن ووسط الإقامة (ب%) جهة درعة-تافيلالت

Année 2015	15-24 ans سنة 24-15	25-34 ans سنة 34-25	35-44 ans سنة 35-44	45 et plus 45 سنة فأكثر	Total المجموع	سنة 2015
Taux d'activité						معدل النشاط
Urbain	16,3	45,1	47,4	31,5	33,2	حضري
Rural	35,1	57,5	60,5	52,7	49,1	قرروي
Ensemble	29,5	53,3	55,4	44,9	43,6	المجموع
Taux de chômage						معدل البطالة
Urbain	44,8	29,3	4,8	2,7	16,3	حضري
Rural	6,4	5,7	2,8	1,4	3,9	قرروي
Ensemble	12,8	12,4	3,5	1,7	7,2	المجموع

Source : Haut-Commissariat au Plan, Direction de la Statistique

المصدر: المندوبية السامية للتخطيط، مديرية الإحصاء

7-10 Taux d'activité et taux de chômage de la population âgée de 15 ans et plus (en %) selon le diplôme et le milieu de résidence Région Drâa - Tafilalet

10-7 معدل النشاط ومعدل البطالة للسكان البالغين 15 سنة فأكثر حسب الشهادة ووسط الإقامة (ب%) جهة درعة-تافيلالت

Année 2015	الشهادات المحصل عليها			Total المجموع	سنة 2015	
	Sans diplôme بدون شهادة	Niveau moyen مستوى متوسط	Niveau supérieur مستوى عالي			
Taux d'activité						معدل النشاط
Urbain	23,8	33,5	63,6	33,2	حضري	
Rural	52,3	40,1	62,3	49,1	قرروي	
Ensemble	44,9	37,3	63,3	43,6	المجموع	
Taux de chômage						معدل البطالة
Urbain	6,3	19,2	24,0	16,3	حضري	
Rural	2,3	7,4	18,0	3,9	قرروي	
Ensemble	2,9	11,9	22,7	7,2	المجموع	

Source : Haut-Commissariat au Plan, Direction de la Statistique

المصدر: المندوبية السامية للتخطيط، مديرية الإحصاء

7-11 Postes d'emploi créés

11-7 مناصب الشغل المحدثه

Année 2015	Etablissements		Emplois		سنة 2015
	Errachidia	Ouarzazate	Errachidia	Ouarzazate	
Création de nouveaux établissements	27	-	234	-	إنشاء مؤسسات جديدة
Ouverture des chantiers	11	21	140	640	فتح أوراش جديدة
Réouverture d'établissements	-	-	-	-	إعادة فتح مؤسسات
Augm.Nombre d'employés	-	-	-	-	الزيادة في عدد المستخدمين
Total	38	21	374	640	المجموع

Source : Direction régionale de l'emploi et l'insertion professionnelle

المصدر: المديرية الجهوية للشغل و الإدماج المهني

7-12 Etat des offres et des demandes au niveau De l'ANAPEC

12-7 وضعية العرض و الطلب بالوكالة الوطنية لإنعاش التشغيل و الكفاءات

Année 2016	Demandes d'emploi	offres enregistrées	offres satisfaites	Convention S.F.I.P	سنة 2016
Errachidia	450	47	33	263	الرشيدية
Ouarzazate ⁶	1441	169	101	2	ورزازات
Zagora	4685	38	23	1	زاكورة

Source : Agence nationale de promotion de l'emploi et des compétences

المصدر: الوكالة الوطنية لإنعاش التشغيل و الكفاءات

7-13 Effectif des inscrits auprès de l'ANAPEC

13-7 أعداد المسجلين بمركز الإعلام و التوجيه من أجل التشغيل

Année 2016	Errachidia	Ouarzazate ⁽²⁰⁾	Zagora	سنة 2016
	الرشيدية	ورزازات	زاكورة	
License	290	113	122	الإجازة
technicien	168	212	22	تقني
CQP	102	103	38	
technicien spécialisé	132	187	12	تقني متخصص
bac	372	100	30	البكالوريا
D.U.T	4	127	2	
D.E.U.G	125	138	12	
Technicien supérieur	2	104	-	تقني عالي
Ingénieur	67	27	2	مهندس
D.E.S.A	26	6	3	
B.T.S	11	56	-	
Doctorat	-	3	-	الدكتوراه
Bachelor	-	-	-	
Sans diplôme	646	265	-	بدون دبلوم
Ensemble	1 945	1 441	79	المجموع

Source : Direction régionale de l'emploi et l'insertion professionnelle

المصدر: المديرية الجهوية للشغل و الإدماج المهني

(20) Les données de l'année 2015

7-14 Salaire minimum garanti
(Personnes âgées de 18 ans et plus)

7-14 الحد الأدنى للأجور (للبالغين من العمر 18 سنة فأكثر)

En DH

بالدرهم

Date d'effet de la revalorisation	تاريخ نفاذ إعادة التقويم				
	1-7-2015	1-7-2014	1-7-2012	1-7-2011	1-7-2008
Industrie, commerce et professions libérales (S.M.I.G)	قطاع التجارة والصناعة والمهنة الحرة				
Salaire horaire	13,46	12,85	12,24	11,70	10,14
Salaire journalier (8h/j)	107,7	102,80	97,92	93,60	81,12
Salaire mensuel (208h/mois)	2 799,7	2 672,80	2 545,92	2 433,60	2 109,12
Agriculture (S.M.A.G)	قطاع الفلاحة (S.M.A.G)				
Salaire journalier	69,73	66,56	63,39	60,63	52,50

Source : Annuaire Statistique du Maroc 2016

المصدر: النشرة الإحصائية السنوية للمغرب 2016

7-15 Personnel de l'Etat par province

7-15 موظفو الدولة حسب لإقليم

Au 31-12-2015	المجموع Ensemble	إناث Féminin	ذكور Masculin	في 31 دجنبر 2015
Ouarzazate	11 268	2 619	8 649	ورزازات
Tinghir	3 179	747	2 432	تنغير
Midelt	4 087	1 304	2 783	ميدلت
Errachidia	8 415	2 362	6 053	الرشيدية

Source : Annuaire Statistique du Maroc 2016

المصدر: النشرة الإحصائية السنوية للمغرب 2016

Liste des Tableaux

لائحة الجداول

8-1 Répartition des experts judiciaires et interprètes agréés auprès des tribunaux selon la cour d'appel et le sexe	1-8 توزيع الخبراء القضائيين والتراجمة المقبولين لدى المحاكم حسب محكمة الاستئناف والجنس
8 - 2 Répartition des copistes selon la cour d'appel et le sexe	8 - 2 توزيع النساخ حسب محكمة الاستئناف والجنس
8 - 3 Répartition des notaires et huissiers selon la cour d'appel et le sexe	8-3 توزيع الموثقين و المفوضين القضائيين حسب محكمة الاستئناف والجنس
8 - 4 Répartition des adouls selon la cour d'appel	8 - 4 توزيع العدول حسب محكمة الاستئناف
8 - 5 Répartition des avocats par cour d'appel et sexe	8 - 5 توزيع المحامين حسب محكمة الاستئناف والجنس
8 - 6 Activités des cours d'appel	8 - 6 أنشطة محاكم الاستئناف
8 - 7 Activités des chambres d'appel des TPI	8 - 7 أنشطة غرف الاستئناف بالمحاكم الابتدائية
8 - 8 Activités des tribunaux de première instance selon le type d'affaires : affaires civiles enregistrées	8 - 8 أنشطة المحاكم الابتدائية حسب نوع القضايا : القضايا المدنية المسجلة
8 - 9 Activités des tribunaux de première instance selon le type d'affaires : affaires civiles jugées	8 - 9 أنشطة المحاكم الابتدائية حسب نوع القضايا : القضايا المدنية المحكومة
8 - 10 Activités des tribunaux de première instance selon le type d'affaires : affaires civiles en instance	8 - 10 أنشطة المحاكم الابتدائية حسب نوع القضايا : القضايا المدنية المخلفة
8 - 11 Activités des tribunaux de première instance selon le type d'affaires : affaires pénales enregistrées	8 - 11 أنشطة المحاكم الابتدائية حسب نوع القضايا : القضايا الجنحية المسجلة
8 - 12 Activités des tribunaux de première instance selon le type d'affaires : affaires pénales jugées	8 - 12 أنشطة المحاكم الابتدائية حسب نوع القضايا : القضايا الجنحية المحكومة
8 - 13 Activités des tribunaux de première instance selon le type d'affaires : affaires pénales en instance	8 - 13 أنشطة المحاكم الابتدائية حسب نوع القضايا : القضايا الجنحية المخلفة

8-1 Répartition des experts judiciaires et interprètes agréés auprès des tribunaux selon la cour d'appel et le sexe

8-1 توزيع الخبراء القضائيين والتراجمة المقبولين لدى المحاكم حسب محكمة الاستئناف والجنس

Année 2015	التراجمة Interprètes			الخبراء القضائيين Experts judiciaires			سنة 2015
	مجموع Total	إناث Féminin	ذكور Masculin	مجموع Total	إناث Féminin	ذكور Masculin	
Cours d'appel							محاكم الاستئناف
Errachidia	1	-	1	19	2	17	الرشيدية
Ouarzazate	-	-	-	7	-	7	ورزازات

Source : Annuaire statistique du Maroc 2016

المصدر: النشرة الإحصائية السنوية للمغرب 2016

8 - 2 Répartition des copistes selon la cour d'appel et le sexe

8 - 2 توزيع النساخ حسب محكمة الاستئناف والجنس

Année 2015	المجموع Total	محكمة الاستئناف		سنة 2015
		إناث Féminin	ذكور Masculin	
Cours d'appel				محكمة الاستئناف
Errachidia	14	8	6	الرشيدية
Ouarzazate	15	2	13	ورزازات

Source : Annuaire Statistique du Maroc 2016

المصدر: النشرة الإحصائية السنوية للمغرب 2016

8-3 Répartition des notaires et huissiers selon la cour d'appel et le sexe

8-3 توزيع الموثقين و المفوضين القضائيين حسب محكمة الاستئناف والجنس

Année 2015	الموثقون Notaires			المفوضون القضائيون Huissiers			سنة 2015
	المجموع Total	إناث Féminin	ذكور Masculin	المجموع Total	إناث Féminin	ذكور Masculin	
Cours d'appel							محكمة الاستئناف
Errachidia	2	-	2	6	1	5	الرشيدية
Ouarzazate	3	-	3	11	1	10	ورزازات

Source : Annuaire Statistique du Maroc 2016

المصدر: النشرة الإحصائية السنوية للمغرب 2016

8 - 4 Répartition des adouls selon la cour d'appel

8 - 4 توزيع العدول حسب محكمة الاستئناف

Année 2015	محكمة الاستئناف				سنة 2015
	2015	2014	2013	2012	
Cours d'appel					محكمة الاستئناف
Errachidia	63	63	67	68	الرشيدية
Ouarzazate	61	65	71	71	ورزازات

Source : Annuaire Statistique du Maroc 2016

المصدر: النشرة الإحصائية السنوية للمغرب 2016

8-5 Répartition des avocats par cour d'appel et sexe

5-8 توزيع المحامين حسب محكمة الاستئناف والجنس

Année 2015	المحامون المتمرنون			المحامون الرسميون			سنة 2015
	Avocats stagiaires			Avocats titulaires			
	مجموع	إناث	ذكور	مجموع	إناث	ذكور	
Cours d'appel	Total	Féminin	Masculin	Total	Féminin	Masculin	محاكم الاستئناف
Meknès - Errachidia	33	7	26	683	131	552	مكناس - الرشيدية
Marrakech - Ouarzazate	76	32	44	809	170	639	مراكش - ورزازات

Source : Annuaire Statistique du Maroc 2016

المصدر: النشرة الإحصائية السنوية للمغرب 2016

8-6 Activités des cours d'appel

6-8 أنشطة محاكم الاستئناف

Année 2015	Nombre d'affaires	Pénal			Civil			عدد القضايا
		الجنحي			المدني			
		المخلف	المحكوم	المسجل	المخلف	المحكوم	المسجل	
A.I	A.J	A. E	A.I	A.J	A. E	سنة 2015		
Errachidia	209	1105	1116	740	681	844	الرشيدية	
Ouarzazate	247	1735	1733	314	1297	1124	ورزازات	

Source : Annuaire Statistique du Maroc 2016

المصدر: النشرة الإحصائية السنوية للمغرب 2016

8-7 Activités des chambres d'appel des TPI

7-8 أنشطة غرف الاستئناف بالمحاكم الابتدائية

Année 2015	Nombre d'affaires	Pénal			Civil			عدد القضايا
		الجنحي			المدني			
		المخلف	المحكوم	المسجل	المخلف	المحكوم	المسجل	
A.I	A.J	A. E	A.I	A.J	A. E	سنة 2015		
R.C.A. Errachidia	862	1 111	1 078	27	10	27	دائرة استئناف الرشيدية	
Errachidia	862	1 111	1 078	27	10	27	الرشيدية	
R.C.A. Meknès	2 855	6 836	6 534	188	133	183	دائرة استئناف مكناس	
Midelt	323	911	701	15	12	14	ميدلت	
R.C.A. Ouarzazate	506	1 257	1 295	33	12	23	دائرة استئناف ورزازات	
Zagora	154	536	531	1	2	3	زاكورة	
Ouarzazate	352	721	764	32	10	20	ورزازات	

Source : Annuaire Statistique du Maroc 2016

المصدر: النشرة الإحصائية السنوية للمغرب 2016

A.E : Affaires enregistrées A.J : Affaires jugées A.I : Affaires en instance.

8-8 Activités des tribunaux de première instance selon le type d'affaires : affaires civiles enregistrées

8-8 أنشطة المحاكم الابتدائية حسب نوع القضايا : القضايا المدنية المسجلة

Année 2015	حوادث الشغل	قضايا إستعجالية	قضاء الأسرة	العقار	نزاعات الشغل	المجموع منه :	سنة 2015
	Accidents de travail	Affaires référées	Justice famille	Affaires immobilières	Contentieux du travail	Total dont:	
R.C.A. Errachidia	87	1 125	4 536	108	124	6 880	دائرة استئناف الرشيدية
Errachidia	87	1 125	4 536	108	124	6 880	الرشيدية
R.C.A. Meknès	757	14 606	36 939	1 472	1 628	63 651	دائرة استئناف مكناس
Midelt	45	2 344	7 698	286	141	12 201	ميدلت
R.C.A. Ouarzazate	404	2 008	2 553	375	274	6 881	دائرة استئناف ورزازات
Zagora	29	347	2 174	67	54	3 149	زاكورة
Ouarzazate	375	1 661	379	308	220	3 732	ورزازات

Source : Annuaire Statistique du Maroc 2016

المصدر: النشرة الإحصائية السنوية للمغرب 2016

8-9 Activités des tribunaux de première instance selon le type d'affaires : affaires civiles jugées

8-9 أنشطة المحاكم الابتدائية حسب نوع القضايا : القضايا المدنية المحكومة

Année 2015	حوادث الشغل	قضايا إستعجالية	قضاء الأسرة	العقار	نزاعات الشغل	المجموع منه :	سنة 2015
	Accidents de travail	Affaires référées	Justice famille	Affaires immobilières	Contentieux du travail	Total dont:	
R.C.A. Errachidia	106	1 132	4 500	160	127	7 150	دائرة استئناف الرشيدية
Errachidia	106	1 132	4 500	160	127	7 150	الرشيدية
R.C.A. Meknès	901	14 556	37 686	1 600	1 794	66 132	دائرة استئناف مكناس
Midelt	52	2 347	8 228	317	220	13 204	ميدلت
R.C.A. Ouarzazate	668	2 034	2 937	328	402	7 870	دائرة استئناف ورزازات
Zagora	48	341	2 519	76	48	3 470	زاكورة
Ouarzazate	620	1 693	418	252	354	4 400	ورزازات

Source : Annuaire Statistique du Maroc 2016

المصدر: النشرة الإحصائية السنوية للمغرب 2016

8 – 10 Activités des tribunaux de première instance selon le type d'affaires : affaires civiles en instance

8-10 أنشطة المحاكم الابتدائية حسب نوع القضايا : القضايا المدنية المخلفة

Année 2015	حوادث الشغل	قضايا إستعجالية	قضاء الأسرة	العقار	نزاعات الشغل	المجموع منه :	سنة 2015
	Accidents de travail	Affaires référées	Justice famille	Affaires immobilières	Contentieux du travail	Total dont:	
R.C.A. Errachidia	234	46	666	102	70	1 804	دائرة استئناف الرشيدية
Errachidia	234	46	666	102	70	1 804	الرشيدية
R.C.A. Meknès	1 115	395	6 996	1 969	2 261	16 948	دائرة استئناف مكناس
Midelt	179	23	628	291	205	1 773	ميدلت
R.C.A. Ouarzazate	817	23	885	324	344	3 412	دائرة استئناف ورزازات
Zagora	75	8	420	52	60	978	زاكورة
Ouarzazate	742	15	465	272	284	2 434	ورزازات

Source : Annuaire Statistique du Maroc 2016

المصدر: النشرة الإحصائية السنوية للمغرب 2016

8-11 Activités des tribunaux de première instance selon le type d'affaires : affaires pénales enregistrées

11-8 أنشطة المحاكم الابتدائية حسب نوع القضايا : القضايا الجنحية المسجلة

Année 2015	حوادث السير	المخالفات	قضايا الأحداث	الجنح	المجموع منه :	سنة 2015
	Accidents de circulation	Contraventions	Affaires des mineurs	Délits	Total dont:	
R.C.A. Errachidia	156	-	95	3 364	5 183	دائرة استئناف الرشيدية
Errachidia	156	-	95	3 364	5 183	الرشيدية
R.C.A. Meknès	2 399	1 649	850	34 030	43 920	دائرة استئناف مكناس
Midelt	209	95	71	3 326	3 851	ميدلت
R.C.A. Ouarzazate	515	2 110	115	5 391	8 336	دائرة استئناف ورزازات
Zagora	125	610	29	486	1 295	زاكورة
Ouarzazate	390	1 500	86	4 905	7 041	ورزازات

Source : Annuaire Statistique du Maroc 2016

المصدر: النشرة الإحصائية السنوية للمغرب 2016

8-12 Activités des tribunaux de première instance selon le type d'affaires : affaires pénales jugées

12-8 أنشطة المحاكم الابتدائية حسب نوع القضايا : القضايا الجنحية المحكومة

Année 2015	حوادث السير	المخالفات	قضايا الأحداث	الجنح	المجموع منه :	سنة 2015
	Accidents de circulation	Contraventions	Affaires des mineurs	Délits	Total dont:	
R.C.A. Errachidia	340	-	82	3 939	6 112	دائرة استئناف الرشيدية
Errachidia	340	-	82	3 939	6 112	الرشيدية
R.C.A. Meknès	2 709	1 623	858	38 025	48 640	دائرة استئناف مكناس
Midelt	227	95	72	3 470	4 058	ميدلت
R.C.A. Ouarzazate	740	2 110	109	5 498	8 767	دائرة استئناف ورزازات
Zagora	250	610	20	463	1 453	زاكورة
Ouarzazate	490	1 500	89	5 035	7 314	ورزازات

Source : Annuaire Statistique du Maroc 2016

المصدر: النشرة الإحصائية السنوية للمغرب 2016

8-13 Activités des tribunaux de première instance selon le type d'affaires : affaires pénales en instance

13-8 أنشطة المحاكم الابتدائية حسب نوع القضايا : القضايا الجنحية المخلفة

Année 2015	حوادث السير	المخالفات	قضايا الأحداث	الجنح	المجموع منه :	سنة 2015
	Accidents de circulation	Contraventions	Affaires des mineurs	Délits	Total dont:	
R.C.A. Errachidia	328	-	45	1 230	1 881	دائرة استئناف الرشيدية
Errachidia	328	-	45	1 230	1 881	الرشيدية
R.C.A. Meknès	2 364	44	266	8 876	13 827	دائرة استئناف مكناس
Midelt	144	-	16	775	1 027	ميدلت
R.C.A. Ouarzazate	310	-	47	1 114	1 488	دائرة استئناف ورزازات
Zagora	90	-	17	480	604	زاكورة
Ouarzazate	220	-	30	634	884	ورزازات

Source : Annuaire Statistique du Maroc 2016

المصدر: النشرة الإحصائية السنوية للمغرب 2016

**PROMOTION NATIONALE
ENTRAIDE NATIONALE**

**الإنعاش الوطني
التعاون الوطني**

Liste des Tableaux

لائحة الجداول

9-1 Activités de la promotion nationale

9-1 أنشطة الإنعاش الوطني

9-2 Etablissements de l'entraide Nationale
Province : Midelt

9-2 مؤسسات التعاون الوطني إقليم ميدلت

9-3 Etablissements de l'entraide Nationale
Province : Errachidia

9-3 مؤسسات التعاون الوطني إقليم الرشيدية

9-4 Etablissements de l'entraide Nationale
Province : Ouarzazate

9-4 مؤسسات التعاون الوطني إقليم ورزازات

9-5 Etablissements de l'entraide Nationale
Province : Zagora

9-5 مؤسسات التعاون الوطني إقليم زاكورة

9-6 Etablissements de l'entraide Nationale

9-6 مؤسسات التعاون الوطني إقليم تنغير

9-1 Activités de la promotion nationale

9-1 أنشطة الإعاش الوطني

Année 2015	Ouarzazate	Zagora	Midelt	Errachidia	سنة 2015
	ورزازات	زاكورة	ميدلت	الرشيدية	
Chantiers d'Equipement					أوراش التجهيز
Achevés	10	-	-	2	أوراش منجزة
Programmés	10	-	1	2	أوراش مبرمجة
Dépenses en (DH)					النفقات بالدرهم
Salaires distribués	607 006,45	400 018,88	-	436 153,92	الأجور الموزعة
Dépenses justifiées	1509 179,08	400 018,88	-	436 153,92	نفقات مبررة
Autres dépenses	902 172,63	649 979,96	-	-	نفقات أخرى
Nombre de jours ouvrables					عدد الأيام المخصصة للعمل
Accordés	8 002,00	5 723,00	-	6 342	الأيام الممنوحة
Epuisés	7 994,00	5 723,00	-	6 342	الأيام المستنفذة
Chantiers de collectivités locales					أوراش الجماعات المحلية
Achevés	15	-	9	18	أوراش منجزة
Programmés	15	-	9	18	أوراش مبرمجة
Dépenses en (DH)					النفقات بالدرهم
Salaires distribués	4 538 059,44	3 131 241,12	1 910 841,12	9 936 051,24	الأجور الموزعة
Dépenses justifiées	4 538 059,44	3 131 241,12	1 910 841,12	9 936 051,24	نفقات مبررة
Nombre de jours ouvrables					عدد الأيام المخصصة للعمل
Accordés	64 746,00	45 236,00	27 936	142 632	الأيام الممنوحة
Epuisés	64 746,00	45 236,00	27 936	142 632	الأيام المستنفذة
Autres chantiers					أوراش أخرى
achevés	7	-	-	-	أوراش منجزة
programmés	7	-	-	-	أوراش مبرمجة
Dépenses en (DH)					النفقات بالدرهم
Salaires distribués	937 816,45	649 620,85	-	-	الأجور الموزعة
Autres dépenses	-	649 620,85	-	-	نفقات أخرى
Nombre de jours ouvrables					عدد الأيام المخصصة للعمل
accordés	12 353,00	9 513,00	-	-	الأيام الممنوحة
épuisés	12 351,00	9 513,00	-	-	الأيام المستنفذة

Source: Délégation régionale de la promotion nationale

المصدر : مندوبية التعاون الوطني والتنمية الاجتماعية لجهة درعة تافيلالت

ENTRAIDE NATIONALE

التعاون الوطني

9-2 Etablissements de l'entraide Nationale Province : Midelt

2-9 مؤسسات التعاون الوطني إقليم: ميدلت

Année 2015	عدد المؤسسات	عدد المستفيدين	عدد الأطر	سنة 2015
	Nb d'établissements	Nb de bénéficiaires	Nb de cadres	
C. d'éducation et de formation	7	200	21	مركز التربية والتكوين
Organisation des handicapés youssoufia	1	45	7	الفيدرالية اليوسفية لجمعيات الأشخاص ذوي الإعاقة الحركية
Maison de vieillards	1	13	8	مأوى العجزة
Jardins d'enfants	4	104	4	رياض الأطفال
Dar Talib et Taliba	8	703	63	دار الطالب والطالبة
Total	21	1 065	103	المجموع

Source : Délégation de l'Entraide Nationale Midelt.

المصدر: مندوبية التعاون الوطني ميدلت

9-3 Etablissements de l'entraide Nationale Province : Errachidia

3-9 مؤسسات التعاون الوطني إقليم: الرشيدية

Année 2015	عدد المؤسسات	عدد المستفيدين	عدد الأطر	سنة 2015
	Nb d'établissements	Nb de bénéficiaires	Nb de cadres	
C.socio-éducatifs	1	233	5	المراكز الاجتماعية التربوية
C. d'éducation et de formation	26	1 600	1600	مركز التربية والتكوين
Jardins d'enfants	31	1 023	25	رياض الأطفال
Centre d'Accueil et d'insertion de personnes âgées	1	35	9	مركز استقبال و إيواء الأشخاص المسنين
O.A.P.A.M	1	56	-	المنظمة العلوية لرعاية المكفوفين
Maison de l'étudiant	15	890	102	دار الطالب
Centre de formation par apprentissage	1	22	12	مركز التدريب المهني
Total	76	3 859	1753	المجموع

Source : Délégation de l'Entraide Nationale Errachidia.

المصدر: مندوبية التعاون الوطني الرشيدية

ENTRAIDE NATIONALE

التعاون الوطني

9-4 Etablissements de l'entraide Nationale

Province : Ouarzazate

4-9 مؤسسات التعاون الوطني

إقليم: ورزازات

Année 2015	عدد المؤسسات Nombre d'établissements	عدد المستفيدين Nombre de bénéficiaires	عدد الأطر Nombre le cadres	سنة 2015
Etablissement de protection sociale (EPS)	20	1 964	161	مؤسسات الرعاية الاجتماعية
Centre d'éducation et formation (CEF)	15	360	14	مراكز التربية و التكوين
Dar Al Mouwaten (DAM)	1	41	3	دار المواطن
Jardins d'enfants (JE)	47	1 125	47	رياض الأطفال
Espace Alphabétisation	4	72	4	فضاءات محو الأمية
Centre d'Orientation et d'Assistance aux personnes en situation d'Handicap(COAPH)	1	559	2	مركز التوجيه و المساعدة لفائدة الأشخاص في وضعية إعاقة
Centre d'Assistance Sociale (CAS)	3	45	3	مراكز المساعدة الاجتماعية
Centre de Formation par Apprentissage (CFA)	2	65	3	مراكز التكوين بالتدرج
Total	93	4 231	237	المجموع

Source : Délégation de l'Entraide Nationale Ouarzazate.

المصدر: مندوبية التعاون الوطني ورزازات

9-5 Etablissements de l'entraide Nationale

Province : Zagora

5-9 مؤسسات التعاون الوطني

إقليم: زاكورة

Année 2015	عدد المؤسسات Nombre d'établissements	عدد المستفيدين Nombre de bénéficiaires	عدد الأطر Nombre de cadres	سنة 2015
C. d'éducation et de formation	29	1 048	46	مراكز التربية و التكوين
Centre multifonction pour les femmes	1	20	20	مركز متعدد الوظائف للنساء
Organisation des handicapés	1	735	3	منظمة المعاقين
Dar almouatine	2	116	4	دار المواطن
Jardins d'enfants	42	1 091	46	رياض الأطفال
Maisons de l'étudiant	49	2 437	128	دار الطالب والطالبة
Espace d'alphabétisation	24	539	24	محو الأمية
Total	148	5 986	271	المجموع

Source : Délégation de l'Entraide Nationale Zagora.

المصدر: مندوبية التعاون الوطني زاكورة

9-6 Etablissements de l'entraide Nationale
Province : Tinghir

6-9 مؤسسات التعاون الوطني
إقليم: تنغير

Année 2015	عدد المؤسسات Nb d'établissements	عدد المستفيدين Nb de bénéficiaires	عدد الأطر Nb de cadres	سنة 2015
Maison de l'étudiant	18	1 312	118	دار للطالب
Centre d'éducation et formation (CEF)	18	468	22	مراكز التربية و التكوين
Dar Al Mouwaten (DAM)	-	-	-	دار المواطن
Jardins d'enfants (JE)	18	437	25	رياض الأطفال
Espace Alphabétisation	-	-	-	فضاءات محو الأمية
Asso.Islam.de bienfaisance	18	-	-	الجمعية الخيرية إسلام
Total	72	2 217	165	المجموع

Source : Délégation de l'Entraide Nationale Tinghir.

المصدر: مندوبية التعاون الوطني تنغير

Liste des Tableaux

لائحة الجداول

10- 1 Evolution de la superficie et de la production des céréales par province	10-1 تطور مساحة وإنتاج الحبوب حسب الإقليم
10-2 Superficie et productions des principales céréales par province	10-2 مساحة وإنتاج الحبوب الرئيسية حسب الإقليم
10-3 Evolution de la superficie et de la production des légumineuses par province	10-3 تطور مساحة وإنتاج القطني حسب الإقليم
10-4 Superficie cultivée et production des légumineuses par province	10- 4 المساحة المزروعة وإنتاج القطني حسب الإقليم
10-5 Evolution de la production des dattes dans la région	10- 5 تطور إنتاج التمور بالجهة
10-6 Evolution de la plantation des palmiers dans la région	10-6 تطور غراسة النخيل بالجهة
10-7 Evolution de la superficie et la production des olives dans la région	10-7 تطور مساحة وإنتاج الزيتون بالجهة
10-8 Superficies reboisées par province	10-8 المساحات المشجرة حسب الإقليم
10-9 Superficies des essences forestières naturelles par type et par province	10-9 مساحات الأشجار الطبيعية حسب النوع والإقليم
10-10 Superficies des essences résineuses naturelles par province	10-10 مساحات الأشجار الصمغية الطبيعية حسب النوع والإقليم
10-11 Superficies des essences feuillues naturelles par province	10-11 مساحات الأشجار المورقة الطبيعية حسب النوع والإقليم
10 - 12 Effectif du cheptel par province	10-12 عدد رؤوس الماشية الإقليم
10 - 13 Effectif des bovins par race et par province	10-13 عدد رؤوس الأبقار حسب السلالة حسب الإقليم
10 - 14 Effectif des animaux de trait par province	10-14 عدد حيوانات الجر حسب الإقليم

10- 1 Evolution de la superficie et de la production des céréales par province

1-10 تطور مساحة وإنتاج الحبوب حسب الإقليم

Superficie en milliers d'hectares
Production en milliers de quintaux

المساحة بألف هكتار
الإنتاج بألف قنطار

	2014-2015		2013-2014		2012-2013		
	الإنتاج	المساحة	الإنتاج	المساحة	الإنتاج	المساحة	
	Production	Superficie	Production	Superficie	Production	Superficie	
Errachidia	632,4	17,3	404,1	14,3	485,2	19,5	الرشيدية
Midelt	815,0	40,2	-	-	-	-	ميدلت
Ouarzazate	445,3	20,9	262,8	11,1	490,8	17,6	ورزازات
Zagora	627,3	32,9	190,4	10,1	401,4	16,1	زاكورة
Ensemble	2520	111,3	857,3	35,5	1377,4	53,2	المجموع

Source : Annuaire statistique du Maroc 2016.

المصدر: النشرة الإحصائية السنوية للمغرب 2016

10-2 Superficie et production des principales céréales Par province

2-10 مساحة وإنتاج الحبوب الرئيسية حسب الإقليم

Campagne 2014-2015		القمح الصلب	القمح الطري	الشعير	الذرة	الموسم 2015-2014
		Blé dur	Blé tendre	Orge	Maïs	
Errachidia	P	293,5	218,1	120,8	-	الرشيدية
	S	8,5	5,5	3,3	-	
	R	34,5	39,7	36,6	-	
Midelt	p	216,1	422,8	176,2	-	ميدلت
	S	10,4	20,9	8,9	-	
	R	20,8	20,2	19,8	-	
Ouarzazate	P	9,2	223,1	213,0	-	ورزازات
	S	0,4	9,8	10,7	-	
	R	23	22,8	19,9	-	
Zagora	P	-	484,7	142,6	-	زاكورة
	S	-	25,7	7,2	-	
	R	-	18,9	19,8	-	
Ensemble	P	518,8	1348,7	652,6	-	المجموع
	S	19,3	61,9	30,1	-	
	R	26,9	21,8	21,7	-	

Source : Annuaire statistique du Maroc 2016.

المصدر: النشرة الإحصائية السنوية للمغرب 2016

S : Superficie en milliers d'hectares, P : Production en milliers de quintaux
R : Rendement P/S

10-3 Evolution de la superficie et de la production des légumineuses par province

3-10 تطور مساحة وإنتاج القطن حسب الإقليم

Superficie en milliers d'hectares	2014-2015*		2013-2014		2012-2013		المساحة بألف هكتار
Production en milliers de quintaux	الإنتاج	المساحة	الإنتاج	المساحة	الإنتاج	المساحة	الإنتاج بألف قنطار
	Production	Superficie	Production	Superficie	Production	Superficie	
Errachidia	19	1,5	12,5	1,1	7,6	1,2	الرشيدية
Midelt	15,2	1,7	8,9	1,3	-	-	ميدلت
Ouarzazate	4,7	0,5	-	-	5,4	0,3	ورزازات
Tinghir	0,4	0,2	-	-	-	-	تنغير
Zagora	0,2	0,1	-	-	4,7	0,4	زاكورة
Ensemble	39,5	4	21,4	2,4	17,7	1,9	المجموع

Source : Annuaire statistique du Maroc 2016.

المصدر: النشرة الإحصائية السنوية للمغرب 2016

10-4 Superficie cultivée et production des légumineuses par province

10-4 المساحة المزروعة وإنتاج القطن حسب الإقليم

Campagne 2014-2015	الموسم 2015-2014			
	العدس	الحمص	الجبانة	الفاول
	Lentilles	Pois chiches	Petit-pois	Fèves
Errachidia	P	-	2,1	12
	S	-	0,2	1,0
	R	-	10,5	12
Midelt	P	0,4	1,5	3
	S	...	0,3	0,4
	R	...	9,4	7,5
Ouarzazate	P	-	0,9	3,8
	S	-	0,1	0,4
	R	-	9	9,5
Tinghir	P	-	0,1	0,3
	S	-	...	0,1
	R	-	..	3
Zagora	P	-	-	0,1
	S	-	-	0,1
	R	-	-	1
Ensemble	P	0,4	4,6	19,2
	S	-	0,6	2,0
	R	-	9,4	9,6

Source : Annuaire statistique du Maroc 2016.

المصدر: النشرة الإحصائية السنوية للمغرب 2016

S :Superficie en milliers d'hectares, P :Production en milliers de quintaux

المساحة بألف هكتار، الإنتاج بألف قنطار

R :Rendement P/S

المرنودية = الإنتاج/المساحة

10-5 Evolution de la production des dattes

5-10 تطور إنتاج التمور

Production en tonne	2015/2016	2014/2015	2013/2014	2012/2013	2011/2012	2010/2011	الإنتاج بالطن
Drâa-Tafilalet	116 000	102 000	80 000	100 000	91 000	88 500	درعة تافيلالت

Source : Direction régionale d'Agriculture de Drâa-Tafilalet

المصدر: المديرية الجهوية للفلاحة لدرعة تافيلالت

10-6 Evolution de la plantation des palmiers

6-10 تطور غراسة النخيل

Plantation des palmiers en milliers	2015/2016	2014/2015	2013/2014	2012/2013	2011/2012	2010/2011	غراسة النخيل بالألاف
Drâa-Tafilalet	1200	1050	880	710	440	250	درعة تافيلالت

Source : Direction régionale d'Agriculture de Drâa-Tafilalet

المصدر: المديرية الجهوية للفلاحة لدرعة تافيلالت

10-7 Evolution de la superficie et de la production des olives

7-10 تطور مساحة وإنتاج الزيتون

Superficie en milliers d'hectares	2016-2017			2015-2016			المساحة بألف هكتار
	الإنتاج	المساحة الإنتاجية	المساحة	الإنتاج	المساحة الإنتاجية	المساحة	الإنتاج بألف قطار
Production en milliers de quintaux	production	Superficie productive	Superficie totale	production	Superficie productive	Superficie totale	
Drâa-Tafilalet	52 205	13 683	17 613	39 900	14 272	17 459	درعة تافيلالت

Source : Direction régionale de l'agriculture de Drâa-Tafilalet

المصدر: المديرية الجهوية للفلاحة لدرعة تافيلالت

10-8 Superficies reboisées par province (21)

8-10 المساحات المشجرة حسب الإقليم (21)

2014-2015 En hectare	Superficies reboisées	المساحة المشجرة	2015-2014 بالهكتار
	المؤقتة	المتواجدة	
	provisoires	existantes	
Errachidia	300	534	الرشيدية
Midelt	1 486	14 713	ميدلت
Ouarzazate	700	7 655	ورزازات
Tinghir	100	100	تنغير
Zagora	10	155	زاكورة
Ensemble	2 596	23 157	المجموع

Source : Annuaire Statistique du Maroc 2016.

المصدر : النشرة الإحصائية السنوية للمغرب 2016.

10-9 Superficies des essences forestières naturelles par type et par province

9-10 مساحات الأشجار الطبيعية حسب النوع والإقليم

Année 2014 ⁽²²⁾	المجموع	الحلفاء	نوع ماطورال	أنواع أخرى	أشجار الوريق	الأشجار الصمغية	سنة 2014 ⁽²²⁾
En hectare	Total	Alfa	Matorral	Autres	Feuillues naturelles	Essences résineuses naturelles	بالهكتار
Errachidia	199 500	28 160	4 980	74 460	32 260	59 640	الرشيدية
Ouarzazate - Zagoura	196 780	37 800	87 640	16 350	15 540	39 450	ورزازات/زاكورة
Zagora	150 060	200	39 020	110 640	-	200	زاكورة
Ensemble	546 340	66 160	131 640	201 450	47 800	99 290	المجموع

Source : Annuaire Statistique du Maroc 2016.

المصدر : النشرة الإحصائية السنوية للمغرب 2016.

(21) Il s'agit des superficies reboisées jusqu'au 31 mars de chaque année, sans tenir compte des reboisements exploités, incendiés ou ayant connu un faible taux de reprise après deux années.

(22) يتعلق الأمر بالمساحات المشجرة إلى غاية 31 مارس من كل سنة، ولا يتضمن المساحات المستغلة أو المحروقة والتي عرف نموها نسبة ضئيلة بعد سنتين.

10-10 Superficies des essences résineuses naturelles par province

10-10 مساحات الأشجار الصمغية الطبيعية حسب الإقليم

Année 2014 ⁽²²⁾	المجموع	التنوب	العرعار	الصنوبر	العرعار (عفصية)	الأرز	سنة 2014 ⁽²²⁾
En hectare	Total	Sapin	Genévriers	Pins	Thuya	Cèdre	بالهكتار
Errachidia	59 650	-	55 960	2 050	-	1 640	الرشيدية
Ouarzazate	39 460	-	35 080	20	4 360	-	ورزازات
Zagora	200	-	200	-	-	-	زاكورة
Ensemble	99 310	-	91 240	2 070	4 360	1 640	المجموع

Source Annuaire Statistique du Maroc 2016

المصدر: النشرة الإحصائية السنوية للمغرب 2016.

10-11 Superficies des essences feuillues naturelles par province

10-11 مساحات الأشجار المورقة الطبيعية حسب الإقليم

Année 2014 ⁽²²⁾	المجموع	أركان	البلوط الزان	البلوط الفليني	البلوط الأخضر	سنة 2014 ⁽²²⁾
En hectare	Total	Arganier	Chêne zèze	Chêne liège	Chêne vert	بالهكتار
Errachidia	32 260	-	-	-	32 260	الرشيدية
Ouarzazate	15 540	-	-	-	15 540	ورزازات
Ensemble	47 800	-	-	-	47 800	المجموع

Source : Annuaire Statistique du Maroc 2016.

المصدر: النشرة الإحصائية السنوية للمغرب 2016.

10-12 Effectif du cheptel par province

12-10 عدد رؤوس الماشية حسب الإقليم

Année 2015	الماعز	الأغنام	الأبقار ⁽²²⁾	سنة 2015
En milliers de têtes	Caprins	Ovins	Bovins ⁽²²⁾	بآلاف الرؤوس
Errachidia	246,7	410,8	34,9	الرشيدية
Ouarzazate	327,2	446,2	55,2	ورزازات
Ensemble	574,0	856,9	90,1	المجموع

Source Annuaire Statistique du Maroc 2016.

المصدر: النشرة الإحصائية السنوية للمغرب 2016.

Elevage

تربية الماشية

10-13 Effectif des bovins par race et par province⁽²³⁾

13-10 عدد رؤوس الأبقار حسب السلالة و الإقليم (23)

Année 2015	المجموع	المحسنة	المحلية	سنة 2015
En milliers de têtes	Total	Améliorées	Locales	بآلاف الرؤوس
Errachidia	34.9	4.6	30.3	الرشيدية
Ouarzazate	55.2	14.9	40.3	ورزازات
Ensemble	90.1	19.5	70.6	المجموع

Source Annuaire Statistique du Maroc 2016.

المصدر: النشرة الإحصائية السنوية للمغرب 2016.

10-14 Effectif des animaux de trait par province ⁽²⁴⁾

14-10 عدد حيوانات الجر حسب الإقليم (24)

Année 2011	الحمير	البغال	الخيول	سنة 2011
En milliers de têtes	Anes	Mulets	Chevaux	بآلاف الرؤوس
Errachidia	9.1	7.5	0.3	الرشيدية
Ouarzazate	25.7	10.4	0.1	ورزازات
Ensemble	34.8	17.9	0.4	المجموع

Source Annuaire Statistique du Maroc 2016.

المصدر: النشرة الإحصائية السنوية للمغرب 2016.

(23) Enquête annuelle réalisée entre Octobre et Novembre.

(24) Enquête annuelle réalisée entre Mars et Avril.

(23) البحث السنوي الذي يتم إنجازه خلال شهري أكتوبر ونونبر.

(24) البحث السنوي الذي يتم إنجازه خلال شهري مارس وأبريل.

Liste des Tableaux**لائحة الجداول**

11-1 Evolution des grandeurs industrielles par province

11-1 تطور المؤشرات الصناعية حسب الإقليم

11-2 Activité des unités industrielles et mâasras selon les provinces

11-2 نشاط الوحدات الصناعية والمعصرات حسب الإقليم

11-3 Grandeurs économiques par secteur d'activité : Province Errachidia

11-3 المؤشرات الصناعية حسب قطاع النشاط : إقليم الرشيدية

11-4 Grandeurs économiques par secteur d'activité : Province Ouarzazate

11-4 المؤشرات الصناعية حسب قطاع النشاط : إقليم ورزازات

11-5 Grandeurs économiques par secteur d'activité : Province Tinghir

11-5 المؤشرات الصناعية حسب قطاع النشاط : إقليم تنغير

11-1 Evolution des grandeurs industrielles par province

1-11 تطور المؤشرات الصناعية حسب الإقليم

Année 2013*	رقم المعاملات	الصادرات	الإنتاج	الاستثمارات	القيمة المضافة	عدد المستخدمين الدائمين	عدد المؤسسات	سنة 2013*
Unité 10 ³	Chiffre d'affaires	Exportation	Production	Investissement	Valeur ajoutée	Effectifs employés	Nombre d'établissement	بآلف درهم
Ouarzazate	285 762	10 281	216 748	2 226	29 067	482	30	ورزازات
Zagora	5 633	-	5 627	71	364	13	1	زاكورة
Errachidia	537 783	1 702	299 241	11 553	48 626	456	30	الرشيدية
Ensemble	829 178	11 983	521 616	13 850	78 057	951	61	المجموع

Source Annuaire Statistique du Maroc 2016

المصدر : النشرة الإحصائية السنوية للمغرب 2016

11-2 Activité des unités industrielles et mâasras selon les provinces

2-11 نشاط الوحدات الصناعية والمعصرات حسب الإقليم

Année 2015	عدد المعصرات	القدرة المخصصة للسحق (طن في السنة)	عدد الوحدات الصناعية	سنة 2015
	Nombre de Mâasras	Capacité nominale de trituration (Tonne/Année)	Nombre d'unités industrielles	
Errachidia	382	3 500	3	الرشيدية
Ouarzazate	361	2 300	2	ورزازات
Ensemble	743	5 800	5	المجموع

Source Annuaire Statistique du Maroc 2016.

المصدر : النشرة الإحصائية السنوية للمغرب 2016.

11-3 Grandeurs économiques par secteur d'activité Province : Errachidia

3-11 المؤشرات الصناعية حسب قطاع النشاط إقليم: الرشيدية

Année 2015	Chiffre d'affaires	Nombre d'entreprises	Investissement	Production	Effectif total	Valeur Ajoutée	سنة 2015
Unité 10 ³ Dh	قيمة المبيعات	عدد الشركات	الاستثمارات	الإنتاج	مجموع عدد المستخدمين	القيمة المضافة	بآلف درهم
Industrie alimentaires	271 580	15	3 068	242 563	237	33 358	الصناعات الغذائية
Métallurgie	30 557	1	6976	30 557	28	1 705	الصناعة الثقيلة
Fabrication d'autres produits minéraux non métalliques	16 689	6	186	16 849	115	4 475	صناعة منتوجات أخرى غير معدنية
Imprimerie et reproduction d'enregistrement	1603	4	181	1 603	21	641	نشر، طباعة و استنساخ
Fabrication de produits métalliques	2742	2	0	2 710	7	315	صناعة المواد المعدنية
Travail du bois et fabrication d'articles en bois et en liège	2546	1	0	3 929	12	903	نجارة الخشب و صناعة مواد من الخشب
Total	325 717	29	10 411	298 211	420	41 397	المجموع

Source : Délégation de l'industrie et du commerce Errachidia.

المصدر: مندوبية التجارة و الصناعة بالرشيدية

11-4 Grandeurs économiques par secteur d'activité
Province : Ouarzazate

4-11 المؤشرات الصناعية حسب قطاع النشاط
إقليم: ورزازات

Année 2015	Chiffre d'affaires	Nombre d'entreprises	Investissement	Production	Effectif total	Valeur Ajoutée	سنة 2015
Unité 10 ³ Dh	قيمة المبيعات	عدد الشركات	الاستثمارات	الإنتاج	مجموع عدد المستخدمين	القيمة المضافة	بآلف درهم
Industrie alimentaires	125 866	1	1013	125 573	44	9343	الصناعات الغذائية
Industrie de caoutchouc et plastique	7531	1	677	7531	5	458	صناعة المطاط و البلاستيك
Fabrication des meubles	94 250	2	7924	10 790	207	29 723	صناعة الأثاث
Imprimerie et reproduction d'enregistrement	2981	2	-	2752	29	910	نشر، طباعة و استنساخ
Fabrication de produits métalliques	1369	1	-	1369	7	52	صناعة المواد المعدنية
Travail du bois et fabrication d'articles en bois et en liège	3871	2	1092	4291	26	893	نجارة الخشب و صناعة مواد من الخشب
Total	235 868	9	10 706	152 306	318	41 379	المجموع

Source : Délégation de l'industrie et du commerce Ouarzazate.

المصدر: مندوبية التجارة و الصناعة بورزازات

11-5 Grandeurs économiques par secteur d'activité
Province : Tinghir

5-11 المؤشرات الصناعية حسب قطاع النشاط
إقليم: تنغير

Année 2015	Chiffre d'affaires	Nombre d'entreprises	Investissement	Production	Effectif total	Valeur Ajoutée	سنة 2015
Unité 10 ³ Dh	قيمة المبيعات	عدد الشركات	الاستثمارات	الإنتاج	مجموع عدد المستخدمين	القيمة المضافة	بآلف درهم
Conversion de matériaux métalliques	840	1	-	840	19	360	تحويل المواد المعدنية
Fabrication de machines et d'équipements	8040	1	-	8040	9	830	صناعة الآلات و المعدات
Total	8880	2	-	8880	28	1190	المجموع

Source : Délégation de l'industrie et du commerce Ouarzazate.

المصدر: مندوبية التجارة و الصناعة بورزازات

ARTISANAT

الصناعة التقليدية

Liste des Tableaux

لائحة الجداول

12 -1 Répartition des artisans par secteur et par province	1-12 توزيع الحرفيين حسب القطاعات والأقاليم (الصناعة التقليدية ذات الحمولة الحضارية)
12-2 Produits artisanaux destinés à l'exportation Province : Ouarzazate	2-12 منتجات الصناعة التقليدية المصدرة إقليم ورزازات
12-3 Exportation des produits artisanaux par pays de destination Province : Ouarzazate	3-12 تصدير منتجات الصناعة التقليدية حسب الدول المستوردة، إقليم ورزازات
12-4 Coopératives Artisanales selon l'activité et le nombre d'adhérents	4-12 تعاونيات الصناعية التقليدية حسب النشاط وعدد المنخرطين
12-5 Effectifs en formation par section : Secteur de l'artisanat	5-12 أعداد المتدربين في قطاع الصناعة التقليدية
12-6 Evolution de la valeur des exportations des produits artisanaux	6-12 تطور قيمة صادرات منتجات الصناعة التقليدية

12-1 Répartition des artisans par secteur et par province

12-1 توزيع الحرفيين حسب القطاعات والأقاليم (الصناعة التقليدية ذات الحمولة الحضارية)

Année 2016	الرشيدية ⁽²⁵⁾	ورزازات	تنغير	زاكورة	سنة 2016
	Errachidia ⁽²⁵⁾	Ouarzazate	Tinghir	Zagora	
Bois	2057	110	800	100	الخشب
Textile	2334	22 000	600	1 200	النسيج
Métaux	760	40	200	50	المعادن
Cuir	595	25	160	30	الجلد
Céramique	-	75	860	110	الخزف
Services	5057	1 200	3 200	700	الخدمات
Travaux de construction	-	1 000	4 100	1 000	أشغال البناء
Autre	1554	300	250	200	صناعات أخرى
Total	12 357	24 750	10 170	3 390	المجموع

Source : Délégation Provinciale de l'artisanat d'Ouarzazate

المصدر: المندوبية الإقليمية للصناعة التقليدية بورزازات

12-2 Produits artisanaux destinés à l'exportation Province : Ouarzazate

12-2 منتجات الصناعة التقليدية المصدرة إقليم ورزازات

Année 2016	Nombre	Quantité en Qx	Valeur en DH	سنة 2016
	العدد	الكمية (بالقنطار)	القيمة (بالدرهم)	
Tapis et Hanbels	...	15,89	448 750	الحنبل
cuivre	...	1,63	25 040	النحاس
Maroquinerie	...	0,20	3 900	منتجات الدباغة و الجلد
Articles en bois	...	0,86	13 600	منتجات خشبية
Fer Forgé	...	0,15	1 180	الحديد المطروق
Vannerie	...	0,75	3220	الدوم
Caftan et Djellaba	...	1,37	7 275	القفطان و الجلاباب
Verre	...	1,72	8 400	الزجاج
Broderie et oreillers	...	0,40	3 180	الطرز و الوسادة
Total	...	22,97	514 545	المجموع

Source : Délégation Provinciale de l'artisanat d'Ouarzazate

المصدر: المندوبية الإقليمية للصناعة التقليدية بورزازات

(25) Il s'agit des données de l'année 2015

(25) يتعلق الامر بمعطيات سنة 2015

12-3 Exportation des produits artisanaux par pays de destination Province : Ouarzazate

3-12 تصدير منتجات الصناعة التقليدية حسب الدول المستوردة، إقليم ورزازات

Année 2016	Quantité en Qx	Valeur en DH	سنة 2016
	الكمية (بالقنطار)	القيمة (بالدرهم)	
Hollande	0,74	14 500	هولاندا
France	1,05	27 750	فرنسا
Belgique	-	-	بلجيكا
Allemagne	14,02	89 450	ألمانيا
Angleterre	0,51	14 900	إنجلترا
Italie	0,48	16 600	إيطاليا
Autres	6,17	358 245	أخرى
Total	22,97	521 445	المجموع

Source : Délégation Provinciale de l'artisanat d'Ouarzazate

المصدر: المندوبية الإقليمية للصناعة التقليدية بوززازات

12-4 Coopératives Artisanales selon l'activité et le nombre d'adhérents

4-12 تعاونيات الصناعة التقليدية حسب النشاط وعدد المنخرطين

Année 2016	الرشيدية ⁽²⁶⁾		ميدلت ⁽²⁶⁾		ورزازات		تغوير		زاكورة		سنة 2016
	Errachidia ⁽²⁶⁾		Midelt ⁽²⁶⁾		Ouarzazate		Tinghir		Zagora		
	Nb de coop	Nb d'adhe	Nb de coop	Nb d'adhe	Nb de coop	Nb d'adhe	Nb de coop	Nb d'adhe	Nb de coop	Nb d'adhe	
	عدد	عدد	عدد	عدد	عدد	عدد	عدد	عدد	عدد	عدد	
	التعاونيات	المنخرطين	التعاونيات	المنخرطين	التعاونيات	المنخرطين	التعاونيات	المنخرطين	التعاونيات	المنخرطين	
Céramique	-	-	-	-	-	-	-	-	-	-	الخزف
Poterie	1	11	-	-	-	-	1	27	2	31	الفخار
Zellige	-	-	-	-	-	-	-	-	-	-	الزليج
Plâtre	-	-	-	-	-	-	-	-	-	-	الجص
Peinture d'immeuble	-	-	-	-	1	7	-	-	-	-	صباغة العمارات
Couture et broderie	14	227	3	31	1	14	1	10	1	8	الخطاطة والطرز
Tissage	3	95	3	48	25	1 133	4	274	3	70	النسيج
Tricotage	-	-	-	-	-	-	-	-	-	-	صناعة التريكو
Tonnerie	1	12	-	-	-	-	-	-	-	-	الدباغة
Délaineur	-	-	-	-	-	-	-	-	-	-	
Fabricant de chaussures	-	-	-	-	-	-	1	37	-	-	صناعة الأحذية
Services	2	33	-	-	1	50	2	22	2	26	الخدمات
Menuiserie	4	77	1	15	1	46	-	-	1	14	النجارة
Métal	1	8	-	-	1	20	3	119	-	-	المعادن
Maçonnerie	-	-	-	-	1	8	2	15	1	41	البناء
Ferronnerie	1	14	-	-	-	-	-	-	-	-	الحدادة
Taille pierre	1	23	-	-	-	-	-	-	-	-	النحت على الحجر
Teinture de laine	-	-	-	-	1	8	-	-	-	-	
Autres	8	127	-	-	-	-	5	94	1	7	أخرى
Total	36	627	7	94	32	1 286	19	598	11	197	المجموع

Source : Délégation Provinciale de l'artisanat d'Errachidia et d'Ouarzazate

المصدر: المندوبية الإقليمية للصناعة التقليدية بالرشيدية وورزازات

(26) Il s'agit des données de l'année 2015

(26) يتعلق الأمر بمعطيات سنة 2015

12-5 Effectifs en formation par section : Secteur de l'artisanat

5-12 أعداد المتدربين في قطاع الصناعة التقليدية

2015-2016	Effectifs des étudiants			Lauréats 2015		2016-2015
	عدد الطلبة			المتخرجون 2015		
	1 ^{ère} Année	2 ^{ème} Année	Total			
السنة الأولى	السنة الثانية	المجموع				
Ouarzazate						ورزازات
Spécialisation	Cordonnerie	-	-	-	-	صناعة الأحذية
	Ferronnerie	10	00	10	-	الحدادة
	Menuiserie	06	08	14	08	النجارة
	Tissage	-	-	-	-	النسيج
Qualification	Coupe couture	22	13	35	09	الفصالة و الخياطة
	Menuiserie d'art	11	02	13	14	نجارة الخشب
	Ferronnerie	11	02	13	01	الحدادة
Errachidia²⁷						الرشيدية
Spécialisation	Cordonnerie	-	-	-	-	صناعة الأحذية
	Ferronnerie	-	13	13	13	الحدادة
	Menuiserie	-	60	60	58	النجارة
	Tissage	-	-	-	-	النسيج
Qualification	Coupe couture	-	-	-	-	الفصالة و الخياطة
	Menuiserie d'art	-	-	-	-	نجارة الخشب
	Ferronnerie	-	-	-	-	الحدادة
Tinghir						تغير
Zagora						زاكورة
Ensemble		60	98	158	103	المجموع

Source : Délégation Provinciale de l'artisanat d'Ouarzazate / Errachidia

المصدر: المندوبية الإقليمية للصناعة التقليدية بورزازات و الرشيدية

12-6 Evolution de la valeur des exportations des produits artisanaux

12-6 تطور قيمة صادرات منتجات الصناعة التقليدية

En million de DH	2015	2014	2013	2012	2011	بمليون درهم
Ouarzazate	1	1	1	1	-	ورزازات

Source Annuaire Statistique du Maroc 2016.

المصدر: النشرة الإحصائية السنوية للمغرب 2016.

N.B : Les chiffres ci-dessus sont partiels et ne reflètent pas les réalisations réelles du secteur de l'artisanat, du fait qu'une grande partie des exportations du secteur est comptabilisée avec les produits industriels.

ملاحظة: الأرقام الواردة أعلاه جزئية ولا تطابق المعطيات الحقيقية ذلك لأن بعض المنتجات المصدرة يتم احتسابها ضمن المنتجات الصناعية

²⁷ Il s'agit des données de l'année 2015

Liste des Tableaux

لائحة الجداول

13-1 Ventes de l'énergie électrique selon les provinces	1-13 مبيعات الطاقة الكهربائية حسب الأقاليم
13-2 Evolution de la production de l'eau superficielle par centres	2-13 تطور إنتاج المياه السطحية حسب المراكز
13-3 Activité de l'Office National d'Electricité et de l'Eau Potable selon les provinces	3-13 نشاط المكتب الوطني للكهرباء والماء الصالح للشرب حسب الأقاليم
13-4 Ventes de l'énergie électrique selon le niveau de tension	4-13 مبيعات الطاقة الكهربائية حسب مستوى الضغط

13-1 Ventes de l'énergie électrique selon les provinces

1-13 مبيعات الطاقة الكهربائية حسب الأقاليم

En millions de Kwh	2015*	2014 ^R	2013 ^R	بمليون ك.ب.س
Errachidia	210	205,7	196,5	الرشيدية
Ouarzazate	236	223,4	217,1	ورزازات
Zagora	102,9	87,7	74	زاكورة
Ensemble	548,9	516,8	487,6	المجموع

Source Annuaire Statistique du Maroc 2016.

المصدر : النشرة الإحصائية السنوية للمغرب 2016.

13-2 Evolution de la production de l'eau superficielle par centres
Province d'Errachidia : barrage Hassan Edakhil2-13 تطور إنتاج المياه السطحية حسب المراكز
سد الحسن الداخيل

En million m ³	Volume restitué		Volume évaporé	Situation de la retenue			
	Tafilalet par oued	Errachidia par canaux		Volume début du mois	Volume fin du mois	Apports mensuels	Débit moyen mensuel (m ³ /s)
Année 2015							
Janvier	0	57.00	1.28	199 608	199 483	7137.6	2.9
Février	4.90	2.22	1.15	199 483	213 486	22322.9	9.3
Mars	22.09	6.31	1.50	213 615	232 512	49005.6	18.2
Avril	15.72	6.45	2.87	233 583	260 798	53929.6	20.8
Mai	14.32	7.38	3.68	259 391	260 376	25569.5	9.4
Juin	0	3.71	4.18	260 658	274 799	23398.4	9.02
Juillet	17.47	6.22	4.70	274 509	248 120	3735.2	1.3
Aout	12.44	6.73	4.29	246 332	231 444	10411.5	4.01
Septembre	0	6.74	2.72	231 177	231 978	11725.7	4.5
Octobre	0	0	1.96	233 048	249 499	20973.3	7.8
Novembre	11.12	2.78	1.39	249 637	237 213	4478.8	1.7
Décembre	20.34	1.79	0.98	236 000	218 800	6006.4	1.6
Total	118.4	107.33	30.7	///	///	///	///

Source : Agence du bassin hydraulique Ghir-Ziz-Ghriss .

المصدر : وكالة الحوض المائي غير زيز غريس

13-3 Evolution de la production de l'eau superficielle par centres, Province Ouarzazate : barrage El Mansour Eddahbi

13-3 تطور إنتاج المياه السطحية حسب المراكز سد المنصور الذهبي

Année 2016	Volume restitué			Situation de la retenue			
	Draâ par oued	Ouarzazate par canaux ONEP+MASSEN	Volume évaporé	Volume début du mois	Volume fin du mois	Apports mensuels	Débit moyen mensuel (m3/s)
Janvier	18.45	0.365	2.953	384.084	372.347	10.552	3.94
Février	20.16	0.399	0.287	372.347	355.106	8.278	3.30
Mars	35.73	0.459	6.057	355.106	322.520	9.660	3.61
Avril	4.77	0.494	7.292	322.520	318.281	8.736	3.37
Mai	0.00	0.518	8.821	318.281	336.189	27.469	10.26
Juin	0.00	0.541	10.667	336.189	328.589	3.915	1.51
Juillet	51.75	0.541	10.128	328.589	270.715	6.171	2.30
Aout	0.00	0.493	8.431	270.715	24.500	12.732	4.75
Septembre	0.00	0.486	6.666	24.500	285.749	18.401	7.10
Octobre	0.00	0.485	4.651	285.749	327.871	47.258	17.64
Novembre	14.13	0.489	3.515	327.871	319.690	9.953	3.84
Décembre	30.96	0.506	2.302	319.690	279.998	12.076	4.51
Total	175,95	5,776	71,77	///	///	///	///

Source: Agence du bassin hydraulique Draâ-Oued Noun.

المصدر : وكالة الحوض المائي درعة واد نون

13-4 Activité de l'Office National de l'électricité et de l'Eau Potable par province

13-4 نشاط المكتب الوطني للكهرباء والماء الصالح للشرب حسب الإقليم

Année 2016	عدد المشتركين المستهلكين	Ventes المبيعات	الإنتاج	سنة 2016	
En milliers de mètre cube (m3)	للمستهلكين (28)	للمستهلكين (28)	لوكالات التوزيع	بألف متر مكعب (م3)	
	Nombre d'abonnés consommant.	aux abonnés consommant. (28)	aux régies		
Errachidia	83 496	8 274	-	12 783	الرشيدية
Midelt	35 526	3 004	-	4 002	ميدلت
Ouarzazate	31 830	4 493	-	7 131	ورزازات
Tinghir	19 011	1 776	-	2 517	تتغير
Zagora	7 855	1 281	-	2 058	زاكورة
Ensemble	177 718	18 828	-	28 491	المجموع

Source : Office national d'électricité et de l'eau potable d'Errachidia

المصدر : المكتب الوطني للكهرباء و الماء الصالح للشرب الرشيدية

(28) Y compris les ventes aux associations et aux grands clients.

(28) بما في ذلك المبيعات للجمعيات وكبار الزبناء.

13-5 Ventas d'énergie électrique selon le niveau de tension

5-13 مبيعات الطاقة الكهربائية حسب مستوى الضغط

Année 2016	الرشيدية	ميدلت	ورزازات	زاكورة	تتغير	سنة 2016
En MWH	Errachidia	Midelt	Ouarzazate	Zagora	Tinghir	بألف كيلواط/ ساعة
- Moyenne Tension	37 105	33 599	85 762	31 394	6881	- الضغط المتوسط
MT général	31 783	28 085	-	-	-	
MT Vert	5 323	5 514	-	-	-	
- Basse tension	149 393	86 672	90 416	64 068	69 739	- الضغط المنخفض
Ménages	109 937	58 564	65 439	48 198	49 113	الإستعمال المنزلي
Patenté	17 048	8 829	10 105	4 918	7 044	
Administration	6 726	3 164	3 437	3 810	2 939	الإدارة
Eclairage public	12 102	10 659	6 739	3 196	5 818	الإضاءة العمومية
Force Motrice Agricole	2 100	3 330	1 655	2 960	2 825	القوة المحركة الفلاحية
Force Motrice Industrielle	1 479	2 127	1 042	985	1 998	القوة المحركة الصناعية

Source : ONE d'Errachidia

المصدر : المكتب الوطني للكهرباء والرشيدية

MINES

المعادن

Liste des Tableaux

لائحة الجداول

14-1 Identification des gisements miniers

1-14 تعريف المناجم المعدنية

14-2 Mode d'exploitation minière

2-14 الإستغلال المنجمي

14-3 Permis miniers

3-14 الرخص المعدنية

14-4 Production minière

4-14 الإنتاج المنجمي

14-1 Identification des gisements miniers

1-14 تعريف المناجم المعدنية

Année 2016	Opérateur	Substance exploitée	Centre d'exploitation	Localisation	سنة 2016
	الهيئة المستغلة	المادة المستغلة	مركز الاستغلال	الموقع	
Midelt	ميدلت				
	Artisans mineurs	Zinc	Tizi N'Firest	Ait Izdeg	
	Sté SMIREX	Fluorine	Boutichlite	Ait Izdeg Rich	
	Sté ECAGIM	Cuivre	TiziN'taida	N'zala	
	Sté CENTRAMINE	Manganese	Tiharratine	N'zala	
	Mohamed ABOUTIH	Plomb	Bou Ikllal	Midelt	
Errachidia	الرشيدية				
	Artisans mineurs	Barytine	Ras Kamouna	Taouz	
	Artisans mineurs	Barytine	Chaib Rass	Taouz	
	Artisans mineurs	Barytine	M'Fis	Taouz	
	Artisans mineurs	Barytine	Tijekht	Taouz	
	Artisans mineurs	Barytine	Nejakh	Rissani	
	Artisans mineurs	Barytine	Guert Talha	Jorf	
	Artisans mineurs	Barytine	Bouferziz	Jorf	
	Artisans mineurs	Barytine	Akourbib	Jorf	
	Artisans mineurs	Barytine	Mellab	Mellab	
	Artisans mineurs	Barytine	Indbir	Taouz	
	Artisans mineurs	Plomb	Dait	Médaghra et Kheng	
	Artisans mineurs	Plomb	Erfoud	Erfoud	
	Sté Ouiselat-Mines	Pyrophyllite,Ba	Boumaadine,Taghouchte	Ferkla	
	Sté HACH-Mines	Pyrophyllite,Ba	Boyzrane	Taouz	
	Sté ZENAGA	Pyrophyllite,Ba	Isk Noudaden Tabouda	Ferka	
	Sté SMIREX	Barytine	Touroug	Mellab	
	Sté SOBAMINE	Barytine	J.Abdellah	Mellab	
	Sté SAMORAV	Barytine	Ansmine Tadout Noadani	Ferka	
	Sté INNOU	Plomb,Cuivre,	Zaabal	Médaghra et Kheng	
	SNUMM	Fluorine,Baryti	Ras Hamda Bouizriri	Mellab	
	Sté BROYCHIM	Barytine	Touroug	Mellab	
	Sté F.K Massif	Barytine	Boussaboune	Ferkla	
	Sté SOUTHERMINE	Barytine	Bouizriri	Mellab	
	Sté ULTRA-MINES	Barytine	Bouybleh	Mellab	
	My Lahcen lamghari	Barytine	Izef	Mellab	
	M'Hammed	Zinc B.T	Aourir N'Oughioul	Amellago	
	Sté FLURENCE	Barytine	Boutakribaste	Mellab	
	M'Hammed ZAOUIA	Fluorine	Achguig	Rissani	
	Sté Equipement Ait	Barytine	Saritime	Taouz	
	Sté E.M.G.E	Barytine	Taghia	Ferkla	
	Mohamed outcomi	Fluorine	Nejakh	Rissani	
	Youssef BOUCHFER	Barytine	Tazidalle	Ferkla	
	Sté AGRAMATER	Barytine	Oukhite	Mellab	
	Sté Minière El Kheir	Barytine	Izef	Ferkla	
	Sté Sysmaco Mining	Barytine	Amada	Ferkla	
	Youssef EL BAZ	Fluorine	Medjakh	Rissani	
	Sté LEADER MIN	Barytine	Boutiouit	Ferkla	
	Sté BOUSSALEM	Barytine	Aghi	Ferkla	
	Sté ULTRA MINE	Barytine	Bouybleh	Mellab	
	Sté Maadine El	Barytine	Izerk	Ferkla	
	Sté CONTRAZOUR	Barytine	Boutiouit	Ferkla	
	Sté Achal	Cuivre,Fer,Flu	Tafraout,N'tmitar,Tamajout,A	Province Errachidia	
	Brahim OUAADI	Barytine	Ifraten	Mellab	
	Mohamed GRAA	Barytine	Issadamen	Mellab	
	Hammou ouhannou	Cuivre	Idelsen	Province Errachidia	

Source: Direction provinciale de l'Energie et des Mines, Errachidia.

المصدر: المديرية الإقليمية للطاقة والمعادن الرشيدية

MINES

14-1 Identification des gisements miniers (suite)

1-14 تعريف المناجم المعدنية (تابع)

Année 2016	Opérateur	Substance exploitée	Centre d'exploitation
	الهيئة المستغلة	المادة المستغلة	مركز الاستغلال
Ouarzazate	ورزازات		
	Sté Anonyme Chérifienne d'Etudes Minières SACEM	Bioxyde de	IMINI
	Sté GARROT CHAILLAC MAROC	Manganèse	TIOUINE
	CompagnieTifnout-Tiranimine	Cobalt, Haldes	BOUAZZER
	Projet BOUSKOUR (CMS)	Or, Cuivre	BOUSKOUR
	Ste AGRAMATER	Barytine	
	Ste MATERIALS AND TECHNIQUE	Fer	
	Permissionnaire	Oxyde de fer	
	Ste BROYCHIM	Zing	
Tinghir	تنغير		
	Ste S.M.I	Argent	IMITER
	Ste CMO	Cuivre	OUMJRANE
	Ste CO COMPANY	Or + Argent	IKNIOUN
	Ste EXMIBAR	Barytine	
	Ste Afrou des Mines	Barytine	
	Ste SAKLARIS	Barytine	
	Ste MOROCCO MINING COPPER	Barytine	
	Ste AJBRA	Barytine	
	CADETAF	Barytine	
	Ste Broychim	Barytine	
	Permissionnaire	Barytine	
	Ste SAKLARIS	Cuivre	
	Ste FK MASSIF	Cuivre	
	ANCEMAR	Cuivre	
	Ste AJBRA	Cuivre	
	Permissionnaire	Cuivre	
	Ste MAISON MINES	Manganèse	
	Permissionnaire	Mica	
	ANCEMAR	Argent	
	Ste AJBRA	Plomb	
	Ste MOROCCO MINING COPPER	Cuivre/Plomb	
	Ste AJBRA	Zinc	
Zagora	زاكورة		
	Ste C.T.T	Or	BLEIDA
	Ste SOMIFER	Cuivre	BLEIDA
	Permissionnaires	Barytine	
	Ste FK MASSIF	Barytine	
	CADETAF	Barytine	
	Ste BORZIZ	Barytine	
	Ste EMD SOUSS	Barytine	
	ATLAS SUBSTANCE	Barytine	
	Ste SANI PLA COM	Barytine	
	Ste ITRI PLATRES ET MATERIAUX	Barytine	
	Ste MINIERE GRAND SUD	Barytine	
	Ste FOURRAGE MINIERE MAROCAINS	Barytine	
	Ste SOTAMITRANS	Barytine	
	Ste GAIA MINING CORPORATION	Barytine	
	Ste HYTRAMINE	Barytine	
	Ste OPEN SKY MINERALS	Barytine	
	Ste CONSTRAZOUR	Barytine	
	Ste MOROCCO MINERALS COMPANY	Barytine	
	Ste BROYCHIM	Barytine	
	Permissionnaires	Cuivre	

Source: Direction provinciale de l'Energie et des Mines Ouarzazate.

المصدر: المديرية الإقليمية للطاقة والمعادن ورزازات

14-2 Mode d'exploitation minière

2-14 الإستغلال المنجمي

Année 2016	Sociétés			Artisans mineurs			Particuliers			Ensemble	سنة 2016
	الشركات			الحرفيون المعدنيون			الخواص				
	Mod	Trad	Total	Mod	Trad	Total	Mod	Trad.	Total	المجموع	
	عصرية	تقليدية	مجموع	عصرية	تقليديون	مجموع	عصريون	تقليديون	مجموع		
Errachidia	-	09	09	-	35	35	-	06	06	50	الرشيدية

Source : Direction Provinciale de l'Energie et des Mines d'Errachidia

المصدر: المديرية الإقليمية للطاقة والمعادن الرشيدية

14-3 Permis miniers

3-14 الرخص المعدنية

Année 2016	Concessions			Permis d'exploitation			Permis de recherche			سنة 2016
	رخص الإمتياز			رخص الإستغلال			رخص البحث			
	Instituées	Annulées	Valables 31/12/2016	Institués	Annulés	Valables 31/12/2016	Institués	Annulés	Valables 31/12/2016	
	المنشأة	الملغاة	صالحة لغاية 31/12/2016	المنشأة	الملغاة	صالحة لغاية 31/12/2016	المنشأة	الملغاة	صالحة لغاية 31/12/2016	
Errachidia+Midelt	-	-	33	-	-	319	-	-	1369	الرشيدية + ميدلت
Tinghir	-	-	-	-	-	68	-	-	412	تتغير
Ouarzazate	-	-	20	-	-	71	-	-	393	ورزازات
Zagora	-	-	04	-	-	52	-	-	546	زاكورة

Source : Direction Provinciale de l'Energie et des Mines d'Errachidia

المصدر: المديرية الإقليمية للطاقة والمعادن الرشيدية

14-4 Production minière

4-14 الإنتاج المنجمي

Année 2016	Unité: tonne	Produits miniers	Quantité extraite	Ventes			Personnel			سنة 2016
				المبيعات			عدد المستخدمين			
				Exportation	Vente locale	Total	Cadres	Techniciens	Ouvriers	
		أنواع المعادن المستخرجة	الكمية المستخرجة	الصادرات	المبيعات بالداخل	المجموع	الأطر	التقنيون	العمال	
		Plomb	649.82	-	614.82	614.82				
		Zinc	431	-	301	301				
		Barytine	356 400.45	10 286.66	297 147.96	307434.62				
Errachidia		Fluorine	4554.35	-	-	-	06	04	728	الرشيدية
		Cuivre	230	-	-	-				
		Manganèse	55	-	-	-				
		Fer	5700	-	-	-				
		Argile	1130	-	-	-				
		Plomb	32	-	32	420 000				
		Zinc	17 270.58	-	17 270.58	17 622.41				
Midelt		Fluorine	5 203	5 232	810	6 042	02	03	25	ميدلت
		Manganèse	1 800	-	1 800	-				
		Cuivre	10	-	-	-				

Source : Direction Provinciale de l'Energie et des Mines d'Errachidia

المصدر: المديرية الإقليمية للطاقة والمعادن الرشيدية

MINES

المعادن

14-4 Production minière (suite)

4-14 الإنتاج المنجمي (تابع)

Année 2016	Substance exploitée	Production Marchande (T)	Effectifs Total	سنة 2016
Ouarzazate				ورزازات
	Manganèse	77612	479	
	Cobalt	32925	1293	
	Haldes d'Or	2460		
	Or	Le traitement à la mine de CTT Bouazzer	82	
	Cuivre	Le traitement à la mine d'OUMJRANE		
	Barytine	2576,34	6	
	Fer	29	2	
	Oxyde de fer	330	9	
	Sel	174	9	
	Zing	144	6	
Tinghir				تغوير
	Argent	476,435 (Kg)	1340	
	Cuivre	22729,7	602	
	Or	107,38 (Kg)	102	
	Barytine	15324,6	101	
	Manganèse	45	5	
	Mica	155	5	
	Argent	4280	19	
	Plomb	9	3	
	Cuivre/Plomb	2800	10	
	Zinc	4	3	
Zagora				زاكورة
	Cuivre	7225,03	437	
	Barytine	25630,13	206	
	Cuivre	4280	9	
	Cuivre	7225,03	437	

Source: Direction provinciale de l'Energie et des Mines Ouarzazate.

المصدر: المديرية الاقليمية للطاقة والمعادن ورزازات

Liste des Tableaux

لائحة الجداول

15 -1 Capacité des établissements classés par province	1-15 الطاقة الإيوائية للمؤسسات المصنفة حسب الإقليم
15 -2 Les établissements classés par province	2-15 المؤسسات المصنفة حسب الإقليم
15-2 Les établissements classés selon la province (suite)	2 -15 المؤسسات المصنفة حسب الإقليم (تابع)
15-3 Capacité en lits des établissements classés selon la province	3 -15 عدد الأسرة بالمؤسسات المصنفة حسب الإقليم
15 -3 Capacité en lits des établissements classés selon la province (suite)	3 -15 عدد الأسرة بالمؤسسات المصنفة حسب الإقليم (تابع)
15- 4 Répartition des arrivés dans les établissements classés par type de tourisme	4 -15 التوزيع للقادمين للمؤسسات المصنفة حسب نوع السياحة
15 -5 Evolution des nuitées touristiques réalisées dans les établissements classés par province	5 -15 تطور الليلي السياحية المنجزة بالمؤسسات المصنفة حسب الإقليم
15 -6 Nuitées touristiques réalisées par catégorie d'établissements classés selon les provinces	6-15 الليلي السياحية المنجزة حسب نوع المؤسسات المصنفة والأقاليم
15 -6 Nuitées touristiques réalisées par catégorie d'établissements classés selon les provinces (suite)	6 -15 الليلي السياحية المنجزة حسب نوع المؤسسات المصنفة والأقاليم (تابع)

15-1 Capacité des établissements classés par province

1-15 الطاقة الإيوانية للمؤسسات المصنفة حسب الإقليم

Au 31-12-2015	الأسرة	الغرف	المؤسسات	إلى غاية 2015-12-31
	Lits	Chambres	Etablissements	
Errachidia	4978	2356	93	الرشيدية
Midelt	586	248	13	ميدلت
Ouarzazate	8766	4183	150	ورزازات
Zagora	2509	1245	62	زاكورة
Ensemble	16 839	8 032	318	المجموع

Source Annuaire Statistique du Maroc 2016

المصدر : النشرة الإحصائية السنوية للمغرب 2016.

15-2 Les établissements classés selon la province

2-15 المؤسسات المصنفة حسب الإقليم

Au 31-12-2015	5 نجوم	4 نجوم	3 نجوم	نجمتان	نجمة واحدة	إلى غاية 2015-12-31
	5 étoiles	4 étoiles	3 étoiles	2 étoiles	1 étoile	
Errachidia	-	7	6	6	8	الرشيدية
Midelt	-	1	2	-	1	ميدلت
Ouarzazate	1	13	9	13	11	ورزازات
Zagora	-	4	5	6	1	زاكورة
Ensemble	1	25	22	25	21	المجموع

Source :Annuaire Statistique du Maroc 2016.

المصدر : النشرة الإحصائية السنوية للمغرب 2016.

15-2 Les établissements classés par province (suite)

2-15 المؤسسات المصنفة حسب الإقليم (تابع)

Au 31-12-2015	منازل	فنادق عائلية	موتيلات	نزول	دور الضيافة	إقامات سياحية	نوادي فندقية	مخيمات	إلى غاية 2015-12-31
	Gîtes	Pensions	Motels	Auberges	Maisons d'hôtes	Résidences hôtelières	Clubs Hôtels	Campings	
Errachidia	23	-	-	33	6	1	-	3	الرشيدية
Midelt	4	-	-	4	1	-	-	-	ميدلت
Ouarzazate	11	-	-	18	60	12	2	-	ورزازات
Zagora	-	5	-	12	28	-	-	1	زاكورة
Ensemble	38	5	-	67	95	13	2	4	المجموع

Source Annuaire Statistique du Maroc 2016

المصدر : النشرة الإحصائية السنوية للمغرب 2016.

15-3 Capacité en lits des établissements classés par province

15- 3 عدد الأسرة بالمؤسسات المصنفة حسب الإقليم

Au 31-12-2015	5 نجوم	4 نجوم	3 نجوم	نجمتان	نجمة واحدة	إلى غاية 2015-12-31
	5 étoiles	4 étoiles	3 étoiles	2 étoiles	1 étoile	
Errachidia	-	1806	488	277	228	الرشيدية
Midelt	-	168	102	-	30	ميدلت
Ouarzazate	520	2806	1321	823	717	ورزازات
Zagora	-	934	226	410	124	زاكورة
Ensemble	520	5 714	2 137	1 510	1 099	المجموع

Source Annuaire Statistique du Maroc 2016

المصدر : النشرة الإحصائية السنوية للمغرب 2016.

15- 3 Capacité en lits des établissements classés selon la province (suite)

15- 3 عدد الأسرة بالمؤسسات المصنفة حسب الإقليم (تابع)

Au 31-12-2015	منازل	فنادق عائلية	موتيلات	نزول	دور الضيافة	إقامات سياحية	نوادي فندقية	مخيمات	إلى غاية 2015-12-31
	Gîtes	Pensions	Motels	Auberges	Maisons d'hôtes	Résidences hôtelières	Clubs Hôtels	Campings	
Errachidia	363	-	-	1427	163	18	-	208	الرشيدية
Midelt	100	-	-	174	12	-	-	-	ميدلت
Ouarzazate	196	-	-	497	1139	305	442	-	ورزازات
Zagora	-	88	-	224	497	-	-	6	زاكورة
Ensemble	659	88	-	2 322	1 811	323	442	214	المجموع

Source : Annuaire Statistique du Maroc 2016

المصدر : النشرة الإحصائية السنوية للمغرب 2016.

15- 4 Répartition des arrivés dans les établissements classés par type de tourisme

15- 4 توزيع القادمين للمؤسسات المصنفة حسب نوع السياحة

Année 2015	المجموع	السياحة الداخلية	السياحة الدولية	سنة 2015
	Total	Tourisme interne	Tourisme international	
Errachidia	53 194	19 379	33 815	الرشيدية
Midelt	4 796	1 283	3 513	ميدلت
Ouarzazate	211 819	47 011	164 808	ورزازات
Zagora	16 993	4 346	12 647	زاكورة
Ensemble	286 802	72 019	214 783	المجموع

Source Annuaire Statistique du Maroc 2016

المصدر : النشرة الإحصائية السنوية للمغرب 2016.

15-5 Evolution des nuitées touristiques réalisées dans les établissements classés selon la province

15- 5 تطوريالي السياحية المنجزة بالمؤسسات المصنفة حسب الإقليم

	2015	2014	2013 ^{م^R}	2012 ^{م^R}	2011 ^{م^R}	
Errachidia	75 719	117 654	113 419	89 018	77389	الرشيدية
Midelt	5 287	4 419	6 794	10 211	7 360	ميدلت
Ouarzazate	311 501	427 172	358 865	337 574	332 317	ورزازات
Zagora	24 020	48 380	48 413	52 953	49 601	زاكورة
Ensemble	416 527	597 625	527 491	489 756	466 667	المجموع

Source : Annuaire Statistique du Maroc 2016

المصدر : النشرة الإحصائية السنوية للمغرب 2016.

15 -6 Nuitées touristiques réalisées par catégorie d'établissements classés selon les provinces

15- 6 الليالي السياحية المنجزة حسب نوع المؤسسات المصنفة والأقاليم

Année 2015	5 نجوم	4 نجوم	3 نجوم	نجمتان	نجمة واحدة	سنة 2015
	5 étoiles	4 étoiles	3 étoiles	2 étoiles	1 étoile	
Errachidia	-	49 614	4 048	774	6 695	الرشيدية
Midelt	-	2 972	903	-	491	ميدلت
Ouarzazate	36 397	125 205	67 765	12 488	17 240	ورزازات
Zagora	-	12 272	3 463	5 903	-	زاكورة
Ensemble	36 397	190 063	76 179	19 165	24 426	المجموع

Source : Annuaire Statistique du Maroc 2016

المصدر : النشرة الإحصائية السنوية للمغرب 2016.

15 -6 Nuitées touristiques réalisées par catégorie d'établissements classés selon les provinces (suite)

15- 6 الليالي السياحية المنجزة حسب نوع المؤسسات المصنفة والأقاليم والعمالات (تابع)

Année 2015	المجموع	منازل	فنادق عائلية	موتيلات	نزول	دور الضيافة	إقامات سياحية	نوادي فندقية	مخيمات	سنة 2015
	Total	Gites	Pensions	Motels	Auberges	Maisons d'hôtes	Résidences hôtelières	Clubs Hôtels	Campings	
Errachidia	75 719	737	-	-	13113	48	690	-	-	الرشيدية
Midelt	5287	20	-	-	901	-	-	-	-	ميدلت
Ouarzazate	311501	-	-	-	6664	28163	3864	13715	-	ورزازات
Zagora	24020	-	-	-	688	1694	-	-	-	زاكورة
Ensemble	416 527	757	-	-	21 366	29 905	4 554	13 715	-	المجموع

Source : Annuaire Statistique du Maroc 2016

المصدر : النشرة الإحصائية السنوية للمغرب 2016.

INVESTISSEMENTS

الاستثمارات

Liste des Tableaux

لائحة الجداول

16-1 Répartition du nombre des certificats négatifs et des entreprises créées par annexe/antenne et par nature juridique.
Région de Drâa-Tafilalet

16-1 توزيع الشواهد السلبية المسلمة حسب الملحقات والشكل القانوني لجهة درعة تافيلالت

16-2 Répartition des certificats négatifs délivrés par nature juridique et par secteur d'activité

16-2 الشواهد السلبية المسلمة حسب الشكل القانوني وقطاع النشاط لجهة درعة تافيلالت

16-3 Répartition du nombre d'entreprises créées par secteur et par nature juridique
Région de Drâa-Tafilalet

16-3 الشركات المنشئة حسب قطاع النشاط والشكل القانوني لجهة درعة تافيلالت

INVESTISSEMENTS

الإستثمارات

16-1 Répartition du nombre des certificats négatifs et des entreprises créées par annexe/antenne et par nature juridique
Région de Drâa-Tafilalet

16-1 توزيع الشواهد السلبية المسلمة حسب الملحقات والشكل القانوني
جهة درعة تافيلالت

Année 2016	الرشيدية	ورزازات	المجموع	سنة 2016
	Errachidia	Ouarzazate	Total	
Certificats négatifs délivrés par nature juridique			الشواهد السلبية المسلمة حسب الملحقات و الشكل القانوني	
SA	-	-	-	
SARL	346	497	843	
SNC	-	37	37	
Autres GIE	3	2	5	
Total Personnes Morales (1)	349	536	885	
Personnes Physiques (2)	32	106	642	
Total (1)+(2)	381	642	1023	
Nombre d'entreprises créées par nature juridique			الشركات المنشئة حسب الشكل القانوني	
SA	-	-	-	
SARL	223	112	335	
SNC	-	2	2	
Autres	3	-	3	
Total Personnes Morales (1)	226	114	340	
Personnes Physiques (2)	10	62	72	
Total (1)+(2)	236	176	412	
Délai moyen de la création d'entreprises par jour	4.3	3.73	4	

Source : CRI de la Région de Drâa-Tafilalet

المصدر: المركز الجهوي للإستثمار جهة درعة تافيلالت

16-2 Répartition des certificats négatifs délivrés par nature juridique et par secteur d'activité

16-2 الشواهد السلبية المسلمة حسب الشكل القانوني وقطاع النشاط

Année 2016	Sociétés Anonymes (SA)	Sociétés à Responsabilité Limitée (SARL)	Sociétés en Nom Collectif (SNC)	Autres	Total Personnes Morales PM (1)	Personnes Physiques PP(2)	Total (1)+(2)
Industrie	-	13	14	-	27	3	30
Agriculture et Pêche	-	33	4	3	40	-	40
Bâtiment et Travaux publics	-	226	-	-	226	14	240
Energie et Mines	-	71	-	-	71	1	72
Tourisme	-	107	2	-	109	28	137
Artisanat	-	-	-	-	-	2	2
Commerce	-	139	12	2	153	45	198
Service divers	-	254	5	-	259	45	304
Total	-	843	37	5	885	138	1023

Source : CRI de la Région de Drâa-Tafilalet

المصدر: المركز الجهوي للإستثمار جهة درعة تافيلالت

16-3 Répartition du nombre d'entreprises créées
par secteur et par nature juridique
Région de Drâa -Tafilalet

3-16 الشركات المنشأة حسب قطاع النشاط والشكل القانوني
جهة درعة تافيلالت

Année 2016	Nombre d'unités par nature juridique						Total général des unités (1)+(2)	Montant d'investissement en MDH*	Emplois générés
	SA	SARL	SNC	Autres	Total Personnes Morales (1)	Personnes Physiques (2)			
Industrie (a)	-	2	-	-	2	-	2	4.5	36
Industrie du textile et cuir	-	1	-	-	1	-	1	4	30
Industrie agroalimentaire	-	-	-	-	-	-	-	-	-
Industrie du bois, papier et carton	-	-	-	-	-	-	-	-	-
Industrie métallique métallurgique et électrique	-	1	-	-	1	-	1	0.5	6
Industrie chimique et parachimique	-	-	-	-	-	-	-	-	-
Autres secteurs (b)	-	333	2	3	338	72	410	477.89	1873
Agriculture et Pêche	-	15	2	-	17	-	17	35.75	138
Bâtiment et Travaux Publics	-	77	-	-	77	11	88	80.95	440
Energie et Mines	-	15	-	-	15	1	16	43.4	146
Tourisme	-	22	-	1	23	1	24	46.4	140
Artisanat	-	2	-	-	2	-	2	1.45	10
Commerce	-	109	-	2	111	33	144	144.9	520
Services divers	-	93	-	-	93	26	119	125.04	479
Total = (a)+(b)	-	335	-	3	340	72	412	482.39	1909

Source : CRI de la Région de Drâa-Tafilalet

المصدر: المركز الجهوي للاستثمار جهة درعة تافيلالت

*MDH: millions de dirhams

Liste des Tableaux

لائحة الجداول

Habitat

السكنى

17-1 Taux d'occupation des logements, ou nombre moyen de personnes par pièce selon le milieu de résidence	1-17 متوسط عدد الافراد لكل غرفة حسب وسط الإقامة
17-2 Répartition des ménages en % selon le type de logement et le milieu	2-17 توزيع الأسر % حسب نوع المسكن ووسط الإقامة
17-3 Répartition des ménages urbains selon l'ancienneté du logement	3-17 توزيع أسر الوسط الحضري حسب عمر المسكن
17-4 Répartition des ménages en % selon le statut d'occupation de leur logement	4-17 توزيع الأسر % حسب صفة الحيازة
17-5 Ménage en % selon les équipements de base de leur logement par milieu de résidence	5-17 الأسر % المتوفرة على بعض عناصر الراحة داخل المسكن حسب وسط الإقامة
17-6 Ménages en % selon le Mode de cuisson fréquemment utilisé et par milieu	6-17 توزيع الأسر % حسب وسيلة الطبخ الأكثر استعمالا و وسط الإقامة
17-7 Ménages en % selon le Mode d'évacuation des déchets ménagers et par milieu	7-17 توزيع الأسر % حسب تصريف النفايات المنزلية و وسط الإقامة
17-8 Ménages en % selon le réseau d'évacuation des eaux usées par milieu	8-17 توزيع الأسر % حسب تصريف المياه المستعملة و وسط الإقامة
17-9 Pourcentage des ménages dotés de certains équipements domestiques par milieu de résidence	9-17 نسبة الأسر المتوفرة على بعض التجهيزات المنزلية حسب وسط الإقامة

Urbanisme - Gestion urbaine

التعمير- التدبير الحضري

17-10 Activité des agences urbaines : Agence Urbaine d'Errachidia	10-17 أنشطة الوكالات الحضرية : الوكالة الحضرية للشيدية
17-11 Répartition selon les avis de la CPGP	11-17 توزيع حسب الآراء المبداءة في إطار لجنة المشاريع الكبرى
17-12 Les avis selon les avis de la CPPP	12-17 توزيع المشاريع حسب الآراء المبداءة في إطار لجنة المشاريع الصغرى

17-1 Taux d'occupation des logements, ou nombre moyen de personnes par pièce selon le milieu de résidence

17-1 متوسط عدد الأفراد لكل غرفة حسب وسط الإقامة

Année 2014	المجموع	القروي	الحضري	سنة 2014
	Total	Rural	Urbain	
Errachidia	1,4	1,5	1,3	الرشيدية
Midelt	1,4	1,5	1,2	ميدلت
Ouarzazate	1,3	1,4	1,2	ورزازات
Tinghir	1,5	1,6	1,3	تنغير
Zagora	2,0	2,1	1,6	زاكورة
Drâa-Tafilalet	1,5	1,6	1,3	درعة-تافيلالت

Source : Haut-Commissariat au Plan, Direction de la Statistique (R.G.P.H 2014)

المصدر: المندوبية السامية للتخطيط، مديرية الإحصاء (الإحصاء العام للسكان و السكنى 2014)

17-2 Répartition des ménages en % selon le type de logement et le milieu

17-2 توزيع الأسر % حسب نوع المسكن ووسط الإقامة

Année 2014	المجموع		مسكن قروي	دار بدائية أو دور الصفيح	دار مغربية عصرية	شقة	فيلا أو طابق فيلا	سنة 2014
	Total	Autres	Habitation de type rural	Maison sommaire ou bidonville	Maison marocaine moderne	Appartement	Villa, niveau de villa	
Ensemble								المجموع
Errachidia	100	0,5	32,8	0,8	61,6	1,2	3,2	الرشيدية
Midelt	100	0,9	48,7	3,1	45,9	0,5	0,9	ميدلت
Ouarzazate	100	0,7	46,8	0,2	46,6	3,7	1,9	ورزازات
Tinghir	100	0,9	49,4	0,4	47,4	1,1	0,9	تنغير
Zagora	100	0,6	66,8	0,5	29,9	1,4	1,0	زاكورة
Drâa-Tafilalet	100	0,7	46,6	1,0	48,4	1,6	1,7	درعة-تافيلالت
Total Maroc	100	1,0	22,8	4,5	56,8	11,6	3,2	مجموع المغرب
Urbain								حضري
Errachidia	100	0,5	4,9	1,4	85,6	2,2	5,4	الرشيدية
Midelt	100	0,8	10,2	5,0	81,6	1,0	1,4	ميدلت
Ouarzazate	100	0,9	6,4	0,2	80,5	8,4	3,6	ورزازات
Tinghir	100	0,9	11,3	0,4	81,9	3,2	2,2	تنغير
Zagora	100	0,7	16,1	1,1	74,0	5,1	3,0	زاكورة
Drâa-Tafilalet	100	0,7	8,2	2,0	82,2	3,5	3,4	درعة-تافيلالت
Total Maroc	100	1,0	1,3	5,2	70,4	17,5	4,5	مجموع المغرب
Rural								قروي
Errachidia	100	0,5	62,6	0,1	35,9	0,1	0,8	الرشيدية
Midelt	100	1,1	88,0	1,1	9,4	0,1	0,4	ميدلت
Ouarzazate	100	0,6	77,6	0,3	20,8	0,2	0,6	ورزازات
Tinghir	100	0,8	64,5	0,3	33,7	0,2	0,4	تنغير
Zagora	100	0,5	80,7	0,3	17,7	0,3	0,4	زاكورة
Drâa-Tafilalet	100	0,7	73,8	0,4	24,4	0,2	0,5	درعة-تافيلالت
Total Maroc	100	1,0	64,1	3,1	30,7	0,3	0,8	مجموع المغرب

Source : Haut-Commissariat au Plan, Direction de la Statistique(R.G.P.H 2014)

المصدر: المندوبية السامية للتخطيط، مديرية الإحصاء (الإحصاء العام للسكان و السكنى 2014)

17-3 Répartition des ménages selon l'ancienneté du logement

3-17 توزيع الأسر حسب عمر المسكن

Année 2014	المجموع	من 10 إلى أقل من سنة 19	من 20 إلى أقل من سنة 49	50 سنة وأكثر	أقل من 10 سنوات	سنة 2014
	Total	De 10 à moins 19 ans	De 20 à moins 49 ans	Plus de 50 ans	Moins de 10 ans	
Ensemble						المجموع
Errachidia	100	22,5	44,7	14,7	18,1	الرشيدية
Midelt	100	22,5	40,9	17,5	19,1	ميدلت
Ouarzazate	100	22,0	39,1	20,9	18,1	ورزازات
Tinghir	100	21,2	43,8	17,0	18,0	تنغير
Zagora	100	19,5	49,9	17,3	13,3	زاكورة
Drâa-Tafilalet	100	21,8	43,3	17,3	17,6	درعة-تافيلالت
Total Maroc	100	22,2	37,4	20,3	20,1	مجموع المغرب
Urbain						حضري
Errachidia	100	26,4	47,2	7,7	18,6	الرشيدية
Midelt	100	25,5	42,2	11,4	20,9	ميدلت
Ouarzazate	100	27,5	38,2	8,7	25,5	ورزازات
Tinghir	100	22,6	46,4	14,3	16,7	تنغير
Zagora	100	26,7	43,6	11,7	18,0	زاكورة
Drâa-Tafilalet	100	25,9	43,7	10,0	20,4	درعة-تافيلالت
Total Maroc	100	23,6	40,8	14,9	20,7	مجموع المغرب
Rural						قروي
Errachidia	100	18,3	42,0	22,1	17,5	الرشيدية
Midelt	100	19,5	39,5	23,8	17,2	ميدلت
Ouarzazate	100	17,8	39,7	30,1	12,4	ورزازات
Tinghir	100	20,6	42,8	18,1	18,5	تنغير
Zagora	100	17,5	51,7	18,8	12,0	زاكورة
Drâa-Tafilalet	100	18,8	43,1	22,5	15,7	درعة-تافيلالت
Total Maroc	100	19,3	30,9	30,7	19,0	مجموع المغرب

Source : Haut-Commissariat au Plan, Direction de la Statistique(R.G.P.H 2014)

المصدر: المندوبية السامية للتخطيط، مديرية الإحصاء (الإحصاء العام للسكان والسكنى 2014)

17-4 Répartition des ménages en % selon le statut d'occupation de leur logement

4-17 توزيع الأسر % حسب صفة الحيازة

Année 2014	المجموع			سنة 2014	
	Total	آخر Autres	مكتري Locataire	ملاك Propriétaire	
Ensemble					المجموع
Errachidia	100	9,0	16,2	74,8	الرشيدية
Midelt	100	10,2	12,8	77,0	ميدلت
Ouarzazate	100	7,5	11,9	80,5	ورزازات
Tinghir	100	9,1	8,4	82,5	تنغير
Zagora	100	8,4	6,6	85,0	زاكورة
Drâa-Tafilalet	100	8,9	11,9	79,2	درعة-تافيلالت
Total Maroc	100	9,2	18,8	71,9	مجموع المغرب
Urbain					حضري
Errachidia	100	6,7	28,7	64,7	الرشيدية
Midelt	100	8,7	23,5	67,8	ميدلت
Ouarzazate	100	10,5	26,0	63,5	ورزازات
Tinghir	100	11,1	24,1	64,8	تنغير
Zagora	100	9,2	22,0	68,8	زاكورة
Drâa-Tafilalet	100	8,7	25,7	65,6	درعة-تافيلالت
Total Maroc	100	9,6	27,6	62,7	مجموع المغرب
Rural					قروي
Errachidia	100	11,4	2,9	85,7	الرشيدية
Midelt	100	11,9	1,8	86,3	ميدلت
Ouarzazate	100	5,2	1,2	93,6	ورزازات
Tinghir	100	8,3	2,2	89,5	تنغير
Zagora	100	8,2	2,4	89,4	زاكورة
Drâa-Tafilalet	100	9,0	2,1	88,8	درعة-تافيلالت
Total Maroc	100	8,5	1,9	89,6	مجموع المغرب

Source : Haut-Commissariat au Plan, Direction de la Statistique R.G.P.H 2014)

المصدر: المندوبية السامية للتخطيط، مديرية الإحصاء (الإحصاء العام للسكان والسكنى 2014)

17-5 Ménage en % selon les équipements
de base de leur logement par milieu de résidence5-17 الأسر% المتوفرة على بعض عناصر الراحة داخل المسكن
حسب وسط الإقامة

Année 2014	شبكة الماء الصالح للشرب	الكهرباء	حمام	مرحاض	مطبخ	سنة 2014
	Eau courante	Electricité	Bain	W.C	Cuisine	
Ensemble						المجموع
Errachidia	84,7	94,3	51,1	95,7	94,9	الرشيدية
Midelt	70,0	89,4	37,9	76,5	89,2	ميدلت
Ouarzazate	92,0	95,1	38,5	94,5	92,1	ورزازات
Tinghir	80,4	90,8	45,6	88,9	88,7	تنغير
Zagora	82,6	91,2	34,1	92,0	90,7	زاكورة
Drâa-Tafilalet	81,9	92,4	42,5	89,6	91,4	درعة-تافيلالت
Total Maroc	73,0	91,6	54,0	93,7	93,5	مجموع المغرب
Urbain						حضري
Errachidia	95,0	96,9	63,4	98,7	98,0	الرشيدية
Midelt	90,2	96,0	40,4	97,6	96,7	ميدلت
Ouarzazate	96,1	96,8	60,0	99,1	97,4	ورزازات
Tinghir	82,0	95,2	63,9	96,6	96,0	تنغير
Zagora	91,9	93,7	51,9	98,1	95,2	زاكورة
Drâa-Tafilalet	92,2	96,2	55,9	98,2	97,1	درعة-تافيلالت
Total Maroc	91,3	95,2	58,3	99,0	94,9	مجموع المغرب
Rural						قروي
Errachidia	73,6	91,6	37,9	92,5	91,5	الرشيدية
Midelt	49,4	82,6	35,4	54,9	81,5	ميدلت
Ouarzazate	89,0	93,8	22,1	91,1	88,1	ورزازات
Tinghir	79,7	89,0	38,4	85,8	85,7	تنغير
Zagora	80,1	90,5	29,2	90,4	89,5	زاكورة
Drâa-Tafilalet	74,7	89,6	32,9	83,6	87,4	درعة-تافيلالت
Total Maroc	37,8	84,6	45,9	83,4	90,8	مجموع المغرب

Source : Haut-Commissariat au Plan, Direction de la Statistique (R.G.P.H 2014)

المصدر: المندوبية السامية للتخطيط، مديرية الإحصاء (الإحصاء العام للسكان والسكنى 2014)

17-6 Ménages en % selon le Mode de cuisson
fréquemment utilisé et par milieu

6-17 توزيع الأسر % حسب وسيلة الطبخ الأكثر استعمالا ووسط الإقامة

Année 2014	مخلفات الحيوانات	الخشب	الفحم	الكهرباء	الغاز	سنة 2014
	Déchets des animaux	Bois	Charbon	Électricité	Gaz	
Ensemble						المجموع
Errachidia	0,5	30,5	0,4	1,5	90,3	الرشيدية
Midelt	0,5	22,3	0,3	1,1	85,3	ميدلت
Ouarzazate	1,6	19,6	1,3	2,7	95,6	ورزازات
Tinghir	1,8	30,8	2,3	1,7	81,7	تنغير
Zagora	0,3	55,7	0,9	1,4	61,4	زاكورة
Drâa-Tafilalet	0,9	30,1	1,0	1,7	84,8	درعة تافيلالت
Total Maroc	4,3	10,2	1,5	4,8	96,9	مجموع المغرب
Urbain						حضري
Errachidia	0,5	11,5	0,5	2,2	98,7	الرشيدية
Midelt	0,5	3,6	0,3	1,7	99,5	ميدلت
Ouarzazate	0,4	3,9	0,9	3,4	99,6	ورزازات
Tinghir	1,1	9,4	2,1	3,2	98,2	تنغير
Zagora	0,3	23,7	1,1	1,8	94,7	زاكورة
Drâa-Tafilalet	0,5	8,5	0,8	2,4	98,7	درعة تافيلالت
Total Maroc	0,8	1,4	1,1	6,5	99,6	مجموع المغرب
Rural						قروي
Errachidia	0,6	50,8	0,3	0,8	81,5	الرشيدية
Midelt	0,6	41,0	0,3	0,5	71,1	ميدلت
Ouarzazate	2,5	31,5	1,7	2,2	92,6	ورزازات
Tinghir	2,1	39,1	2,4	1,1	75,3	تنغير
Zagora	0,4	64,4	0,9	1,3	52,3	زاكورة
Drâa-Tafilalet	1,2	45,2	1,1	1,2	75,0	درعة تافيلالت
Total Maroc	11,2	27,1	2,3	1,7	91,7	مجموع المغرب

Source : Haut-Commissariat au Plan, Direction de la Statistique(R.G.P.H 2014)

المصدر: المفوضية السامية للتخطيط، مديرية الإحصاء (الإحصاء العام للسكان و السكنى 2014)

HABITAT

السكنى

17-7 Ménages en % selon le Mode d'évacuation
des déchets ménagers et par milieu

7-17 توزيع الأسر % حسب تصريف النفايات المنزلية
و وسط الإقامة

Année 2014	آخر	شاحنة جماعية او خاصة	صندوق القمامة التابع للجماعة	سنة 2014
	Autres	Camion commun ou privé	Bac à ordures de la commune	
Ensemble				المجموع
Errachidia	38,9	44,5	16,7	الرشيدية
Midelt	54,3	36,5	9,2	ميدلت
Ouarzazate	56,2	13,8	29,9	ورزازات
Tinghir	57,1	31,1	11,8	تنغير
Zagora	75,9	7,0	17,1	زاكورة
Drâa-Tafilalet	54,0	29,1	16,9	درعة تافيلالت
Total Maroc	34,6	19,3	46,1	مجموع المغرب
Urbain				حضري
Errachidia	2,8	70,7	26,5	الرشيدية
Midelt	12,3	70,1	17,5	ميدلت
Ouarzazate	4,8	28,4	66,7	ورزازات
Tinghir	13,4	61,7	24,9	تنغير
Zagora	5,0	24,5	70,5	زاكورة
Drâa-Tafilalet	7,2	57,4	35,4	درعة تافيلالت
Total Maroc	5,1	26,6	68,3	مجموع المغرب
Rural				قروي
Errachidia	77,7	16,3	6,1	الرشيدية
Midelt	97,4	1,9	0,6	ميدلت
Ouarzazate	95,5	2,7	1,8	ورزازات
Tinghir	74,6	18,8	6,6	تنغير
Zagora	95,4	2,2	2,4	زاكورة
Drâa-Tafilalet	87,3	9,0	3,7	درعة تافيلالت
Total Maroc	91,3	5,3	3,4	مجموع المغرب

Source : Haut-Commissariat au Plan, Direction de la Statistique (R.G.P.H 2014)

المصدر: المفوضية السامية للتخطيط، مديرية الإحصاء (الإحصاء العام للسكان والسكنى 2014)

17-8 Ménages en % selon le réseau d'évacuation des eaux usées par milieu

8-17 توزيع الأسر % حسب تصريف المياه المستعملة و وسط الإقامة

Année 2014	المجموع	آخر	حفرة صحية	شبكة عمومية	سنة 2014
	Total	Autre mode d'évacuation	Fosse septique	Réseau public	
Ensemble					المجموع
Errachidia	100	32,2	26,0	41,7	الرشيدية
Midelt	100	36,3	17,5	46,2	ميدلت
Ouarzazate	100	42,3	23,9	33,8	ورزازات
Tinghir	100	47,0	40,5	12,4	تنغير
Zagora	100	43,1	42,9	14,0	زاكورة
Drâa-Tafilalet	100	39,2	28,7	32,1	درعة-تافيلالت
Total Maroc	100	17,9	23,2	58,9	مجموع المغرب
Urbain					حضري
Errachidia	100	8,4	12,5	79,1	الرشيدية
Midelt	100	3,6	7,0	89,5	ميدلت
Ouarzazate	100	9,6	15,2	75,1	ورزازات
Tinghir	100	22,2	35,6	42,2	تنغير
Zagora	100	6,3	32,6	61,1	زاكورة
Drâa-Tafilalet	100	8,9	15,9	75,2	درعة-تافيلالت
Total Maroc	100	2,2	9,6	88,2	مجموع المغرب
Rural					قروي
Errachidia	100	57,8	40,5	1,7	الرشيدية
Midelt	100	69,7	28,2	2,1	ميدلت
Ouarzazate	100	67,1	30,5	2,3	ورزازات
Tinghir	100	56,8	42,5	0,6	تنغير
Zagora	100	53,2	45,8	1,1	زاكورة
Drâa-Tafilalet	100	60,7	37,8	1,5	درعة-تافيلالت
Total Maroc	100	47,9	49,2	2,9	مجموع المغرب

Source : Haut-Commissariat au Plan, Direction de la Statistique (R.G.P.H 2014)

المصدر: المندوبية السامية للتخطيط، مديرية الإحصاء (الإحصاء العام للسكان و السكنى 2014)

17-9 Pourcentage des ménages dotés de certains équipements domestiques par milieu de résidence

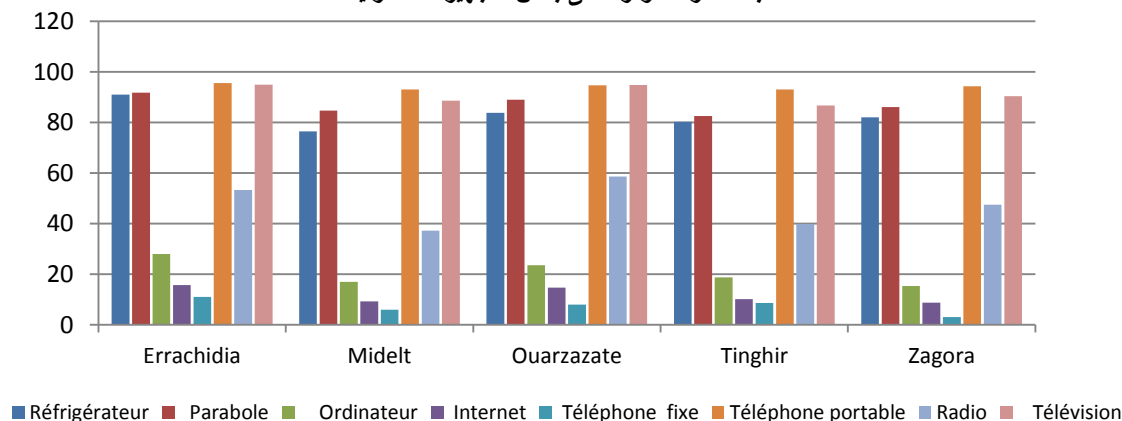
9-17 نسبة الأسر المتوفرة على بعض التجهيزات المنزلية حسب وسط الإقامة

Année 2014	ثلاجة	صحن هوائي	حاسوب	انترنت	هاتف ثابت	هاتف نقال (1 على الأقل)	مذياع	تلفاز	سنة 2014
	Réfrigérateur	Parabole	Ordinateur	Internet	Téléphone fixe	Téléphone portable	Radio	Télévision	
Ensemble									المجموع
Errachidia	91,0	91,7	28,0	15,7	11,0	95,5	53,3	94,9	الرشيدية
Midelt	76,4	84,6	16,9	9,2	6,0	93,0	37,2	88,6	ميدلت
Ouarzazate	83,8	88,9	23,6	14,7	8,0	94,6	58,6	94,8	ورزازات
Tinghir	80,2	82,5	18,7	10,1	8,6	93,0	39,9	86,7	تنغير
Zagora	82,0	86,1	15,3	8,7	3,1	94,3	47,5	90,3	زاكورة
Drâa-Tafilalet	83,3	87,2	21,3	12,1	7,8	94,2	47,7	91,4	درعة تافيلالت
Total Maroc	85,1	84,0	25,4	19,3	13,5	94,3	52,6	92,5	مجموع المغرب
Urbain									حضري
Errachidia	95,8	95,3	41,7	25,2	17,9	97,2	65,4	97,7	الرشيدية
Midelt	89,6	92,6	28,3	16,1	11,1	96,0	50,1	96,3	ميدلت
Ouarzazate	94,5	90,9	43,8	28,0	15,6	97,8	70,6	97,3	ورزازات
Tinghir	92,0	90,9	36,7	23,2	17,9	95,9	52,7	95,3	تنغير
Zagora	92,5	90,6	35,5	21,9	9,0	97,5	66,1	95,9	زاكورة
Drâa-Tafilalet	93,2	92,8	37,6	22,9	15,0	96,9	61,0	96,8	درعة تافيلالت
Total Maroc	91,4	90,4	35,7	27,5	19,7	96,5	55,4	96,1	مجموع المغرب
Rural									قروي
Errachidia	85,8	87,8	13,4	5,5	3,6	93,7	40,5	91,9	الرشيدية
Midelt	62,9	76,7	5,1	2,0	0,8	90,0	24,3	80,9	ميدلت
Ouarzazate	75,7	87,4	8,1	4,5	2,2	92,2	49,5	92,9	ورزازات
Tinghir	75,5	79,2	11,5	5,0	4,9	91,9	34,8	83,3	تنغير
Zagora	79,1	84,8	9,7	5,1	1,5	93,4	42,5	88,7	زاكورة
Drâa-Tafilalet	76,2	83,2	9,8	4,5	2,7	92,3	38,4	87,6	درعة تافيلالت
Total Maroc	73,0	71,8	5,7	3,6	1,5	90,3	47,3	85,7	مجموع المغرب

Source : Haut-Commissariat au Plan, Direction de la Statistique (R.G.P.H 2014)

المصدر: المندوبية السامية للتخطيط، مديرية الإحصاء (الإحصاء العام للسكان والسكنى 2014)

Pourcentage des ménages dotés de certains équipements domestiques
نسبة الأسر المتوفرة على بعض التجهيزات المنزلية



17-10 Activité des agences urbaines

10-17 أنشطة الوكالات الحضرية

Année 2015				سنة 2015	
Type d'étude	Objet de l'étude	Année de départ	نسبة الإنجاز	موضوع الدراسة	نوع الدراسة
Agence Urbaine d'Errachidia					
Planification Urbaine					الوكالة الحضرية للرشيديية
Chartes architecturales et paysagères					التخطيط الحضري
					المواثيق المعمارية والمشهدية
	Province d'Errachidia	2009	10%	إبراز الخصوصيات المعمارية المحلية و تئمين الموروث العمراني لإقليم الراشيدية	إقليم الراشيدية
	Chartes architecturales et paysagères du province d'Errachidia	2015	-	ابرز الطابع المعماري المحلي للمراكز الحضرية المعنية	المراكز الحضرية لودي زيز التابعة لإقليم الراشيدية
Etudes spécifiques et générales					
الدراسات العامة و الخاصة					
	Etude d'aménagement architecturale et urbanistique d'Ain Meski	2010	100%	إبراز القيمة السياحية للمراكز و اقتراح الوصفة المعمارية الملائمة لمشهده العمراني	التأهيل العمراني و المعماري للعين الزرقاء لمسكي
	Mise en valeur et développement des centres ruraux de la province d'Errachidia	2009	100%	تصنيف المراكز القروية بناء على مؤشرات سويسيو اقتصاديه في سياق الجهود الرامية إلى التخفيف من وقع الهجرة القروية على المراكز الحضرية بالإقليم	إبراز و تنمية المراكز القروية الصاعدة بإقليم الراشيدية
	Etude sur l'immobilier de la province d'Errachidia	2010	100%	تحليل وضعيه العقار بالإقليم و تحديد أنماطه	دراسة عقاريه لإقليم الراشيدية

Source : Agence urbaine d'Errachidia

المصدر : الوكالة الحضرية الراشيدية

17-10 Activité des agences urbaines

10-17 أنشطة الوكالات الحضرية

Année 2015				سنة 2015	
Type d'étude	Objet de l'étude	Année de départ	نسبة الإنجاز	موضوع الدراسة	نوع الدراسة
Agence Urbaine d'Ouarzazate					
Planification Urbaine					الوكالة الحضرية لورزازات
Projet de développement régional ou provincial					التخطيط الحضري
					مشروع التنمية الجهوية والإقليمية
		2010	50%	الدراسة الإستراتيجية لتنمية إقليمي ورزازات وتغدير	
		2006	100%	دراسة حول التعمير والعمران بإقليمي ورزازات وزاكورة	
Projet d'agglomération					
المشروع التكتل العمراني					
Projet urbain					
المشروع الحضري					
		2009	100%	مشروع مدينة زاكورة	
Etudes de restructuration					
دراسات إعادة الهيكلة					
		2013	100%	دراسة إعادة هيكلة أحياء مركز تارميكت	
Chartes architecturales et paysagères					
المواثيق المعمارية والمشهدية					
		2009	100%	الميثاق المعماري والعمراني والمشهدي لزاكورة	
		2012	100%	الميثاق المعماري والعمراني والمشهدي لتغدير	
Etudes spécifiques et générales					
الدراسات العامة و الخاصة					
Etudes de requalification urbaine					
دراسات التأهيل الحضري (الدراسات الخاصة)					
		2009	100%	دراسة تأهيل مركز تمدلين	
		2009	100%	دراسة التصنيف المعماري لشارع محمد الخامس بمدينة زاكورة	
Etudes de référentielles					
الدراسات المرجعية (الدراسات العامة)					
		2008	100%	دراسة تحديد وترانتيبة وتنمية المراكز القروية بإقليم زاكورة	
		2009	70%	دراسة تحديد وترانتيبة وتنمية المراكز القروية بإقليمي ورزازات وتغدير	
		2007	50%	دراسة العمارة المحلية لواحة درعة وحوض المعيدر	

Source : Agence Urbaine Ouarzazate

المصدر : الوكالة الحضرية ورزازات

17-11 Répartition selon les avis de la CPGP

11-17 توزيع حسب الآراء المبداءة في إطار لجنة المشاريع الكبرى

Année 2015	قيد الانتظار		عدم التوافق		الآراء غير الموافقة		الآراء الموافقة		عدد الملفات Nombre de projets	سنة 2015
	En instance		Non Consensus		Avis défavorables		Avis favorables			
	العدد %	Nbre	العدد %	Nbre	العدد %	Nbre	العدد %	Nbre		
Errachidia	-	-	-	-	37	97	67	136	203	الرشيدية
Ouarzazate	-	-	-	-	53	63	47	55	118	ورزازات
Tinghir	-	-	-	-	72	49	28	19	68	تنغير
Zagora	-	-	-	-	60	15	40	10	25	زاكورة

Source: Agence Urbaine Errachidia et Ouarzazate

المصدر: الوكالة الحضرية الرشيدية و ورزازات

17-12 Les avis selon les avis de la CPPP

12-17 توزيع المشاريع حسب الآراء المبداءة في إطار لجنة المشاريع الصغرى

Année 2015	قيد الانتظار		عدم التوافق		الآراء غير الموافقة		الآراء الموافقة		عدد الملفات Nombre de projets	سنة 2015
	En instance		Non Consensus		Avis défavorables		Avis favorables			
	العدد %	Nbre	العدد %	Nbre	العدد %	Nbre	العدد %	Nbre		
Errachidia	-	-	-	-	29,64	526	70,36	1249	1775	الرشيدية
Ouarzazate	-	-	-	-	31	625	69	1415	2040	ورزازات
Tinghir	-	-	-	-	45	424	55	518	942	تنغير
Zagora	-	-	-	-	33	194	67	396	590	زاكورة

Source: Agence Urbaine Errachidia et Ouarzazate

المصدر: الوكالة الحضرية الرشيدية و ورزازات

Liste des tableaux

لائحة الجداول

18-1 Autorisations de construire délivrées par province (ou préfecture)	18-1 رخص البناء المسلمة حسب الإقليم (أو العمالة)
18-2 Prix moyen du m2 couvert des nouvelles constructions par province et préfecture et par catégorie de construction	18-2 ثمن المتر المربع المكسي للبناءات الجديدة حسب الأقاليم والعمالات وصنف البناء
18-3 Evolution des réquisitions déposées par Conservation Foncière: Urbain + rural	18-3 تطور عدد طلبات التحفيظ حسب المحافظة العقارية حضري + قروي
18-4 Evolution des réquisitions déposées par Conservation Foncière: Milieu Rural	18-4 تطور عدد طلبات التحفيظ حسب المحافظة العقارية : الوسط القروي
18-5 Evolution des titres fonciers établis suite aux immatriculations par Conservation Foncière : Urbain + rural	18-5 تطور عدد الرسوم العقارية المنجزة الناتجة عن التحفيظ حسب المحافظة العقارية: حضري + قروي
18-6 Evolution des titres fonciers établis suite aux immatriculations par Conservation Foncière: Milieu Rural	18-6 تطور عدد الرسوم العقارية المنجزة الناتجة عن التحفيظ حسب المحافظة العقارية : الوسط القروي
18-7 Evolution des titres fonciers établis suite au morcellement par Conservation Foncière: Urbain + rural	18-7 تطور عدد الرسوم العقارية المنجزة الناتجة عن التقسيم حسب المحافظة العقارية: حضري + قروي
18-8 Evolution des titres fonciers établis suite au morcellement par Conservation Foncière: Milieu Rural	18-8 تطور عدد الرسوم العقارية المنجزة الناتجة عن التقسيم حسب المحافظة العقارية: الوسط القروي
18-9 Evolution des hypothèques inscrites par Conservation Foncière: Urbain + rural	18-9 تطور الرهون المسجلة حسب المحافظة العقارية : حضري + قروي
18-10 Evolution des hypothèques inscrites par Conservation Foncière :Milieu Rural	18-10 تطور الرهون المسجلة حسب المحافظة العقارية : الوسط القروي
18-11 Evolution des recettes réalisées par Conservation Foncière	18-11 تطور المداخل المنجزة حسب المحافظة العقارية
18-12 Evolution des plans cadastraux établis par service du cadastre: Urbain + rural	18-12 تطور التصاميم الخرائطية المنجزة من طرف المصالح الخرائطية حسب: حضري + قروي
18-13 Evolution des plans cadastraux établis par les services du cadastre: Milieu Rural	18-13 تطور التصاميم الخرائطية المنجزة من طرف المصالح الخرائطية: الوسط القروي

18-1 Autorisations de construire délivrées par province (ou préfecture)

1-18 رخص البناء المسلمة حسب الإقليم (أو العمالة)

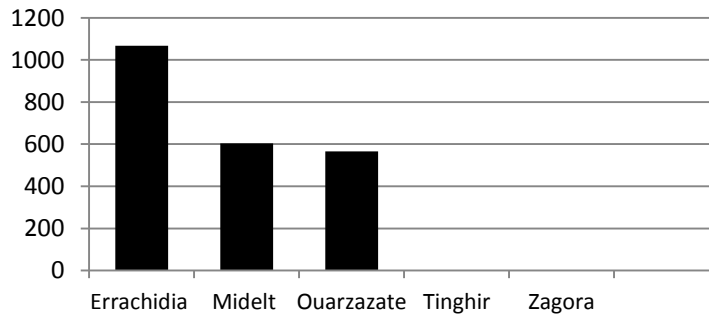
Année 2015	عدد الغرف	عدد المساكن	القيمة المتوقعة	المساحة المبنية	المساحة المسقفة	عدد الرخص	سنة 2015
Surface en m2	Nombre de pièces	Nombre de logements	Valeur prévue	Surface bâtie	Surface des planchers	Nombre d'autorisation	المساحة بالمتر المربع
Valeur en milliers de DH							القيمة بألف درهم
Errachidia	6 573	1 912	289 528	86 308	256 628	1 067	الرشيدية
Midelt	2 922	823	180 883	58 445	96 561	604	ميدلت
Ouarzazate	3 037	891	229 688	50 634	145 111	566	ورزازات
Tinghir	-	-	-	-	-	-	تنغير
Zagora	-	-	-	-	-	-	زاكورة
Drâa-Tafilalet	12 532	3 626	700 099	195 387	498 300	2237	درعة- تافيلالت

Source : Annuaire Statistique du Maroc 2016

المصدر: النشرة الإحصائية السنوية للمغرب 2016

Nombre d'autorisations de construire délivrées

رخص البناء المسلمة



18-2 Prix moyen du m² couvert des nouvelles constructions par province et préfecture et par catégorie de construction

2-18 ثمن المتر المربع المكسي للبناءات الجديدة حسب الأقاليم والعمالات وصنف البناء

Année 2015	المجموع Total	أخرى Autres	بنائات إدارية أخرى Autres bâtiments administ.	التعليم Enseign.	الصحة Santé	بنائات صناعية وتجارية Bâtiments Commerce et Indus.	سكنى مغربية Habit type marocain	فيلات Villas	عمرات Immeubles	سنة 2015
En DH										بالدرهم
Errachidia	1 113	1 250	2 667	1 000	-	1 188	1 087	1 000	1 404	الرشيدية
Midelt	1 859	2 000	2 000	-	-	1 693	1 883	1 700	-	ميدلت
Ouarzazate	1 563	-	1 500	1 500	1 500	1 554	1 556	2 000	1 514	ورزازات
Tinghir	-	-	-	-	-	-	-	-	-	تنغير
Zagora	-	-	-	-	-	-	-	-	-	زاكورة
Drâa-Tafilalet	1 420	1 500	2 300	1 250	1 500	1 394	1 430	1 203	1 468	درعة- تافيلالت

Source : Annuaire Statistique du Maroc 2016

المصدر: النشرة الإحصائية السنوية للمغرب 2016

18-3 Evolution des réquisitions déposées par conservation Foncière: Urbain + rural

3-18 تطور عدد طلبات التحفيظ حسب المحافظة العقارية حضري + قروي

Superficie en hectare	المساحة			العدد			المساحة بالهكتار
	Superficie			Nombre			
	2015	2014	2013	2015	2014	2013	
Errachidia	62 332	123 504	8 886	704	1 126	706	الرشيدية
Midelt	23 184	1 407	4 277	4 199	465	275	ميدلت
Ouarzazate	226	249	947	724	233	763	ورزازات
Drâa-Tafilalet	85 742	125 160	14 110	5 627	1 824	1 744	درعة- تافيلالت

Source : Annuaire Statistique du Maroc 2016

المصدر: النشرة الإحصائية السنوية للمغرب 2016

18-4 Evolution des réquisitions déposées par Conservation Foncière: Milieu Rural

4-18 تطور عدد طلبات التحفيظ حسب المحافظة العقارية : الوسط القروي

Superficie en hectare	المساحة			العدد			المساحة بالهكتار
	Superficie			Nombre			
	2015	2014	2013	2015	2014	2013	
Errachidia	62 283	123 498	8 881	611	1 049	629	الرشيدية
Midelt	23 049	1 387	4 262	4 062	356	170	ميدلت
Ouarzazate	218	247	937	669	189	713	ورزازات
Drâa-Tafilalet	85 550	125 132	14 080	5 342	1 594	1 512	درعة- تافيلالت

Source : Annuaire Statistique du Maroc 2016

المصدر: النشرة الإحصائية السنوية للمغرب 2016

18-5 Evolution des titres fonciers établis suite aux immatriculations par Conservation Foncière: Urbain + rural

5-18 تطور عدد الرسوم العقارية المنجزة الناتجة عن التحفيظ حسب المحافظة العقارية: حضري + قروي

Superficie en hectare	المساحة			العدد			المساحة بالهكتار
	Superficie			Nombre			
	2015	2014	2013	2015	2014	2013	
Errachidia	230 561	8 830	103	650	332	294	الرشيدية
Midelt	27 396	868	34 169	315	344	342	ميدلت
Ouarzazate	24 856	432	1 975	1 741	8 224	2 508	ورزازات
Drâa-Tafilalet	282 813	10 130	36 248	2 706	8 900	3 144	درعة- تافيلالت

Source : Annuaire Statistique du Maroc 2016

المصدر: النشرة الإحصائية السنوية للمغرب 2016

18-6 Evolution des titres fonciers établis suite aux immatriculations par Conservation Foncière: Milieu Rural

18-6 تطور عدد الرسوم العقارية المنجزة الناتجة عن التحفيظ حسب المحافظة العقارية : الوسط القروي

Superficie en hectare	المساحة			العدد			المساحة بالهكتار
	Superficie			Nombre			
	2015	2014	2013	2015	2014	2013	
Errachidia	230 289	8 822	98	618	251	201	الرشيدية
Midelt	27 305	824	34 166	211	252	250	ميدلت
Ouarzazate	24 803	427	1 693	1 679	8 140	2 446	ورزازات
Drâa-Tafilalet	282 397	10 073	35 957	2 508	8 643	2 897	درعة- تافيلالت

Source : Annuaire Statistique du Maroc 2016

المصدر: النشرة الإحصائية السنوية للمغرب 2016

18-7 Evolution des titres fonciers établis suite au morcellement par Conservation Foncière: Urbain + rural

18-7 تطور عدد الرسوم العقارية المنجزة الناتجة عن التقسيم حسب المحافظة العقارية حضري + قروي

Superficie en hectare	المساحة			العدد			المساحة بالهكتار
	Superficie			Nombre			
	2015	2014	2013	2015	2014	2013	
Errachidia	1	91	24	59	458	273	الرشيدية
Midelt	10	6	300	484	127	163	ميدلت
Ouarzazate	8	149	47	297	1492	1550	ورزازات
Drâa-Tafilalet	19	246	372	840	2077	1986	درعة- تافيلالت

Source : Annuaire Statistique du Maroc 2016

المصدر: النشرة الإحصائية السنوية للمغرب 2016

18-8 Evolution des titres fonciers établis suite au morcellement par Conservation Foncière: Milieu Rural

18-8 تطور عدد الرسوم العقارية المنجزة الناتجة عن التقسيم حسب المحافظة العقارية: الوسط القروي

Superficie en hectare	المساحة			العدد			المساحة بالهكتار
	Superficie			Nombre			
	2015	2014	2013	2015	2014	2013	
Errachidia	-	84	15	2	4	2	الرشيدية
Midelt	6	4	155	50	9	37	ميدلت
Ouarzazate	4	11	-	15	24	4	ورزازات
Drâa-Tafilalet	10	99	170	67	37	43	درعة- تافيلالت

Source : Annuaire Statistique du Maroc 2016

المصدر: النشرة الإحصائية السنوية للمغرب 2016

18-9 Evolution des hypothèques inscrites par Conservation Foncière: Urbain + rural

18-9 تطور الرهون المسجلة حسب المحافظة العقارية حضري + قروي

Valeur en milliers de DH	القيمة			العدد			القيمة بآلف درهم
	Valeur			Nombre			
	2015	2014	2013	2015	2014	2013	
Errachidia	28 493	39 048	87 227	152	132	142	الرشيدية
Midelt	108 282	59 015	69 874	185	129	220	ميدلت
Ouarzazate	129 907	41 391	49 714	162	105	97	ورزازات
Drâa-Tafilalet	266 682	139 454	206 815	499	366	459	درعة- تافيلالت

Source : Annuaire Statistique du Maroc 2016

المصدر: النشرة الإحصائية السنوية للمغرب 2016

Construction et foncier

18-10 Evolution des hypothèques inscrites par Conservation Foncière : Milieu Rural

10-18 تطور الرهون المسجلة حسب المحافظة العقارية الوسط القروي

Valeur en milliers de DH	القيمة			العدد			القيمة بآلف درهم
	Valeur			Nombre			
	2015	2014	2013	2015	2014	2013	
Errachidia	600	6 258	6 987	2	7	14	الرشيدية
Midelt	86 883	49 899	49 197	118	94	177	ميدلت
Ouarzazate	4 172	4 978	1 604	19	11	9	ورزازات
Drâa-Tafilalet	91 655	61 135	57 788	139	112	200	درعة- تافيلالت

Source : Annuaire Statistique du Maroc 2016

المصدر: النشرة الإحصائية السنوية للمغرب 2016

18-11 Evolution des recettes réalisées par Conservation Foncière

11-18 تطور المداخيل المنجزة حسب المحافظة العقارية

Valeur en milliers de DH	2015	2014	2013	القيمة بآلف درهم
Errachidia	6 226	8 867	5 481	الرشيدية
Midelt	5 548	4 134	4 063	ميدلت
Ouarzazate	7 381	10 586	8 097	ورزازات
Drâa-Tafilalet	19 155	23 587	17 641	درعة- تافيلالت

Source : Annuaire Statistique du Maroc 2016

المصدر: النشرة الإحصائية السنوية للمغرب 2016

18-12 Evolution des plans cadastraux établis par service du cadastre : Urbain + rural

12-18 تطور التصاميم الخرائطية المنجزة من طرف المصالح الخرائطية: حضري + قروي

	2015	2014	2013	
Errachidia	1613	1248	553	الرشيدية
Midelt	306	459	198	ميدلت
Ouarzazate	2813	2537	10971	ورزازات
Drâa-Tafilalet	4732	4244	11722	درعة- تافيلالت

Source : Annuaire Statistique du Maroc 2016

المصدر: النشرة الإحصائية السنوية للمغرب 2016

18-13 Evolution des plans cadastraux établis par les services du cadastre Milieu Rural

13-18 تطور التصاميم الخرائطية المنجزة من طرف المصالح الخرائطية الوسط القروي

	2015	2014	2013	
Errachidia	882	499	60	الرشيدية
Midelt	194	281	124	ميدلت
Ouarzazate	2580	2373	7745	ورزازات
Drâa-Tafilalet	3656	3153	7929	درعة- تافيلالت

Source : Annuaire Statistique du Maroc 2016

المصدر: النشرة الإحصائية السنوية للمغرب 2016

TRANSPORT

النقل

Liste des Tableaux

لائحة الجداول

Transport routier

النقل الطرقي

19-1 Immatriculation des véhicules par centre immatriculateur

1-19 تسجيل السيارات حسب مركز التسجيل

19-2 Permis de conduire délivrés selon le centre d'examen

2-19 رخص السياقة المسلمة حسب مركز الإمتحان

Transport aérien

النقل الجوي

19 - 3 Mouvements des avions selon les aéroports

3-19 حركات الطائرات حسب المطارات

19 - 4 Transport de voyageurs selon les aéroports

4-19 نقل المسافرين حسب المطارات

19-1 Immatriculation des véhicules par centre immatriculateur

1-19 تسجيل السيارات حسب مركز التسجيل

Année 2015	المجموع العام Total général	العربات النفعية Véhicules utilitaires	السيارات السياحية Voitures de tourisme	الدراجات النارية Motocyclettes	سنة 2015
Errachidia	687	225	450	12	الرشيدية
Midelt	549	244	304	1	ميدلت
Ouarzazate	1 349	393	946	10	ورزازات
Tinghir	-	-	-	-	تنغير
Zagora	333	138	195	-	زاكورة
Drâa-Tafilalet	2 918	1 000	1 895	23	درعة- تافيلالت

Source : Annuaire Statistique du Maroc 2016

المصدر: النشرة الإحصائية السنوية للمغرب 2016

19-2 Permis de conduire délivrés selon le centre d'examen

2-19 رخص السياقة المسلمة حسب مركز الإمتحان

	2015		2014		
	المجموع Total	الإناث Femmes	المجموع Total	الإناث Femmes	
Errachidia	4991	818	5085	923	الرشيدية
Midelt	2337	321	2445	357	ميدلت
Ouarzazate	7485	1015	6271	808	ورزازات
Tinghir	-	-	-	-	تنغير
Zagora	2973	327	2516	679	زاكورة
Drâa-Tafilalet	17 786	2 481	16 317	2 767	درعة- تافيلالت

Source : Annuaire Statistique du Maroc 2016

المصدر: النشرة الإحصائية السنوية للمغرب 2016

19-3 Mouvements des avions selon les aéroports

3-19 حركات الطائرات حسب المطارات

Année 2015	المجموع العام	الحركات الأخرى ²⁹	الحركات التجارية	سنة 2015
En nombre	Total général	Autres Mouvements ²⁹	Trafic commercial	بالعدد
Errachidia	808	437	371	الراشدية
Ouarzazate	1698	646	1052	ورزازات
Zagora	287	81	206	زاكورة

Source : Annuaire Statistique du Maroc 2016

المصدر: النشرة الإحصائية السنوية للمغرب 2016

19-4 Transport de voyageurs selon les aéroports

4-19 نقل المسافرين حسب المطارات

Année 2015	المجموع العام	الحركات الأخرى	الحركات التجارية			سنة 2015	
En nombre	Total général	Autres mouvements	Trafic commercial			بالعدد	
Passagers			المجموع Total	العبور Transit	الإقلاع Départ	الوصول Arrivée	
Errachidia	15 805	1 751	14 054	68	7 247	6 739	الراشدية
Ouarzazate	61 145	4 317	56 828	1 711	26 720	28 397	ورزازات
Zagora	4 726	377	4 349	1 649	1 166	1 534	زاكورة

Source : Annuaire Statistique du Maroc 2016

المصدر: النشرة الإحصائية السنوية للمغرب 2016

²⁹ Il inclut les mouvements des avions privés et des avions d'essai

²⁹ يتضمن حركات الطائرات الخاصة وطائرات التدريب

Les banques

البنوك

Liste des Tableaux

لائحة الجداول

20-1 Nombre d'agences bancaires par province

1-20 عدد الوكالات البنكية حسب الإقليم

20-2 Dépôts recueillis et crédits distribués par mois et par province

2-20 الودائع و القروض الممنوحة حسب الشهر و الإقليم

20-1 Implantation bancaire par province et préfecture

1-20 عدد الوكالات البنكية حسب الإقليم

Année 2016	ATTIJARIWAFABANK	BMCE	BHCI	CDM	SGMB	CIH	BP	CNCA	سنة 2016
Errachidia	3	2	1	-	1	1	4	3	الرشادية
Midelt	2	1	1	1	-	-	2	2	ميدلت
Ouarzazate	4	2	1	1	1	1	3	3	ورزازات
Tinghir	2	1	1	1	-	-	2	1	تنغير
Zagora	1	1	-	-	-	-	2	1	زاكورة
Ensemble	12	7	4	3	2	2	13	10	المجموع

Source : Bank-Al Maghreb de Meknès et Ouarzazate

المصدر: بنك المغرب بمكناس و ورزازات

20-2 Dépôts recueillis et crédits distribués par mois et par province

2-20 الودائع والقروض الممنوحة حسب الشهر والإقليم

Année 2016 unité 10 ³ DH	Errachidia		Midelt		Ouarzazate		Tinghir		Zagora		سنة 2016 بألف درهم
	الرشادية		ميدلت		ورزازات		تنغير		زاكورة		
	Dépôts	Crédits	Dépôts	Crédits	Dépôts	Crédits	Dépôts	Crédits	Dépôts	Crédits	
	الودائع	القروض	الودائع	القروض	الودائع	القروض	الودائع	القروض	الودائع	القروض	
Janvier	1615255	561119	777764	425607	2437963	668967	1203827	168568	508879	117558	يناير
Février	1610105	568779	791338	426410	2333839	672073	1205086	169008	492651	118759	فبراير
Mars	1626546	561604	810114	427810	2397100	685803	1207941	175090	487536	119241	مارس
Avril	1629548	566442	816684	422208	2391927	695935	1213022	172773	515752	117472	أبريل
Mai	1644532	568177	811606	426938	2395590	692386	1221938	175218	545321	117974	ماي
Juin	1681576	569221	834372	421836	2402580	703959	1243367	175182	567389	119935	يونيو
Juillet	1705030	562504	838050	421182	2338234	685544	1258208	175618	557631	120256	يوليو
Aout	1691895	567111	829521	423725	2175384	694275	1264596	176736	537685	119237	أغشت
Septembre	1697445	564842	843445	425825	2129386	710995	1269995	176773	536638	120834	سنتمبر
Octobre	1707056	565151	846116	430032	2248261	717726	1265690	178144	538331	122049	أكتوبر
Novembre	1739276	560022	841871	421072	2254158	711368	1282242	175644	539801	120700	نونبر
Décembre	1785390	553353	864342	417293	2157916	704910	1294053	174191	548555	122317	دجنبر

Source : Bank-Al Maghreb de Meknès et Ouarzazate

المصدر: بنك المغرب بمكناس و ورزازات

Liste des Tableaux

لائحة الجداول

21-1 Produit intérieur brut au niveau de la région	1-21 الناتج الداخلي الإجمالي بالجهة
21-2 Dépenses de consommation finale des ménages	2-21 نفقات الاستهلاك النهائي للأسر
21-3 Produit intérieur brut par secteurs d'activité au niveau de la région (en millions de DH)	3-21 الناتج الداخلي الإجمالي حسب النشاط الاقتصادي على مستوى الجهة (بملايين الدراهم)
21-4 Structure du PIB par secteurs d'activité (en %)	4-21 توزيع الناتج الداخلي الإجمالي حسب النشاط الاقتصادي
21-5 Structure du PIB par secteur d'activité au niveau de la région (en %)	5-21 توزيع الناتج الداخلي الإجمالي حسب النشاط الاقتصادي على مستوى الجهة

COMPTES REGIONAUX

الحسابات الجهوية

21-1 Produit intérieur brut : Région Drâa-Tafilalet

1-21 الناتج الداخلي الإجمالي بجهة درعة تافيلالت

	الناتج الداخلي الإجمالي حسب الفرد بالدرهم		الناتج الداخلي الإجمالي حسب الجهات بالنسبة المئوية		الناتج الداخلي الإجمالي بملايين الدراهم		
	PIB par tête (en DH)		structure (%)		PIB (en millions de DH)		
	2014	2013	2014	2013	2014	2013	
Drâa-Tafilalet	15 122	15 480	2,7	2,8	24 637	24 700	درعة - تافيلالت
Total Nation	27 345	26 901	100	100	923 696	897 923	المجموع الوطني

Source : Annuaire statistique du Maroc 2016

المصدر: النشرة الإحصائية السنوية للمغرب 2016

21-2 Dépenses de consommation finale des ménages Région Drâa-Tafilalet

2-21 نفقات الاستهلاك النهائي للأسر بجهة درعة تافيلالت

	نفقات الاستهلاك النهائي للأسر حسب الفرد (بالدرهم)		نفقات الاستهلاك النهائي للأسر بالنسبة المئوية		نفقات الاستهلاك النهائي للأسر (بملايين الدراهم)		
	DCFM par tête (en DH)		Structure en %		DCFM (en millions de DH)		
	2014	2013	2014	2013	2014	2013	
Drâa-Tafilalet	11 403	10 951	3.4	3.3	18 578	17 474	درعة - تافيلالت
Total Nation	16 379	15 996	100	100	553287	533 903	المجموع الوطني

Source : Annuaire statistique du Maroc 2016

المصدر: النشرة الإحصائية السنوية للمغرب 2016

21-3 Produit intérieur brut par secteurs d'activité au niveau de la région (en millions de DH)

3-21 الناتج الداخلي الإجمالي حسب النشاط الاقتصادي على مستوى الجهة (بملايين الدراهم)

	الضرائب الخالصة على الدعم للمنتجات		القطاع الثالث		القطاع الثانوي		القطاع الأولي		
	I-S/Pt		Tertiaire		Secondaire		Primaire		
	2014	2013	2014	2013	2014	2013	2014	2013	
Drâa-Tafilalet	3 168	2 504	13 638	13 103	3 723	4 420	4 108	4 674	درعة - تافيلالت
Total Nation	94 668	79 510	477 135	463 212	244 091	234 973	107 802	120 228	المجموع الوطني

Source : Annuaire statistique du Maroc 2016

المصدر: النشرة الإحصائية السنوية للمغرب 2016

COMPTES REGIONAUX

الحسابات الجهوية

21-4 Structure du PIB au niveau de la région par secteurs d'activité (en %)

21-4 توزيع الناتج الداخلي الإجمالي بالجهة حسب النشاط الاقتصادي

	الضرائب الخالصة على الدعم للمنتوجات I-S/Pt		القطاع الثالث Tertiaire		القطاع الثانوي Secondaire		القطاع الأولي Primaire		
	2014	2013	2014	2013	2014	2013	2014	2013	
Drâa-Tafilalet	3,3	3,1	2,9	2,8	1,5	1,9	3,8	3,9	درجة - تافيلالت
Total Nation	100,0	100,0	100,0	100,0	100,0	100,0	100,0	100,0	المجموع الوطني

Source : Annuaire statistique du Maroc 2016

المصدر: النشرة الإحصائية السنوية للمغرب 2016

21-5 Structure du PIB par secteur d'activité (en %)

21-5 توزيع الناتج الداخلي الإجمالي حسب النشاط الاقتصادي

	الضرائب الخالصة على الدعم للمنتوجات I-S/Pt		القطاع الثالث Tertiaire		القطاع الثانوي Secondaire		القطاع الأولي Primaire		
	2014	2013	2014	2013	2014	2013	2014	2013	
Drâa-Tafilalet	12,9	10,1	55,4	53,0	15,1	17,9	16,7	18,9	درجة - تافيلالت
Total Nation	10,2	8,9	51,7	51,6	26,4	26,2	11,7	13,4	المجموع الوطني

Source : Annuaire statistique du Maroc 2016

المصدر: النشرة الإحصائية السنوية للمغرب 2016

COOPERATIVES

التعاونيات

Liste des Tableaux

لائحة الجداول

22-1 Répartition des coopératives par secteur

1-22 توزيع التعاونيات حسب القطاع

22-2 Répartition des coopératives féminines et des coopératives jeunes promoteurs

2-22 توزيع التعاونيات النسوية وتعاونيات المقاومين الشباب حسب القطاع

22-3 Répartition des coopératives agricoles par branche d'activité : Provinces Ouarzazate - Tinghir et Zagora

3-22 توزيع التعاونيات الفلاحية حسب النشاط : أقاليم ورزازات – تنغير و زاكورة

22-4 Répartition des coopératives artisanales par branche d'activité: Provinces Ouarzazate - Tinghir et Zagora

4-22 توزيع تعاونيات الصناعة التقليدية حسب النشاط: أقاليم ورزازات – تنغير و زاكورة

22-1 Répartition des coopératives par secteur

1-22 توزيع التعاونيات حسب القطاع

Année 2015	Agriculture (H.R.A)	Forêt	service	Artisanat	Habitat	Trans port	Consom mation	Ensemble	سنة 2015
Capital en 10 ³ Dh	الغلاحة	الغابة	خدمات	الصناعة التقليدية	السكنى	النقل	الاستهلاك	المجموع	الراسمال بالآف درهم
Errachidia³⁰									الرشيدية³⁰
Coopératives	377	-	-	36	5	-	-	418	التعاونيات
Adhérents	12 778	-	-	903	302	-	-	13983	المنخرطون
Capital souscrit	22 081,60	-	-	1 319,30	18 870,00	-	-	42270,9	الراسمال المكتتب به
Capital libéré	24 643,30	-	-	1 005,30	20 620,00	-	-	46268,6	الراسمال المسلم
Midelt³⁰									ميدلت³⁰
Coopératives	99	27	-	20	3	-	-	149	التعاونيات
Adhérents	3 666	1 400	-	318	76	-	-	5460	المنخرطون
Capital souscrit	5 075,90	1 262,80	-	222,8	2 897,60	-	-	9459,1	الراسمال المكتتب به
Capital libéré	17 920,10	1 453,50	-	123,6	3 996,00	-	-	23493,2	الراسمال المسلم
Ouarzazate									ورزازات
Coopératives	70	-	-	32	1	1	1	105	التعاونيات
Adhérents	4704	-	-	1162	40	11	459	6376	المنخرطون
Capital libéré	5844	-	-	959	200	140	754	7897	الراسمال المسلم
Tinghir									تنغير
Coopératives	85	-	2	21	-	-	-	108	التعاونيات
Adhérents	5251	-	10	482	-	-	-	5743	المنخرطون
Capital libéré	4911	-	36	2017	-	-	-	6964	الراسمال المسلم
Zagora									زاكورة
Coopératives	88	-	6	11	-	-	-	105	التعاونيات
Adhérents	5247	-	563	202	-	-	-	6012	المنخرطون
Capital libéré	3981	-	1392	935	-	-	-	6308	الراسمال المسلم
Total Région									المجموع
Coopératives	719	27	8	120	9	1	1	885	التعاونيات
Adhérents	31646	1400	573	3067	418	11	459	37574	المنخرطون
Capital souscrit	27 157,50	1 262,80	-	1 542,10	21 767,60	-	-	51 730,00	الراسمال المكتتب به
Capital libéré	57 299,40	1 453,50	1 428,00	5 039,90	24 816,00	140,00	754,00	90 930,80	الراسمال المسلم

Source: Office du développement et de la coopération Meknès et Ouarzazate

المصدر: مكتب التنمية والتعاون بمكناس و ورزازات

H.R.A: Hors réforme agraire

COOPERATIVES

التعاونيات

22-2 Répartition des coopératives féminines et des coopératives des jeunes promoteurs

22-2 توزيع التعاونيات النسوية وتعاونيات المقاومين الشباب حسب القطاع

Année 2015	Coopératives Féminines تعاونيات نسوية		Coopératives des jeunes promoteurs تعاونيات المقاومين الشباب					سنة 2015
	Agriculture H.R.A الفلحة	Artisanat الصناعة التقليدية	Agriculture H.R.A الفلحة	Artisanat الصناعة التقليدية	Forêt الغابة	Educ. alphab. التربية و محو الأمية	Comptabilité et gestion المحاسبة والتسيير	
Errachidia ³⁰								الرشيدية ³⁰
-Nombre de coopératives	35	12	14	1	-	2	-	عدد التعاونيات
-Nombre d'adhérents	1 149	204	143	10	-	16	-	عدد المنخرطين
Midelt ³⁰								ميدلت ³⁰
-Nombre de coopératives	14	16	1	-	2	1	-	عدد التعاونيات
-Nombre d'adhérents	370	302	3	-	19	8	-	عدد المنخرطين
Ouarzazate								ورزازات
-Nombre de coopératives	2	23	-	-	-	-	-	عدد التعاونيات
-Nombre d'adhérents	166	889	-	-	-	-	-	عدد المنخرطين
Tinghir								تنغير
-Nombre de coopératives	10	8	-	-	-	-	1	عدد التعاونيات
-Nombre d'adhérents	250	208	-	-	-	-	7	عدد المنخرطين
Zagora								زاكورة
-Nombre de coopératives	4	3	-	-	-	-	-	عدد التعاونيات
-Nombre d'adhérents	118	36	-	-	-	-	-	عدد المنخرطين
Total Région								مجموع الجهة
-Nombre de coopératives	65	62	15	1	2	3	1	عدد التعاونيات
-Nombre d'adhérents	2 053	1 639	146	10	19	24	7	عدد المنخرطين

Source: Office du développement et de la coopération Meknès et Ouarzazate

المصدر: مكتب التنمية والتعاون بمكناس و ورزازات

³⁰ Il s'agit des données de l'année 2014

³⁰ يتعلق الأمر بمعطيات سنة 2014

COOPERATIVES

التعاونيات

22-3 Répartition des coopératives agricoles par branche d'activité :
Provinces Ouarzazate - Tinghir et Zagora

3-22 توزيع التعاونيات الفلاحية حسب النشاط :
أقاليم ورزازات - تنغير و زاكورة

Année 2015	Nbre de coopératives عدد التعاونيات	Nombre d'adhérents عدد المنخرطين	سنة 2015
Coopératives laitières de transformation	03	...	تحويل الحليب
Collecte et commercialisation du lait	04	...	جمع وتسويق الحليب
Approvisionnement et commercialisation	11	...	التأمين والتسويق
Production et commercialisation du câpre	-	...	إنتاج وتسويق الكبار
Huileries et trituration	06	...	الزيوت
Elevage	30	...	تربية المواشي
Avicole	05	...	تربية الدواجن
C.d'utilisation du matériel agricole	09	...	استعمال الآلات الفلاحية
Apicole	34	...	تربية النحل
Exploitation et commercialisation plantes médicinales	14	...	استغلال النباتات الطبية
Dattiers	74	...	التمور
Production animale et végétale	04	...	الإنتاج النباتي والحيواني
Pépinières	-	...	المشاتل
Insémination artificielle	-	...	التلقيح الإصطناعي
Amélioration des arbres fruitiers	-	...	تحسين الأشجار المثمرة
Sfran	26	...	الزعفران
Roses	07	...	الورود
Autre	16	...	أخرى
Total	243	15202	المجموع

Source: Office du développement et de la coopération Ouarzazate.

المصدر: مكتب التنمية والتعاون بورزازات

22-4 Répartition des coopératives artisanales par branche d'activité: Provinces Ouarzazate - Tinghir et Zagora

4-22 توزيع تعاونيات الصناعة التقليدية حسب النشاط:
أقاليم ورزازات - تنغير و زاكورة

Année 2015	Nbre de coopératives عدد التعاونيات	Nombre d'adhérents عدد المنخرطين	سنة 2015
Tissage de tapis	23	...	نسج الزرابي
Tannerie	03	...	الديباغة
Production de chaussures	01	...	الأحذية
Construction	03	...	البناء
Sculpture sur plâtre	02	...	النحت على الجبس
Mosaïque, Zelligeurs	-	...	موزاييك والزليج
Menuiserie	01	...	النجارة
Couture et broderie	06	...	الطرز والخياطة
Poterie et céramique	03	...	الفخارة والخزف
Commercialisation produits artisanaux	-	...	تسويق منتوجات الصناعة التقليدية
Electricité	03	...	الكهرباء
Peinture	01	...	الصبغة
Sculpture des pierres (fossiles)	-	...	النحت على الأحجار
Mécanique	-	...	الميكانيك
Forgerie	01	...	الحدادة
Autre	17	...	آخر
Total	64	1846	المجموع

Source: Office du développement et de la coopération Ouarzazate.

المصدر: مكتب التنمية والتعاون بورزازات

Liste des Tableaux

لائحة الجداول

23 - 1 Lieu géographique des stations météorologiques

23- 1 الموقع الجغرافي لمحطات الأرصاد الجوية

23 - 2 Pluviométrie annuelle par stations

23 - 2 مقاييس الأمطار السنوية حسب المحطات

23 - 3 Aires protégées du Maroc

23- 3 المناطق المحمية بالمغرب

23-1 Lieu géographique des stations météorologiques

1-23 الموقع الجغرافي لمحطات الأرصاد الجوية

خط الطول وخط العرض بالدرجات المئوية	خط الطول	خط العرض	الإرتفاع	الإرتفاع بالمتر
Longitude et latitude en degré C°	Longitudo	Latitude	Altitude	الإرتفاع بالمتر
Altitude en mètre				الإرتفاع بالمتر
Année 2015-2016				سنة 2015-2016
Errachidia	-4°43'	31°92'	1146	الرشيدية
Midelt	-4°77'	32°71'	1462	ميدلت
Ouarzazate	-6°94'	30°89'	1202	ورزازات

Source : Annuaire Statistique du Maroc 2016

المصدر: النشرة الإحصائية السنوية للمغرب 2016

23-2 Pluviométrie annuelle par stations ³¹

2-23 مقاييس الأمطار السنوية حسب المحطات ³¹

En millimètres	2011-2012	2010-2011	2009-2010	2008-2009	بالملمتر
Station					المحطة
Errachidia	150,6	141,1	159,9	283,9	الرشيدية
Midelt	138,4	236,9	199,1	214,2	ميدلت
Ouarzazate	120,0	185,5	121,1	108,5	ورزازات

Source : Annuaire Statistique du Maroc 2016

المصدر: النشرة الإحصائية السنوية للمغرب 2016

23-3 Aires protégées de la région

3-23 المناطق المحمية بالمغرب بالجهة

Aire protégée	Région	المساحة بالهكتار	سنة الإنشاء	جهة	المنطقة المحمية
	Drâa-Tafilalet	Superficie en ha	Année de création	درعة - تافيلالت	
Parc national	Zone aride sud			المنطقة الجافة	المنتزه الوطني
d'Irki	(Ouarzazate)	123 000	1994	الجنوبية (ورزازات)	الإيركي

Source : Annuaire Statistique du Maroc 2016

المصدر: النشرة الإحصائية السنوية للمغرب 2016

³¹ La campagne débute au mois de septembre de l'année et se termine au mois de août de l'année suivante.

³¹ يتبدئ الموسم في شهر سبتمبر من السنة وينتهي في شهر غشت من السنة الموالية

SOMMAIRE

الفهرس

Avant-propos.....	3	تقديم
Principaux indicateurs de la région Drâa Tafilalet	5	أهم المؤشرات الإحصائية لجهة درعة-تافيلالت
Partie I	Caractéristiques de la population		الجزء الأول
Chapitre 1	Territoire et population.....	7المساحة والسكان
Partie II	Secteur Social		الجزء الثاني
Chapitre 2	Santé.....	23الصحة
Chapitre 3	Education Nationale.....	33التربية الوطنية
Chapitre 4	Enseignement Supérieur.....	51التعليم العالي
Chapitre 5	Formation professionnelle.....	59التكوين المهني
Chapitre 6	Activités culturelles et sportives.....	65الأنشطة الثقافية والترفيه
Chapitre 7	Emploi.....	71التشغيل
	Salaires.....	72الأجور
Chapitre 8	Justice.....	81العدل
Chapitre 9	Promotion et Entraide Nationale	87الإنعاش الوطني والتعاون الوطني
Partie III	Secteur productif		الجزء الثالث
Chapitre 10	Agriculture – Forêt – Elevage.....	93الفلاحة- الغابات- تربية الماشية
Chapitre 11	Industrie et Commerce	101الصناعة والتجارة
Chapitre 12	Artisanat.....	105الصناعة التقليدية
Chapitre 13	Energie.....	111الطاقة
Chapitre 14	Mines.....	117المعادن
Chapitre 15	Tourisme.....	123السياحة
Chapitre 16	Investissements.....	129الاستثمارات
Partie IV	Secteur d’infrastructure		الجزء الرابع
Chapitre 17	Habitat–urbanisme-gestion urbaine	133السكني- التعمير – التدبير ... الحضري
Chapitre 18	Construction- Foncier.....	145البناء – العقار
Chapitre 19	Transport.....	151النقل
Partie V	Banques-Coopératives – Environnement		الجزء الخامس
Chapitre 20	Les banques.....	155البنوك
Chapitre 21	Comptes régionaux.....	159الحسابات الجهوية
Chapitre 22	Coopératives.....	163التعاونيات
Chapitre 23	Environnement.....	169البيئة

Signes conventionnels utilisés

العلامات المستعملة

Résultats nuls	-	نتائج باطلة
Informations non disponibles	...	معطيات غير متوفرة
Il ne peut être question d'inscrire des données en raison de la nature des informations	///	لا مجال لتسجيل عدد ما نظرا لطبيعة المعطيات
Données provisoires ou estimées	*	معطيات مؤقتة أو مقدرة