



المندوبية السامية للتخطيط

ⵜⴰⴳⴷⴰⵢⵜ ⵜⴰⵎⴳⴷⴰⵢⵜ ⵜⴰⵏⴳⴷⴰⵢⵜ | ⵙⴰⵎⴰⵏⴰ ⵜⴰⵏⴳⴷⴰⵢⵜ

HAUT-COMMISSARIAT AU PLAN

النشرة الإحصائية الجهوية
جهة كلميم - وادنون

**Annuaire Statistique Régional
Guelmim Oued Noun
2019**



المندوبية السامية للتخطيط

ⵜⴰⴳⴷⴰⵏⵜ ⵜⴰⵎⴳⴷⴰⵢⵜ ⵜⴰⵏⴳⴷⴰⵢⵜ | ⵙⴰⵎⴰⵢⵉ ⵜⴰⵏⴳⴷⴰⵢⵜ

HAUT-COMMISSARIAT AU PLAN

النشرة الإحصائية الجهوية
جهة كلميم - وادنون

Annuaire Statistique Régional Guelmim Oued Noun

2019

www.hcp.ma/region-guelmim

الفهرس

| | |
|-----|--|
| 6 | الجزء الأول: الأرض والسكان |
| 35 | الجزء الثاني: القطاعات الاجتماعية |
| 36 | الفصل الأول: التعليم |
| 51 | الفصل الثاني: التكوين المهني وتكوين الأطر |
| 56 | الفصل الثالث: الثقافة |
| 58 | الفصل الرابع: الصحة |
| 66 | الفصل الخامس: التشغيل |
| 72 | الفصل السادس: الشبيبة والرياضة |
| 77 | الفصل السابع: العدل |
| 81 | الفصل الثامن: التعاون الوطني ووكالة التنمية الاجتماعية |
| 84 | الفصل التاسع: الشؤون الإسلامية |
| 88 | الفصل العاشر: الصندوق الوطني للضمان الاجتماعي |
| 90 | الفصل الحادي عشر: المبادرة الوطنية للتنمية البشرية |
| 92 | الجزء الثالث: القطاعات الإنتاجية |
| 93 | الفصل الأول: الفلاحة والغابات |
| 100 | الفصل الثاني: الصيد البحري |
| 103 | الفصل الثالث: الصناعة العصرية |
| 105 | الفصل الرابع: الصناعة التقليدية |
| 107 | الفصل الخامس: السياحة |
| 110 | الفصل السادس: الطاقة والمعادن |
| 113 | الجزء الرابع: قطاع التجهيزات الأساسية |
| 114 | الفصل الأول: التجهيزات والنقل |
| 121 | الفصل الثاني: الإسكان |
| 123 | الفصل الثالث: الماء الصالح للشرب |
| 125 | الفصل الرابع: البريد والمواصلات |
| 127 | الفصل الخامس: الطاقة الكهربائية |
| 129 | الفصل السادس: المحافظة العقارية |
| 131 | الفصل السابع: وكالة الحوض المائي لدرعة واد نون |
| 133 | الجزء الخامس: المالية، التعاونيات، الاستثمار والحسابات الجهوية |
| 134 | الفصل الأول: المالية والنشاط البنكي |
| 137 | الفصل الثاني: التعاونيات |
| 139 | الفصل الثالث: الاستثمار |
| 144 | الفصل الرابع: الحسابات الجهوية |
| 148 | الفصل الخامس: الرقم الاستدلالي للأثمان |
| 152 | الجزء السادس: البيئة والمناخ |

Sommaire

| | |
|--|------------|
| Partie 1 : Territoire et Population | 6 |
| Partie 2 : Secteurs sociaux | 35 |
| Chapitre1 : Enseignement..... | 36 |
| Chapitre 2 : Formation professionnelle et formation des cadres | 51 |
| Chapitre 3 : Culture..... | 56 |
| Chapitre 4 : Santé | 58 |
| Chapitre 5 : Emploi..... | 66 |
| Chapitre 6 : Jeunesse et sport | 72 |
| Chapitre 7 : Justice | 77 |
| Chapitre 8 : Entraide nationale et l'agence de développement social | 81 |
| Chapitre 9 : Affaires islamiques | 84 |
| Chapitre 10: Caisse national de sécurité social..... | 88 |
| Chapitre 11: INDH..... | 90 |
| Partie 3 : Secteurs productifs | 92 |
| Chapitre 1 : Agriculture et Forêts | 93 |
| Chapitre 2 : Pêche Maritime..... | 100 |
| Chapitre 3 : Industrie | 103 |
| Chapitre 4 : Artisanat..... | 105 |
| Chapitre 5 : Tourisme..... | 107 |
| Chapitre 6 : Energie et mines | 110 |
| Partie 4 : Secteur d'infrastructure | 113 |
| Chapitre 1 : Equipements et transport..... | 114 |
| Chapitre 2 : Habitat..... | 121 |
| Chapitre 3 : Eau potable..... | 123 |
| Chapitre 4 : Poste et télécommunications..... | 125 |
| Chapitre 5: Energie électrique..... | 127 |
| Chapitre 6 : Conservation foncière..... | 129 |
| Chapitre 7 : Agence du bassin hydraulique de Draa Oued Noun | 131 |
| Partie 5 : Finance, Coopératives, Investissement et Comptes régionaux | 133 |
| Chapitre 1: Finance et activité bancaire..... | 134 |
| Chapitre 2: Coopératives | 137 |
| Chapitre 3: Investissement..... | 139 |
| Chapitre 4: Comptes régionaux..... | 144 |
| Chapitre 5: Indice des Prix a la Consommation | 148 |
| Partie 6 : Environnement et Climatologie | 152 |

La direction régionale, a le Plaisir de publier son 5ème numéro de l'annuaire statistique de la région de Guelmim – oued Noun. Le document reprend les principales données sectorielles au niveau de chaque province de la région ; elles se rapportent à fin 2018.

Ce travail réalisé avec la contribution des services extérieurs implantés dans la région, tente de répondre même partiellement, aux attentes des différents utilisateurs de l'information régionale. Celle-ci constitue de plus en plus la base de toute réflexion, action ou décision d'intérêt régional, son perfectionnement devient alors un moyen pour mieux concevoir, élaborer ou orienter l'objectif de développement de la région.

La direction, qui remercie toutes les parties ayant contribué à La sortie de ce document, espère recevoir de la part de ses utilisateurs, toute proposition et critique constructive, qui aideraient à en parfaire le contenu et à en améliorer la portée et l'utilité.

Un registre est ainsi tenu à la direction, pour recueillir les différentes remarques que les destinataires peuvent formuler par écrit, par téléphone ou par contact direct. Ceux-ci peuvent également faire part à la direction de toutes les données dont l'insertion dans les tableaux statistiques de l'annuaire, seraient à leur avis, d'un intérêt certain pour l'utilisateur.

Le Directeur Régional.

يسعد المديرية الجهوية أن تنشر العدد الخامس من النشرة الإحصائية السنوية لجهة كلميم واد نون وهي وثيقة تزوم تقديم مختلف المعطيات الإحصائية القطاعية على مستوى كل إقليم تابع للجهة، مع أخذ نهاية سنة 2018 كمرجع.

وقد تم انجاز هذا العمل بفضل مساهمة مختلف المصالح الخارجية الممثلة بالجهة إضافة إلى بعض الإدارات المركزية والتي تشكل المصادر الأولية لمختلف المعطيات المنشورة. كما يمر هذا الإنجاز عبر مراحل متتالية أهمها مراسلة ذات المصادر قصد تجميع البيانات ثم معالجة هذه الأخيرة وذلك بإلقاء نظرة فاحصة على مدى تطورها من سنة إلى أخرى وعلى احتفاظها بنفس المراجع المجالية والتركيبية، عبر فترات الملاحظة.

وتستهدف هذه المبادرة المتواضعة، الاستجابة ولو جزئياً، لتطلعات ومطالب مختلف المهتمين بالإعلام الجهوي. نظراً لما له من أهمية حيث يشكل إحدى دعائم عملية التخطيط عبر مختلف مراحلها بدء من دراسة الوضعية والواقع المعاش ومروراً بتصوير الاختيارات الممكنة للتنمية ووصولاً إلى اتخاذ القرارات الموجهة للعمل التنموي المحلي والجهوي.

وإذ تتقدم المديرية بالشكر الجزيل إلى مختلف الأطراف التي تساهم في إخراج هذا العمل الدوري تتطلع إلى أن تبادر ذات الأطراف إلى إغناء الوثيقة وذلك بتقديم كل اقتراح أو نقد بناء، يروم تحسين العمل المنجز شكلاً ومضموناً لجعله أقرب إلى تحقيق الأهداف التي أنشأ من أجلها. لذا وضعت المديرية، سجلاً يستقبل مختلف الاقتراحات والتصويبات التي تأمل أن ترد عليها من مختلف مستخدمي الوثيقة عبر قنوات الاتصال التي تراها ملائمة من بريد مكتوب أو اتصال هاتفي أو زيارة مباشرة لمقر المديرية.

وتبقى فرصة إضافة جداول إحصائية إلى الوثيقة مفتوحة في وجه المستعملين ومصادر المعطيات على السواء كلما لمس هؤلاء في ذات الإضافات، إغناء للمحتوى وتطويراً في الأداء.

المدير الجهوي.

الجزء الأول
الأرض والسكان

Partie1

TERRITOIRE ET POPULATION

Liste des tableaux

لائحة الجداول

| | |
|---|---|
| Tableau 1 : Organisation administrative. | جدول 1: التنظيم الإداري |
| Tableau 2 : Population et densité de la population | جدول 2: السكان والكثافة السكانية |
| Tableau 3 : Population et nombre de ménages de la province de Guelmim par commune RGPH2014 | جدول 3: عدد السكان وعدد الأسر حسب الجماعات المكونة لإقليم كلميم (إحصاء 2014) |
| Tableau 4 : Population et nombre de ménages de la province de Sidi Ifni par commune. | جدول 4: عدد السكان وعدد الأسر حسب الجماعات المكونة لإقليم سيدي افني (إحصاء 2014) |
| Tableau 5 : Population et nombre de ménages de la province de Tan Tan par commune | جدول 5: عدد السكان وعدد الأسر حسب الجماعات المكونة لإقليم طانطان (إحصاء 2014) |
| Tableau 6 : Population et nombre de ménages de la province de D'Assa-Zag par commune | جدول 6: عدد السكان وعدد الأسر حسب الجماعات المكونة لإقليم آسا الزاك (إحصاء 2014) |
| Tableau 7 : Projections de la population de la région de Guelmim oued noun entre 2014 et 2030 | جدول 7: الإسقاطات السكانية لجهة كلميم وادنون من سنة 2014 إلى 2030 |
| Tableau 8 : Projections de la population urbaine et rurale de la région Guelmim oued noun entre 2014 et 2030 | جدول 8: إسقاطات الساكنة الحضرية والقروية بجهة كلميم وادنون ما بين سنة 2014 و 2030 |
| Tableau 9 : Projections de la population totale de la région Guelmim oued noun entre 2014 et 2030 | جدول 9: إسقاطات السكان بجهة كلميم وادنون ما بين 2014 و 2030 |
| Tableau 10: Projections de la population totale des provinces de la région Guelmim oued noun entre 2014 et 2030 | جدول 10: إسقاطات مجموع السكان لأقاليم جهة كلميم وادنون ما بين 2014 و 2030 |
| Tableau 11 : Projections de la population urbaine des provinces de la région Guelmim oued noun entre 2014 et 2030 | جدول 11: إسقاطات السكان الحضريين لأقاليم جهة كلميم وادنون ما بين 2014 و 2030 |
| Tableau 12 : Projections de la population rurale des provinces de la région Guelmim oued noun entre 2014 et 2030 | جدول 12: إسقاطات السكان القرويين لأقاليم جهة كلميم وادنون ما بين 2014 و 2030 |
| Tableau 13 : Projections de la population par grands groupes d'âges et par sexe de la région Guelmim oued noun entre 2014 et 2030 | الجدول 13: إسقاطات السكان حسب الفئات العمرية والجنس لجهة كلميم وادنون ما بين 2014 و 2030 |
| Tableau 14 : Projections de la population urbaine par grands groupes d'âges et par sexe de la région Guelmim oued noun entre 2014 et 2030 | الجدول 14: إسقاطات السكان الحضريين حسب الفئات العمرية والجنس لجهة كلميم وادنون ما بين 2014 و 2030 |
| Tableau 15 : Projections de la population rurale par grands groupes d'âges et par sexe de la région Guelmim oued noun entre 2014 et 2030 | الجدول 15: إسقاطات السكان القرويين حسب الفئات العمرية والجنس لجهة كلميم وادنون ما بين 2014 و 2030 |
| Tableau 16 : Projections de la population par grands groupes d'âges et par sexe de la province Guelmim entre 2014 et 2030 | الجدول 16: إسقاطات السكان حسب الفئات العمرية والجنس لإقليم كلميم ما بين 2014 و 2030 |
| Tableau 17 : Projections de la population urbaine par grands groupes d'âges et par sexe de la province Guelmim entre 2014 et 2030 | الجدول 17: إسقاطات السكان الحضريين حسب الفئات العمرية والجنس لإقليم كلميم ما بين 2014 و 2030 |
| Tableau 18 : Projections de la population rurale par grands groupes d'âges et par sexe de la province Guelmim entre 2014 et 2030 | الجدول 18: إسقاطات السكان القرويين حسب الفئات العمرية والجنس لإقليم كلميم ما بين 2014 و 2030 |
| Tableau 19 : Projections de la population par grands groupes d'âges et par sexe de la province Sidi ifni entre 2014 et 2030 | الجدول 19: إسقاطات السكان حسب الفئات العمرية والجنس لإقليم سيدي افني ما بين 2014 و 2030 |
| Tableau 20 : Projections de la population urbaine par grands groupes d'âges et par sexe de la province Sidi ifni entre 2014 et 2030 | الجدول 20: إسقاطات السكان الحضريين حسب الفئات العمرية والجنس لإقليم سيدي افني ما بين 2014 و 2030 (تابع) |
| Tableau 21 : Projections de la population rurale par grands groupes d'âges et par sexe de la province Sidi ifni entre 2014 et 2030 | الجدول 21: إسقاطات السكان القرويين حسب الفئات العمرية والجنس لإقليم سيدي افني ما بين 2014 و 2030 |
| Tableau 22 : Projections de la population par grands groupes d'âges et par sexe de la province Tan tan entre 2014 et 2030 | الجدول 22: إسقاطات السكان حسب الفئات العمرية والجنس لإقليم طانطان ما بين 2014 و 2030 |
| Tableau 23 : Projections de la population urbaine par grands groupes d'âges et par sexe de la province Tan tan entre 2014 et 2030 | الجدول 23: إسقاطات السكان الحضريين حسب الفئات العمرية والجنس لإقليم طانطان ما بين 2014 و 2030 |
| Tableau 24 : Projections de la population rurale par grands groupes d'âges et par sexe de la province Tan tan entre 2014 et 2030 | الجدول 24: إسقاطات السكان القرويين حسب الفئات العمرية والجنس لإقليم طانطان ما بين 2014 و 2030 |
| Tableau 25 : Projections de la population par grands groupes d'âges et par sexe de la province Assa Zag entre 2014 et 2030 | الجدول 25: إسقاطات السكان حسب الفئات العمرية والجنس لإقليم آسا الزاك ما بين 2014 و 2030 |
| Tableau 26 : Projections de la population urbaine par grands groupes d'âges et par sexe de la province Assa Zag entre 2014 et 2030 | الجدول 26: إسقاطات السكان الحضريين حسب الفئات العمرية والجنس لإقليم آسا الزاك ما بين 2014 و 2030 |
| Tableau 27 : Projections de la population rurale par grands groupes d'âges et par sexe de la province Assa Zag entre 2014 et 2030 | الجدول 27: إسقاطات السكان القرويين حسب الفئات العمرية والجنس لإقليم آسا الزاك ما بين 2014 و 2030 |

Tableau 1: Organisation administrative

الجدول 1: التنظيم الإداري

| province | عدد الدوائر Nombre de cercles | عدد الجماعات nombre de communes | | | الإقليم |
|------------------|----------------------------------|------------------------------------|------------------|------------------|-----------|
| | | حضرية urbaines | قروية rurales | المجموع total | |
| Guelmim | 03 | 02 | 18 | 20 | كلميم |
| Assa-Zag | 02 | 02 | 05 | 07 | أسا الزاك |
| Tan Tan | 02 | 02 | 05 | 07 | طانطان |
| Sidi Ifni | 02 | 02 | 17 | 19 | سيدي إفني |
| total | 09 | 08 | 45 | 53 | المجموع |

Source : Direction de la Statistique, RGPH 2014

المصدر : مديرية الإحصاء, الإحصاء العام 2014

Tableau 2 : Population et densité de la population

الجدول 2: السكان والكثافة السكانية

| Province | السكان Population | | | الكثافة السكانية (فرد/د/كلم ²) Densité (Hab/Km2) | الإقليم |
|------------------|----------------------|---------------|------------------|--|-----------|
| | حضري urbain | قروي rural | المجموع total | | |
| Guelmim | 139246 | 48562 | 187808 | 16.50 | كلميم |
| Assa-Zag | 27333 | 16791 | 44124 | 1.11 | أسا الزاك |
| Tan Tan | 82504 | 3630 | 86134 | 7.35 | طانطان |
| Sidi Ifni | 26347 | 89344 | 115691 | 38.81 | سيدي إفني |
| Total région | 275430 | 158327 | 433757 | 8.25 | المجموع |

Source : Direction de la Statistique, RGPH 2014

المصدر : مديرية الإحصاء, الإحصاء العام 2014

الجدول 3 : عدد السكان وعدد الأسر حسب الجماعات المكونة لإقليم كلميم 2014

Tableau 3 : Population et nombre de ménages de la province de guelmim par commune
RGPH 2014

| Cercles | Communes territoriales | السكان Population | عدد الأسر Nombre de ménages | الجماعات الترابية | الدوائر |
|---------------------------------------|----------------------------|----------------------|-----------------------------------|-------------------------|---------------------------------------|
| | Guelmim | 118318 | 25667 | كلميم | |
| | Bouizakarne | 14228 | 3194 | بوزكارن | |
| | Total Municipalités | 132546 | 28861 | مجموع البلديات | |
| Bouizakarne | Aday | 3005 | 669 | أداي | بوزكارن |
| | Ait boufoulne | 1045 | 221 | أيت بوفلن | |
| | Amtdi | 1472 | 325 | أمطضي | |
| | Ifrane Atlas Saghir | 11205 | 2383 | إفران الأطلس الصغير | |
| | Tagant | 3630 | 666 | تكانت | |
| | Taghjijt | 9988 | 2076 | تغجيجت | |
| | Dont: Centre Taghjijt | 6700 | 1471 | (منه سكان المركز) | |
| | Dont : Pop.Rurale | 3288 | 605 | (منه سكان باقي الجماعة) | |
| Timoulay | 5325 | 1109 | تيمولاي | | |
| Total cercle : Bouizakarne | Urbain | 6700 | 1471 | و. حضري | مجموع الدائرة: بوزكارن |
| | Rural | 28970 | 5978 | و.قروي | |
| | Total | 35670 | 7449 | المجموع | |
| Guelmim | Aferkat | 1460 | 268 | أفركات | كلميم |
| | Asrir | 3566 | 708 | أسرير | |
| | Fask | 3943 | 722 | فاصك | |
| | Tiglit | 930 | 154 | تكليت | |
| Total cercle : Guelmim | 9899 | 1852 | مجموع الدائرة : كلميم | | |
| Laqsabi | Abayno | 2422 | 543 | أباينو | القصابي |
| | Achatia Abiad | 1158 | 212 | الشاطي الأبيض | |
| | Labyar | 546 | 96 | لبيار | |
| | Laqsabi Tagoust | 2413 | 516 | لقصابي تكوست | |
| | Ras Oumlil | 1172 | 278 | راس امليل | |
| | Taliouine Assaka | 1125 | 256 | تلوين اسكا | |
| | Targa Wassay | 857 | 161 | تركا وساي | |
| Total Cercle : Laqsabi | 9693 | 2062 | مجموع دائرة القصابي | | |
| Total Urbain De La Province | 139246 | 30332 | مجموع السكان الحضريين | | |
| Total Rural De La Province | 48562 | 9892 | مجموع السكان القرويين | | |
| Total General De La Province | 187808 | 40224 | مجموع سكان الإقليم | | |

Source : Direction de la Statistique RGPH 2014

المصدر : مديرية الإحصاء, الإحصاء العام 2014

الجدول 4: عدد السكان وعدد الأسر حسب الجماعات المكونة لإقليم سيدي إفني

Tableau 4 : Population et nombre de ménages de la province de Sidi Ifni par commune

| Cercles | Communes territoriales | السكان | عدد الأسر | الجماعات الترابية | الدوائر |
|------------------|---|------------|-------------------|---------------------------------|------------------|
| | | population | Nombre De ménages | | |
| | Lakhsass | 4729 | 1121 | الأخصاص | |
| | Sidi Ifni | 21618 | 5463 | سيدي إفني | |
| | Total municipalités | 26347 | 6584 | مجموع البلديات | |
| | Arbaa Ait Abdellah | 3208 | 642 | أربعاء إيت عبد الله | |
| | Imi Nfast | 2465 | 417 | إمي نفاست | |
| | Mesti | 2931 | 636 | مستي | |
| | Mirleft | 8162 | 2004 | ميرلفت | |
| Sidi Ifni | Dontcentre Mirleft | 4664 | 1243 | مركز ميرلفت | سيدي إفني |
| | Sbouya | 3944 | 777 | اسبوية | |
| | Tangarfa | 4706 | 970 | تنكرفا | |
| | Tioughza | 10577 | 2257 | تيوغزة | |
| | Tnine Amellou | 3674 | 732 | إثنين أملو | |
| | Total population urbaine de cercle | 4664 | 1243 | مجموع السكان الحضريين | |
| | Total population rurale de cercle | 35003 | 7192 | مجموع السكان القرويين | |
| | Total Cercle : Sidi Ifni | 39667 | 8435 | مجموع الدائرة: سيدي افني | |
| | Ait Erkha | 5112 | 977 | أيت الرخا | |
| | Anfeg | 5071 | 1232 | أنفك | |
| | Boutrouch | 3650 | 739 | بوطروش | |
| | Ibdar | 5140 | 1119 | إبيضر | |
| Lakhsass | Sebt Enabour | 7222 | 1410 | سبت النابور | الأخصاص |
| | S.Abdellah Oubleid | 4702 | 875 | سيدي عبد الله أوبلعيد | |
| | S.Hssayn Ouali | 6064 | 1289 | سيدي إحساين أو علي | |
| | Sidi Mbark | 6110 | 1303 | سيدي مبارك | |
| | Tighirt | 6606 | 1345 | تيجرت | |
| | Total cercle : Lakhsass | 49677 | 10289 | مجموع الدائرة : الأخصاص | |
| | Total urbain de la province | 31011 | 7827 | مجموع السكان الحضريين | |
| | Total rural de la province | 84680 | 17481 | مجموع السكان القرويين | |
| | Total général de la province | 115691 | 25308 | مجموع سكان الإقليم | |

Source : Direction de la Statistique RGPH 2014

المصدر : مديرية الإحصاء، الإحصاء العام 2014

الجدول 5: عدد السكان وعدد الأسر حسب الجماعات المكونة لإقليم طانطان

Tableau 5 : Population et nombre de ménages de la province de Tan Tan par commune

| Cercles | Communes Territoriales | | السكان Population | عدد الأسر Nombre de ménages | الجماعات الترابية | الدوائر |
|-------------------------------------|----------------------------|----------------|----------------------|-----------------------------------|------------------------|---------------|
| | | Tan Tan | | 73209 | 16411 | |
| | EL Ouatia | | 9295 | 2372 | الوطية | |
| | Total municipalités | | 82504 | 18783 | مجموع البلديات | |
| Msied | Msied | | 1275 | 194 | المسيد | المسيد |
| | Tilemzoun | | 1015 | 182 | تيلمزون | |
| Total cercle : Msied | | | 2290 | 376 | مجموع الدائرة: المسيد | |
| Tan Tan | Abettieh | | 264 | 69 | ابطيح | طانطان |
| | Ben Khilil | | 752 | 150 | ابن خليل | |
| | Chbika | | 324 | 94 | الشبيكة | |
| Total cercle : Tan Tan | | | 1340 | 313 | مجموع الدائرة : طانطان | |
| Total urbain de la province | | | 82504 | 18783 | مجموع السكان الحضريين | |
| Total rural de la province | | | 3630 | 689 | مجموع السكان القرويين | |
| Total général de la province | | | 86134 | 19472 | مجموع سكان الإقليم | |

Source : Direction de la Statistique RGPH 2014

المصدر : مديرية الإحصاء, الإحصاء العام 2014

الجدول 6: عدد السكان وعدد الأسر حسب الجماعات المكونة لإقليم آسا الزاك

Tableau 6 : Population et nombre de ménages de la province d'Assa-Zag par commune

| Cercles | Communes Territoriales | | السكان Population | عدد الأسر Nombre de ménages | الجماعات الترابية | الدوائر |
|-------------------------------------|----------------------------|-------------|----------------------|-----------------------------------|-----------------------|--------------|
| | | ASSA | | 14570 | 2990 | |
| | ZAG | | 12763 | 941 | الزاك | |
| | Total municipalités | | 27333 | 3931 | مجموع البلديات | |
| ASSA | Aouint Lahna | | 2391 | 314 | عويبة لهنا | آسا |
| | Aouint Ighouman | | 3042 | 470 | عويبة إيغمان | |
| | Touizgui | | 5022 | 172 | تويزكي | |
| Total cercle : Assa | | | 10455 | 956 | مجموع الدائرة: آسا | |
| ZAG | Almahbass | | 4208 | 153 | المحبس | الزاك |
| | Labouirat | | 2128 | 168 | البويرات | |
| Total cercle : Zag | | | 6336 | 321 | مجموع الدائرة : الزاك | |
| Total urbain de la province | | | 27333 | 3931 | مجموع السكان الحضريين | |
| Total rural de la province | | | 16791 | 1277 | مجموع السكان القرويين | |
| Total général de la province | | | 44124 | 5208 | مجموع سكان الإقليم | |

Source : Direction de la Statistique, RGPH 2014.

المصدر : مديرية الإحصاء, الإحصاء العام 2014.

الجدول 7 : الإسقاطات السكانية لجهة كلميم وادنون من سنة 2014 إلى 2030

Tableau 7 : Projections de la population de la région de Guelmim oued noun entre 2014 et 2030

| Région | Population | | | Poids (en %) | | | TAAM (%) | الجهة |
|---------------------|------------|------------|------------|--------------|-------|-------|----------|----------------|
| | 2014 | 2020 | 2030 | 2014 | 2020 | 2030 | | |
| Guelmim – Oued Noun | 433 166 | 446 225 | 464 878 | 1,3 | 1,2 | 1,2 | 0,44 | كلميم وادنون |
| Total national | 33 769 512 | 35 951 657 | 39 329 985 | 100,0 | 100,0 | 100,0 | 0,96 | المجموع الوطني |

المصدر: مركز الدراسات والأبحاث الديمغرافية- الرباط Source: centre d'études et de recherches démographiques(CERED) - Rabat

الجدول 8 : إسقاطات الساكنة الحضرية والقروية بجهة كلميم وادنون ما بين سنة 2014 و2030

Tableau 8 : Projections de la population urbaine et rurale de la région Guelmim oued noun entre 2014 et 2030

| Région | Population urbaine | | | Population rurale | | | الجهة |
|---------------------|--------------------|------------|----------|-------------------|------------|----------|----------------|
| | 2014 | 2030 | TAAM (%) | 2014 | 2030 | TAAM (%) | |
| Guelmim – Oued Noun | 279 129 | 349 351 | 1,41 | 154 037 | 115 527 | -1,78 | كلميم وادنون |
| Total national | 20 352 799 | 26 661 546 | 0,01 | 13 416 713 | 12 668 439 | -0,35 | المجموع الوطني |

المصدر: مركز الدراسات والأبحاث الديمغرافية- الرباط Source: centre d'études et de recherches démographiques(CERED) - Rabat

الجدول 9 : إسقاطات السكان بجهة كلميم وادنون ما بين 2014 و 2030

Tableau 9 : Projections de la population totale de la région Guelmim oued noun entre 2014 et 2030

| Région الجهة | 2014 | 2015 | 2016 | 2017 | 2018 | 2019 | 2020 | 2021 | 2022 |
|-------------------------------------|------------|------------|------------|------------|------------|------------|------------|------------|------------|
| Guelmim – Oued Noun كلميم وادنون | 433 166 | 435 230 | 437 376 | 439 576 | 441 800 | 444 025 | 446 225 | 448 382 | 450 486 |
| Total national المجموع الوطني | 33 769 512 | 34 124 870 | 34 486 536 | 34 852 121 | 35 219 547 | 35 586 616 | 35 951 657 | 36 313 189 | 36 670 216 |

المصدر: مركز الدراسات والأبحاث الديمغرافية- الرباط Source: centre d'études et de recherches démographiques(CERED) - Rabat

الجدول 9 : إسقاطات السكان بجهة كلميم وادنون ما بين 2014 و 2030 (تابع)

Tableau 9 : Projections de la population totale de la région Guelmim oued noun entre 2014 et 2030 (Suite)

| Région الجهة | 2023 | 2024 | 2025 | 2026 | 2027 | 2028 | 2029 | 2030 |
|-------------------------------------|------------|------------|------------|------------|------------|------------|------------|------------|
| Guelmim – Oued Noun كلميم وادنون | 452 529 | 454 512 | 456 438 | 458 299 | 460 087 | 461 789 | 463 391 | 464 878 |
| Total national المجموع الوطني | 37 022 385 | 37 369 652 | 37 712 153 | 38 049 577 | 38 381 174 | 38 705 839 | 39 022 517 | 39 329 985 |

المصدر: مركز الدراسات والأبحاث الديمغرافية- الرباط Source: centre d'études et de recherches démographiques(CERED) - Rabat

الجدول 10 : إسقاطات مجموع السكان لأقاليم جهة كلميم واد نون ما بين 2014 و 2030

Tableau 10: Projections de la population totale des provinces de la région Guelmim oued noun entre 2014 et 2030

| Province /prefecture | 2014 | 2015 | 2016 | 2017 | 2018 | 2019 | 2020 | 2021 |
|----------------------------------|------------|------------|------------|------------|------------|------------|------------|------------|
| Assa-Zag اسا الزاك | 44 107 | 44 060 | 44 011 | 43 958 | 43 898 | 43 830 | 43 750 | 43 657 |
| Guelmim كلميم | 187 359 | 189 378 | 191 426 | 193 493 | 195 564 | 197 628 | 199 677 | 201 700 |
| Sidi Ifni سيدي افني | 115 907 | 114 283 | 112 697 | 111 142 | 109 607 | 108 090 | 106 579 | 105 076 |
| Tan-Tan طانطان | 85 793 | 87 509 | 89 242 | 90 983 | 92 731 | 94 477 | 96 219 | 97 949 |
| Total national المجموع الوطني | 33 769 512 | 34 124 870 | 34 486 536 | 34 852 121 | 35 219 547 | 35 586 616 | 35 951 657 | 36 313 189 |

المصدر: مركز الدراسات والأبحاث الديمغرافية- الرباط Source: centre d'études et de recherches démographiques(CERED) - Rabat

الجدول 10 : إسقاطات مجموع السكان لأقاليم جهة كلميم واد نون ما بين 2014 و 2030 (تابع)

Tableau 10: Projections de la population totale des provinces de la région Guelmim oued noun entre 2014 et 2030 (Suite)

| Province /prefecture | 2022 | 2023 | 2024 | 2025 | 2026 | 2027 | 2028 | 2029 | 2030 |
|----------------------------------|------------|------------|------------|------------|------------|------------|------------|------------|------------|
| Assa-Zag اسا الزاك | 43 551 | 43 430 | 43 297 | 43 152 | 42 994 | 42 822 | 42 637 | 42 440 | 42 244 |
| Guelmim كلميم | 203 691 | 205 649 | 207 568 | 209 451 | 211 295 | 213 095 | 214 844 | 216 531 | 218 135 |
| Sidi Ifni سيدي افني | 103 578 | 102 084 | 100 600 | 99 124 | 97 657 | 96 200 | 94 749 | 93 304 | 91 865 |
| Tan-Tan طانطان | 99 666 | 101 366 | 103 047 | 104 711 | 106 353 | 107 970 | 109 559 | 111 116 | 112 634 |
| Total national المجموع الوطني | 36 670 216 | 37 022 385 | 37 369 652 | 37 712 153 | 38 049 577 | 38 381 174 | 38 705 839 | 39 022 517 | 39 329 985 |

المصدر: مركز الدراسات والأبحاث الديمغرافية- الرباط Source: centre d'études et de recherches démographiques(CERED) - Rabat

الجدول 11 : إسقاطات السكان الحضريين لأقاليم جهة كلميم واد نون ما بين 2014 و 2030

Tableau 11 : Projections de la population urbaine des provinces de la région Guelmim oued noun entre 2014 et 2030

| Province /préfecture | 2014 | 2015 | 2016 | 2017 | 2018 | 2019 | 2020 | 2021 |
|----------------------------------|------------|------------|------------|------------|------------|------------|------------|------------|
| Assa-Zag اسا الزاك | 27 287 | 27 457 | 27 621 | 27 778 | 27 926 | 28 066 | 28 194 | 28 310 |
| Guelmim كلميم | 138 715 | 141 361 | 144 024 | 146 698 | 149 373 | 152 040 | 154 692 | 157 320 |
| Sidi Ifni سيدي افني | 30 955 | 31 172 | 31 383 | 31 586 | 31 781 | 31 966 | 32 137 | 32 295 |
| Tan-Tan طانطان | 82 172 | 83 846 | 85 536 | 87 235 | 88 939 | 90 643 | 92 342 | 94 030 |
| Total national المجموع الوطني | 20 352 799 | 20 751 800 | 21 154 782 | 21 560 585 | 21 968 101 | 22 376 115 | 22 783 438 | 23 188 900 |

المصدر: مركز الدراسات والأبحاث الديمغرافية- الرباط Source: centre d'études et de recherches démographiques(CERED) - Rabat

الجدول 11 : إسقاطات السكان الحضريين لأقاليم جهة كلميم واد نون ما بين 2014 و 2030 (تابع)

Tableau 11 : Projections de la population urbaine des provinces de la région Guelmim oued noun entre 2014 et 2030 (Suite)

| Province /préfecture | 2022 | 2023 | 2024 | 2025 | 2026 | 2027 | 2028 | 2029 | 2030 |
|---|------------|------------|------------|-----------|-----------|-----------|------------|-----------|-----------|
| Assa-Zag اسا الزاك | 28 413 | 28 502 | 28 578 | 28 642 | 28 692 | 28 728 | 28 750 | 28 760 | 28770 |
| Guelmim كلميم | 159 917 | 162 482 | 165 009 | 167 499 | 169 948 | 172 352 | 174 703 | 176 991 | 179194 |
| Sidi Ifni سيدي افني | 32 439 | 32 566 | 32 680 | 32 778 | 32 862 | 32 930 | 32 982 | 33 016 | 33032 |
| Tan-Tan طانطان | 95 705 | 97 364 | 99 004 | 100 627 | 102 229 | 103 807 | 105 357 | 106 875 | 108355 |
| Total national المجموع الوطني | 23 591 583 | 23 991 045 | 24 386 960 | 24 779199 | 25 167391 | 25 550773 | 25 928 315 | 26 298978 | 26 661546 |

المصدر: مركز الدراسات والأبحاث الديمغرافية- الرباط Source: centre d'études et de recherches démographiques(CERED) - Rabat

الجدول 12: إسقاطات السكان القرويين لأقاليم جهة كلميم واد نون ما بين 2014 و 2030

Tableau 12 : Projections de la population rurale des provinces de la région Guelmim oued noun entre 2014 et 2030

| Province /préfecture | 2014 | 2015 | 2016 | 2017 | 2018 | 2019 | 2020 | 2021 |
|---|----------|------------|------------|------------|------------|------------|------------|------------|
| Assa-Zag اسا الزاك | 16 820 | 16 603 | 16 390 | 16 180 | 15 972 | 15 764 | 15 556 | 15 347 |
| Guelmim كلميم | 48 644 | 48 017 | 47 402 | 46 795 | 46 191 | 45 588 | 44 985 | 44 380 |
| Sidi Ifni سيدي افني | 84 952 | 83 111 | 81 314 | 79 556 | 77 826 | 76 124 | 74 442 | 72 781 |
| Tan-Tan طانطان | 3 621 | 3 663 | 3 706 | 3 748 | 3 792 | 3 834 | 3 877 | 3 919 |
| Total national المجموع الوطني | 13416713 | 13 373 070 | 13 331 754 | 13 291 536 | 13 251 446 | 13 210 501 | 13 168 219 | 13 124 289 |

المصدر: مركز الدراسات والأبحاث الديمغرافية- الرباط Source: centre d'études et de recherches démographiques(CERED) - Rabat

الجدول 12: إسقاطات السكان القرويين لأقاليم جهة كلميم واد نون ما بين 2014 و 2030 (تابع)

Tableau 12 : Projections de la population rurale des provinces de la région Guelmim oued noun entre 2014 et 2030 (Suite)

| Province /préfecture | 2022 | 2023 | 2024 | 2025 | 2026 | 2027 | 2028 | 2029 | 2030 |
|---|------------|-----------|-----------|-----------|-----------|-----------|------------|------------|------------|
| Assa-Zag اسا الزاك | 15 138 | 14 928 | 14 719 | 14 510 | 14 302 | 14 094 | 13 887 | 13 680 | 13 474 |
| Guelmim كلميم | 43 774 | 43 167 | 42 559 | 41 952 | 41 347 | 40 743 | 40 141 | 39 540 | 38 941 |
| Sidi Ifni سيدي افني | 71 139 | 69 518 | 67 920 | 66 346 | 64 795 | 63 270 | 61 767 | 60 288 | 58 833 |
| Tan-Tan طانطان | 3 961 | 4 002 | 4 043 | 4 084 | 4 124 | 4 163 | 4 202 | 4 241 | 4 279 |
| Total national المجموع الوطني | 13 078 633 | 13 031340 | 12 982692 | 12 932954 | 12 882186 | 12 830401 | 12 777 524 | 12 723 539 | 12 668 439 |

المصدر: مركز الدراسات والأبحاث الديمغرافية- الرباط Source: centre d'études et de recherches démographiques(CERED) - Rabat

الجدول 13: إسقاطات السكان حسب الفئات العمرية والجنس لجهة كلميم واد نون ما بين 2014 و 2030

Tableau 13 : Projections de la population par grands groupes d'âges et par sexe de la région Guelmim oued noun entre 2014 et 2030

| Groupe d'âge | 2014 | | | 2015 | | | 2016 | | | 2017 | | |
|--------------|------------------|-----------------|---------------------|------------------|-----------------|---------------------|------------------|-----------------|---------------------|------------------|-----------------|---------------------|
| | Masculin ذكور | Féminin إناث | Ensemble المجموع | Masculin ذكور | Féminin إناث | Ensemble المجموع | Masculin ذكور | Féminin إناث | Ensemble المجموع | Masculin ذكور | Féminin إناث | Ensemble المجموع |
| 0-14 ans | 62434 | 59412 | 121846 | 61830 | 58795 | 120625 | 61109 | 58090 | 119199 | 60370 | 57388 | 117758 |
| 15-59 ans | 128081 | 141556 | 269637 | 128972 | 142348 | 271320 | 129677 | 142882 | 272559 | 130260 | 143284 | 273544 |
| 60 ans & + | 20651 | 21031 | 41682 | 21277 | 21999 | 43276 | 22195 | 23421 | 45616 | 23242 | 25021 | 48263 |

المصدر: مركز الدراسات والأبحاث الديمغرافية- الرباط Source: centre d'études et de recherches démographiques(CERED) - Rabat

الجدول 13: إسقاطات السكان حسب الفئات العمرية والجنس لجهة كلميم واد نون ما بين 2014 و 2030 (تابع)

Tableau 13 : Projections de la population par grands groupes d'âges et par sexe de la région Guelmim oued Noun entre 2014 et 2030) Suite)

| Groupe d'âge | 2018 | | | 2019 | | | 2020 | | | 2021 | | |
|--------------|------------------|-----------------|---------------------|------------------|-----------------|---------------------|------------------|-----------------|---------------------|------------------|-----------------|---------------------|
| | Masculin ذكور | Féminin إناث | Ensemble المجموع | Masculin ذكور | Féminin إناث | Ensemble المجموع | Masculin ذكور | Féminin إناث | Ensemble المجموع | Masculin ذكور | Féminin إناث | Ensemble المجموع |
| 0-14 ans | 59724 | 56770 | 116494 | 59216 | 56282 | 115498 | 58857 | 55940 | 114797 | 58584 | 55676 | 114260 |
| 15-59 ans | 130845 | 143676 | 274521 | 131461 | 144106 | 275567 | 132132 | 144581 | 276713 | 132839 | 145089 | 277928 |
| 60 ans & + | 24278 | 26506 | 50784 | 25229 | 27729 | 52958 | 26090 | 28633 | 54723 | 26884 | 29306 | 56190 |

المصدر: مركز الدراسات والأبحاث الديمغرافية- الرباط Source: centre d'études et de recherches démographiques(CERED) - Rabat

الجدول 13: إسقاطات السكان حسب الفئات العمرية والجنس لجهة كلميم واد نون ما بين 2014 و 2030 (تابع)

Tableau 13 : Projections de la population par grands groupes d'âges et par sexe de la région Guelmim oued noun entre 2014 et 2030 (Suite)

| Groupes d'âge | 2022 | | | 2023 | | | 2024 | | | 2025 | | |
|---------------|------------------|-----------------|---------------------|------------------|-----------------|---------------------|------------------|-----------------|---------------------|------------------|-----------------|---------------------|
| | Masculin ذكور | Féminin إناث | Ensemble المجموع | Masculin ذكور | Féminin إناث | Ensemble المجموع | Masculin ذكور | Féminin إناث | Ensemble المجموع | Masculin ذكور | Féminin إناث | Ensemble المجموع |
| 0-14 ans | 58322 | 55416 | 113738 | 57956 | 55066 | 113022 | 57425 | 54566 | 111991 | 56691 | 53854 | 110545 |
| 15-59 ans | 133530 | 145556 | 279086 | 134145 | 145930 | 280075 | 134683 | 146161 | 280844 | 135172 | 146298 | 281470 |
| 60 ans & + | 27720 | 29939 | 57659 | 28684 | 30748 | 59432 | 29818 | 31862 | 61680 | 31125 | 33305 | 64430 |

المصدر: مركز الدراسات والأبحاث الديمغرافية- الرباط Source: centre d'études et de recherches démographiques(CERED) - Rabat

الجدول 13 : إسقاطات السكان حسب الفئات العمرية والجنس لجهة كلميم واد نون ما بين 2014 و 2030 (تابع)

Tableau 13 : Projections de la population par grands groupes d'âges et par sexe de la région Guelmim oued noun entre 2014 et 2030 (Suite)

| Groupes d'âge | 2026 | | | 2027 | | | 2028 | | | 2029 | | | 2030 | | |
|---------------|------------------|-----------------|---------------------|------------------|-----------------|---------------------|------------------|-----------------|---------------------|------------------|-----------------|---------------------|------------------|-----------------|---------------------|
| | Masculin ذكور | Féminin إناث | Ensemble المجموع | Masculin ذكور | Féminin إناث | Ensemble المجموع | Masculin ذكور | Féminin إناث | Ensemble المجموع | Masculin ذكور | Féminin إناث | Ensemble المجموع | Masculin ذكور | Féminin إناث | Ensemble المجموع |
| 0-14 ans | 55771 | 52983 | 108754 | 54709 | 51980 | 106689 | 53563 | 50888 | 104451 | 52377 | 49744 | 102121 | 52047 | 49428 | 101475 |
| 15-59 ans | 135679 | 146402 | 282081 | 136263 | 146583 | 282846 | 137005 | 146913 | 283918 | 137915 | 147460 | 285375 | 138085 | 147356 | 285441 |
| 60 ans & + | 32514 | 34947 | 67461 | 33906 | 36651 | 70557 | 35194 | 38227 | 73421 | 36332 | 39567 | 75899 | 37313 | 40651 | 77964 |

المصدر: مركز الدراسات والأبحاث الديمغرافية- الرباط Source: centre d'études et de recherches démographiques(CERED) - Rabat

الجدول 14: إسقاطات السكان الحضريين حسب الفئات العمرية والجنس لجهة كلميم واد نون ما بين 2014 و 2030

Tableau 14 : Projections de la population urbaine par grands groupes d'âges et par sexe de la région Guelmim oued Noun entre 2014 et 2030

| Groupes d'âge | 2014 | | | 2015 | | | 2016 | | | 2017 | | |
|---------------|------------------|-----------------|---------------------|------------------|-----------------|---------------------|------------------|-----------------|---------------------|------------------|-----------------|---------------------|
| | Masculin ذكور | Féminin إناث | Ensemble المجموع | Masculin ذكور | Féminin إناث | Ensemble المجموع | Masculin ذكور | Féminin إناث | Ensemble المجموع | Masculin ذكور | Féminin إناث | Ensemble المجموع |
| 0-14 ans | 40529 | 38328 | 78857 | 40543 | 38315 | 78858 | 40532 | 38296 | 78828 | 40528 | 38297 | 78825 |
| 15-59 ans | 86958 | 91671 | 178629 | 88426 | 93532 | 181958 | 89784 | 95235 | 185019 | 91053 | 96822 | 187875 |
| 60 ans & + | 11018 | 10627 | 21645 | 11698 | 11314 | 23012 | 12514 | 12201 | 24715 | 13400 | 13191 | 26591 |

المصدر: مركز الدراسات والأبحاث الديمغرافية- الرباط Source: centre d'études et de recherches démographiques(CERED) - Rabat

الجدول 14: إسقاطات السكان الحضريين حسب الفئات العمرية والجنس لجهة كلميم واد نون ما بين 2014 و 2030 (تابع)

Tableau 14 : Projections de la population urbaine par grands groupes d'âges et par sexe de la région Guelmim oued Noun entre 2014 et 2030) Suite)

| Groupes d'âge | 2018 | | | 2019 | | | 2020 | | | 2021 | | |
|---------------|------------------|-----------------|---------------------|------------------|-----------------|---------------------|------------------|-----------------|---------------------|------------------|-----------------|---------------------|
| | Masculin ذكور | Féminin إناث | Ensemble المجموع | Masculin ذكور | Féminin إناث | Ensemble المجموع | Masculin ذكور | Féminin إناث | Ensemble المجموع | Masculin ذكور | Féminin إناث | Ensemble المجموع |
| 0-14 ans | 40579 | 38346 | 78925 | 40698 | 38462 | 79160 | 40889 | 38655 | 79544 | 41120 | 38879 | 79999 |
| 15-59 ans | 92287 | 98340 | 190627 | 93487 | 99813 | 193300 | 94669 | 101249 | 195918 | 95843 | 102650 | 198493 |
| 60 ans & + | 14298 | 14168 | 28466 | 15173 | 15080 | 30253 | 16016 | 15888 | 31904 | 16833 | 16628 | 33461 |

المصدر: مركز الدراسات والأبحاث الديمغرافية- الرباط Source: centre d'études et de recherches démographiques(CERED) - Rabat

الجدول 14: إسقاطات السكان الحضريين حسب الفئات العمرية والجنس لجهة كلميم واد نون ما بين 2014 و 2030 (تابع)

Tableau 14 : Projections de la population urbaine par grands groupes d'âges et par sexe de la région Guelmim oued noun entre 2014 et 2030 (Suite)

| Groupes d'âge | 2022 | | | 2023 | | | 2024 | | | 2025 | | |
|---------------|------------------|-----------------|---------------------|------------------|-----------------|---------------------|------------------|-----------------|---------------------|------------------|-----------------|---------------------|
| | Masculin ذكور | Féminin إناث | Ensemble المجموع | Masculin ذكور | Féminin إناث | Ensemble المجموع | Masculin ذكور | Féminin إناث | Ensemble المجموع | Masculin ذكور | Féminin إناث | Ensemble المجموع |
| 0-14 ans | 41347 | 39099 | 80446 | 41508 | 39263 | 80771 | 41570 | 39338 | 80908 | 41512 | 39281 | 80793 |
| 15-59 ans | 96985 | 103989 | 200974 | 98085 | 105244 | 203329 | 99140 | 106396 | 205536 | 100178 | 107461 | 207639 |
| 60 ans & + | 17679 | 17371 | 35050 | 18608 | 18204 | 36812 | 19643 | 19187 | 38830 | 20791 | 20325 | 41116 |

المصدر: مركز الدراسات والأبحاث الديمغرافية- الرباط Source: centre d'études et de recherches démographiques(CERED) - Rabat

الجدول 14 : إسقاطات السكان الحضريين حسب الفئات العمرية والجنس لجهة كلميم واد نون ما بين 2014 و 2030 (تابع)

Tableau 14 : Projections de la population urbaine par grands groupes d'âges et par sexe de la région Guelmim oued noun entre 2014 et 2030 (Suite)

| Groupes d'âge | 2026 | | | 2027 | | | 2028 | | | 2029 | | | 2030 | | |
|---------------|------------------|-----------------|---------------------|------------------|-----------------|---------------------|------------------|-----------------|---------------------|------------------|-----------------|---------------------|------------------|-----------------|---------------------|
| | Masculin ذكور | Féminin إناث | Ensemble المجموع | Masculin ذكور | Féminin إناث | Ensemble المجموع | Masculin ذكور | Féminin إناث | Ensemble المجموع | Masculin ذكور | Féminin إناث | Ensemble المجموع | Masculin ذكور | Féminin إناث | Ensemble المجموع |
| 0-14 ans | 41323 | 39114 | 80437 | 41026 | 38841 | 79867 | 40649 | 38493 | 79142 | 40219 | 38079 | 78298 | 40306 | 38163 | 78469 |
| 15-59 ans | 101229 | 108487 | 209716 | 102331 | 109523 | 211854 | 103521 | 110622 | 214143 | 104794 | 111832 | 216626 | 105565 | 112609 | 218174 |
| 60 ans & + | 22004 | 21576 | 43580 | 23228 | 22872 | 46100 | 24384 | 24128 | 48512 | 25435 | 25286 | 50721 | 26371 | 26338 | 52709 |

المصدر: مركز الدراسات والأبحاث الديمغرافية- الرباط Source: centre d'études et de recherches démographiques(CERED) - Rabat

الجدول 15: إسقاطات السكان القرويين حسب الفئات العمرية والجنس لجهة كلميم واد نون ما بين 2014 و 2030

Tableau 15 : Projections de la population rurale par grands groupes d'âges et par sexe de la région Guelmim oued noun entre 2014 et 2030

| Groupes d'âge | 2014 | | | 2015 | | | 2016 | | | 2017 | | |
|---------------|------------------|-----------------|---------------------|------------------|-----------------|---------------------|------------------|-----------------|---------------------|------------------|-----------------|---------------------|
| | Masculin ذكور | Féminin إناث | Ensemble المجموع | Masculin ذكور | Féminin إناث | Ensemble المجموع | Masculin ذكور | Féminin إناث | Ensemble المجموع | Masculin ذكور | Féminin إناث | Ensemble المجموع |
| 0-14 ans | 21905 | 21084 | 42989 | 21287 | 20480 | 41767 | 20577 | 19794 | 40371 | 19842 | 19091 | 38933 |
| 15-59 ans | 41123 | 49885 | 91008 | 40546 | 48816 | 89362 | 39893 | 47647 | 87540 | 39207 | 46462 | 85669 |
| 60 ans & + | 9633 | 10404 | 20037 | 9579 | 10685 | 20264 | 9681 | 11220 | 20901 | 9842 | 11830 | 21672 |

المصدر: مركز الدراسات والأبحاث الديمغرافية- الرباط Source: centre d'études et de recherches démographiques(CERED) - Rabat

الجدول 15 : إسقاطات السكان القرويين حسب الفئات العمرية والجنس لجهة كلميم واد نون ما بين 2014 و 2030 (تابع)

Tableau 15 : Projections de la population rurale par grands groupes d'âges et par sexe de la région Guelmim oued noun entre 2014 et 2030) (Suite)

| Groupes d'âge | 2018 | | | 2019 | | | 2020 | | | 2021 | | |
|---------------|------------------|-----------------|---------------------|------------------|-----------------|---------------------|------------------|-----------------|---------------------|------------------|-----------------|---------------------|
| | Masculin ذكور | Féminin اناث | Ensemble المجموع | Masculin ذكور | Féminin اناث | Ensemble المجموع | Masculin ذكور | Féminin اناث | Ensemble المجموع | Masculin ذكور | Féminin اناث | Ensemble المجموع |
| 0-14 ans | 19145 | 18424 | 37569 | 18518 | 17820 | 36338 | 17968 | 17285 | 35253 | 17464 | 16797 | 34261 |
| 15-59 ans | 38558 | 45336 | 83894 | 37974 | 44293 | 82267 | 37463 | 43332 | 80795 | 36996 | 42439 | 79435 |
| 60 ans & + | 9980 | 12338 | 22318 | 10056 | 12649 | 22705 | 10074 | 12745 | 22819 | 10051 | 12678 | 22729 |

المصدر: مركز الدراسات والأبحاث الديمغرافية- الرباط Source: centre d'études et de recherches démographiques(CERED) - Rabat

الجدول 15: إسقاطات السكان القرويين حسب الفئات العمرية والجنس لجهة كلميم واد نون ما بين 2014 و 2030 (تابع)

Tableau 15 : Projections de la population rurale par grands groupes d'âges et par sexe de la région Guelmim oued noun entre 2014 et 2030 (Suite)

| Groupes d'âge | 2022 | | | 2023 | | | 2024 | | | 2025 | | |
|---------------|------------------|-----------------|---------------------|------------------|-----------------|---------------------|------------------|-----------------|---------------------|------------------|-----------------|---------------------|
| | Masculin ذكور | Féminin اناث | Ensemble المجموع | Masculin ذكور | Féminin اناث | Ensemble المجموع | Masculin ذكور | Féminin اناث | Ensemble المجموع | Masculin ذكور | Féminin اناث | Ensemble المجموع |
| 0-14 ans | 16975 | 16317 | 33292 | 16448 | 15803 | 32251 | 15855 | 15228 | 31083 | 15179 | 14573 | 29752 |
| 15-59 ans | 36545 | 41567 | 78112 | 36060 | 40686 | 76746 | 35543 | 39765 | 75308 | 34994 | 38837 | 73831 |
| 60 ans & + | 10041 | 12568 | 22609 | 10076 | 12544 | 22620 | 10175 | 12675 | 22850 | 10334 | 12980 | 23314 |

المصدر: مركز الدراسات والأبحاث الديمغرافية- الرباط Source: centre d'études et de recherches démographiques(CERED) - Rabat

الجدول 15: إسقاطات السكان القرويين حسب الفئات العمرية والجنس لجهة كلميم واد نون ما بين 2014 و 2030 (تابع)

Tableau 15 : Projections de la population rurale par grands groupes d'âges et par sexe de la région Guelmim oued noun entre 2014 et 2030 (Suite)

| Groupes d'âge | 2026 | | | 2027 | | | 2028 | | | 2029 | | | 2030 | | |
|---------------|------------------|-----------------|---------------------|------------------|-----------------|---------------------|------------------|-----------------|---------------------|------------------|-----------------|---------------------|------------------|-----------------|---------------------|
| | Masculin ذكور | Féminin اناث | Ensemble المجموع | Masculin ذكور | Féminin اناث | Ensemble المجموع | Masculin ذكور | Féminin اناث | Ensemble المجموع | Masculin ذكور | Féminin اناث | Ensemble المجموع | Masculin ذكور | Féminin اناث | Ensemble المجموع |
| 0-14 ans | 14448 | 13869 | 28317 | 13683 | 13139 | 26822 | 12914 | 12395 | 25309 | 12158 | 11665 | 23823 | 11741 | 11265 | 23006 |
| 15-59 ans | 34450 | 37915 | 72365 | 33932 | 37060 | 70992 | 33484 | 36291 | 69775 | 33121 | 35628 | 68749 | 32520 | 34747 | 67267 |
| 60 ans & + | 10510 | 13371 | 23881 | 10678 | 13779 | 24457 | 10810 | 14099 | 24909 | 10897 | 14281 | 25178 | 10942 | 14313 | 25255 |

المصدر: مركز الدراسات والأبحاث الديمغرافية- الرباط Source: centre d'études et de recherches démographiques(CERED) - Rabat

الجدول 16: إسقاطات السكان حسب الفئات العمرية والجنس لإقليم كلميم ما بين 2014 و 2030

Tableau 16 : Projections de la population par grands groupes d'âges et par sexe de la province Guelmim entre 2014 et 2030

| Groupes d'âge | 2014 | | | 2015 | | | 2016 | | | 2017 | | |
|---------------|------------------|-----------------|---------------------|------------------|-----------------|---------------------|------------------|-----------------|---------------------|------------------|-----------------|---------------------|
| | Masculin ذكور | Féminin إناث | Ensemble المجموع | Masculin ذكور | Féminin إناث | Ensemble المجموع | Masculin ذكور | Féminin إناث | Ensemble المجموع | Masculin ذكور | Féminin إناث | Ensemble المجموع |
| 0-14 ans | 26713 | 25563 | 52276 | 26596 | 25433 | 52029 | 26431 | 25268 | 51699 | 26259 | 25105 | 51364 |
| 15-59 ans | 55489 | 61870 | 117359 | 56143 | 62633 | 118776 | 56711 | 63278 | 119989 | 57214 | 63852 | 121066 |
| 60 ans & + | 8663 | 9060 | 17723 | 9008 | 9555 | 18563 | 9485 | 10250 | 19735 | 10024 | 11037 | 21061 |

المصدر: مركز الدراسات والأبحاث الديمغرافية- الرباط Source: centre d'études et de recherches démographiques(CERED) - Rabat

الجدول 16: إسقاطات السكان حسب الفئات العمرية والجنس لإقليم كلميم ما بين 2014 و 2030 (تابع)

Tableau 16 : Projections de la population par grands groupes d'âges et par sexe de la province Guelmim entre 2014 et 2030 (Suite)

| Groupes d'âge | 2018 | | | 2019 | | | 2020 | | | 2021 | | |
|---------------|------------------|-----------------|---------------------|------------------|-----------------|---------------------|------------------|-----------------|---------------------|------------------|-----------------|---------------------|
| | Masculin ذكور | Féminin إناث | Ensemble المجموع | Masculin ذكور | Féminin إناث | Ensemble المجموع | Masculin ذكور | Féminin إناث | Ensemble المجموع | Masculin ذكور | Féminin إناث | Ensemble المجموع |
| 0-14 ans | 26123 | 24974 | 51097 | 26043 | 24897 | 50940 | 26028 | 24886 | 50914 | 26049 | 24904 | 50953 |
| 15-59 ans | 57716 | 64406 | 122122 | 58229 | 64970 | 123199 | 58764 | 65551 | 124315 | 59318 | 66139 | 125457 |
| 60 ans & + | 10563 | 11783 | 22346 | 11066 | 12421 | 23487 | 11527 | 12926 | 24453 | 11958 | 13334 | 25292 |

المصدر: مركز الدراسات والأبحاث الديمغرافية- الرباط Source: centre d'études et de recherches démographiques(CERED) - Rabat

الجدول 16: إسقاطات السكان حسب الفئات العمرية والجنس لإقليم كلميم ما بين 2014 و 2030 (تابع)

Tableau 16: Projections de la population par grands groupes d'âges et par sexe de la province Guelmim entre 2014 et 2030 (Suite)

| Groupes d'âge | 2022 | | | 2023 | | | 2024 | | | 2025 | | |
|---------------|------------------|-----------------|---------------------|------------------|-----------------|---------------------|------------------|-----------------|---------------------|------------------|-----------------|---------------------|
| | Masculin ذكور | Féminin إناث | Ensemble المجموع | Masculin ذكور | Féminin إناث | Ensemble المجموع | Masculin ذكور | Féminin إناث | Ensemble المجموع | Masculin ذكور | Féminin إناث | Ensemble المجموع |
| 0-14 ans | 26069 | 24923 | 50992 | 26040 | 24895 | 50935 | 25932 | 24795 | 50727 | 25732 | 24599 | 50331 |
| 15-59 ans | 59857 | 66700 | 126557 | 60361 | 67205 | 127566 | 60816 | 67630 | 128446 | 61237 | 67993 | 129230 |
| 60 ans & + | 12411 | 13728 | 26139 | 12937 | 14211 | 27148 | 13557 | 14834 | 28391 | 14274 | 15616 | 29890 |

المصدر: مركز الدراسات والأبحاث الديمغرافية- الرباط Source: centre d'études et de recherches démographiques(CERED) - Rabat

الجدول 16: إسقاطات السكان حسب الفئات العمرية والجنس لإقليم كلميم ما بين 2014 و 2030 (تابع)

Tableau 16 : Projections de la population par grands groupes d'âges et par sexe de la province Guelmim entre 2014 et 2030 (Suite)

| Groupes d'âge | 2026 | | | 2027 | | | 2028 | | | 2029 | | | 2030 | | |
|---------------|------------------|-----------------|---------------------|------------------|-----------------|---------------------|------------------|-----------------|---------------------|------------------|-----------------|---------------------|------------------|-----------------|---------------------|
| | Masculin ذكور | Féminin إناث | Ensemble المجموع | Masculin ذكور | Féminin إناث | Ensemble المجموع | Masculin ذكور | Féminin إناث | Ensemble المجموع | Masculin ذكور | Féminin إناث | Ensemble المجموع | Masculin ذكور | Féminin إناث | Ensemble المجموع |
| 0-14 ans | 25444 | 24326 | 49770 | 25084 | 23986 | 49070 | 24682 | 23601 | 48283 | 24257 | 23187 | 47444 | 24204 | 23134 | 47338 |
| 15-59 ans | 61653 | 68324 | 129977 | 62098 | 68676 | 130774 | 62612 | 69091 | 131703 | 63207 | 69598 | 132805 | 63471 | 69820 | 133291 |
| 60 ans & + | 15045 | 16502 | 31547 | 15826 | 17426 | 33252 | 16562 | 18295 | 34857 | 17219 | 19065 | 36284 | 17788 | 19716 | 37504 |

المصدر: مركز الدراسات والأبحاث الديمغرافية- الرباط Source: centre d'études et de recherches démographiques(CERED) - Rabat

الجدول 17: إسقاطات السكان الحضريين حسب الفئات العمرية والجنس لإقليم كلميم ما بين 2014 و 2030

Tableau 17 : Projections de la population urbaine par grands groupes d'âges et par sexe de la province Guelmim entre 2014 et 2030

| Groupes d'âge | 2014 | | | 2015 | | | 2016 | | | 2017 | | |
|---------------|------------------|-----------------|---------------------|------------------|-----------------|---------------------|------------------|-----------------|---------------------|------------------|-----------------|---------------------|
| | Masculin ذكور | Féminin إناث | Ensemble المجموع | Masculin ذكور | Féminin إناث | Ensemble المجموع | Masculin ذكور | Féminin إناث | Ensemble المجموع | Masculin ذكور | Féminin إناث | Ensemble المجموع |
| 0-14 ans | 20066 | 19092 | 39158 | 20112 | 19123 | 39235 | 20142 | 19148 | 39290 | 20175 | 19183 | 39358 |
| 15-59 ans | 42206 | 46168 | 88374 | 43002 | 47200 | 90202 | 43744 | 48152 | 91896 | 44438 | 49044 | 93482 |
| 60 ans & + | 5589 | 5593 | 11182 | 5944 | 5972 | 11916 | 6378 | 6459 | 12837 | 6853 | 7005 | 13858 |

المصدر: مركز الدراسات والأبحاث الديمغرافية- الرباط Source: centre d'études et de recherches démographiques(CERED) - Rabat

الجدول 17: إسقاطات السكان الحضريين حسب الفئات العمرية والجنس لإقليم كلميم ما بين 2014 و 2030 (تابع)

Tableau 17: Projections de la population urbaine par grands groupes d'âges et par sexe de la province Guelmim entre 2014 et 2030) Suite)

| Groupes d'âge | 2018 | | | 2019 | | | 2020 | | | 2021 | | |
|---------------|------------------|-----------------|---------------------|------------------|-----------------|---------------------|------------------|-----------------|---------------------|------------------|-----------------|---------------------|
| | Masculin ذكور | Féminin إناث | Ensemble المجموع | Masculin ذكور | Féminin إناث | Ensemble المجموع | Masculin ذكور | Féminin إناث | Ensemble المجموع | Masculin ذكور | Féminin إناث | Ensemble المجموع |
| 0-14 ans | 20234 | 19241 | 39475 | 20330 | 19332 | 39662 | 20463 | 19466 | 39929 | 20620 | 19619 | 40239 |
| 15-59 ans | 45116 | 49902 | 95018 | 45779 | 50741 | 96520 | 46439 | 51569 | 98008 | 47097 | 52384 | 99481 |
| 60 ans & + | 7335 | 7548 | 14883 | 7801 | 8055 | 15856 | 8245 | 8511 | 16756 | 8673 | 8929 | 17602 |

المصدر: مركز الدراسات والأبحاث الديمغرافية- الرباط Source: centre d'études et de recherches démographiques(CERED) - Rabat

الجدول 17: إسقاطات السكان الحضريين حسب الفئات العمرية والجنس لإقليم كلميم ما بين 2014 و 2030 (تابع)

Tableau 17 : Projections de la population urbaine par grands groupes d'âges et par sexe de la province Guelmim entre 2014 et 2030 (Suite)

| Groupes d'âge | 2022 | | | 2023 | | | 2024 | | | 2025 | | |
|---------------|------------------|-----------------|---------------------|------------------|-----------------|---------------------|------------------|-----------------|---------------------|------------------|-----------------|---------------------|
| | Masculin ذكور | Féminin إناث | Ensemble المجموع | Masculin ذكور | Féminin إناث | Ensemble المجموع | Masculin ذكور | Féminin إناث | Ensemble المجموع | Masculin ذكور | Féminin إناث | Ensemble المجموع |
| 0-14 ans | 20772 | 19769 | 40541 | 20891 | 19887 | 40778 | 20954 | 19955 | 40909 | 20950 | 19952 | 40902 |
| 15-59 ans | 47740 | 53165 | 100905 | 48358 | 53901 | 102259 | 48947 | 54575 | 103522 | 49521 | 55201 | 104722 |
| 60 ans & + | 9118 | 9351 | 18469 | 9617 | 9828 | 19445 | 10190 | 10386 | 20576 | 10836 | 11038 | 21874 |

المصدر: مركز الدراسات والأبحاث الديمغرافية- الرباط Source: centre d'études et de recherches démographiques(CERED) - Rabat

الجدول 17 : إسقاطات السكان الحضريين حسب الفئات العمرية والجنس لإقليم كلميم ما بين 2014 و 2030 (تابع)

Tableau 17 : Projections de la population urbaine par grands groupes d'âges et par sexe de la province Guelmim entre 2014 et 2030 (Suite)

| Groupes d'âge | 2026 | | | 2027 | | | 2028 | | | 2029 | | | 2030 | | |
|---------------|------------------|-----------------|---------------------|------------------|-----------------|---------------------|------------------|-----------------|---------------------|------------------|-----------------|---------------------|------------------|-----------------|---------------------|
| | Masculin ذكور | Féminin إناث | Ensemble المجموع | Masculin ذكور | Féminin إناث | Ensemble المجموع | Masculin ذكور | Féminin إناث | Ensemble المجموع | Masculin ذكور | Féminin إناث | Ensemble المجموع | Masculin ذكور | Féminin إناث | Ensemble المجموع |
| 0-14 ans | 20877 | 19887 | 40764 | 20745 | 19768 | 40513 | 20573 | 19607 | 40180 | 20375 | 19414 | 39789 | 20442 | 19479 | 39921 |
| 15-59 ans | 50095 | 55801 | 105896 | 50692 | 56402 | 107094 | 51335 | 57043 | 108378 | 52027 | 57741 | 109768 | 52460 | 58216 | 110676 |
| 60 ans & + | 11534 | 11756 | 23290 | 12242 | 12503 | 24745 | 12916 | 13230 | 26146 | 13527 | 13910 | 27437 | 14067 | 14530 | 28597 |

المصدر: مركز الدراسات والأبحاث الديمغرافية- الرباط Source: centre d'études et de recherches démographiques(CERED) - Rabat

الجدول 18: إسقاطات السكان القرويين حسب الفئات العمرية والجنس لإقليم كلميم ما بين 2014 و 2030

Tableau 18 : Projections de la population rurale par grands groupes d'âges et par sexe de la province Guelmim entre 2014 et 2030

| Groupes d'âge | 2014 | | | 2015 | | | 2016 | | | 2017 | | |
|---------------|------------------|-----------------|---------------------|------------------|-----------------|---------------------|------------------|-----------------|---------------------|------------------|-----------------|---------------------|
| | Masculin ذكور | Féminin إناث | Ensemble المجموع | Masculin ذكور | Féminin إناث | Ensemble المجموع | Masculin ذكور | Féminin إناث | Ensemble المجموع | Masculin ذكور | Féminin إناث | Ensemble المجموع |
| 0-14 ans | 6647 | 6471 | 13118 | 6484 | 6310 | 12794 | 6289 | 6120 | 12409 | 6084 | 5922 | 12006 |
| 15-59 ans | 13283 | 15702 | 28985 | 13141 | 15433 | 28574 | 12967 | 15126 | 28093 | 12776 | 14808 | 27584 |
| 60 ans & + | 3074 | 3467 | 6541 | 3064 | 3583 | 6647 | 3107 | 3791 | 6898 | 3171 | 4032 | 7203 |

المصدر: مركز الدراسات والأبحاث الديمغرافية- الرباط Source: centre d'études et de recherches démographiques(CERED) - Rabat

الجدول 18: إسقاطات السكان القرويين حسب الفئات العمرية والجنس لجهة إقليم كلميم ما بين 2014 و 2030 (تابع)

Tableau 18 : Projections de la population rurale par grands groupes d'âges et par sexe de la province Guelmim entre 2014 et 2030) (Suite)

| Groupes d'âge | 2018 | | | 2019 | | | 2020 | | | 2021 | | |
|---------------|------------------|-----------------|---------------------|------------------|-----------------|---------------------|------------------|-----------------|---------------------|------------------|-----------------|---------------------|
| | Masculin ذكور | Féminin إناث | Ensemble المجموع | Masculin ذكور | Féminin إناث | Ensemble المجموع | Masculin ذكور | Féminin إناث | Ensemble المجموع | Masculin ذكور | Féminin إناث | Ensemble المجموع |
| 0-14 ans | 5889 | 5733 | 11622 | 5713 | 5565 | 11278 | 5565 | 5420 | 10985 | 5429 | 5285 | 10714 |
| 15-59 ans | 12600 | 14504 | 27104 | 12450 | 14229 | 26679 | 12325 | 13982 | 26307 | 12221 | 13755 | 25976 |
| 60 ans & + | 3228 | 4235 | 7463 | 3265 | 4366 | 7631 | 3282 | 4415 | 7697 | 3285 | 4405 | 7690 |

المصدر: مركز الدراسات والأبحاث الديمغرافية- الرباط Source: centre d'études et de recherches démographiques(CERED) - Rabat

الجدول 18: إسقاطات السكان القرويين حسب الفئات العمرية والجنس لجهة إقليم كلميم واد نون ما بين 2014 و 2030 (تابع)

Tableau 18 : Projections de la population rurale par grands groupes d'âges et par sexe de la province Guelmim entre 2014 et 2030 (Suite)

| Groupes d'âge | 2022 | | | 2023 | | | 2024 | | | 2025 | | |
|---------------|------------------|-----------------|---------------------|------------------|-----------------|---------------------|------------------|-----------------|---------------------|------------------|-----------------|---------------------|
| | Masculin ذكور | Féminin إناث | Ensemble المجموع | Masculin ذكور | Féminin إناث | Ensemble المجموع | Masculin ذكور | Féminin إناث | Ensemble المجموع | Masculin ذكور | Féminin إناث | Ensemble المجموع |
| 0-14 ans | 5297 | 5154 | 10451 | 5149 | 5008 | 10157 | 4978 | 4840 | 9818 | 4782 | 4647 | 9429 |
| 15-59 ans | 12117 | 13535 | 25652 | 12003 | 13304 | 25307 | 11869 | 13055 | 24924 | 11716 | 12792 | 24508 |
| 60 ans & + | 3293 | 4377 | 7670 | 3320 | 4383 | 7703 | 3367 | 4448 | 7815 | 3438 | 4578 | 8016 |

المصدر: مركز الدراسات والأبحاث الديمغرافية- الرباط Source: centre d'études et de recherches démographiques(CERED) - Rabat

الجدول 18: إسقاطات السكان القرويين حسب الفئات العمرية والجنس لجهة إقليم كلميم ما بين 2014 و 2030 (تابع)

Tableau 18 : Projections de la population rurale par grands groupes d'âges et par sexe de la province Guelmim entre 2014 et 2030 (Suite)

| Groupes d'âge | 2026 | | | 2027 | | | 2028 | | | 2029 | | | 2030 | | |
|---------------|------------------|-----------------|---------------------|------------------|-----------------|---------------------|------------------|-----------------|---------------------|------------------|-----------------|---------------------|------------------|-----------------|---------------------|
| | Masculin ذكور | Féminin إناث | Ensemble المجموع | Masculin ذكور | Féminin إناث | Ensemble المجموع | Masculin ذكور | Féminin إناث | Ensemble المجموع | Masculin ذكور | Féminin إناث | Ensemble المجموع | Masculin ذكور | Féminin إناث | Ensemble المجموع |
| 0-14 ans | 4567 | 4439 | 9006 | 4339 | 4218 | 8557 | 4109 | 3994 | 8103 | 3882 | 3773 | 7655 | 3762 | 3655 | 7417 |
| 15-59 ans | 11558 | 12523 | 24081 | 11406 | 12274 | 23680 | 11277 | 12048 | 23325 | 11180 | 11857 | 23037 | 11011 | 11604 | 22615 |
| 60 ans & + | 3511 | 4746 | 8257 | 3584 | 4923 | 8507 | 3646 | 5065 | 8711 | 3692 | 5155 | 8847 | 3721 | 5186 | 8907 |

المصدر: مركز الدراسات والأبحاث الديمغرافية- الرباط Source: centre d'études et de recherches démographiques(CERED) - Rabat

الجدول 19: إسقاطات السكان حسب الفئات العمرية والجنس لإقليم سيدي افني ما بين 2014 و 2030

Tableau 19 : Projections de la population par grands groupes d'âges et par sexe de la province Sidi ifni entre 2014 et 2030

| Groupes d'âge | 2014 | | | 2015 | | | 2016 | | | 2017 | | |
|---------------|------------------|-----------------|---------------------|------------------|-----------------|---------------------|------------------|-----------------|---------------------|------------------|-----------------|---------------------|
| | Masculin ذكور | Féminin إناث | Ensemble المجموع | Masculin ذكور | Féminin إناث | Ensemble المجموع | Masculin ذكور | Féminin إناث | Ensemble المجموع | Masculin ذكور | Féminin إناث | Ensemble المجموع |
| 0-14 ans | 15797 | 15324 | 31121 | 15352 | 14884 | 30236 | 14853 | 14396 | 29249 | 14340 | 13903 | 28243 |
| 15-59 ans | 31431 | 37917 | 69348 | 31067 | 37277 | 68344 | 30638 | 36550 | 67188 | 30177 | 35809 | 65986 |
| 60 ans & + | 7373 | 8065 | 15438 | 7402 | 8302 | 15704 | 7540 | 8719 | 16259 | 7721 | 9187 | 16908 |

المصدر: مركز الدراسات والأبحاث الديمغرافية- الرباط Source: centre d'études et de recherches démographiques(CERED) - Rabat

الجدول 19: إسقاطات السكان حسب الفئات العمرية والجنس لإقليم سيدي افني ما بين 2014 و 2030 (تابع)

Tableau 19 : Projections de la population par grands groupes d'âges et par sexe de la province Sidi ifni entre 2014 et 2030 (Suite)

| Groupes d'âge | 2018 | | | 2019 | | | 2020 | | | 2021 | | |
|---------------|------------------|-----------------|---------------------|------------------|-----------------|---------------------|------------------|-----------------|---------------------|------------------|-----------------|---------------------|
| | Masculin ذكور | Féminin إناث | Ensemble المجموع | Masculin ذكور | Féminin إناث | Ensemble المجموع | Masculin ذكور | Féminin إناث | Ensemble المجموع | Masculin ذكور | Féminin إناث | Ensemble المجموع |
| 0-14 ans | 13862 | 13438 | 27300 | 13435 | 13023 | 26458 | 13062 | 12661 | 25723 | 12724 | 12333 | 25057 |
| 15-59 ans | 29738 | 35091 | 64829 | 29333 | 34426 | 63759 | 28974 | 33810 | 62784 | 28637 | 33231 | 61868 |
| 60 ans & + | 7886 | 9590 | 17476 | 8012 | 9859 | 17871 | 8093 | 9982 | 18075 | 8152 | 9998 | 18150 |

المصدر: مركز الدراسات والأبحاث الديمغرافية- الرباط Source: centre d'études et de recherches démographiques(CERED) - Rabat

الجدول 19: إسقاطات السكان حسب الفئات العمرية والجنس لإقليم سيدي افني ما بين 2014 و 2030 (تابع)

Tableau 19: Projections de la population par grands groupes d'âges et par sexe de la province Sidi ifni entre 2014 et 2030 (Suite)

| Groupes d'âge | 2022 | | | 2023 | | | 2024 | | | 2025 | | |
|---------------|------------------|-----------------|---------------------|------------------|-----------------|---------------------|------------------|-----------------|---------------------|------------------|-----------------|---------------------|
| | Masculin ذكور | Féminin إناث | Ensemble المجموع | Masculin ذكور | Féminin إناث | Ensemble المجموع | Masculin ذكور | Féminin إناث | Ensemble المجموع | Masculin ذكور | Féminin إناث | Ensemble المجموع |
| 0-14 ans | 12395 | 12013 | 24408 | 12040 | 11672 | 23712 | 11643 | 11289 | 22932 | 11191 | 10849 | 22040 |
| 15-59 ans | 28308 | 32664 | 60972 | 27948 | 32076 | 60024 | 27563 | 31451 | 59014 | 27155 | 30809 | 57964 |
| 60 ans & + | 8217 | 9985 | 18202 | 8315 | 10035 | 18350 | 8460 | 10196 | 18656 | 8648 | 10472 | 19120 |

المصدر: مركز الدراسات والأبحاث الديمغرافية- الرباط Source: centre d'études et de recherches démographiques(CERED) - Rabat

الجدول 19: إسقاطات السكان حسب الفئات العمرية والجنس لإقليم سيدي افني ما بين 2014 و 2030 (تابع)

Tableau 19 : Projections de la population par grands groupes d'âges et par sexe de la province Sidi ifni entre 2014 et 2030 (Suite)

| Groupes d'âge | 2026 | | | 2027 | | | 2028 | | | 2029 | | | 2030 | | |
|---------------|------------------|-----------------|---------------------|------------------|-----------------|---------------------|------------------|-----------------|---------------------|------------------|-----------------|---------------------|------------------|-----------------|---------------------|
| | Masculin ذكور | Féminin إناث | Ensemble المجموع | Masculin ذكور | Féminin إناث | Ensemble المجموع | Masculin ذكور | Féminin إناث | Ensemble المجموع | Masculin ذكور | Féminin إناث | Ensemble المجموع | Masculin ذكور | Féminin إناث | Ensemble المجموع |
| 0-14 ans | 10701 | 10377 | 21078 | 10192 | 9885 | 20077 | 9679 | 9390 | 19069 | 9182 | 8904 | 18086 | 8900 | 8632 | 17532 |
| 15-59 ans | 26745 | 30173 | 56918 | 26351 | 29569 | 55920 | 26004 | 29025 | 55029 | 25707 | 28553 | 54260 | 25268 | 27942 | 53210 |
| 60 ans & + | 8849 | 10813 | 19662 | 9043 | 11162 | 20205 | 9201 | 11452 | 20653 | 9314 | 11644 | 20958 | 9390 | 11734 | 21124 |

المصدر: مركز الدراسات والأبحاث الديمغرافية- الرباط Source: centre d'études et de recherches démographiques(CERED) - Rabat

الجدول 20: إسقاطات السكان الحضريين حسب الفئات العمرية والجنس لإقليم سيدي افني ما بين 2014 و 2030

Tableau 20 : Projections de la population urbaine par grands groupes d'âges et par sexe de la province Sidi ifni entre 2014 et 2030

| Groupes d'âge | 2014 | | | 2015 | | | 2016 | | | 2017 | | |
|---------------|------------------|-----------------|---------------------|------------------|-----------------|---------------------|------------------|-----------------|---------------------|------------------|-----------------|---------------------|
| | Masculin ذكور | Féminin إناث | Ensemble المجموع | Masculin ذكور | Féminin إناث | Ensemble المجموع | Masculin ذكور | Féminin إناث | Ensemble المجموع | Masculin ذكور | Féminin إناث | Ensemble المجموع |
| 0-14 ans | 3791 | 3699 | 7490 | 3743 | 3650 | 7393 | 3689 | 3596 | 7285 | 3633 | 3544 | 7177 |
| 15-59 ans | 9859 | 10067 | 19926 | 9903 | 10155 | 20058 | 9928 | 10212 | 20140 | 9934 | 10255 | 20189 |
| 60 ans & + | 1684 | 1856 | 3540 | 1766 | 1955 | 3721 | 1870 | 2089 | 3959 | 1982 | 2236 | 4218 |

المصدر: مركز الدراسات والأبحاث الديمغرافية- الرباط Source: centre d'études et de recherches démographiques(CERED) - Rabat

الجدول 20: إسقاطات السكان الحضريين حسب الفئات العمرية والجنس لإقليم سيدي افني ما بين 2014 و 2030 (تابع)

Tableau 20: Projections de la population urbaine par grands groupes d'âges et par sexe de la province Sidi ifni entre 2014 et 2030) Suite)

| Groupes d'âge | 2018 | | | 2019 | | | 2020 | | | 2021 | | |
|---------------|------------------|-----------------|---------------------|------------------|-----------------|---------------------|------------------|-----------------|---------------------|------------------|-----------------|---------------------|
| | Masculin ذكور | Féminin إناث | Ensemble المجموع | Masculin ذكور | Féminin إناث | Ensemble المجموع | Masculin ذكور | Féminin إناث | Ensemble المجموع | Masculin ذكور | Féminin إناث | Ensemble المجموع |
| 0-14 ans | 3585 | 3496 | 7081 | 3544 | 3458 | 7002 | 3516 | 3430 | 6946 | 3491 | 3406 | 6897 |
| 15-59 ans | 9940 | 10286 | 20226 | 9945 | 10317 | 20262 | 9950 | 10345 | 20295 | 9958 | 10366 | 20324 |
| 60 ans & + | 2095 | 2377 | 4472 | 2201 | 2501 | 4702 | 2297 | 2601 | 4898 | 2388 | 2685 | 5073 |

المصدر: مركز الدراسات والأبحاث الديمغرافية- الرباط Source: centre d'études et de recherches démographiques(CERED) - Rabat

الجدول 20: إسقاطات السكان الحضريين حسب الفئات العمرية والجنس لإقليم سيدي افني ما بين 2014 و 2030 (تابع)

Tableau 20 : Projections de la population urbaine par grands groupes d'âges et par sexe de la province Sidi ifni entre 2014 et 2030 (Suite)

| Groupes d'âge | 2022 | | | 2023 | | | 2024 | | | 2025 | | |
|---------------|------------------|-----------------|---------------------|------------------|-----------------|---------------------|------------------|-----------------|---------------------|------------------|-----------------|---------------------|
| | Masculin ذكور | Féminin إناث | Ensemble المجموع | Masculin ذكور | Féminin إناث | Ensemble المجموع | Masculin ذكور | Féminin إناث | Ensemble المجموع | Masculin ذكور | Féminin إناث | Ensemble المجموع |
| 0-14 ans | 3466 | 3381 | 6847 | 3434 | 3351 | 6785 | 3392 | 3311 | 6703 | 3339 | 3259 | 6598 |
| 15-59 ans | 9960 | 10383 | 20343 | 9949 | 10385 | 20334 | 9928 | 10368 | 20296 | 9894 | 10328 | 20222 |
| 60 ans & + | 2483 | 2766 | 5249 | 2587 | 2861 | 5448 | 2704 | 2980 | 5684 | 2836 | 3122 | 5958 |

المصدر: مركز الدراسات والأبحاث الديمغرافية- الرباط Source: centre d'études et de recherches démographiques(CERED) - Rabat

الجدول 20 : إسقاطات السكان الحضريين حسب الفئات العمرية والجنس لإقليم سيدي افني ما بين 2014 و 2030 (تابع)

Tableau 20 : Projections de la population urbaine par grands groupes d'âges et par sexe de la province Sidi ifni entre 2014 et 2030 (Suite)

| Groupes d'âge | 2026 | | | 2027 | | | 2028 | | | 2029 | | | 2030 | | |
|---------------|------------------|-----------------|---------------------|------------------|-----------------|---------------------|------------------|-----------------|---------------------|------------------|-----------------|---------------------|------------------|-----------------|---------------------|
| | Masculin ذكور | Féminin إناث | Ensemble المجموع | Masculin ذكور | Féminin إناث | Ensemble المجموع | Masculin ذكور | Féminin إناث | Ensemble المجموع | Masculin ذكور | Féminin إناث | Ensemble المجموع | Masculin ذكور | Féminin إناث | Ensemble المجموع |
| 0-14 ans | 3274 | 3198 | 6472 | 3203 | 3128 | 6331 | 3127 | 3056 | 6183 | 3052 | 2981 | 6033 | 3016 | 2947 | 5963 |
| 15-59 ans | 9855 | 10284 | 20139 | 9816 | 10238 | 20054 | 9785 | 10195 | 19980 | 9766 | 10166 | 19932 | 9712 | 10112 | 19824 |
| 60 ans & + | 2971 | 3280 | 6251 | 3106 | 3441 | 6547 | 3226 | 3594 | 6820 | 3327 | 3724 | 7051 | 3410 | 3834 | 7244 |

المصدر: مركز الدراسات والأبحاث الديمغرافية- الرباط Source: centre d'études et de recherches démographiques(CERED) - Rabat

الجدول 21: إسقاطات السكان القرويين حسب الفئات العمرية والجنس لإقليم سيدي افني ما بين 2014 و 2030

Tableau 21 : Projections de la population rurale par grands groupes d'âges et par sexe de la province Sidi ifni entre 2014 et 2030

| Groupes d'âge | 2014 | | | 2015 | | | 2016 | | | 2017 | | |
|---------------|------------------|-----------------|---------------------|------------------|-----------------|---------------------|------------------|-----------------|---------------------|------------------|-----------------|---------------------|
| | Masculin ذكور | Féminin إناث | Ensemble المجموع | Masculin ذكور | Féminin إناث | Ensemble المجموع | Masculin ذكور | Féminin إناث | Ensemble المجموع | Masculin ذكور | Féminin إناث | Ensemble المجموع |
| 0-14 ans | 12006 | 11625 | 23631 | 11609 | 11234 | 22843 | 11164 | 10800 | 21964 | 10707 | 10359 | 21066 |
| 15-59 ans | 21572 | 27850 | 49422 | 21164 | 27122 | 48286 | 20710 | 26338 | 47048 | 20243 | 25554 | 45797 |
| 60 ans & + | 5689 | 6209 | 11898 | 5636 | 6347 | 11983 | 5670 | 6630 | 12300 | 5739 | 6951 | 12690 |

المصدر: مركز الدراسات والأبحاث الديمغرافية- الرباط Source: centre d'études et de recherches démographiques(CERED) - Rabat

الجدول 21: إسقاطات السكان القرويين حسب الفئات العمرية والجنس لجهة لإقليم سيدي افني ما بين 2014 و 2030 (تابع)

Tableau 21 : Projections de la population rurale par grands groupes d'âges et par sexe de la province Sidi ifni entre 2014 et 2030) Suite)

| Groupes d'âge | 2018 | | | 2019 | | | 2020 | | | 2021 | | |
|---------------|------------------|-----------------|---------------------|------------------|-----------------|---------------------|------------------|-----------------|---------------------|------------------|-----------------|---------------------|
| | Masculin ذكور | Féminin إناث | Ensemble المجموع | Masculin ذكور | Féminin إناث | Ensemble المجموع | Masculin ذكور | Féminin إناث | Ensemble المجموع | Masculin ذكور | Féminin إناث | Ensemble المجموع |
| 0-14 ans | 10277 | 9942 | 20219 | 9891 | 9565 | 19456 | 9546 | 9231 | 18777 | 9233 | 8927 | 18160 |
| 15-59 ans | 19798 | 24805 | 44603 | 19388 | 24109 | 43497 | 19024 | 23465 | 42489 | 18679 | 22865 | 41544 |
| 60 ans & + | 5791 | 7213 | 13004 | 5811 | 7358 | 13169 | 5796 | 7381 | 13177 | 5764 | 7313 | 13077 |

المصدر: مركز الدراسات والأبحاث الديمغرافية- الرباط Source: centre d'études et de recherches démographiques(CERED) - Rabat

الجدول 21: إسقاطات السكان القرويين حسب الفئات العمرية والجنس لجهة لإقليم سيدي افني ما بين 2014 و 2030 (تابع)

Tableau 21 : Projections de la population rurale par grands groupes d'âges et par sexe de la province Sidi ifni entre 2014 et 2030 (Suite)

| Groupes d'âge | 2022 | | | 2023 | | | 2024 | | | 2025 | | |
|---------------|------------------|-----------------|---------------------|------------------|-----------------|---------------------|------------------|-----------------|---------------------|------------------|-----------------|---------------------|
| | Masculin ذكور | Féminin إناث | Ensemble المجموع | Masculin ذكور | Féminin إناث | Ensemble المجموع | Masculin ذكور | Féminin إناث | Ensemble المجموع | Masculin ذكور | Féminin إناث | Ensemble المجموع |
| 0-14 ans | 8929 | 8632 | 17561 | 8606 | 8321 | 16927 | 8251 | 7978 | 16229 | 7852 | 7590 | 15442 |
| 15-59 ans | 18348 | 22281 | 40629 | 17999 | 21691 | 39690 | 17635 | 21083 | 38718 | 17261 | 20481 | 37742 |
| 60 ans & + | 5734 | 7219 | 12953 | 5728 | 7174 | 12902 | 5756 | 7216 | 12972 | 5812 | 7350 | 13162 |

المصدر: مركز الدراسات والأبحاث الديمغرافية- الرباط Source: centre d'études et de recherches démographiques(CERED) - Rabat

الجدول 21: إسقاطات السكان القرويين حسب الفئات العمرية والجنس لجهة لإقليم سيدي افني ما بين 2014 و 2030 (تابع)

Tableau 21 : Projections de la population rurale par grands groupes d'âges et par sexe de la province Sidi ifni entre 2014 et 2030 (Suite)

| Groupes d'âge | 2026 | | | 2027 | | | 2028 | | | 2029 | | | 2030 | | |
|---------------|------------------|-----------------|---------------------|------------------|-----------------|---------------------|------------------|-----------------|---------------------|------------------|-----------------|---------------------|------------------|-----------------|---------------------|
| | Masculin ذكور | Féminin إناث | Ensemble المجموع | Masculin ذكور | Féminin إناث | Ensemble المجموع | Masculin ذكور | Féminin إناث | Ensemble المجموع | Masculin ذكور | Féminin إناث | Ensemble المجموع | Masculin ذكور | Féminin إناث | Ensemble المجموع |
| 0-14 ans | 7427 | 7179 | 14606 | 6989 | 6757 | 13746 | 6552 | 6334 | 12886 | 6130 | 5923 | 12053 | 5884 | 5685 | 11569 |
| 15-59 ans | 16890 | 19889 | 36779 | 16535 | 19331 | 35866 | 16219 | 18830 | 35049 | 15941 | 18387 | 34328 | 15556 | 17830 | 33386 |
| 60 ans & + | 5878 | 7533 | 13411 | 5937 | 7721 | 13658 | 5975 | 7858 | 13833 | 5987 | 7920 | 13907 | 5980 | 7900 | 13880 |

المصدر: مركز الدراسات والأبحاث الديمغرافية- الرباط Source: centre d'études et de recherches démographiques(CERED) - Rabat

الجدول 22: إسقاطات السكان حسب الفئات العمرية والجنس لإقليم طانطان ما بين 2014 و 2030

Tableau 22 : Projections de la population par grands groupes d'âges et par sexe de la province Tan tan entre 2014 et 2030

| Groupes d'âge | 2014 | | | 2015 | | | 2016 | | | 2017 | | |
|---------------|------------------|-----------------|---------------------|------------------|-----------------|---------------------|------------------|-----------------|---------------------|------------------|-----------------|---------------------|
| | Masculin ذكور | Féminin إناث | Ensemble المجموع | Masculin ذكور | Féminin إناث | Ensemble المجموع | Masculin ذكور | Féminin إناث | Ensemble المجموع | Masculin ذكور | Féminin إناث | Ensemble المجموع |
| 0-14 ans | 12792 | 11988 | 24780 | 12847 | 12033 | 24880 | 12899 | 12080 | 24979 | 12956 | 12134 | 25090 |
| 15-59 ans | 27822 | 27726 | 55548 | 28406 | 28383 | 56789 | 28972 | 29011 | 57983 | 29522 | 29604 | 59126 |
| 60 ans & + | 3061 | 2402 | 5463 | 3268 | 2568 | 5836 | 3502 | 2779 | 6281 | 3753 | 3012 | 6765 |

المصدر: مركز الدراسات والأبحاث الديمغرافية- الرباط Source: centre d'études et de recherches démographiques(CERED) - Rabat

الجدول 22: إسقاطات السكان حسب الفئات العمرية والجنس لإقليم طانطان ما بين 2014 و 2030 (تابع)

Tableau 22 : Projections de la population par grands groupes d'âges et par sexe de la province Tan tan entre 2014 et 2030 (Suite)

| Groupes d'âge | 2018 | | | 2019 | | | 2020 | | | 2021 | | |
|---------------|------------------|-----------------|---------------------|------------------|-----------------|---------------------|------------------|-----------------|---------------------|------------------|-----------------|---------------------|
| | Masculin ذكور | Féminin إناث | Ensemble المجموع | Masculin ذكور | Féminin إناث | Ensemble المجموع | Masculin ذكور | Féminin إناث | Ensemble المجموع | Masculin ذكور | Féminin إناث | Ensemble المجموع |
| 0-14 ans | 13027 | 12204 | 25231 | 13119 | 12291 | 25410 | 13225 | 12392 | 25617 | 13340 | 12504 | 25844 |
| 15-59 ans | 30056 | 30186 | 60242 | 30579 | 30750 | 61329 | 31094 | 31303 | 62397 | 31604 | 31841 | 63445 |
| 60 ans & + | 4011 | 3247 | 7258 | 4269 | 3471 | 7740 | 4530 | 3676 | 8206 | 4785 | 3870 | 8655 |

المصدر: مركز الدراسات والأبحاث الديمغرافية- الرباط Source: centre d'études et de recherches démographiques(CERED) - Rabat

الجدول 22: إسقاطات السكان حسب الفئات العمرية والجنس لإقليم طانطان ما بين 2014 و 2030 (تابع)

Tableau 22: Projections de la population par grands groupes d'âges et par sexe de la province Tan tan entre 2014 et 2030 (Suite)

| Groupes d'âge | 2022 | | | 2023 | | | 2024 | | | 2025 | | |
|---------------|------------------|-----------------|---------------------|------------------|-----------------|---------------------|------------------|-----------------|---------------------|------------------|-----------------|---------------------|
| | Masculin ذكور | Féminin إناث | Ensemble المجموع | Masculin ذكور | Féminin إناث | Ensemble المجموع | Masculin ذكور | Féminin إناث | Ensemble المجموع | Masculin ذكور | Féminin إناث | Ensemble المجموع |
| 0-14 ans | 13457 | 12614 | 26071 | 13557 | 12710 | 26267 | 13628 | 12783 | 26411 | 13665 | 12818 | 26483 |
| 15-59 ans | 32109 | 32366 | 64475 | 32606 | 32878 | 65484 | 33109 | 33376 | 66485 | 33618 | 33866 | 67484 |
| 60 ans & + | 5051 | 4068 | 9119 | 5330 | 4282 | 9612 | 5624 | 4530 | 10154 | 5937 | 4813 | 10750 |

المصدر: مركز الدراسات والأبحاث الديمغرافية- الرباط Source: centre d'études et de recherches démographiques(CERED) - Rabat

الجدول 22: إسقاطات السكان حسب الفئات العمرية والجنس لإقليم طانطان ما بين 2014 و 2030 (تابع)

Tableau 22 : Projections de la population par grands groupes d'âges et par sexe de la province Tan tan entre 2014 et 2030 (Suite)

| Groupes d'âge | 2026 | | | 2027 | | | 2028 | | | 2029 | | | 2030 | | |
|---------------|------------------|-----------------|---------------------|------------------|-----------------|---------------------|------------------|-----------------|---------------------|------------------|-----------------|---------------------|------------------|-----------------|---------------------|
| | Masculin ذكور | Féminin إناث | Ensemble المجموع | Masculin ذكور | Féminin إناث | Ensemble المجموع | Masculin ذكور | Féminin إناث | Ensemble المجموع | Masculin ذكور | Féminin إناث | Ensemble المجموع | Masculin ذكور | Féminin إناث | Ensemble المجموع |
| 0-14 ans | 13663 | 12819 | 26482 | 13624 | 12787 | 26411 | 13558 | 12724 | 26282 | 13465 | 12636 | 26101 | 13546 | 12714 | 26260 |
| 15-59 ans | 34149 | 34348 | 68497 | 34701 | 34849 | 69550 | 35283 | 35367 | 70650 | 35887 | 35918 | 71805 | 36314 | 36308 | 72622 |
| 60 ans & + | 6255 | 5116 | 11371 | 6577 | 5433 | 12010 | 6883 | 5744 | 12627 | 7176 | 6033 | 13209 | 7451 | 6302 | 13753 |

المصدر: مركز الدراسات والأبحاث الديمغرافية- الرباط Source: centre d'études et de recherches démographiques(CERED) - Rabat

الجدول 23: إسقاطات السكان الحضريين حسب الفئات العمرية والجنس لإقليم طانطان ما بين 2014 و 2030

Tableau 23 : Projections de la population urbaine par grands groupes d'âges et par sexe de la province Tan tan entre 2014 et 2030

| Groupes d'âge | 2014 | | | 2015 | | | 2016 | | | 2017 | | |
|---------------|------------------|-----------------|---------------------|------------------|-----------------|---------------------|------------------|-----------------|---------------------|------------------|-----------------|---------------------|
| | Masculin ذكور | Féminin إناث | Ensemble المجموع | Masculin ذكور | Féminin إناث | Ensemble المجموع | Masculin ذكور | Féminin إناث | Ensemble المجموع | Masculin ذكور | Féminin إناث | Ensemble المجموع |
| 0-14 ans | 12332 | 11559 | 23891 | 12386 | 11603 | 23989 | 12441 | 11653 | 24094 | 12500 | 11709 | 24209 |
| 15-59 ans | 26599 | 26578 | 53177 | 27168 | 27227 | 54395 | 27716 | 27845 | 55561 | 28249 | 28437 | 56686 |
| 60 ans & + | 2863 | 2240 | 5103 | 3063 | 2397 | 5460 | 3288 | 2591 | 5879 | 3530 | 2808 | 6338 |

المصدر: مركز الدراسات والأبحاث الديمغرافية- الرباط Source: centre d'études et de recherches démographiques(CERED) - Rabat

الجدول 23: إسقاطات السكان الحضريين حسب الفئات العمرية والجنس لإقليم طانطان ما بين 2014 و 2030 (تابع)

Tableau 23: Projections de la population urbaine par grands groupes d'âges et par sexe de la province Tan tan entre 2014 et 2030) Suite)

| Groupes d'âge | 2018 | | | 2019 | | | 2020 | | | 2021 | | |
|---------------|------------------|-----------------|---------------------|------------------|-----------------|---------------------|------------------|-----------------|---------------------|------------------|-----------------|---------------------|
| | Masculin ذكور | Féminin إناث | Ensemble المجموع | Masculin ذكور | Féminin إناث | Ensemble المجموع | Masculin ذكور | Féminin إناث | Ensemble المجموع | Masculin ذكور | Féminin إناث | Ensemble المجموع |
| 0-14 ans | 12574 | 11781 | 24355 | 12666 | 11870 | 24536 | 12772 | 11973 | 24745 | 12888 | 12083 | 24971 |
| 15-59 ans | 28769 | 29012 | 57781 | 29273 | 29569 | 58842 | 29770 | 30115 | 59885 | 30258 | 30646 | 60904 |
| 60 ans & + | 3777 | 3026 | 6803 | 4027 | 3238 | 7265 | 4279 | 3434 | 7713 | 4528 | 3623 | 8151 |

المصدر: مركز الدراسات والأبحاث الديمغرافية- الرباط Source: centre d'études et de recherches démographiques(CERED) - Rabat

الجدول 23: إسقاطات السكان الحضريين حسب الفئات العمرية والجنس لإقليم طانطان ما بين 2014 و 2030 (تابع)

Tableau 23 : Projections de la population urbaine par grands groupes d'âges et par sexe de la province Tan tan entre 2014 et 2030 (Suite)

| Groupes d'âge | 2022 | | | 2023 | | | 2024 | | | 2025 | | |
|---------------|------------------|-----------------|---------------------|------------------|-----------------|---------------------|------------------|-----------------|---------------------|------------------|-----------------|---------------------|
| | Masculin ذكور | Féminin إناث | Ensemble المجموع | Masculin ذكور | Féminin إناث | Ensemble المجموع | Masculin ذكور | Féminin إناث | Ensemble المجموع | Masculin ذكور | Féminin إناث | Ensemble المجموع |
| 0-14 ans | 13004 | 12194 | 25198 | 13103 | 12290 | 25393 | 13177 | 12365 | 25542 | 13220 | 12405 | 25625 |
| 15-59 ans | 30741 | 31165 | 61906 | 31220 | 31670 | 62890 | 31703 | 32161 | 63864 | 32195 | 32644 | 64839 |
| 60 ans & + | 4785 | 3816 | 8601 | 5055 | 4024 | 9079 | 5339 | 4262 | 9601 | 5639 | 4527 | 10166 |

المصدر: مركز الدراسات والأبحاث الديمغرافية- الرباط Source: centre d'études et de recherches démographiques(CERED) - Rabat

الجدول 23: إسقاطات السكان الحضريين حسب الفئات العمرية والجنس لإقليم طانطان ما بين 2014 و 2030 (تابع)

Tableau 23 : Projections de la population urbaine par grands groupes d'âges et par sexe de la province Tan tan entre 2014 et 2030 (Suite)

| Groupes d'âge | 2026 | | | 2027 | | | 2028 | | | 2029 | | | 2030 | | |
|---------------|------------------|-----------------|---------------------|------------------|-----------------|---------------------|------------------|-----------------|---------------------|------------------|-----------------|---------------------|------------------|-----------------|---------------------|
| | Masculin ذكور | Féminin إناث | Ensemble المجموع | Masculin ذكور | Féminin إناث | Ensemble المجموع | Masculin ذكور | Féminin إناث | Ensemble المجموع | Masculin ذكور | Féminin إناث | Ensemble المجموع | Masculin ذكور | Féminin إناث | Ensemble المجموع |
| 0-14 ans | 13227 | 12415 | 25642 | 13199 | 12391 | 25590 | 13144 | 12342 | 25486 | 13064 | 12266 | 25330 | 13149 | 12345 | 25494 |
| 15-59 ans | 32705 | 33124 | 65829 | 33239 | 33617 | 66856 | 33802 | 34124 | 67926 | 34380 | 34664 | 69044 | 34793 | 35049 | 69842 |
| 60 ans & + | 5944 | 4813 | 10757 | 6252 | 5111 | 11363 | 6546 | 5402 | 11948 | 6825 | 5676 | 12501 | 7087 | 5932 | 13019 |

المصدر: مركز الدراسات والأبحاث الديمغرافية- الرباط Source: centre d'études et de recherches démographiques(CERED) - Rabat

الجدول 24: إسقاطات السكان القرويين حسب الفئات العمرية والجنس لإقليم طانطان ما بين 2014 و 2030

Tableau 24 : Projections de la population rurale par grands groupes d'âges et par sexe de la province Tan tan entre 2014 et 2030

| Groupes d'âge | 2014 | | | 2015 | | | 2016 | | | 2017 | | |
|---------------|------------------|-----------------|---------------------|------------------|-----------------|---------------------|------------------|-----------------|---------------------|------------------|-----------------|---------------------|
| | Masculin ذكور | Féminin إناث | Ensemble المجموع | Masculin ذكور | Féminin إناث | Ensemble المجموع | Masculin ذكور | Féminin إناث | Ensemble المجموع | Masculin ذكور | Féminin إناث | Ensemble المجموع |
| 0-14 ans | 460 | 429 | 889 | 461 | 430 | 891 | 458 | 427 | 885 | 456 | 425 | 881 |
| 15-59 ans | 1223 | 1148 | 2371 | 1238 | 1156 | 2394 | 1256 | 1166 | 2422 | 1273 | 1167 | 2440 |
| 60 ans & + | 198 | 162 | 360 | 205 | 171 | 376 | 214 | 188 | 402 | 223 | 204 | 427 |

المصدر: مركز الدراسات والأبحاث الديمغرافية- الرباط Source: centre d'études et de recherches démographiques(CERED) - Rabat

الجدول 24: إسقاطات السكان القرويين حسب الفئات العمرية والجنس لإقليم طانطان ما بين 2014 و 2030 (تابع)

Tableau 24 : Projections de la population rurale par grands groupes d'âges et par sexe de la province Tan tan entre 2014 et 2030 (Suite)

| Groupes d'âge | 2018 | | | 2019 | | | 2020 | | | 2021 | | |
|---------------|------------------|-----------------|---------------------|------------------|-----------------|---------------------|------------------|-----------------|---------------------|------------------|-----------------|---------------------|
| | Masculin ذكور | Féminin إناث | Ensemble المجموع | Masculin ذكور | Féminin إناث | Ensemble المجموع | Masculin ذكور | Féminin إناث | Ensemble المجموع | Masculin ذكور | Féminin إناث | Ensemble المجموع |
| 0-14 ans | 453 | 423 | 876 | 453 | 421 | 874 | 453 | 419 | 872 | 452 | 421 | 873 |
| 15-59 ans | 1287 | 1174 | 2461 | 1306 | 1181 | 2487 | 1324 | 1188 | 2512 | 1346 | 1195 | 2541 |
| 60 ans & + | 234 | 221 | 455 | 242 | 233 | 475 | 251 | 242 | 493 | 257 | 247 | 504 |

المصدر: مركز الدراسات والأبحاث الديمغرافية- الرباط Source: centre d'études et de recherches démographiques(CERED) - Rabat

الجدول 24: إسقاطات السكان القرويين حسب الفئات العمرية والجنس لإقليم طانطان ما بين 2014 و 2030 (تابع)

Tableau 24: Projections de la population rurale par grands groupes d'âges et par sexe de la province Tan tan entre 2014 et 2030 (Suite)

| Groupes d'âge | 2022 | | | 2023 | | | 2024 | | | 2025 | | |
|---------------|------------------|-----------------|---------------------|------------------|-----------------|---------------------|------------------|-----------------|---------------------|------------------|-----------------|---------------------|
| | Masculin ذكور | Féminin إناث | Ensemble المجموع | Masculin ذكور | Féminin إناث | Ensemble المجموع | Masculin ذكور | Féminin إناث | Ensemble المجموع | Masculin ذكور | Féminin إناث | Ensemble المجموع |
| 0-14 ans | 453 | 420 | 873 | 454 | 420 | 874 | 451 | 418 | 869 | 445 | 413 | 858 |
| 15-59 ans | 1368 | 1201 | 2569 | 1386 | 1208 | 2594 | 1406 | 1215 | 2621 | 1423 | 1222 | 2645 |
| 60 ans & + | 266 | 252 | 518 | 275 | 258 | 533 | 285 | 268 | 553 | 298 | 286 | 584 |

المصدر: مركز الدراسات والأبحاث الديمغرافية- الرباط Source: centre d'études et de recherches démographiques(CERED) - Rabat

الجدول 24: إسقاطات السكان القرويين حسب الفئات العمرية والجنس لإقليم طانطان ما بين 2014 و 2030 (تابع)

Tableau 24: Projections de la population rurale par grands groupes d'âges et par sexe de la province Tan tan entre 2014 et 2030 (Suite)

| Groupes d'âge | 2026 | | | 2027 | | | 2028 | | | 2029 | | | 2030 | | |
|---------------|------------------|-----------------|---------------------|------------------|-----------------|---------------------|------------------|-----------------|---------------------|------------------|-----------------|---------------------|------------------|-----------------|---------------------|
| | Masculin ذكور | Féminin إناث | Ensemble المجموع | Masculin ذكور | Féminin إناث | Ensemble المجموع | Masculin ذكور | Féminin إناث | Ensemble المجموع | Masculin ذكور | Féminin إناث | Ensemble المجموع | Masculin ذكور | Féminin إناث | Ensemble المجموع |
| 0-14 ans | 436 | 404 | 840 | 425 | 396 | 821 | 414 | 382 | 796 | 401 | 370 | 771 | 397 | 369 | 766 |
| 15-59 ans | 1444 | 1224 | 2668 | 1462 | 1232 | 2694 | 1481 | 1243 | 2724 | 1507 | 1254 | 2761 | 1521 | 1259 | 2780 |
| 60 ans & + | 311 | 303 | 614 | 325 | 322 | 647 | 337 | 342 | 679 | 351 | 357 | 708 | 364 | 370 | 734 |

المصدر: مركز الدراسات والأبحاث الديمغرافية- الرباط Source: centre d'études et de recherches démographiques(CERED) - Rabat

الجدول 25: إسقاطات السكان حسب الفئات العمرية والجنس لإقليم أسا الزاك ما بين 2014 و 2030

Tableau 25: Projections de la population par grands groupes d'âges et par sexe de la province Assa-zag entre 2014 et 2030

| Groupes d'âge | 2014 | | | 2015 | | | 2016 | | | 2017 | | |
|---------------|------------------|-----------------|---------------------|------------------|-----------------|---------------------|------------------|-----------------|---------------------|------------------|-----------------|---------------------|
| | Masculin ذكور | Féminin إناث | Ensemble المجموع | Masculin ذكور | Féminin إناث | Ensemble المجموع | Masculin ذكور | Féminin إناث | Ensemble المجموع | Masculin ذكور | Féminin إناث | Ensemble المجموع |
| 0-14 ans | 7132 | 6537 | 13669 | 7035 | 6445 | 13480 | 6926 | 6346 | 13272 | 6815 | 6246 | 13061 |
| 15-59 ans | 13339 | 14043 | 27382 | 13356 | 14055 | 27411 | 13356 | 14043 | 27399 | 13347 | 14019 | 27366 |
| 60 ans & + | 1554 | 1504 | 3058 | 1599 | 1574 | 3173 | 1668 | 1673 | 3341 | 1744 | 1785 | 3529 |

المصدر: مركز الدراسات والأبحاث الديمغرافية- الرباط Source: centre d'études et de recherches démographiques(CERED) - Rabat

الجدول 25: إسقاطات السكان حسب الفئات العمرية والجنس لإقليم أسا الزاك ما بين 2014 و 2030 (تابع)

Tableau 25 : Projections de la population par grands groupes d'âges et par sexe de la province Assa-zag entre 2014 et 2030 (Suite)

| Groupes d'âge | 2018 | | | 2019 | | | 2020 | | | 2021 | | |
|---------------|------------------|-----------------|---------------------|------------------|-----------------|---------------------|------------------|-----------------|---------------------|------------------|-----------------|---------------------|
| | Masculin ذكور | Féminin إناث | Ensemble المجموع | Masculin ذكور | Féminin إناث | Ensemble المجموع | Masculin ذكور | Féminin إناث | Ensemble المجموع | Masculin ذكور | Féminin إناث | Ensemble المجموع |
| 0-14 ans | 6712 | 6154 | 12866 | 6619 | 6071 | 12690 | 6542 | 6001 | 12543 | 6471 | 5935 | 12406 |
| 15-59 ans | 13335 | 13993 | 27328 | 13320 | 13960 | 27280 | 13300 | 13917 | 27217 | 13280 | 13878 | 27158 |
| 60 ans & + | 1818 | 1886 | 3704 | 1882 | 1978 | 3860 | 1940 | 2049 | 3989 | 1989 | 2104 | 4093 |

المصدر: مركز الدراسات والأبحاث الديمغرافية- الرباط Source: centre d'études et de recherches démographiques(CERED) - Rabat

الجدول 25: إسقاطات السكان حسب الفئات العمرية والجنس لإقليم أسا الزاك ما بين 2014 و 2030 (تابع)

Tableau 25: Projections de la population par grands groupes d'âges et par sexe de la province Assa-zag entre 2014 et 2030 (Suite)

| Groupes d'âge | 2022 | | | 2023 | | | 2024 | | | 2025 | | |
|---------------|------------------|-----------------|---------------------|------------------|-----------------|---------------------|------------------|-----------------|---------------------|------------------|-----------------|---------------------|
| | Masculin ذكور | Féminin إناث | Ensemble المجموع | Masculin ذكور | Féminin إناث | Ensemble المجموع | Masculin ذكور | Féminin إناث | Ensemble المجموع | Masculin ذكور | Féminin إناث | Ensemble المجموع |
| 0-14 ans | 6401 | 5866 | 12267 | 6319 | 5789 | 12108 | 6222 | 5699 | 11921 | 6103 | 5588 | 11691 |
| 15-59 ans | 13256 | 13826 | 27082 | 13230 | 13771 | 27001 | 13195 | 13704 | 26899 | 13162 | 13630 | 26792 |
| 60 ans & + | 2041 | 2158 | 4199 | 2102 | 2220 | 4322 | 2177 | 2302 | 4479 | 2266 | 2404 | 4670 |

المصدر: مركز الدراسات والأبحاث الديمغرافية- الرباط Source: centre d'études et de recherches démographiques(CERED) - Rabat

الجدول 25: إسقاطات السكان حسب الفئات العمرية والجنس لإقليم أسا الزاك ما بين 2014 و 2030 (تابع)

Tableau 25 : Projections de la population par grands groupes d'âges et par sexe de la province Assa-zag entre 2014 et 2030 (Suite)

| Groupes d'âge | 2026 | | | 2027 | | | 2028 | | | 2029 | | | 2030 | | |
|---------------|------------------|-----------------|---------------------|------------------|-----------------|---------------------|------------------|-----------------|---------------------|------------------|-----------------|---------------------|------------------|-----------------|---------------------|
| | Masculin ذكور | Féminin إناث | Ensemble المجموع | Masculin ذكور | Féminin إناث | Ensemble المجموع | Masculin ذكور | Féminin إناث | Ensemble المجموع | Masculin ذكور | Féminin إناث | Ensemble المجموع | Masculin ذكور | Féminin إناث | Ensemble المجموع |
| 0-14 ans | 5963 | 5461 | 11424 | 5809 | 5322 | 11131 | 5644 | 5173 | 10817 | 5473 | 5017 | 10490 | 5397 | 4948 | 10345 |
| 15-59 ans | 13132 | 13557 | 26689 | 13113 | 13489 | 26602 | 13106 | 13430 | 26536 | 13114 | 13391 | 26505 | 13032 | 13286 | 26318 |
| 60 ans & + | 2365 | 2516 | 4881 | 2460 | 2630 | 5090 | 2548 | 2736 | 5284 | 2623 | 2825 | 5448 | 2684 | 2899 | 5583 |

المصدر: مركز الدراسات والأبحاث الديمغرافية- الرباط Source: centre d'études et de recherches démographiques(CERED) - Rabat

الجدول 26: إسقاطات السكان الحضريين حسب الفئات العمرية والجنس لإقليم أسا الزاك ما بين 2014 و 2030

Tableau 26 : Projections de la population urbaine par grands groupes d'âges et par sexe de la province Assa-zag entre 2014 et 2030

| Groupes d'âge | 2014 | | | 2015 | | | 2016 | | | 2017 | | |
|---------------|------------------|-----------------|---------------------|------------------|-----------------|---------------------|------------------|-----------------|---------------------|------------------|-----------------|---------------------|
| | Masculin ذكور | Féminin إناث | Ensemble المجموع | Masculin ذكور | Féminin إناث | Ensemble المجموع | Masculin ذكور | Féminin إناث | Ensemble المجموع | Masculin ذكور | Féminin إناث | Ensemble المجموع |
| 0-14 ans | 4340 | 3978 | 8318 | 4302 | 3939 | 8241 | 4260 | 3899 | 8159 | 4220 | 3861 | 8081 |
| 15-59 ans | 8294 | 8858 | 17152 | 8353 | 8950 | 17303 | 8396 | 9026 | 17422 | 8432 | 9086 | 17518 |
| 60 ans & + | 882 | 938 | 1820 | 925 | 990 | 1915 | 978 | 1062 | 2040 | 1035 | 1142 | 2177 |

المصدر: مركز الدراسات والأبحاث الديمغرافية- الرباط Source: centre d'études et de recherches démographiques(CERED) - Rabat

الجدول 26: إسقاطات السكان الحضريين حسب الفئات العمرية والجنس لإقليم أسا الزاك ما بين 2014 و 2030 (تابع)

Tableau 26: Projections de la population urbaine par grands groupes d'âges et par sexe de la province Assa-zag entre 2014 et 2030) Suite)

| Groupes d'âge | 2018 | | | 2019 | | | 2020 | | | 2021 | | |
|---------------|------------------|-----------------|---------------------|------------------|-----------------|---------------------|------------------|-----------------|---------------------|------------------|-----------------|---------------------|
| | Masculin ذكور | Féminin إناث | Ensemble المجموع | Masculin ذكور | Féminin إناث | Ensemble المجموع | Masculin ذكور | Féminin إناث | Ensemble المجموع | Masculin ذكور | Féminin إناث | Ensemble المجموع |
| 0-14 ans | 4186 | 3828 | 8014 | 4158 | 3802 | 7960 | 4138 | 3786 | 7924 | 4121 | 3771 | 7892 |
| 15-59 ans | 8462 | 9140 | 17602 | 8490 | 9186 | 17676 | 8510 | 9220 | 17730 | 8530 | 9254 | 17784 |
| 60 ans & + | 1091 | 1217 | 2308 | 1144 | 1286 | 2430 | 1195 | 1342 | 2537 | 1244 | 1391 | 2635 |

المصدر: مركز الدراسات والأبحاث الديمغرافية- الرباط Source: centre d'études et de recherches démographiques(CERED) - Rabat

الجدول 26: إسقاطات السكان الحضريين حسب الفئات العمرية والجنس لإقليم آسا الزاك ما بين 2014 و 2030 (تابع)

Tableau 26 : Projections de la population urbaine par grands groupes d'âges et par sexe de la province Assa-zag entre 2014 et 2030 (Suite)

| Groupes d'âge | 2022 | | | 2023 | | | 2024 | | | 2025 | | |
|---------------|------------------|-----------------|---------------------|------------------|-----------------|---------------------|------------------|-----------------|---------------------|------------------|-----------------|---------------------|
| | Masculin ذكور | Féminin إناث | Ensemble المجموع | Masculin ذكور | Féminin إناث | Ensemble المجموع | Masculin ذكور | Féminin إناث | Ensemble المجموع | Masculin ذكور | Féminin إناث | Ensemble المجموع |
| 0-14 ans | 4105 | 3755 | 7860 | 4080 | 3735 | 7815 | 4047 | 3707 | 7754 | 4003 | 3665 | 7668 |
| 15-59 ans | 8544 | 9276 | 17820 | 8558 | 9288 | 17846 | 8562 | 9292 | 17854 | 8568 | 9288 | 17856 |
| 60 ans & + | 1293 | 1438 | 2731 | 1349 | 1491 | 2840 | 1410 | 1559 | 2969 | 1480 | 1638 | 3118 |

المصدر: مركز الدراسات والأبحاث الديمغرافية- الرباط Source: centre d'études et de recherches démographiques(CERED) - Rabat

الجدول 26: إسقاطات السكان الحضريين حسب الفئات العمرية والجنس لإقليم آسا الزاك ما بين 2014 و 2030 (تابع)

Tableau 26 : Projections de la population urbaine par grands groupes d'âges et par sexe de la province Assa-zag entre 2014 et 2030 (Suite)

| Groupes d'âge | 2026 | | | 2027 | | | 2028 | | | 2029 | | | 2030 | | |
|---------------|------------------|-----------------|---------------------|------------------|-----------------|---------------------|------------------|-----------------|---------------------|------------------|-----------------|---------------------|------------------|-----------------|---------------------|
| | Masculin ذكور | Féminin إناث | Ensemble المجموع | Masculin ذكور | Féminin إناث | Ensemble المجموع | Masculin ذكور | Féminin إناث | Ensemble المجموع | Masculin ذكور | Féminin إناث | Ensemble المجموع | Masculin ذكور | Féminin إناث | Ensemble المجموع |
| 0-14 ans | 3945 | 3614 | 7559 | 3879 | 3554 | 7433 | 3805 | 3488 | 7293 | 3728 | 3418 | 7146 | 3699 | 3392 | 7091 |
| 15-59 ans | 8574 | 9278 | 17852 | 8584 | 9266 | 17850 | 8599 | 9260 | 17859 | 8621 | 9261 | 17882 | 8600 | 9232 | 17832 |
| 60 ans & + | 1555 | 1727 | 3282 | 1628 | 1817 | 3445 | 1696 | 1902 | 3598 | 1756 | 1976 | 3732 | 1807 | 2042 | 3849 |

المصدر: مركز الدراسات والأبحاث الديمغرافية- الرباط Source: centre d'études et de recherches démographiques(CERED) - Rabat

الجدول 27: إسقاطات السكان القرويين حسب الفئات العمرية والجنس لإقليم آسا الزاك ما بين 2014 و 2030

Tableau 27 : Projections de la population rurale par grands groupes d'âges et par sexe de la province Assa-zag entre 2014 et 2030

| Groupes d'âge | 2014 | | | 2015 | | | 2016 | | | 2017 | | |
|---------------|------------------|-----------------|---------------------|------------------|-----------------|---------------------|------------------|-----------------|---------------------|------------------|-----------------|---------------------|
| | Masculin ذكور | Féminin إناث | Ensemble المجموع | Masculin ذكور | Féminin إناث | Ensemble المجموع | Masculin ذكور | Féminin إناث | Ensemble المجموع | Masculin ذكور | Féminin إناث | Ensemble المجموع |
| 0-14 ans | 2792 | 2559 | 5351 | 2733 | 2506 | 5239 | 2666 | 2447 | 5113 | 2595 | 2385 | 4980 |
| 15-59 ans | 5045 | 5185 | 10230 | 5003 | 5105 | 10108 | 4960 | 5017 | 9977 | 4915 | 4933 | 9848 |
| 60 ans & + | 672 | 566 | 1238 | 674 | 584 | 1258 | 690 | 611 | 1301 | 709 | 643 | 1352 |

المصدر: مركز الدراسات والأبحاث الديمغرافية- الرباط Source: centre d'études et de recherches démographiques(CERED) - Rabat

الجدول 27: إسقاطات السكان القرويين حسب الفئات العمرية والجنس لإقليم آسا الزاك ما بين 2014 و 2030 (تابع)

Tableau 27 : Projections de la population rurale par grands groupes d'âges et par sexe de la province Assa-zag entre 2014 et 2030) Suite)

| Groupes d'âge | 2018 | | | 2019 | | | 2020 | | | 2021 | | |
|---------------|------------------|-----------------|---------------------|------------------|-----------------|---------------------|------------------|-----------------|---------------------|------------------|-----------------|---------------------|
| | Masculin ذكور | Féminin إناث | Ensemble المجموع | Masculin ذكور | Féminin إناث | Ensemble المجموع | Masculin ذكور | Féminin إناث | Ensemble المجموع | Masculin ذكور | Féminin إناث | Ensemble المجموع |
| 0-14 ans | 2526 | 2326 | 4852 | 2461 | 2269 | 4730 | 2404 | 2215 | 4619 | 2350 | 2164 | 4514 |
| 15-59 ans | 4873 | 4853 | 9726 | 4830 | 4774 | 9604 | 4790 | 4697 | 9487 | 4750 | 4624 | 9374 |
| 60 ans & + | 727 | 669 | 1396 | 738 | 692 | 1430 | 745 | 707 | 1452 | 745 | 713 | 1458 |

المصدر: مركز الدراسات والأبحاث الديمغرافية- الرباط Source: centre d'études et de recherches démographiques(CERED) - Rabat

الجدول 27: إسقاطات السكان القرويين حسب الفئات العمرية والجنس لإقليم آسا الزاك ما بين 2014 و 2030 (تابع)

Tableau 27: Projections de la population rurale par grands groupes d'âges et par sexe de la province Assa-zag entre 2014 et 2030 (Suite)

| Groupes d'âge | 2022 | | | 2023 | | | 2024 | | | 2025 | | |
|---------------|------------------|-----------------|---------------------|------------------|-----------------|---------------------|------------------|-----------------|---------------------|------------------|-----------------|---------------------|
| | Masculin ذكور | Féminin إناث | Ensemble المجموع | Masculin ذكور | Féminin إناث | Ensemble المجموع | Masculin ذكور | Féminin إناث | Ensemble المجموع | Masculin ذكور | Féminin إناث | Ensemble المجموع |
| 0-14 ans | 2296 | 2111 | 4407 | 2239 | 2054 | 4293 | 2175 | 1992 | 4167 | 2100 | 1923 | 4023 |
| 15-59 ans | 4712 | 4550 | 9262 | 4672 | 4483 | 9155 | 4633 | 4412 | 9045 | 4594 | 4342 | 8936 |
| 60 ans & + | 748 | 720 | 1468 | 753 | 729 | 1482 | 767 | 743 | 1510 | 786 | 766 | 1552 |

المصدر: مركز الدراسات والأبحاث الديمغرافية- الرباط Source: centre d'études et de recherches démographiques(CERED) - Rabat

الجدول 27: إسقاطات السكان القرويين حسب الفئات العمرية والجنس لإقليم آسا الزاك ما بين 2014 و 2030 (تابع)

Tableau 27: Projections de la population rurale par grands groupes d'âges et par sexe de la province Assa-zag entre 2014 et 2030 (Suite)

| Groupes d'âge | 2026 | | | 2027 | | | 2028 | | | 2029 | | | 2030 | | |
|---------------|------------------|-----------------|---------------------|------------------|-----------------|---------------------|------------------|-----------------|---------------------|------------------|-----------------|---------------------|------------------|-----------------|---------------------|
| | Masculin ذكور | Féminin إناث | Ensemble المجموع | Masculin ذكور | Féminin إناث | Ensemble المجموع | Masculin ذكور | Féminin إناث | Ensemble المجموع | Masculin ذكور | Féminin إناث | Ensemble المجموع | Masculin ذكور | Féminin إناث | Ensemble المجموع |
| 0-14 ans | 2018 | 1847 | 3865 | 1930 | 1768 | 3698 | 1839 | 1685 | 3524 | 1745 | 1599 | 3344 | 1698 | 1556 | 3254 |
| 15-59 ans | 4558 | 4279 | 8837 | 4529 | 4223 | 8752 | 4507 | 4170 | 8677 | 4493 | 4130 | 8623 | 4432 | 4054 | 8486 |
| 60 ans & + | 810 | 789 | 1599 | 832 | 813 | 1645 | 852 | 834 | 1686 | 867 | 849 | 1716 | 877 | 857 | 1734 |

المصدر: مركز الدراسات والأبحاث الديمغرافية- الرباط Source: centre d'études et de recherches démographiques(CERED) - Rabat

الجزء الثاني
القطاعات الاجتماعية

Partie 2
SECTEURS SOCIAUX

Signes conventionnels utilisés

المصطلحات المستعملة

M : Moderne

ت.ع: تعليم عصري

I : Intégré dans des écoles publique (القطاع العمومي) ت.مد: التعليم الأولي المدمج

C : Coranique

ت.ق: تعليم قرآني

E : Ensemble

م: مجموع

U : Urbain

ح : حضري

R : Rural

ق: قروي

F : Dont Filles

ن : منهم الإناث

Liste des tableaux

لائحة الجداول

| | |
|--|--|
| التعليم الاولي | |
| Enseignement primaire | |
| Tableau 1 : Infrastructures et effectifs par type d'enseignement 2018/2019 | الجدول 1: عدد التلاميذ والتجهيزات المدرسية حسب نوعية التعليم 2018/2019 |
| التعليم الابتدائي الخاص | |
| Enseignement primaire privé | |
| Tableau 2 : Effectifs des élèves par provinces 2018/2019 | الجدول 2: توزيع التلاميذ حسب الأقاليم 2018/2019 |
| Tableau 3 : Ecoles, classes, salles de cours et personnel enseignant 2018/2019 | الجدول 3: توزيع التجهيزات المدرسية وهيئة التدريس حسب الأقاليم 2018/2019 |
| التعليم الثانوي الإعدادي الخاص | |
| Enseignement secondaire collégial privé | |
| Tableau 4 : Effectifs des élèves par provinces 2018/2019 | الجدول 4: توزيع التلاميذ حسب الأقاليم 2018/2019 |
| Tableau 5 : Ecoles, classes, salles de cours et corps enseignant 2018/2019 | الجدول 5: توزيع التجهيزات المدرسية وهيئة التدريس حسب الأقاليم 2018/2019 |
| التعليم الثانوي التأهيلي الخاص | |
| Enseignement secondaire qualifiant privé | |
| Tableau 6 : Effectifs des élèves et classes par provinces 2018/2019 | الجدول 6: عدد التلاميذ، المدارس والأقسام حسب الأقاليم 2018/2019 |
| التعليم الابتدائي العمومي | |
| Enseignement primaire public | |
| Tableau 7 : Effectifs des élèves par niveau et par sexe 2018/2019 | الجدول 7: عدد التلاميذ حسب الجنس والمستوى 2018/2019 |
| Tableau 8: Effectifs des doublants par niveau et par sexe 2018/2019 | الجدول 8: عدد المكررين للقسم حسب الجنس والمستوى 2018/2019 |
| Tableau 9 : Effectif des élèves de la 6ème année de l'enseignement primaire par province et par milieu 2018/2019 | الجدول 9: عدد تلاميذ السادسة ابتدائي حسب الإقليم والوسط 2018/2019 |
| Tableau 10 : Nouveaux inscrits en première année par sex et par milieu de résidence 2018/2019 | الجدول 10: عدد المسجلين الجدد في السنة الأولى حسب الجنس ووسط الإقامة 2018/2019 |
| Tableau 11 : Personnels enseignants par sexe à l'enseignement primaire 2018/2019 | الجدول 11: توزيع المدرسين حسب الجنس لمستوى التعليم الابتدائي 2018/2019 |
| Tableau 12 : Ecoles, classes et salles de cours par milieu de résidence 2018/2019 | الجدول 12: توزيع المدارس، الأقسام وقاعات الدرس حسب وسط الإقامة 2018/2019 |
| Tableau 13 : Effectifs des élèves selon l'âge (urbain + rural) 2018/2019 | الجدول 13: عدد التلاميذ حسب السن (حضري+قروي) 2018/2019 |
| التعليم الثانوي الإعدادي العمومي | |
| Enseignement secondaire collégial public | |
| Tableau 14: Effectifs des élèves par niveau et par sexe 2018/2019 | الجدول 14: عدد التلاميذ حسب المستوى والجنس 2018/2019 |
| Tableau 15: Effectifs des doublant par niveau et par sexe 2018/2019 | الجدول 15: عدد المكررين للقسم حسب المستوى والجنس 2018/2019 |
| Tableau 16: Effectifs des exclus par niveau et par sexe 2018/2019 | الجدول 16: عدد المطرودين حسب المستوى والجنس 2018/2019 |
| Tableau 17 : Collèges, classes et salles de coure par milieu de résidence 2018/2019 | الجدول 17: عدد الإعداديات والأقسام وقاعات الدرس حسب وسط الإقامة 2018/2019 |
| Tableau 18 : Personnels enseignants selon le sexe et le milieu de travail 2018/2019 | الجدول 18: هيئة التدريس حسب الجنس ووسط العمل 2018/2019 |
| التعليم الثانوي التأهيلي العمومي | |
| Enseignement secondaire qualifiant public | |
| Tableau 19 : Effectifs des élèves par niveau et par sexe 2018/2019 | الجدول 19: عدد التلاميذ حسب المستوى والجنس 2018/2019 |
| Tableau 20 : Effectifs des doublants par niveau et par sexe 2018/2019 | الجدول 20: عدد المكررين للقسم حسب المستوى والجنس 2018/2019 |
| Tableau 21 : Effectifs des exclus par niveau et par sexe 2018/2019 | الجدول 21: عدد المطرودين حسب المستوى والجنس 2018/2019 |
| Tableau 22 : Effectifs des élèves par sexe et par branche 2018/2019 | الجدول 22: عدد التلاميذ حسب الجنس وشعبة التوجيه 2018/2019 |
| Tableau 23 : Lycées, classes et salles de classe selon par milieu de résidence 2018/2019 | الجدول 23: عدد الثانويات والأقسام وقاعات الدرس حسب وسط الإقامة 2018/2019 |
| Tableau 24 : Corps enseignant par sexe et milieu de travail 2018/2019 | الجدول 24: هيئة التدريس حسب الجنس ووسط العمل 2018/2019 |
| التعليم العالي | |
| Enseignement supérieur | |
| Tableau 25: Répartition des étudiants de l'enseignement supérieur 2018/2019 | الجدول 25: توزيع عدد الطلبة بمؤسسات التعليم العالي 2018/2019 |
| Tableau 26 : Répartition des étudiants selon les options à l'E.S.T de Guelmim 2018/2019 | الجدول 26: توزيع عدد الطلبة حسب الشعبة بالمدرسة العليا للتكنولوجيا 2018/2019 |

| | |
|--|---|
| Graphe 1: Répartition des élèves de l'enseignement primaire public par niveau et par province 2018/2019 | مبيان 1: توزيع عدد تلاميذ التعليم الابتدائي العمومي حسب المستوى والاقليم 2018/2019 |
| Graphe 2: Répartition des élèves de l'enseignement collégial public par niveau et par province 2018/2019 | مبيان 2: توزيع عدد تلاميذ التعليم الاعدادي العمومي حسب المستوى والاقليم 2018/2019 |
| Graphe 3: Répartition des élèves de l'enseignement secondaire qualifiant public par niveau et par province 2018/2019 | مبيان 3: توزيع عدد تلاميذ التعليم الثانوي التاهيلي العمومي حسب المستوى والاقليم 2018/2019 |
| Graphe 4: Répartition des étudiants selon les branches à l'E.S.T. de Guelmim 2018/2019 (branches) | مبيان 4: توزيع عدد الطلبة حسب الشعبة بالمدرسة العليا للتكنولوجيا موسم 2018/2019 |

(-)Données non communiquées

(-) معطيات غير متوفرة

الجدول 1: عدد التلاميذ والتجهيزات المدرسية حسب نوعية التعليم 2018/2019

Tableau 1 : Infrastructures et effectifs par type d'enseignement 2018/2019

| Province | المدراس Ecoles | الأقسام Classes | المربيون Educateurs | | مجموع التلاميذ Total élèves | منهم الإناث Dont filles | الإقليم |
|--------------|-------------------|--------------------|------------------------|--------------|--------------------------------------|----------------------------------|---------|
| | | | Total | Dont féminin | | | |
| Asa Zag | M | 4 | 10 | 17 | 173 | 85 | ت.ع |
| | I | 15 | 15 | 21 | 310 | 132 | ت.مد |
| | C | 29 | 29 | 41 | 376 | 209 | ت.ق |
| | E | 48 | 54 | 79 | 859 | 426 | م. |
| Guelmim | M | 31 | 89 | 115 | 1735 | 742 | ت.ع |
| | I | 40 | 51 | 42 | 810 | 388 | ت.مد |
| | C | 234 | 276 | 283 | 5528 | 2575 | ت.ق |
| | E | 305 | 416 | 440 | 8073 | 3705 | م. |
| Tan Tan | M | 9 | 25 | 20 | 551 | 238 | ت.ع |
| | I | 18 | 32 | 22 | 551 | 282 | ت.مد |
| | C | 53 | 69 | 81 | 1530 | 798 | ت.ق |
| | E | 80 | 126 | 123 | 2632 | 1318 | م. |
| Sidi Ifni | M | 1 | 2 | 4 | 47 | 21 | ت.ع |
| | I | 45 | 40 | 50 | 740 | 355 | ت.مد |
| | C | 225 | 227 | 228 | 4345 | 1977 | ت.ق |
| | E | 271 | 269 | 282 | 5132 | 2353 | م. |
| Total région | M | 45 | 126 | 156 | 2506 | 1086 | ت.ع |
| | I | 118 | 138 | 135 | 2411 | 1157 | ت.مد |
| | C | 541 | 601 | 633 | 11779 | 5559 | ت.ق |
| | E | 704 | 865 | 924 | 16696 | 7802 | م. |

Source : L'Académie Régionale D'éducation Et De la Formation- Guelmim Oued Noun

المصدر : الأكاديمية الجهوية للتربية والتكوين - كلميم وادنون

2 - ENSEIGNEMENT PRIMAIRE PRIVE

2- التعليم الابتدائي الخاص

الجدول 2: توزيع التلاميذ حسب الأقاليم 2018/2019

Tableau 2 : Effectifs des élèves par provinces 2018/2019

| Structure | سيدي إفني Sidi Ifni | كلميم Guelmim | اسا الزاك Asa -Zag | طانطان Tan Tan | المجموع Total | تركيبية عدد التلاميذ |
|-------------------------|------------------------|------------------|-----------------------|-------------------|------------------|----------------------|
| Effectifs Totaux | 89 | 4717 | 278 | 2386 | 7470 | المجموع العام |
| Dont Fille | 47 | 2234 | 136 | 1122 | 3539 | منه عدد الإناث |

Source : L'Académie Régionale D'éducation Et De la Formation- Guelmim Oued Noun

المصدر : الأكاديمية الجهوية للتربية والتكوين - كلميم وادنون

الجدول 3: توزيع التجهيزات المدرسية وهيئة التدريس حسب الأقاليم 2018/2019

Tableau 3 : Ecoles, classes, salles de cours et personnel enseignant 2018/2019

| Provinces | عدد المدارس | | | Corps enseignant هيئة التدريس | | الأقاليم |
|------------------|-------------|---------|-----------------|----------------------------------|-------------|-----------|
| | Ecoles | Classes | Salles de cours | المجموع | منه الإناث | |
| | | | | Total | Dont Femmes | |
| Guelmim | 29 | 240 | 266 | 184 | 150 | كلميم |
| Assa-Zag | 4 | 19 | 24 | 11 | 10 | أسا الزاك |
| Tan Tan | 12 | 112 | 142 | 66 | 58 | طانطان |
| Sidi Ifni | 1 | 6 | 9 | - | - | سيدي إفني |
| Total | 46 | 377 | 441 | 261 | 218 | المجموع |

Source : L'Académie Régionale D'éducation Et De la Formation- Guelmim Oued Noun

المصدر : الأكاديمية الجهوية للتربية والتكوين - كلميم وادنون

3- ENSEIGNEMENT SECONDAIRE COLLEGIAL PRIVE 3- التعليم الثانوي الإعدادي الخاص

الجدول 4: توزيع التلاميذ حسب الأقاليم 2018/2019

Tableau 4 : Effectifs des élèves par provinces 2018/2019

| Structure | سيدي إفني | كلميم | اسا الزاك | طانطان | المجموع | تركيبة عدد التلاميذ |
|-------------------------|-----------|---------|-----------|---------|---------|---------------------|
| | Sidi Ifni | Guelmim | Assa -Zag | Tan Tan | Total | |
| Effectifs Totaux | 0 | 508 | 0 | 240 | 748 | المجموع العام |
| Dont filles | 0 | 234 | 0 | 93 | 327 | منه عدد الإناث |

Source : L'Académie Régionale D'éducation Et De la Formation- Guelmim Oued Noun

المصدر : الأكاديمية الجهوية للتربية والتكوين - كلميم وادنون

الجدول 5: توزيع التجهيزات المدرسية وهيئة التدريس حسب الأقاليم 2018/2019

Tableau 5 : Ecoles, classes, salles de cours et corps enseignant 2018/2019

| provinces | عدد المدارس | | | هيئة التدريس corps enseignant | | الأقاليم |
|------------------|-------------|------------------------|---------------------------------------|----------------------------------|-------------|-----------|
| | Ecoles | عددا لاقسام Classes | عدد قاعات الدرس Salles de cours | المجموع | منه الإناث | |
| | | | | Total | Dont femmes | |
| Guelmim | 7 | 29 | - | - | - | كلميم |
| Assa-Zag | 0 | 0 | 0 | 0 | 0 | أسا الزاك |
| Tan Tan | 4 | 15 | - | - | - | طانطان |
| Sidi Ifni | 0 | 0 | 0 | 0 | 0 | سيدي إفني |
| Total | 11 | 44 | - | - | - | المجموع |

Source : L'Académie Régionale D'éducation Et De la Formation- Guelmim Oued Noun

المصدر : الأكاديمية الجهوية للتربية والتكوين - كلميم وادنون

الجدول 6: عدد التلاميذ، المدارس و الأقسام حسب الأقاليم 2018/2019

Tableau 6 : Effectifs des élèves, écoles et classes par provinces 2018/2019

| provinces | عدد المدارس Ecoles | عدد الأقسام Classes | التلاميذ Eleves | | الأقاليم |
|------------------|-----------------------|------------------------|--------------------|------------------------------|------------------|
| | | | المجموع Total | منه الإناث Dont femmes | |
| Guelmim | 1 | 4 | 31 | 19 | كلميم |
| Assa-Zag | 0 | 0 | 0 | 0 | أسا الزاك |
| Tan Tan | 1 | 6 | 80 | 33 | طانطان |
| Sidi Ifni | 0 | 0 | 0 | 0 | سيدي إفني |

المصدر : المديرية الإقليمية لوزارة التربية الوطنية والتكوين المهني بالجهة

Source : Directions Régionales du Ministère de L'Education Nationale Et De La Formation Professionnelle Dans La Région

الجدول 7: عدد التلاميذ حسب الجنس والمستوى 2018/2019

Tableau 7 : Effectifs des élèves par niveau et par sexe 2018/2019

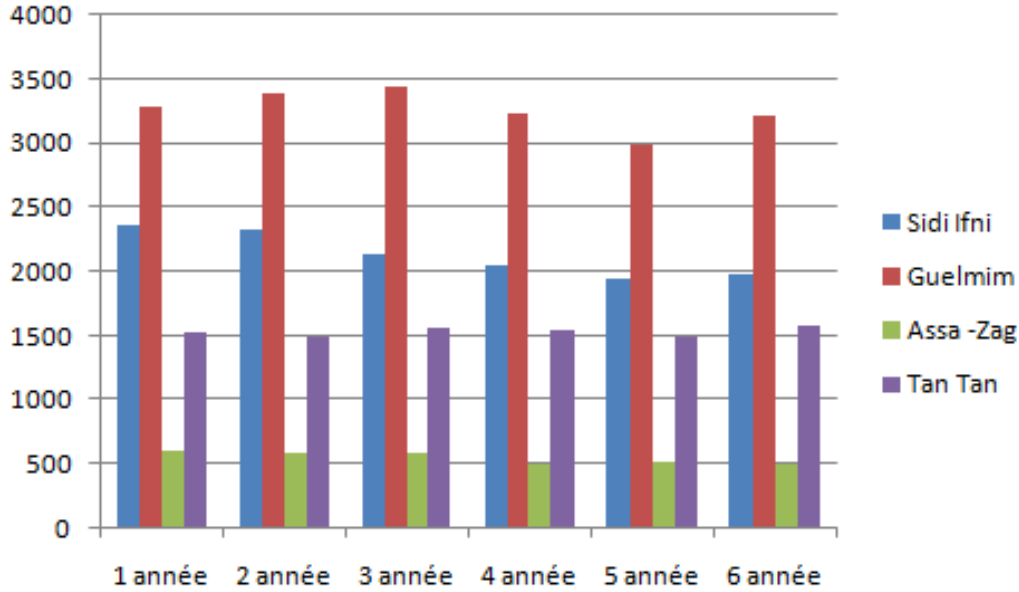
| Province | سيدي إفني Sidi Ifni | كلميم Guelmim | اسا الزاك Assa -Zag | طانطان Tan Tan | الأقاليم المستوى | |
|----------------|------------------------|------------------|------------------------|-------------------|---------------------|---|
| 1 année | E | 2364 | 3285 | 603 | 1537 | م |
| | F | 1131 | 1670 | 295 | 776 | ن |
| 2 année | E | 2331 | 3391 | 583 | 1497 | م |
| | F | 1109 | 1622 | 287 | 710 | ن |
| 3 année | E | 2142 | 3447 | 588 | 1570 | م |
| | F | 1090 | 1646 | 272 | 741 | ن |
| 4 année | E | 2046 | 3239 | 501 | 1550 | م |
| | F | 943 | 1549 | 234 | 755 | ن |
| 5 année | E | 1940 | 2994 | 515 | 1500 | م |
| | F | 926 | 1386 | 225 | 730 | ن |
| 6 année | E | 1983 | 3221 | 504 | 1589 | م |
| | F | 939 | 1536 | 247 | 723 | ن |
| Total | E | 12806 | 19577 | 3294 | 9243 | م |
| | F | 6138 | 9409 | 1560 | 4435 | ن |

المصدر : المديرية الإقليمية لوزارة التربية الوطنية والتكوين المهني بالجهة

Source : Directions Régionales du Ministère de L'Education Nationale Et De La Formation Professionnelle Dans La Région

مبيان 1: توزيع عدد تلاميذ التعليم الابتدائي العمومي حسب المستوى والاقليم 2018/2019

Graphe 1 : Répartition des élèves de l'enseignement primaire public par niveau et par province 2018/2019



الجدول 8: عدد المكررين للقسم حسب الجنس والمستوى 2018/2019

Tableau 8: Effectifs des doublants par niveau et par sexe 2018/2019

| Province | | الإقليم | | | | |
|----------|---|------------------------|------------------|------------------------|-------------------|---------|
| Niveau | | سيدي افني Sidi Ifni | كلميم Guelmim | اسا الزاك Assa -Zag | طانطان Tan Tan | المستوى |
| 1 année | E | 240 | 382 | 49 | 141 | م |
| | F | 120 | 194 | 19 | 65 | ن |
| 2 année | E | 194 | 256 | 57 | 103 | م |
| | F | 84 | 122 | 21 | 39 | ن |
| 3 année | E | 150 | 274 | 57 | 112 | م |
| | F | 62 | 130 | 22 | 41 | ن |
| 4 année | E | 121 | 247 | 50 | 118 | م |
| | F | 45 | 118 | 20 | 34 | ن |
| 5 année | E | 135 | 184 | 42 | 53 | م |
| | F | 37 | 85 | 10 | 16 | ن |
| 6 année | E | 179 | 375 | 100 | 212 | م |
| | F | 69 | 178 | 33 | 64 | ن |
| Total | E | 1019 | 1718 | 355 | 739 | م |
| | F | 417 | 827 | 125 | 259 | ن |

المصدر: المديرية الإقليمية لوزارة التربية الوطنية والتكوين المهني بالجهة

Source : Directions Régionales du Ministère de L'Education Nationale Et De La Formation Professionnelle Dans La Région

الجدول 9: عدد تلاميذ السادسة ابتدائي حسب الإقليم والوسط 2018/2019

Tableau 9 : Effectif des élèves de la 6ème année de l'enseignement primaire par province et par milieu 2018/2019

| Provinces | سيدي إفني Sidi Ifni | كلميم Guelmim | اسا الزاك Assa -Zag | طانطان Tan Tan | المجموع Total Région | الأقاليم | | |
|---------------|------------------------|------------------|------------------------|-------------------|----------------------------|----------|---|--------------|
| Milieu rural | E | 1532 | 997 | 68 | 15 | 2612 | م | الوسط القروي |
| | F | 721 | 487 | 28 | 7 | 1243 | ن | |
| Milieu urbain | E | 451 | 2255 | 438 | 1574 | 4718 | م | الوسط الحضري |
| | F | 218 | 1064 | 222 | 716 | 2220 | ن | |
| Total | E | 1983 | 3252 | 506 | 1589 | 7330 | م | المجموع |
| | F | 939 | 1551 | 250 | 723 | 3463 | ن | |

Source : L'Académie Régionale D'éducation Et De la Formation- Guelmim Oued Noun

المصدر : الأكاديمية الجهوية للتربية والتكوين - كلميم وادنون

الجدول 10: عدد المسجلين الجدد في السنة الأولى حسب الجنس ووسط الإقامة 2018/2019

Tableau 10: Nouveaux inscrits en première année par sexe et milieu de résidence 2018/2019

| Provinces | مجموع التلاميذ Effectif élèves | | | منهم إناث Dont filles | | | الإقليم |
|------------------|-----------------------------------|---------------|------------------|--------------------------|---------------|------------------|-----------|
| | حضري Urbain | قروي Rural | المجموع Total | حضري Urbain | قروي Rural | المجموع Total | |
| Guelmim | 1991 | 1014 | 3005 | 978 | 496 | 1474 | كلميم |
| Assa-Zag | 381 | 88 | 469 | 185 | 52 | 237 | أسا الزاك |
| Tan Tan | 1386 | 21 | 1407 | 705 | 10 | 715 | طانطان |
| Sidi Ifni | 470 | 1654 | 2124 | 228 | 783 | 1011 | سيدي إفني |
| Total | 4228 | 2777 | 7005 | 2096 | 1341 | 3437 | المجموع |

Source : L'Académie Régionale D'éducation Et De la Formation- Guelmim Oued Noun

المصدر : الأكاديمية الجهوية للتربية والتكوين - كلميم وادنون

الجدول 11: توزيع المدرسين حسب الجنس لمستوى التعليم الابتدائي 2018/2019

Tableau 11 : Personnels enseignants par sexe à l'enseignement primaire 2018/2019

| Provinces | مجموع المدرسين Effectif des enseignants | | الأقاليم |
|------------------|--|-------------------------|-----------|
| | مجموع Total | منهم نساء Dont femme | |
| Guelmim | 856 | 390 | كلميم |
| Assa-Zag | 144 | 81 | أسا الزاك |
| Tan Tan | 316 | 150 | طانطان |
| Sidi Ifni | 1006 | 321 | سيدي إفني |
| Total | 2322 | 942 | المجموع |

Source : L'Académie Régionale D'éducation Et De la Formation- Guelmim Oued Noun

المصدر : الأكاديمية الجهوية للتربية والتكوين - كلميم وادنون

الجدول 12: توزيع المدارس، الأقسام وقاعات الدرس حسب وسط الإقامة 2018/2019

Tableau 12 : Ecoles, classes et salles de cours par milieu de résidence 2018/2019

| Province | المجموعات المدرسية Secteurs scolaires | | مدارس مستقلة Écoles autonomes | | الفرعيات Écoles satellites | | الأقسام Classes | | قاعات الدرس Salles de cours | | الإقليم |
|-----------|--|--------|----------------------------------|--------|-------------------------------|--------|--------------------|--------|--------------------------------|--------|-----------|
| | م E | ح U | م E | ح U | م E | ح U | م E | ح U | م E | ح U | |
| Guelmim | 37 | 0 | 26 | 23 | 72 | 0 | 793 | 440 | 670 | 320 | كلميم |
| Assa-Zag | 6 | 2 | 7 | 7 | 9 | 0 | 130 | 95 | 137 | 99 | اسا الزاك |
| Tan Tan | 2 | 0 | 19 | 19 | 3 | 0 | 298 | 286 | 237 | 220 | طانطان |
| Sidi Ifni | 59 | 0 | 11 | 10 | 226 | 2 | 980 | 111 | 776 | 95 | سيدي إفني |
| Total | 104 | 2 | 63 | 59 | 310 | 2 | 2201 | 932 | 1820 | 734 | مجموع |

Source : L'Académie Régionale D'éducation Et De la Formation- Guelmim Oued Noun

المصدر : الأكاديمية الجهوية للتربية والتكوين - كلميم وادنون

الجدول 13: عدد التلاميذ حسب السن (حضري+ قروي) 2018/2019

Tableau 13 : Effectifs des élèves selon l'âge (urbain+rural) 2018/2019

| Masculins+ féminins | 2018/2019 | | | | | ذكور+إناث |
|---------------------|------------------|------------------|------------------------|-----------------------|------------------|---------------|
| | كلميم Guelmim | طانطان Tantan | سيدي إفني Sidi ifni | أسا الزاك Assa zag | المجموع Total | |
| 6 ans et moins | 2248 | 1022 | 1647 | 357 | 5274 | 6 سنوات و أقل |
| 7 ans | 2911 | 1363 | 2007 | 417 | 6698 | 7 سنوات |
| 8 ans | 3134 | 1402 | 2024 | 468 | 7028 | 8 سنوات |
| 9 ans | 2937 | 1380 | 1937 | 468 | 6722 | 9 سنوات |
| 10 ans | 2895 | 1430 | 1838 | 463 | 6626 | 10 سنوات |
| 11 ans | 2857 | 1364 | 1801 | 441 | 6463 | 11 سنة |
| 12 ans | 1750 | 667 | 892 | 228 | 3537 | 12 سنة |
| 13 ans | 620 | 333 | 382 | 109 | 1444 | 13 سنة |
| 14 ans | 311 | 180 | 169 | 59 | 719 | 14 سنة |
| 15 ans et plus | 207 | 102 | 109 | 24 | 442 | 15 سنة فاكثر |
| Total | 19870 | 9243 | 12806 | 3034 | 44953 | المجموع |

Source : L'Académie Régionale D'éducation Et De la Formation- Guelmim Oued Noun

المصدر : الأكاديمية الجهوية للتربية والتكوين - كلميم وادنون

الجدول 14: عدد التلاميذ حسب المستوى والجنس 2018/2019

Tableau 14: Effectifs des élèves par niveau et par sexe 2018/2019

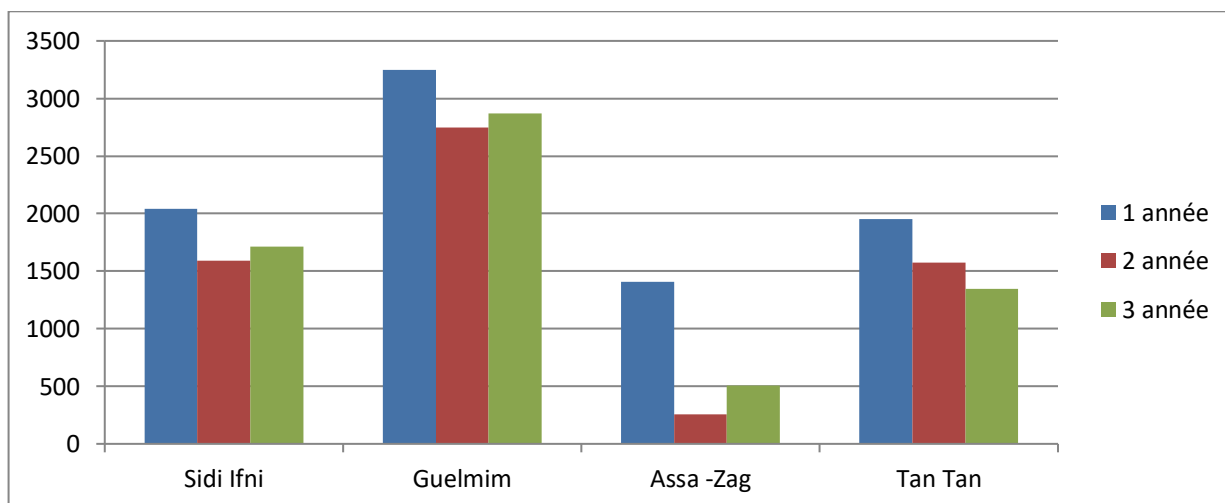
| Provinces | السنة الأولى 1 Année | | السنة الثانية 2 Année | | السنة الثالثة 3 Année | | المجموع العام Ensemble | | الأقاليم |
|------------------|-------------------------|--------------------------------|--------------------------|--------------------------------|--------------------------|--------------------------------|---------------------------|--------------------------------|-----------|
| | المجموع Total | منهم إناث Dont filles | المجموع Total | منهم إناث Dont filles | المجموع Total | منهم إناث Dont filles | المجموع Total | منهم إناث Dont filles | |
| Guelmim | 3250 | 1378 | 2750 | 1346 | 2869 | 1472 | 8869 | 4196 | كلميم |
| Assa-Zag | 1406 | 629 | 254 | 198 | 506 | 204 | 2166 | 1031 | اسا الزاك |
| Tan Tan | 1951 | 879 | 1347 | 662 | 1576 | 738 | 4874 | 2279 | طانطان |
| Sidi Ifni | 2044 | 815 | 1589 | 665 | 1714 | 714 | 5347 | 2194 | سيدي إفني |
| Total | 8651 | 3701 | 5940 | 2871 | 6665 | 3128 | 21256 | 9700 | مجموع |

المصدر: المديرية الإقليمية لوزارة التربية الوطنية والتكوين المهني بالجهة

Source : Directions Régionales du Ministère de L'Education Nationale Et De La Formation Professionnelle Dans La Région

Graphe 2: Répartition des élèves de l'enseignement collégial public par niveau et par province 2018/2019

مبيان 2: توزيع عدد تلاميذ التعليم الثانوي الإعدادي العمومي حسب المستوى والأقاليم 2018/2019



الجدول 15: عدد المكررين للقسم حسب المستوى والجنس 2018/2019

Tableau 15 : Effectifs des doublants par niveau et par sexe 2018/2019

| Province | السنة الأولى 1 Année | | السنة الثانية 2 Année | | السنة الثالثة 3 Année | | المجموع العام Ensemble | | الأقاليم |
|-----------|-------------------------|--------------------------------|--------------------------|--------------------------------|--------------------------|--------------------------------|---------------------------|--------------------------------|-----------|
| | المجموع Total | منهم إناث Dont filles | المجموع Total | منهم إناث Dont filles | المجموع Total | منهم إناث Dont filles | المجموع Total | منهم إناث Dont filles | |
| Guelmim | 725 | 322 | 414 | 207 | 772 | 400 | 1911 | 929 | كلميم |
| Assa-Zag | 31 | 8 | 20 | 3 | 151 | 53 | 202 | 64 | اسا الزاك |
| Tan Tan | 498 | 163 | 329 | 132 | 558 | 244 | 1385 | 539 | طانتان |
| Sidi Ifni | 350 | 91 | 192 | 46 | 417 | 140 | 959 | 277 | سيدي إفني |
| Total | 1604 | 584 | 955 | 388 | 1898 | 837 | 4457 | 1809 | مجموع |

المصدر : المديرية الإقليمية لوزارة التربية الوطنية والتكوين المهني بالجهة

Source : Directions Régionales du Ministère de L'Education Nationale Et De La Formation Professionnelle Dans La Région

الجدول 16: عدد المطرودين حسب المستوى والجنس 2018/2019

Tableau 16 : Effectifs des exclus par niveau et par sexe 2018/2019

| Province | السنة الأولى 1 Année | | السنة الثانية 2 Année | | السنة الثالثة 3 Année | | المجموع العام Ensemble | | الأقاليم |
|-----------|-------------------------|--------------------------------|--------------------------|--------------------------------|--------------------------|--------------------------------|---------------------------|--------------------------------|-----------|
| | المجموع Total | منهم إناث Dont Filles | المجموع Total | منهم إناث Dont Filles | المجموع Total | منهم إناث Dont Filles | المجموع Total | منهم إناث Dont Filles | |
| Guelmim | 0 | 0 | 0 | 0 | 0 | 0 | 0 | 0 | كلميم |
| Assa-Zag | 0 | 0 | 0 | 0 | 0 | 0 | 0 | 0 | اسا الزاك |
| Tan Tan | 0 | 0 | 0 | 0 | 0 | 0 | 0 | 0 | طانتان |
| Sidi Ifni | 0 | 0 | 0 | 0 | 0 | 0 | 0 | 0 | سيدي إفني |
| Total | 0 | 0 | 0 | 0 | 0 | 0 | 0 | 0 | مجموع |

المصدر : المديرية الإقليمية لوزارة التربية الوطنية والتكوين المهني بالجهة

Source : Directions Régionales du Ministère de L'Education Nationale Et De La Formation Professionnelle Dans La Région

الجدول 17 : عدد الإعداديات والأقسام وقاعات الدرس حسب وسط الإقامة 2018/2019

Tableau 17 : Collèges, classes et salles de cours par milieu de résidence 2018/2019

| Province | الإعداديات Collèges | | ملحقات الإعداديات Annexes des collèges | | الأقسام Classes | | قاعات الدرس Salles de cours | | الأقاليم |
|-----------|------------------------|---------------------------------|--|---------------------------------|--------------------|---------------------------------|--------------------------------|---------------------------------|-----------|
| | المجموع Total | منها حضرية Dont urbain | المجموع Total | منها حضرية Dont urbain | المجموع Total | منها حضرية Dont urbain | المجموع Total | منها حضرية Dont urbain | |
| Guelmim | 18 | 11 | 2 | 2 | 307 | 220 | 333 | 219 | كلميم |
| Assa-Zag | 5 | 4 | 0 | 0 | 50 | 41 | 75 | 62 | اسا الزاك |
| Tan Tan | 8 | 8 | 0 | 0 | 151 | 151 | 142 | 142 | طانتان |
| Sidi Ifni | 9 | 2 | 1 | 0 | 181 | 48 | 157 | 53 | سيدي إفني |
| Total | 40 | 25 | 3 | 2 | 689 | 460 | 707 | 476 | مجموع |

Source : L'Académie Régionale D'éducation Et De la Formation- Guelmim Oued Noun

المصدر : الأكاديمية الجهوية للتربية والتكوين - كلميم وادنون

Tableau 18 : Personnels enseignants selon le sexe et le milieu de travail 2018/2019

| Province | الوسط الحضري Urbain | | الوسط القروي Rural | | المجموع العام Total | | الأقاليم |
|------------------|----------------------------|--------------------------------|----------------------------|--------------------------------|----------------------------|--------------------------------|--------------|
| | مجموع المدرسين Total | منهم نساء Dont femmes | مجموع المدرسين Total | منهم نساء Dont femmes | مجموع المدرسين Total | منهم نساء Dont femmes | |
| | Guelmim | 436 | 119 | 119 | 36 | 555 | |
| Assa-Zag | 95 | 30 | 12 | 2 | 107 | 32 | اسا الزاك |
| Tan Tan | 254 | 82 | 0 | 0 | 254 | 82 | طانطان |
| Sidi Ifni | 72 | 23 | 123 | 34 | 195 | 57 | سيدي إفني |
| Total | 857 | 254 | 254 | 72 | 1111 | 326 | مجموع |

Source : L'Académie Régionale D'éducation Et De la Formation- Guelmim Oued Noun

المصدر : الأكاديمية الجهوية للتربية والتكوين - كلميم وادنون

7- ENSEIGNEMENT SECONDAIRE QUALIFIANT PUBLIC

7- التعليم الثانوي التأهيلي العمومي

Tableau 19 : Effectifs des élèves par niveau et par sexe 2018/2019

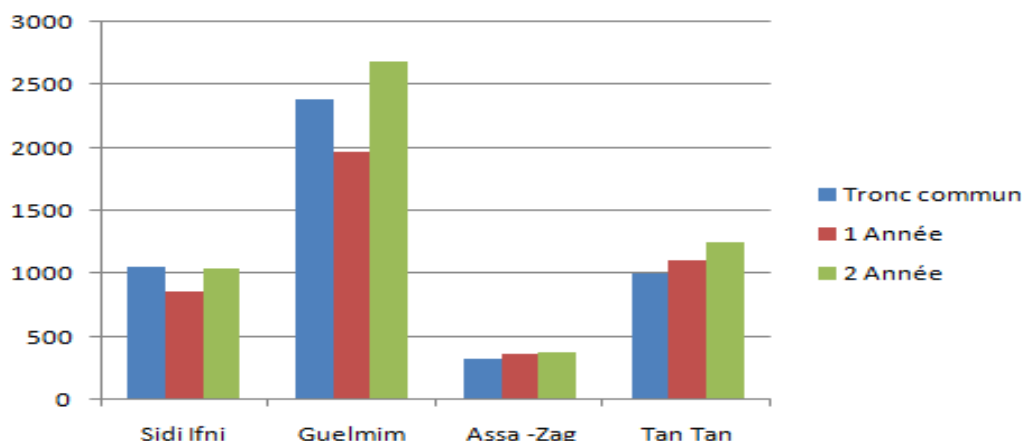
| Provinces | الجدع المشترك Tronc commun | | السنة الأولى 1 Année | | السنة الثانية 2 Année | | المجموع العام Total | | الأقاليم |
|------------------|-------------------------------|--------------------------------|-------------------------|--------------------------------|--------------------------|--------------------------------|------------------------|--------------------------------|--------------|
| | المجموع Total | منهم إناث Dont Filles | المجموع Total | منهم إناث Dont Filles | المجموع Total | منهم إناث Dont Filles | المجموع Total | منهم إناث Dont Filles | |
| | Guelmim | 2393 | 1255 | 1964 | 957 | 2685 | 1403 | 7042 | |
| Assa-Zag | 329 | 174 | 359 | 159 | 382 | 189 | 1070 | 522 | اسا الزاك |
| Tan Tan | 1001 | 561 | 1111 | 603 | 1256 | 651 | 3368 | 1815 | طانطان |
| Sidi Ifni | 1057 | 445 | 860 | 362 | 1049 | 437 | 2966 | 1244 | سيدي إفني |
| Total | 4780 | 2435 | 4294 | 2081 | 5372 | 2680 | 14446 | 7196 | مجموع |

المصدر : المديريات الإقليمية لوزارة التربية الوطنية والتكوين المهني بالجهة

Source : Directions Régionales du Ministère de L'Education Nationale Et De La Formation Professionnelle Dans La Région

Grphe 3: Répartition des élèves de l'enseignement secondaire qualifiant public par niveau et par province 2018/2019

مبيان 3: توزيع عدد تلاميذ التعليم الثانوي التأهيلي العمومي حسب المستوى والأقاليم 2018/2019



الجدول 20: عدد المكررين للقسم حسب المستوى والجنس 2018/2019

Tableau 20 : Effectifs des doublants par niveau et par sexe 2018/2019

| Province | الجدع المشترك Tronc commun | | السنة الأولى 1 Année | | السنة الثانية 2 Année | | المجموع العام Ensemble | | الأقاليم |
|------------------|-------------------------------|--------------------------------|-------------------------|--------------------------------|--------------------------|--------------------------------|---------------------------|--------------------------------|-----------|
| | المجموع Total | منهم إناث Dont Filles | المجموع Total | منهم إناث Dont Filles | المجموع Total | منهم إناث Dont Filles | المجموع Total | منهم إناث Dont Filles | |
| | | | | | | | | | |
| Guelmim | 94 | 39 | 247 | 114 | 559 | 278 | 900 | 431 | كلميم |
| Assa-Zag | 10 | 3 | 19 | 2 | 46 | 12 | 75 | 17 | اسا الزاك |
| Tan Tan | 30 | 17 | 66 | 15 | 295 | 116 | 391 | 148 | طانطان |
| Sidi Ifni | 18 | 1 | 74 | 11 | 168 | 50 | 260 | 62 | سيدي إفني |
| Total | 152 | 60 | 406 | 142 | 1068 | 456 | 1626 | 658 | مجموع |

المصدر : المديريات الإقليمية لوزارة التربية الوطنية والتكوين المهني بالجهة

Source : Directions Régionales du Ministère de L'Education Nationale Et De La Formation Professionnelle Dans La Région

الجدول 21: عدد المطرودين حسب المستوى والجنس 2018/2019

Tableau 21 : Effectifs des exclus par niveau et par sexe 2018/2019

| Province | الجدع المشترك Tronc commun | | السنة الأولى 1 Année | | السنة الثانية 2 Année | | المجموع العام Ensemble | | الأقاليم |
|------------------|-------------------------------|--------------------------------|-------------------------|--------------------------------|--------------------------|--------------------------------|---------------------------|--------------------------------|-----------|
| | المجموع Total | منهم إناث Dont filles | المجموع Total | منهم إناث Dont filles | المجموع Total | منهم إناث Dont filles | المجموع Total | منهم إناث Dont Filles | |
| | | | | | | | | | |
| Guelmim | 0 | 0 | 0 | 0 | 0 | 0 | 0 | 0 | كلميم |
| Assa-Zag | 1 | 0 | 1 | 0 | 1 | 0 | 3 | 0 | اسا الزاك |
| Tan Tan | 6 | 0 | 36 | 10 | 110 | 46 | 152 | 56 | طانطان |
| Sidi Ifni | 0 | 0 | 0 | 0 | 0 | 0 | 0 | 0 | سيدي إفني |
| Total | 7 | 0 | 37 | 10 | 111 | 46 | 155 | 56 | مجموع |

المصدر : المديريات الإقليمية لوزارة التربية الوطنية والتكوين المهني بالجهة

Source : Directions Régionales du Ministère de L'Education Nationale Et De La Formation Professionnelle Dans La Région

الجدول 22 : عدد التلاميذ حسب الجنس وشعبة التوجيه 2018/2019

Tableau 22 : Effectifs des élèves par sexe et par branche 2018/2019

| Province | التعليم الأصلي Enseignement originel | | الآداب والعلوم الإنسانية Lettres et Sciences Humaines | | العلوم Sciences | | التقنيات Technique | | المجموع العام Ensemble | |
|------------------|--|--------------------------------|---|--------------------------------|--------------------|--------------------------------|-----------------------|--------------------------------|---------------------------|--------------------------------|
| | مجموع Total | منهم إناث Dont Filles | مجموع Total | منهم إناث Dont Filles | مجموع Total | منهم إناث Dont Filles | مجموع Total | منهم إناث Dont Filles | المجموع Total | منهم إناث Dont Filles |
| | | | | | | | | | | |
| Guelmim | 14 | 5 | 3058 | 1552 | 3519 | 1848 | 432 | 209 | 7023 | 3614 |
| Assa-Zag | - | - | 670 | 293 | 385 | 224 | - | - | 1055 | 517 |
| Tan Tan | 29 | 13 | 1524 | 827 | 1669 | 906 | 83 | 55 | 3305 | 1801 |
| Sidi Ifni | - | - | 1650 | 633 | 828 | 389 | 18 | 6 | 2496 | 1028 |
| Total | 43 | 18 | 6902 | 3305 | 6401 | 3367 | 533 | 270 | 13879 | 6960 |

المصدر : المديريات الإقليمية لوزارة التربية الوطنية والتكوين المهني بالجهة

Source : Directions Régionales du Ministère de L'Education Nationale Et De La Formation Professionnelle Dans La Région

الجدول 23 : عدد الثانويات والأقسام وقاعات الدرس حسب وسط الإقامة 2018/2019

Tableau 23 : Lycées, classes et salles de classe selon par milieu de résidence 2018/2019

| Province | الثانويات Lycees | | الأقسام Classes | | قاعات الدرس Salles de cours | | الأقاليم |
|------------------|---------------------|---------------------------------|--------------------|---------------------------------|--------------------------------|---------------------------------|-----------|
| | المجموع Total | منها حضرية Dont urbain | المجموع Total | منها حضرية Dont urbain | المجموع Total | منها حضرية Dont urbain | |
| Guelmim | 20 | 11 | 272 | 206 | 241 | 134 | كلميم |
| Assa-Zag | 5 | 3 | 48 | 40 | 60 | 44 | اسا الزاك |
| Tan Tan | 7 | 7 | 127 | 127 | 80 | 80 | طانطان |
| Sidi Ifni | 9 | 3 | 124 | 57 | 128 | 36 | سيدي إفني |
| Total | 41 | 24 | 571 | 430 | 509 | 294 | مجموع |

Source : L'Académie Régionale D'éducation Et De la Formation- Guelmim Oued Noun

المصدر : الأكاديمية الجهوية للتربية والتكوين - كلميم واندون

الجدول 24: هيئة التدريس حسب الجنس ووسط العمل 2018/2019

Tableau 24 : Corps enseignant par sexe et milieu de travail 2018/2019

| Province | الوسط الحضري Urbain | | الوسط القروي Rural | | المجموع العام Total | | الأقاليم |
|------------------|----------------------------|--------------------------------|----------------------------|--------------------------------|----------------------------|--------------------------------|-----------|
| | مجموع المدرسين Total | منهم نساء Dont femmes | مجموع المدرسين Total | منهم نساء Dont femmes | مجموع المدرسين Total | منهم نساء Dont femmes | |
| Guelmim | 551 | 126 | 246 | 45 | 797 | 171 | كلميم |
| Assa-Zag | 118 | 22 | 36 | 2 | 154 | 24 | اسا الزاك |
| Tan Tan | 287 | 63 | 00 | 00 | 287 | 63 | طانطان |
| Sidi Ifni | 161 | 39 | 296 | 52 | 457 | 91 | سيدي إفني |
| Total | 1117 | 250 | 578 | 99 | 1695 | 349 | مجموع |

Source : L'Académie Régionale D'éducation Et De la Formation- Guelmim Oued Noun

المصدر : الأكاديمية الجهوية للتربية والتكوين - كلميم واندون

8- ENSEIGNEMENT SUPERIEUR

8- التعليم العالي

الجدول 25: توزيع عدد الطلبة بمؤسسات التعليم العالي 2018 / 2019

Tableau 25 : Répartition des étudiants de l'enseignement supérieur 2018/ 2019

| Etablissement | منهم الإناث Dont filles | مجموع الطلبة Total des étudiants | المؤسسة |
|--|----------------------------|--|----------------------------------|
| Ecole Supérieure De Technologie– Guelmim | - | 651 | المدرسة العليا للتكنولوجيا كلميم |
| Centre D'économie Et De Gestion – Guelmim | 2924 | 5904 | مركز الاقتصاد والتدبير كلميم |

Source : Ecole Supérieure De Technologie - Guelmim
Centre d'Economie Et De Gestion- Guelmim

المصدر: المدرسة العليا للتكنولوجيا - كلميم
مركز الاقتصاد والتدبير - كلميم

الجدول 26: توزيع عدد الطلبة حسب الشعب بالمدرسة العليا للتكنولوجيا 2018 / 2019

Tableau 26 : Répartition des étudiants Selon l'option a l'E.S.T.G. 2018 / 2019

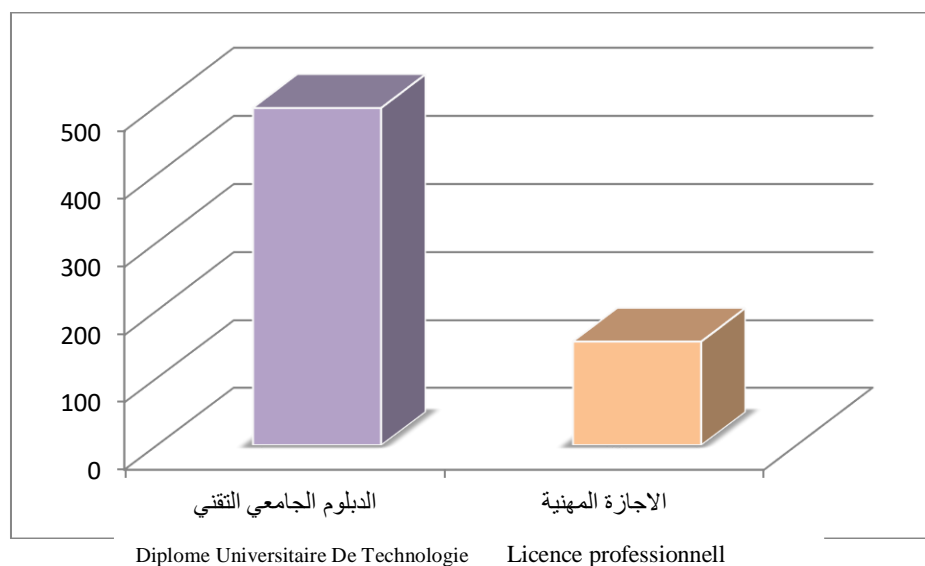
| Option | مجموع الطلبة Total des étudiants | الشعبة |
|--------------------------------------|--|------------------------|
| Diplome Universitaire De Technologie | 497 | الدبلوم الجامعي التقني |
| Licence professionnell | 154 | الاجازة المهنية |

Source : Ecole Supérieure De Technologie - Guelmim

المصدر: المدرسة العليا للتكنولوجيا – كلميم

Grphe4 : Répartition des étudiants delon les options à l'E.S.T de Guelmim 2018/2019

مبيان 4: توزيع عدد الطلبة حسب الشعبة بالمدرسة العليا للتكنولوجيا موسم 2018/2019



Signes conventionnels utilisés

المصطلحات المستعملة

M : Masculin

ذ: الذكور

F : Féminin

ن: الإناث

Liste des tableaux

لائحة الجداول

| | |
|--|---|
| Tableau 1 : Effectifs stagiaires en formation par provinces (secteur public) 2018/2019 | جدول 1: عدد المتدربين حسب مستوى التكوين وحسب الأقاليم (القطاع العمومي) 2018/2019 |
| Tableau 2 : Effectifs stagiaires selon le niveau de formation (secteur privé) 2018/2019 | جدول 2: عدد المتدربين حسب مستوى التكوين وحسب الأقاليم (القطاع الخاص) 2018/2019 |
| Tableau 3 : Statistiques d'insertion par niveau de formation et par provinces 2018/2019 | جدول 3: إحصائيات الإدماج حسب مستوى التكوين وحسب الأقاليم سنة 2018/2019 |
| Tableau 4 : Effectifs des stagiaires par branches à L'Institut de Technologie des Pêches Maritimes - Tan Tan 2018/2019 | جدول 4: توزيع عدد المتدربين حسب الشعب بمعهد تكنولوجيا الصيد البحري لطانطان 2018/2019 |
| Tableau 5 : Effectifs des lauréats et taux d'insertion par branches à L'Institut de Technologie des Pêches Maritimes - Tan Tan 2018/2019 | جدول 5: عدد الخريجين ونسب الإدماج حسب الشعب بمعهد تكنولوجيا الصيد البحري لطانطان 2018/2019 |
| Tableau 6: Effectifs des étudiants instituteurs par sexe et par niveau au CRMEF 2018/2019 | جدول 6: عدد الطلبة الأساتذة حسب الجنس والمستوى بالمركز الجهوي لمهن التربية والتكوين 2018/2019 |
| Tableau 7: Effectifs des stagiaires par niveau universitaire au CRMEF 2018/2019 | جدول 7: عدد الطلبة المتدربين حسب المستوى الجامعي بالمركز الجهوي لمهن التربية والتكوين 2018/2019 |

Liste des graphes

لائحة المبيانات

| | |
|--|--|
| Graphe n°1 : Nombre des stagiaires de la formation professionnelle selon le niveau de formation et selon les provinces du secteur public 2018/2019 | مبيان رقم 1: عدد المتدربين بالتكوين المهني بالقطاع العمومي حسب مستوى التكوين وحسب الأقاليم 2018/2019 |
|--|--|

(-) *Données non communiquées*

(-) *معطيات غير متوفرة*

الجدول 1: عدد المتدربين حسب مستوى التكوين وحسب الأقاليم (القطاع العمومي) 2018/2019

Tableau 1 : Effectifs des stagiaires en formation par provinces (secteur public) 2018/2019

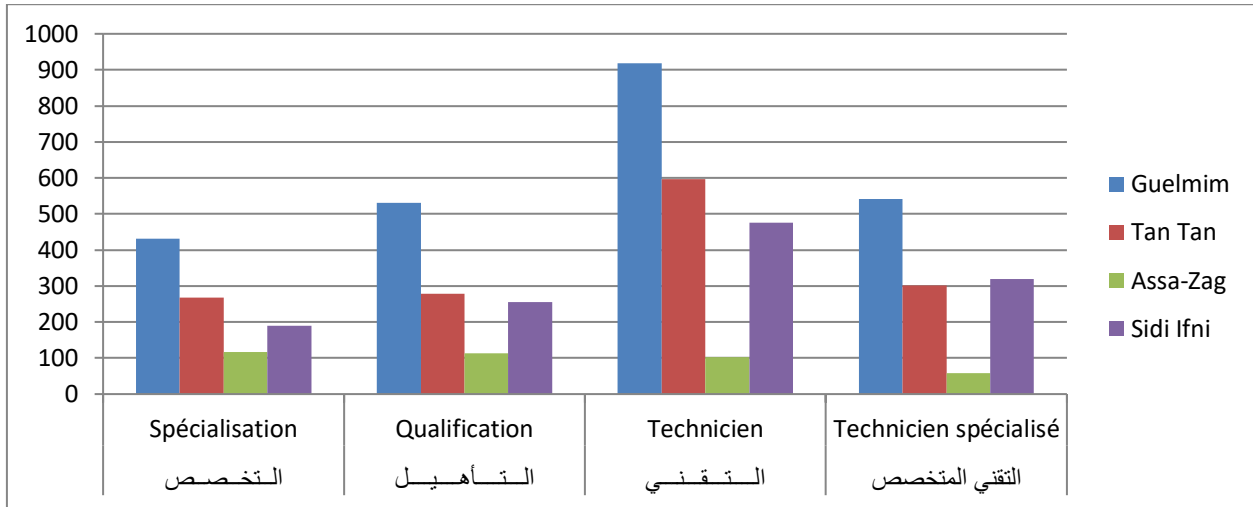
| Provinces | التخصص Spécialisation | التأهيل Qualification | التقني Technicien | التقني المتخصص Technicien spécialisé | المجموع total | الأقاليم |
|-----------|--------------------------|--------------------------|----------------------|---|------------------|-----------|
| Guelmim | 431 | 530 | 918 | 542 | 2421 | كلميم |
| Tan Tan | 267 | 278 | 597 | 301 | 1443 | طانطان |
| Assa-Zag | 116 | 114 | 102 | 59 | 391 | أسا الزاك |
| Sidi Ifni | 190 | 255 | 475 | 319 | 1239 | سيدي إفني |
| Total | 1004 | 1177 | 2092 | 1221 | 5794 | المجموع |

Source : Annuaire Statistique National 2019

المصدر: النشرة الإحصائية السنوية للمغرب 2019

مبيان رقم 1: عدد المتدربين بالتكوين المهني بالقطاع العمومي حسب مستوى التكوين وحسب الأقاليم 2018/2019

Grphe n°1 : Nombre des stagiaires de la formation professionnelle selon le niveau de formation et selon les provinces du secteur public 2018/2019



الجدول 2: عدد المتدربين حسب مستوى التكوين (القطاع الخاص) 2018 / 2019

Tableau 2 : Effectifs stagiaires selon le niveau de formation (secteur privé) 2018/2019

| | التخصص Spécialisation | التأهيل Qualification | التقني Technicien | التقني المتخصص Technicien spécialisé | المجموع total | |
|-------------------|--------------------------|--------------------------|----------------------|---|------------------|----------------|
| Guelmim Oued Noun | 190 | 106 | 28 | 36 | 360 | كلميم وادنون |
| Total national | 19300 | 10436 | 18748 | 30963 | 79447 | المجموع الوطني |

Source : Annuaire Statistique National 2019

المصدر: النشرة الإحصائية السنوية للمغرب 2019

الجدول 3: إحصائيات الإدماج حسب مستوى التكوين وحسب الأقاليم 2018/2019

Tableau 3 : Statistiques d'insertion par niveau de formation et par provinces 2018/2019

| Provinces | التخصص Spécialisation | التأهيل Qualification | التقني Technicien | التقني المتخصص Technicien spécialisé | المجموع Total | الأقاليم |
|-----------|--------------------------|--------------------------|----------------------|---|------------------|-----------|
| Guelmim | 04 | 03 | 13 | 13 | 33 | كلميم |
| Tan Tan | 05 | 08 | 13 | 04 | 30 | طانطان |
| Assa-Zag | - | - | - | - | - | أسا الزاك |
| Sidi Ifni | 02 | 04 | 10 | 01 | 17 | سيدي إفني |
| Total | 11 | 15 | 36 | 18 | 80 | المجموع |

source : ANAPEC –Guelmim Oued Noun

المصدر : الوكالات الوطنية لإنعاش التشغيل والكفاءات-جهة كلميم واد نون

1-1- معهد تكنولوجيا الصيد البحري – طانطان

1-1- INSTITUT DE TECHNOLOGIE DES PECHEES MARITIMES - TAN TAN

الجدول 4: توزيع عدد المتدربين حسب الشعب بمعهد تكنولوجيا الصيد البحري لطانطان 2018/2019

Tableau 4: Effectifs des stagiaires par branches à L'Institut de Technologie des Pêches Maritimes - 2018/2019 Tan Tan

| Branches | السنة الأولى 1ère année | | | السنة الثانية 2ème année | | | شعب التكوين |
|-------------------------------------|----------------------------|--------|------------------|-----------------------------|--------|------------------|---------------------------------|
| | ذ M | ن F | المجموع Total | ذ M | ن F | المجموع Total | |
| | Patron de pêche | 24 | 02 | 26 | 23 | 00 | |
| Officier mécanicien 3 ème classe | 26 | 00 | 26 | 25 | 00 | 25 | ضابط ميكانيكي من الصف الثالث |
| Total Général | 50 | 02 | 52 | 48 | 00 | 48 | المجموع العام |

source : Institut de T.P.M –Tan Tan

المصدر: معهد تكنولوجيا الصيد البحري طانطان

الجدول 5: عدد الخريجين و نسب الإدماج حسب الشعب بمعهد تكنولوجيا الصيد البحري لطانطان 2018/2019

Tableau 5: Effectifs des lauréats et taux d'insertion par branches à L'Institut de Technologie des Pêches Maritimes - Tan Tan 2018/2019

| Branches | الخريجين Lauréats | | | نسبة الإدماج Taux d'insertion | شعب التكوين |
|-------------------------------------|----------------------|--------|------------------|----------------------------------|---------------------------------|
| | ذ M | ن F | المجموع Total | | |
| Patron de pêche | 23 | 00 | 23 | 80% | رئيس الصيد |
| Officier mécanicien 3 ème classe | 24 | 00 | 24 | 100% | ضابط ميكانيكي من الصف الثالث |
| Total | 47 | 00 | 47 | 90% | المجموع |

source : Institut de T.P.M –Tan Tan

المصدر: معهد تكنولوجيا الصيد البحري طانطان

2- تكوين الأطر: المركز الجهوي لمهن التربية والتكوين

2-FORMATION DES CADRES : CENTRE REGIONAL DES METIERS D'EDUCATION ET DE FORMATION(CRMEF)

الجدول 6: عدد الطلبة الأساتذة حسب الجنس و المستوى بالمركز الجهوي لمهن التربية والتكوين 2018/2019

Tableau 6: Effectifs des étudiants instituteurs par sexe et par niveau au CRMEF 2018/2019

| Niveau | ذ M | ن F | المجموع Total | المستوى |
|---|--------|--------|------------------|---------------------------------|
| Cycle d'enseignement primaire | 48 | 87 | 135 | مسلك التعليم الابتدائي |
| Cycle d'enseignement collegial | 18 | 36 | 54 | مسلك التعليم الثانوي الاعدادي |
| Cycle de la formation des cadres de l'administration de l'éducation | 29 | 01 | 30 | مسلك تكوين اطر الإدارة التربوية |
| Total | 95 | 124 | 219 | المجموع |

source : C.R.M.E.F- Guelmim Oued Noun

المصدر : المركز الجهوي لمهن التربية والتكوين لكلميم وادنون

الجدول 7 : عدد الطلبة المتدربين حسب المستوى الجامعي بالمركز الجهوي لمهن التربية والتكوين 2018/2019

Tableau 7: Effectifs des stagiaires par niveau universitaire au CRMEF 2018/2019

| Niveau | عدد الطلبة Effectifs des étudiants | المستوى |
|----------------------|---------------------------------------|-----------------|
| licence littéraire | 105 | الإجازة الأدبية |
| licence Scientifique | 111 | الإجازة العلمية |
| licence technique | 03 | الإجازة التقنية |
| Total | 219 | المجموع |

source : C.R.M.E.F- Guelmim Oued Noun

المصدر : المركز الجهوي لمهن التربية والتكوين لكلميم وادنون

Liste des tableaux

لائحة الجداول

| | |
|--|---|
| Tableau 1 : Activités de théâtre et musique par provinces 2018 | جدول 1: أنشطة المسرح والموسيقى بأقاليم الجهة سنة 2018 |
| Tableau 2 : Autres activités culturelles par provinces 2018 | جدول 2: أنشطة ثقافية أخرى بأقاليم الجهة سنة 2018 |

(-)Données non communiquées

(-) معطيات غير متوفرة

الجدول 1: أنشطة المسرح والموسيقى بأقاليم الجهة 2018

Tableau 1 : Activités de théâtre et musique par provinces 2018

| Provinces | فن الشعر Art de poésie | أنشطة المسرح Activités de Théâtre | أنشطة الموسيقى Activités de Musique | الأقاليم | |
|------------------|-----------------------------------|--------------------------------------|--|----------|---|
| | أمسيات شعرية Soirées de poésie | عروض مسرحية Pièces théâtrales | ندوات مختلفة Conférences diverses | | الأمسيات الموسيقية nombre de soirées musicales |
| Guelmim | 07 | 09 | 11 | 62 | كلميم |
| Tan Tan | 01 | 05 | 05 | 07 | طاطان |
| Assa-Zag | 01 | 08 | 02 | 25 | أسا الزاك |
| Sidi Ifni | 04 | 08 | 01 | 18 | سيدي إفني |
| Total Région | 13 | 30 | 19 | 112 | مجموع الجهة |

Source : Direction Régionale De La Culture-Guelmim Oued Noun

المصدر : المديرية الجهوية للثقافة-كلميم واد نون

الجدول 2: أنشطة ثقافية أخرى حسب أقاليم الجهة 2018

Tableau 2 : Autres activités culturelles par provinces 2018

| Provinces | معارض مختلفة Expositions diverses | رواد الخزانات والقراء Nombre des visiteurs et lecteurs des Bibliothèques | أنشطة حول الكتاب والخزانات Activités sur le Livre et les Bibliothèques | أنشطة حول التراث Activités sur le Patrimoine | صباحيات وأمسيات للأطفال Matinées et soirées pour enfants | الأقاليم |
|------------------|--------------------------------------|---|---|---|---|-------------|
| Guelmim | 12 | الرواد: 8038 visiteurs : | 16 | 03 | 15 | كلميم |
| Tan Tan | 07 | القراء: 12154 lecteurs : | 11 | 02 | 03 | طاطان |
| Assa-Zag | 01 | الرواد: 130 visiteurs : | 03 | 01 | 03 | أسا الزاك |
| Sidi Ifni | 01 | الرواد: 1885 visiteurs : | 02 | 01 | 02 | سيدي إفني |
| Total Région | 21 | 22207 | 32 | 07 | 23 | مجموع الجهة |

Source : Direction Régionale De La Culture-Guelmim Oued Noun

المصدر : المديرية الجهوية للثقافة-كلميم واد نون

Signes conventionnels utilisés

المصطلحات المستعملة

P : Secteur public

ق.ع: قطاع عمومي

PR : Secteur privé

ق.خ: قطاع خاص

IDE : Infirmier Diplômé d'Etat

م.م: ممرض مجاز

IA : Infirmier adjoint

م.م: ممرض مساعد

ASB : Adjoint de santé breveté public

م.ص.م : مساعد صحي

A.L.A : Avec lits pour accouchement

ب.ا.و : بأسرة الولادة

S.L.A : Sans lits pour accouchement

د.أ.و : دون أسرة الولادة

Liste des tableaux

لائحة الجداول

| | |
|---|--|
| Tableau 1 : Infrastructures sanitaires par province en 2018 | الجدول 1: التجهيزات الصحية المتوفرة حسب كل إقليم سنة 2018 |
| Tableau 2 : Nombre de lits selon le type des hôpitaux 2018 | الجدول 2: عدد الأسرة حسب نوع المستشفيات سنة 2018 |
| Tableau 3 : Capacité hospitalière par service (nombre de lits) en 2018 | الجدول 3: الطاقة الاستشفائية حسب المصلحة (عدد الأسرة) سنة 2018 |
| Tableau 4: Statistiques des indices d'activités des hôpitaux en 2018 | الجدول 4: أهم مؤشرات أنشطة المستشفيات 2018 |
| Tableau 5 : Examens médicaux et soins paramédicaux en 2018 | الجدول 5: الفحوص الطبية والعلاجات الشبه الطبية 2018 |
| Tableau 6 : Chirurgiens dentistes par secteur en 2018 | الجدول 6: توزيع عدد جراحي الأسنان حسب قطاع العمل 2018 |
| Tableau 7: Effectifs des médecins par spécialité par secteur et par provinces en 2018 | الجدول 7: توزيع الأطباء حسب الاختصاصات، القطاع و الأقاليم 2018 |
| Tableau 8 : Personnels paramédical de santé publique en par sexe et par provinces 2018 | الجدول 8: توزيع مرضي الصحة العمومية حسب الجنس وحسب الأقاليم سنة 2018 |
| Tableau 9 : Répartition des pharmaciens par secteur d'activité en 2018 | الجدول 9: توزيع الصيادلة حسب قطاع العمل سنة 2018 |
| Tableau 10 : Accouchements en 2018 | الجدول 10: حصيلة أنشطة أقسام الولادة سنة 2018 |
| Tableau 11 : Nombre d'enfants bénéficiaires des prestations du PNI en 2018 | الجدول 11: عدد الأطفال المستفيدين من البرنامج الوطني للتلقيح سنة 2018 |
| Tableau 12 : Maladies sous surveillance dans les formations sanitaires publiques par province 2018 | الجدول 12: الأمراض المراقبة بالوحدات الصحية العمومية 2018 |
| Tableau 13 : Personnels Infirmiers par spécialité et province 2018 : public | الجدول 13: هيئة التمريض حسب الاختصاص و الإقليم 2018 : عمومي |
| Tableau 14 : Nombre de parturientes bénéficiaires de suivi de la grossesse et de l'accouchement ⁽¹⁾ année 2018 | الجدول 14: عدد النساء الحوامل المستفيدات من مراقبة الحمل والولادة سنة 2018 |

Liste des graphes

لائحة المبيانات

| | |
|---|---|
| Grphe 1: répartition du personnel paramédical de la santé publique selon le grade et la province 2018 | مبيان 1: توزيع مرضي الصحة العمومية حسب الدرجة والإقليم سنة 2018 |
|---|---|

(-)Données non communiquées

(-) معطيات غير متوفرة

الجدول 1: التجهيزات الصحية المتوفرة حسب كل إقليم سنة 2018

Tableau 1 : Infrastructures sanitaires par province en 2018

| Provinces | المراكز الصحية القروية Centres de santé ruraux | | المستوصفات القروية Dispensaires ruraux | المستشفيات Hôpitaux | | المراكز الصحية الحضرية Centres de santé urbains | | الأقاليم |
|------------------|--|-----------------|---|------------------------|------------------|--|-----------------|-----------|
| | ب.ا.و. A.L.A | د.ا.و. S.L.A | | خاصة Privés | عامة Généraux | ب.ا.و. A.L.A | د.ا.و. S.L.A | |
| | Guelmim | 05 | | 13 | 14 | 01 | 02 | |
| Tan Tan | 01 | 04 | 00 | 00 | 01 | 01 | 04 | طنطان |
| Assa-Zag | 02 | 01 | 00 | 00 | 01 | 01 | 04 | أسا الزاك |
| Sidi Ifni | 07 | 10 | 14 | 00 | 01 | 01 | 02 | سيدي إفني |
| Total | 15 | 28 | 28 | 01 | 05 | 03 | 18 | المجموع |

source : Direction régionale de La Santé

المصدر: المديرية الجهوية للصحة

الجدول 2: عدد الأسرة حسب نوع المستشفيات سنة 2018

Tableau 2 : Nombre de lits selon le type des hôpitaux 2018

| Province | المستشفيات العامة Hôpitaux généraux | المستشفيات الخاصة Hôpitaux privés | الإقليم |
|------------------|--|--------------------------------------|-----------|
| Guelmim | 140 | 19 | كلميم |
| Tan Tan | 94 | 00 | طنطان |
| Assa-Zag | 35 | 00 | أسا الزاك |
| Sidi Ifni | 44 | 00 | سيدي إفني |
| Total | 313 | 19 | المجموع |

source : Direction régionale de La Santé

المصدر: المديرية الجهوية للصحة

الجدول 3 : الطاقة الإستشفائية حسب المصلحة (عدد الأسرة) 2018

Tableau 3 : Capacité hospitalière par service (nombre de lits) en 2018

| Province | الطب العام Médecine Générale | الإنعاش Réanima Chirurgie | طب الأطفال Pédiatrie | الجراحة Chirurgie | الولادة Maternité | المستعجلات Urgences | المجموع Total | الإقليم |
|-----------|------------------------------------|---------------------------------|-------------------------|----------------------|----------------------|------------------------|------------------|-----------|
| Guelmim | 22 | 06 | 16 | 40 | 43 | 13 | 140 | كلميم |
| Tan Tan | 30 | 03 | 12 | 30 | 15 | 04 | 94 | طنطان |
| Assa-Zag | 10 | 00 | 00 | 10 | 10 | 05 | 35 | أسا الزاك |
| Sidi Ifni | 12 | 00 | 06 | 12 | 10 | 04 | 44 | سيدي إفني |
| Total | 74 | 9 | 34 | 92 | 78 | 26 | 313 | المجموع |

source : Direction régionale de La Santé

المصدر: المديرية الجهوية للصحة

Tableau 4 : Statistiques des indices d'activités des hôpitaux en 2018

| Provinces | عدد الأسرة | عدد الوافدين | أيام الإستشفاء | متوسط معدل الإيواء (%) | متوسط معدل الإقامة بالأيام | معدل الدخول في اليوم | الأقاليم |
|------------------|----------------|--------------|----------------------------|-----------------------------|----------------------------------|--------------------------|-----------|
| | Nombre De Lits | Entrées | Journées D'hospitalisation | Taux Moyen D'occupation (%) | Durée Moyenne. De Se Jour (En J) | Moyen D'entrées Par Jour | |
| Guelmim | 140 | 6780 | 21940 | 43 | 3.24 | 18.5 | كلميم |
| Tan Tan | 108 | 4348 | 11676 | 35.54 | 2.62 | 11.91 | طانطان |
| Assa-Zag | 35 | 590 | 1356 | 12.38 | 2.3 | 1.6 | أسا الزاك |
| Sidi Ifni | 44 | 4076 | 4129 | 26 | 01 | 11.17 | سيدي إفني |
| Total | 327 | 15794 | 39101 | 32.76 | 2.47 | 43.2 | المجموع |

source : Direction régionale de La Santé

المصدر: المديرية الجهوية للصحة

Tableau 5 : Examens médicaux et soins paramédicaux en 2018

| Provinces | الفحوص الطبية Examens médicaux | العلاجات الشبه طبية Soins paramédicaux | المجموع Total | الأقاليم |
|------------------|-----------------------------------|---|------------------|-----------|
| Guelmim | 190771 | 203712 | 394483 | كلميم |
| Tan Tan | 78671 | 141290 | 219961 | طانطان |
| Assa-Zag | 13820 | 10322 | 24142 | أسا الزاك |
| Sidi Ifni | 65230 | 128923 | 194153 | سيدي إفني |
| Total | 348492 | 484247 | 832739 | المجموع |

source : Direction régionale de La Santé

المصدر: المديرية الجهوية للصحة

Tableau 6 : Chirurgiens dentistes par secteur d'activité en 2018

| Provinces | القطاع الخاص Privé | | | مجموع القطاع العام Total Public | الأقاليم |
|------------------|-----------------------|----------------------------|--------------------|------------------------------------|-----------|
| | المجموع Total | منهم الإناث Dont femmes | أجانب Etrangers | | |
| Guelmim | 11 | 03 | 00 | 02 | كلميم |
| Tan Tan | 03 | 01 | 00 | 04 | طانطان |
| Assa-Zag | 00 | 00 | 00 | 01 | أسا الزاك |
| Sidi Ifni | 02 | 00 | 00 | 02 | سيدي إفني |
| Total | 16 | 04 | 00 | 09 | المجموع |

source : Direction régionale de La Santé

المصدر: المديرية الجهوية للصحة

الجدول 7: توزيع الأطباء حسب الاختصاصات، القطاع و الأقاليم 2018

Tableau 7: Effectifs des médecins par spécialité, par secteur et par provinces en 2018

| Spécialité | كلميم | | طانطان | | اسا الزاك | | سيدي إفني | | المجموع | | التخصص |
|------------------------|-----------|------------|-----------|------------|-----------|------------|-----------|------------|-----------|------------|-----------------------------|
| | Guelmim | | Tan Tan | | Assa-Zag | | Sidi Ifni | | Total | | |
| | ق.ع. P | ق.خ. PR | ق.ع. P | ق.خ. PR | ق.ع. P | ق.خ. PR | ق.ع. P | ق.خ. PR | ق.ع. P | ق.خ. PR | |
| Médecine Générale | 34 | 20 | 12 | 7 | 5 | 1 | 22 | 5 | 73 | 33 | الطب العام |
| Chirurgie Générale | 3 | 1 | 1 | 0 | 0 | 0 | 1 | 0 | 5 | 1 | الجراحة العامة |
| Neuro- Psychiatrie | 0 | 0 | 0 | 0 | 0 | 0 | 0 | 0 | 0 | 0 | الأمراض العصبية والعقلية |
| Pédiatrie | 5 | 2 | 2 | 0 | 3 | 0 | 3 | 0 | 13 | 2 | طب الأطفال |
| Ophthalmologie | 3 | 1 | 1 | 0 | 1 | 0 | 2 | 0 | 7 | 1 | طب العيون |
| O.R.L | 2 | 0 | 2 | 0 | 1 | 0 | 1 | 0 | 6 | 0 | طب الأنف والحلق والحنجرة |
| Dermatologie | 2 | 0 | 1 | 0 | 1 | 0 | 1 | 0 | 5 | 0 | الأمراض الجلدية و التناسلية |
| Cardiologie | 2 | 1 | 0 | 0 | 1 | 0 | 1 | 0 | 4 | 1 | أمراض القلب |
| Anesthésie-réanimation | 4 | 0 | 3 | 0 | 2 | 0 | 2 | 0 | 11 | 0 | التخدير الطبي-الانعاش |
| Urologie | 2 | 0 | 0 | 0 | 0 | 0 | 0 | 0 | 2 | 0 | أمراض المسالك البولية |
| Gynéco-Obstétrique | 6 | 2 | 3 | 0 | 2 | 0 | 3 | 0 | 14 | 2 | أمراض النساء والتوليد |
| Pneumo-phtisiologie | 1 | 1 | 2 | 0 | 1 | 0 | 1 | 0 | 5 | 1 | امراض الرئة والسل |
| Néphrologie | 3 | 1 | 2 | 0 | 1 | 0 | 1 | 0 | 7 | 1 | أمراض الكلى |
| Gastro-entérologie | 3 | 1 | 1 | 0 | 1 | 0 | 1 | 0 | 6 | 1 | أمراض الجهاز الهضمي |
| Total | 70 | 30 | 30 | 7 | 19 | 1 | 39 | 5 | 158 | 43 | المجموع |

source : Direction régionale de la santé

المصدر : المديرية الجهوية للصحة

الجدول 8: توزيع مرضي الصحة العمومية حسب الجنس وحسب الأقاليم سنة 2018

Tableau 8 : Personnels paramédical de santé publique par sexe et par provinces en 2018

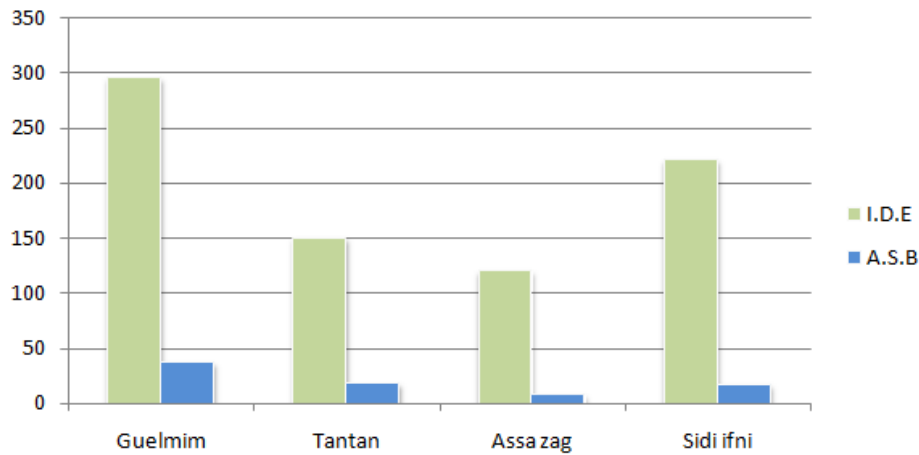
| Province | Sexe | الدرجة | | | المجموع | الجنس | الإقليم |
|-----------|--------------|--------|------|--------|---------|-----------|-----------|
| | | م م | م م | م ص م | | | |
| | | I.D.E | ASDE | A.S.B. | Total | | |
| Guelmim | Total | 295 | 0 | 37 | 332 | مجموع | كلميم |
| | Dont féminin | 181 | 0 | 13 | 194 | منهم نساء | |
| Tan Tan | Total | 150 | 0 | 18 | 168 | مجموع | طانطان |
| | Dont féminin | 110 | 0 | 5 | 115 | منهم نساء | |
| Assa-Zag | Total | 120 | 0 | 8 | 128 | مجموع | أسا الزاك |
| | Dont féminin | 71 | 0 | 2 | 73 | منهم نساء | |
| Sidi Ifni | Total | 221 | 0 | 17 | 238 | مجموع | سيدي إفني |
| | Dont féminin | 117 | 0 | 3 | 120 | منهم نساء | |
| Total | Total | 786 | 0 | 80 | 866 | مجموع | المجموع |
| | Dont féminin | 479 | 0 | 23 | 502 | منهم نساء | |

source : Direction régionale de La Santé

المصدر : المديرية الجهوية للصحة

Grphe 1 : répartition du personnel paramédical de la santé publique selon le grade et la province 2018

مبيان 1: توزيع ممرضي الصحة العمومية حسب الدرجة والإقليم سنة 2018



الجدول 9: توزيع الصيادلة حسب قطاع العمل 2018

Tableau 9: Répartition des pharmaciens par secteur d'activité en 2018

| Provinces | القطاع الخاص Privé | | | القطاع العام Public Total | الأقاليم |
|------------------|-----------------------|------------------|-------------------|---------------------------------|------------------|
| | المجموع Total | الاناث Femmes | اجانب Etranger | | |
| Guelmim | 57 | 05 | 00 | 02 | كلميم |
| Tan Tan | 23 | 07 | 02 | 02 | طانطان |
| Assa-Zag | 03 | 00 | 00 | 01 | أسا الزاك |
| Sidi Ifni | 16 | 00 | 00 | 02 | سيدي إفني |
| Total | 99 | 12 | 02 | 07 | المجموع |

source : Direction régionale de La Santé

المصدر: المديرية الجهوية للصحة

Tableau 10 : Accouchements en 2018

الجدول 10: حصيلة أنشطة أقسام الولادة سنة 2018

| Provinces | ولادات عادية Normaux | ولادات عسيرة Dystociques | عمليات قيصرية Césariennes | عدد وفيات الأمهات Décès de la mère | عدد المواليد الأموات Morts- Nés | الأقاليم |
|------------------|-------------------------|-----------------------------|------------------------------|---|---------------------------------------|------------------|
| Guelmim | 1434 | 1377 | 1074 | 00 | 49 | كلميم |
| Tan Tan | 727 | 630 | 120 | 00 | 00 | طانطان |
| Assa-Zag | 119 | 138 | 63 | 00 | 01 | أسا الزاك |
| Sidi Ifni | 884 | 147 | 267 | 00 | 13 | سيدي إفني |
| Total | 3164 | 2292 | 1524 | 00 | 63 | المجموع |

source : Direction régionale de La Santé

المصدر: المديرية الجهوية للصحة

الجدول 11: عدد الأطفال المستفيدين من البرنامج الوطني للتلقيح سنة 2018

Tableau 11 : Nombre d'enfants bénéficiaires des prestations du PNI en 2018

| Provinces | الأطفال البالغون 11-0 شهرا | | التلقيح ضد السل B. C. G. | الأقاليم |
|-----------|----------------------------|---------------------------------------|-----------------------------|-----------|
| | Enfants âgés de 0-11 mois | التلقيح ضد الحصبة و الحميرة RR1 | | |
| Guelmim | 4004 | 4095 | 4097 | كلميم |
| Tan Tan | 1716 | 1812 | 1679 | طاطان |
| Assa-Zag | 538 | 1925 | 425 | أسا الزاك |
| Sidi Ifni | 2112 | 12357 | 2571 | سيدي إفني |
| Total | 8370 | 20189 | 8772 | المجموع |

source : Direction régionale de La Santé

المصدر: المديرية الجهوية للصحة

الجدول 12: الأمراض المراقبة بالوحدات الصحية العمومية 2018

Tableau 12 : Maladies sous surveillance dans les formations sanitaires publiques par province 2018

| Provinces | إلتهاب السحايا Méningite | حمى التيفويد Typhoïde | السعال الديكي Coqueluche | داء الحصبة Rougeole | الأقاليم |
|-----------|-----------------------------|--------------------------|-----------------------------|------------------------|-----------|
| Assa-Zag | 0 | 0 | 0 | 0 | أسا الزاك |
| Sidi Ifni | 7 | 0 | 0 | 0 | سيدي إفني |
| Guelmim | 2 | 0 | 0 | 0 | كلميم |
| Tan Tan | 4 | 0 | 1 | 3 | طاطان |
| Total | 13 | 0 | 1 | 3 | المجموع |

source : Direction régionale de La Santé

المصدر: المديرية الجهوية للصحة

الجدول 13: هيئة التمريض حسب الاختصاص و الإقليم 2018 : عمومي

Tableau 13 : Personnels infirmiers par spécialité et province 2018 : public

| Provinces | قابلات Sage-femme | تخدير Anesthésie | أمراض عقلية psychiatrie | متعدد الاختصاص Polyvalent | الأقاليم |
|-----------|----------------------|---------------------|----------------------------|------------------------------|-----------|
| Guelmim | 44 | 20 | 11 | 155 | كلميم |
| Tan Tan | 21 | 15 | 02 | 87 | طاطان |
| Assa-Zag | 31 | 07 | 01 | 61 | أسا الزاك |
| Sidi Ifni | 39 | 11 | 02 | 105 | سيدي إفني |
| Total | 135 | 53 | 16 | 408 | المجموع |

source : Direction régionale de La Santé

المصدر: المديرية الجهوية للصحة

الجدول 14: عدد النساء الحوامل المستفيدات من مراقبة الحمل والولادة (1) سنة 2018

Tableau 14 : Nombre de parturientes bénéficiaires de suivi de la grossesse et de l'accouchement (1) année 2018

| Provinces | عدد الفحوصات بعد الولادة Examens post-natals | عدد الحمل غير عادي Nbre de grossesses à risque dépiées | فحوصات أخرى قبل الولادة Autres consultations prénatales | منه : في الثلاثة أشهر الأولى من الحمل Dont 1 ^{er} trimestre de grossesse | عدد الفحوصات للمرة الأولى Nouvelles consultantes | الأقاليم |
|------------------|---|---|--|--|---|------------------|
| Guelmim | 4578 | 1141 | 1969 | 1314 | 3803 | كلميم |
| Tan Tan | 1719 | 873 | 2719 | 991 | 1716 | طنطان |
| Assa-Zag | 494 | 222 | 326 | 177 | 177 | أسا الزاك |
| Sidi Ifni | 2402 | 707 | 6077 | 1051 | 2368 | سيدي إفني |
| Total | 9193 | 2943 | 11091 | 3533 | 8064 | المجموع |

source : Direction régionale de La Santé

المصدر: المديرية الجهوية للصحة

(1) : يتعلق الأمر بأنشطة البرنامج الوطني لمراقبة الحمل و الولادة.

(1) : Il s'agit des activités du programme national de surveillance de la grossesse et de l'accouchement.

Liste des tableaux

لائحة الجداول

| | |
|---|---|
| Tableau 1: Taux d'activité de la population âgée de 15 ans et plus selon le sexe et le milieu de résidence région Guelmim Oued Noun en 2018 | الجدول 1: نسبة نشاط السكان من 15 سنة فأكثر حسب الجنس ووسط الإقامة بجهة كلميم وادنون لسنة 2018 |
| Tableau 2: Taux de chômage selon le sexe et le milieu de résidence région Guelmim Oued Noun en 2018 | الجدول 2: نسبة البطالة حسب الجنس ووسط الإقامة بجهة كلميم وادنون لسنة 2018 |
| Tableau 3: Conflits de travail : statistiques de l'année 2018 | الجدول 3: نزاعات الشغل: إحصائيات سنة 2018 |
| Tableau 4: Effectifs de la Population âgée de 15 ans et plus selon le type d'activité et le milieu de résidence région Guelmim Oued Noun en 2018 | الجدول 4: عدد السكان البالغين 15 سنة فما فوق حسب نوع النشاط ووسط الإقامة بجهة كلميم وادنون لسنة 2018 |
| Tableau 5: Taux d'activité de la population âgée de 15 ans et plus selon l'âge et le milieu de résidence région Guelmim Oued Noun en 2018 | الجدول 5: معدل النشاط للسكان البالغين 15 سنة فما فوق حسب السن ووسط الإقامة بجهة كلميم وادنون لسنة 2018 |
| Tableau 6: Taux d'activité de la population âgée de 15 ans et plus selon le niveau du diplôme et le milieu de résidence région Guelmim Oued Noun en 2018 | الجدول 6: معدل النشاط للسكان البالغين 15 سنة فما فوق حسب الشهادة ووسط الإقامة بجهة كلميم وادنون لسنة 2018 |
| Tableau 7: Effectifs de population active en chômage selon le niveau du diplôme et le milieu de résidence région Guelmim Oued Noun en 2018 | الجدول 7: عدد السكان النشيطون العاطلون حسب مستوى الشهادة ووسط الإقامة بجهة كلميم وادنون لسنة 2018 |
| Tableau 8: Taux de chômage selon l'âge et le milieu de résidence région Guelmim Oued Noun en 2018 | الجدول 8: معدل البطالة حسب السن ووسط الإقامة بجهة كلميم وادنون لسنة 2018 |
| Tableau 9: Taux de chômage selon le niveau du diplôme et le milieu de résidence région Guelmim Oued Noun en 2018 | الجدول 9: معدل البطالة حسب مستوى الشهادة ووسط الإقامة بجهة كلميم وادنون لسنة 2018 |
| Tableau 10: Effectifs de population active occupée âgée de 15 ans et plus selon l'âge et le milieu de résidence région Guelmim Oued Noun en 2018 | الجدول 10: عدد السكان النشيطون المشتغلون البالغون 15 سنة فما فوق حسب العمر ووسط الإقامة بجهة كلميم وادنون لسنة 2018 |
| Tableau 11: Structure de l'emploi selon le secteur d'activité économique et selon le milieu de résidence région Guelmim Oued Noun en 2018 | الجدول 11: بنية التشغيل حسب قطاعات الأنشطة الاقتصادية وحسب وسط الإقامة بجهة كلميم وادنون لسنة 2018 |
| Tableau 12: Effectifs de population active occupée âgée de 15 ans et plus selon le sexe et le milieu de résidence région Guelmim Oued Noun en 2018 | الجدول 12: عدد السكان النشيطون المشتغلون البالغون 15 سنة فما فوق حسب الجنس ووسط الإقامة بجهة كلميم وادنون لسنة 2018 |
| Tableau 13: Effectifs de population active occupée âgée de 15 ans et plus selon les secteurs d'activité économique et le milieu de résidence région Guelmim Oued Noun en 2018 | الجدول 13: عدد السكان النشيطون المشتغلون البالغون 15 سنة فما فوق حسب قطاعات النشاط الاقتصادي ووسط الإقامة بجهة كلميم وادنون لسنة 2018 |

الجدول 1: نسبة نشاط السكان من 15 سنة فأكثر حسب الجنس ووسط الإقامة بجهة كلميم وادنون لسنة 2018

Tableau 1 : Taux d'activité de la population âgée de 15 ans et plus selon le sexe et le milieu de résidence région Guelmim Oued Noun en 2018

| Sexe | حضري Urbain | قروي Rural | المجموع Ensemble | الجنس |
|----------------|----------------|---------------|---------------------|----------------|
| Masculin | 65,5 | 63,6 | 64,9 | الذكور |
| Féminin | 19,0 | 28,7 | 22,4 | الإناث |
| Total régional | 40,1 | 43,7 | 41,4 | المجموع الجهوي |

Source : Direction de la statistique

المصدر: مديرية الإحصاء

الجدول 2: نسبة البطالة حسب الجنس ووسط الإقامة بجهة كلميم وادنون لسنة 2018

Tableau 2: Taux de chômage selon le sexe et le milieu de résidence région Guelmim Oued Noun 2018

| Sexe | حضري Urbain | قروي Rural | المجموع Ensemble | الجنس |
|----------------|----------------|---------------|---------------------|----------------|
| Masculin | 11,0 | 5,2 | 9,2 | الذكور |
| Féminin | 64,0 | 22,6 | 45,5 | الإناث |
| Total régional | 24,7 | 11,7 | 20,0 | المجموع الجهوي |

Source : Direction de la statistique

المصدر: مديرية الإحصاء

الجدول 3: نزاعات الشغل: إحصائيات سنة 2018

Tableau 3: Conflits de travail : statistiques de l'année 2018

| Provinces | عدد النزاعات الفردية Nombre de conflits individuels | عدد التظلمات Nombre de doléances | عدد التظلمات المقبولة Nombre de doléances satisfaites | عدد النزاعات الجماعية Nombre de conflits collectifs | عدد الإضرابات التي تم تجنبها Nombre de grèves évitées | عدد الإضرابات المعمولة Nombre de grèves tenues | عدد العمال المضربين Nombre d'ouvriers en grève | عدد أيام الضائقة Nombre de journées de travaux perdus | الأقاليم |
|--------------|---|---|---|---|---|--|--|--|--------------|
| Guelmim | 155 | 321 | 72 | 2 | 0 | 0 | 0 | 0 | كلميم |
| Tan Tan | 206 | 375 | 136 | 3 | 0 | 0 | 0 | 0 | طانطان |
| Sidi Ifni | 13 | 33 | 4 | 0 | 0 | 0 | 0 | 0 | سيدي إفني |
| Total | 374 | 729 | 212 | 5 | 0 | 0 | 0 | 0 | المجموع |

Source : Délégation régionale de l'emploi-Tan Tan

المصدر: المندوبية الجهوية للشغل - طانطان

الجدول 4: عدد السكان البالغين 15 سنة فما فوق حسب نوع النشاط ووسط الإقامة بجهة كلميم وادنون لسنة 2018

Tableau 4: Effectifs de la Population âgée de 15 ans et plus selon le type d'activité et le milieu de résidence région Guelmim Oued Noun en 2018

| Type d'activité | حضري Urbain | قروي Rural | المجموع العام Total | نوع النشاط |
|-----------------------|----------------|---------------|------------------------|--------------------|
| Actifs occupés | 68353 | 43435 | 111788 | النشيطون المشتغلون |
| Chômeurs | 20864 | 5157 | 26021 | العاطلون |
| Inactifs | 125553 | 61248 | 186801 | الغير النشيطون |
| Total régional | 214770 | 109840 | 324610 | المجموع الجهوي |

Source : Direction de la statistique

المصدر: مديرية الإحصاء

الجدول 5: معدل النشاط للسكان البالغين 15 سنة فما فوق حسب السن ووسط الإقامة بجهة كلميم وادنون لسنة 2018

Tableau 5: Taux d'activité de la population âgée de 15 ans et plus selon l'âge et le milieu de résidence région Guelmim Oued Noun en 2018

| Age | حضري Urbain | قروي Rural | المجموع العام Ensemble | الفئات العمرية |
|-----------------------|----------------|---------------|---------------------------|------------------|
| 15-24 ans | 19,6 | 26,0 | 21,9 | من 15 إلى 24 سنة |
| 25-34 ans | 55,1 | 52,4 | 54,4 | من 25 إلى 34 سنة |
| 35-44 ans | 56,2 | 55,6 | 56,1 | من 35 إلى 44 سنة |
| 45 ans et plus | 33,6 | 45,0 | 38,0 | 45 فأكثر |
| Total régional | 40,1 | 43,7 | 41,4 | المجموع الجهوي |

Source : Direction de la statistique

المصدر: مديرية الإحصاء

الجدول 6: معدل النشاط للسكان البالغين 15 سنة فما فوق حسب الشهادة ووسط الإقامة بجهة كلميم وادنون لسنة 2018

Tableau 6: Taux d'activité de la population âgée de 15 ans et plus selon le niveau du diplôme et le milieu de résidence région Guelmim Oued Noun en 2018

| Diplôme | حضري Urbain | قروي Rural | المجموع العام Ensemble | الشهادة |
|-----------------------|----------------|---------------|---------------------------|-------------------------|
| Non diplômés | 31,2 | 45,1 | 37,1 | الغير متوفرين على شهادة |
| Diplomés | 49,5 | 40,1 | 47,4 | المتوفرين على شهادة |
| Total régional | 40,1 | 43,7 | 41,4 | المجموع الجهوي |

Source : Direction de la statistique

المصدر: مديرية الإحصاء

الجدول 7: عدد السكان النشيطون العاطلون حسب مستوى الشهادة و ووسط الإقامة بجهة كلميم وادنون لسنة 2018

Tableau 7: Effectifs de population active en chômage selon le niveau du diplôme et le milieu de résidence région Guelmim Oued Noun en 2018

| Diplôme | حضري Urbain | قروي Rural | المجموع العام Total | الشهادة |
|-------------------|----------------|---------------|------------------------|----------------|
| Sans diplôme | 5008 | 1221 | 6229 | بدون شهادة |
| Niveau moyen | 6256 | 2858 | 9114 | مستوى متوسط |
| Niveau supérieure | 9600 | 1079 | 10679 | مستوى عالي |
| Total régional | 20864 | 5158 | 26022 | المجموع الجهوي |

Source : Direction de la statistique

المصدر: مديرية الإحصاء

الجدول 8: معدل البطالة حسب السن ووسط الإقامة بجهة كلميم وادنون لسنة 2018

Tableau 8: Taux de chômage selon l'âge et le milieu de résidence région Guelmim Oued Noun en 2018

| Age | حضري Urbain | قروي Rural | المجموع العام Ensemble | الفئات العمرية |
|----------------|----------------|---------------|---------------------------|------------------|
| 15-24 ans | 73,4 | 53,5 | 65,0 | من 15 إلى 24 سنة |
| 25-34 ans | 43,9 | 14,6 | 35,7 | من 25 إلى 34 سنة |
| 35-44 ans | 12,5 | 8,1 | 11,3 | من 35 إلى 44 سنة |
| 45 ans et plus | 1,7 | 0,0 | 1,0 | 45 فأكثر |
| Total régional | 24,7 | 11,7 | 20,0 | المجموع الجهوي |

Source : Direction de la statistique

المصدر: مديرية الإحصاء

الجدول 9: معدل البطالة حسب مستوى الشهادة ووسط الإقامة بجهة كلميم وادنون لسنة 2018

Tableau 9: Taux de chômage selon le niveau du diplôme et le milieu de résidence région Guelmim Oued Noun en 2018

| Diplôme | حضري Urbain | قروي Rural | المجموع العام Total | الشهادة |
|----------------|----------------|---------------|------------------------|-------------------------|
| Non diplômés | 11,7 | 4,0 | 7,7 | الغير متوفرين على شهادة |
| diplômés | 33,2 | 34,8 | 33,5 | المتوفرين على شهادة |
| Total régional | 24,7 | 11,7 | 20,0 | المجموع الجهوي |

Source : Direction de la statistique

المصدر: مديرية الإحصاء

الجدول 10: عدد السكان النشيطون المشتغلون البالغون 15 سنة فما فوق حسب العمر ووسط الإقامة بجهة كلميم وادنون لسنة 2018
 Tableau 10: Effectifs de population active occupée âgée de 15 ans et plus selon l'âge et le milieu de résidence région Guelmim Oued Noun en 2018

| Groupes d'âge | حضري Urbain | قروي Rural | المجموع العام Total | الفئات العمرية |
|----------------|----------------|---------------|------------------------|------------------|
| 15-24 ans | 2936 | 3167 | 6102 | من 15 إلى 24 سنة |
| 25-34 ans | 16626 | 8930 | 25556 | من 25 إلى 34 سنة |
| 35-44 ans | 22046 | 8879 | 30925 | من 35 إلى 44 سنة |
| 45 ans et plus | 26746 | 22459 | 49205 | 45 فأكثر |
| Total régional | 68354 | 43435 | 111788 | المجموع الجهوي |

Source : Direction de la statistique

المصدر: مديرية الإحصاء

الجدول 11: بنية التشغيل حسب قطاعات الأنشطة الاقتصادية ووسط الإقامة بجهة كلميم وادنون سنة 2018
 Tableau 11: Structure de l'emploi selon le secteur d'activité économique et selon le milieu de résidence région Guelmim Oued Noun en 2018

| secteur d'activité | حضري Urbain | قروي Rural | المجموع العام Total | قطاع النشاط |
|---|----------------|---------------|------------------------|--|
| Agriculture, sylviculture et pêche | 8,4 | 58,9 | 28,3 | الفلاحة، الغابات والصيد |
| Industrie (y compris artisanat) | 9,6 | 3,8 | 7,3 | الصناعة (بما في ذلك الصناعة التقليدية) |
| BTP | 16,5 | 13,7 | 15,4 | البناء و الأشغال العمومية |
| Services | 65,5 | 23,7 | 49,0 | الخدمات |
| Part de l'emploi rémunéré dans l'emploi total, dont : | 96,8 | 76,4 | 88,7 | نسبة الشغل المؤدى عنه ضمن الشغل الكلي |
| Salariés | 58,2 | 40,1 | 52,1 | المستأجرون |
| Auto-employés | 41,8 | 59,9 | 47,9 | الشغل الداتي |
| Taux d'emploi | 30,2 | 38,6 | 33,1 | معدل الشغل |

Source : Direction de la statistique

المصدر: مديرية الإحصاء

الجدول 12: عدد السكان النشيطون المشتغلون البالغون 15 سنة فما فوق حسب الجنس و حسب وسط الإقامة بجهة كلميم وادنون 2018
 Tableau 12: Effectifs de population active occupée âgée de 15 ans et plus selon le sexe et le milieu de résidence région Guelmim Oued Noun en 2018

| Sexe | حضري Urbain | قروي Rural | المجموع Total | الجنس |
|----------------|----------------|---------------|------------------|----------------|
| Masculin | 57531 | 28787 | 86318 | الذكور |
| Féminin | 10822 | 14648 | 25470 | الإناث |
| Total régional | 68353 | 43435 | 111788 | المجموع الجهوي |

Source : Direction de la statistique

المصدر: مديرية الإحصاء

الجدول 13: عدد السكان النشيطون المشتغلون البالغون 15 سنة فما فوق حسب قطاعات النشاط الاقتصادي ووسط الإقامة بجهة كلميم وادنون لسنة 2018

Tableau 13: Effectifs de population active occupée âgée de 15 ans et plus selon les secteurs d'activité économique et le milieu de résidence région Guelmim Oued Noun en 2018

| Secteur d'activité économique | حضري Urbain | قروي Rural | المجموع العام Total | قطاعات النشاط الاقتصادي |
|------------------------------------|----------------|---------------|------------------------|-------------------------|
| Agriculture, forêt et pêche | 5359 | 25325 | 30684 | الفلاحة، الغابات والصيد |
| Industrie | 5921 | 1831 | 7752 | الصناعة |
| BTP | 11227 | 6331 | 17558 | قطاع البناء |
| Services | 45845 | 9948 | 55793 | الخدمات |
| Total régional | 68352 | 43435 | 111787 | المجموع الجهوي |

Source : Direction de la statistique

المصدر: مديرية الإحصاء

Signes conventionnels utilisés

المصطلحات المستعملة

Eq : Equipés

مج: مجهزة

NE : Non équipés

غ.م: غير مجهزة

(-)Données non communiquées

(-) معطيات غير متوفرة

Liste des tableaux

لائحة الجداول

| | |
|--|--|
| Tableau1 : Installations sportives par province en 2018 | الجدول1: التجهيزات والملاعب الرياضية المتوفرة حسب كل إقليم سنة 2018 |
| Tableau2 : Centres féminins, maisons de jeunes, centres d'accueil et garderies d'enfants en 2018 | الجدول2 :توزيع النوادي النسوية، دور الشباب، رياض الأطفال و مراكز للإيواء خلال سنة 2018 |
| Tableau3 : Participation aux campings en 2018 | الجدول3: المشاركة في المخيمات خلال سنة 2018 |
| Tableau4 : Animations culturelles et théâtrales en 2018 | الجدول4: أنشطة الجمعيات الثقافية والمسرحية خلال سنة 2018 |
| Tableau5 : Autres animations culturelles en 2018 | الجدول5: أنشطة ثقافية أخرى خلال سنة 2018 |

(-)Données non communiquées

(-) معطيات غير متوفرة

الجدول 1: التجهيزات والملاعب الرياضية المتوفرة حسب كل إقليم سنة 2018

Tableau 1: Installations sportives par province en 2018

| | | كلميم Guelmim | طانتان Tan Tan | اسا الزاك Assa-Zag | سيدي إفني Sidi Ifni | مجموع الجهة Total | | |
|--------------------|----|------------------|-------------------|-----------------------|------------------------|----------------------|-----|-----------------------|
| Foot - Ball | Eq | 06 | 02 | 18 | -- | 26 | مج | كرة القدم |
| | NE | 09 | 04 | 04 | 08 | 25 | غ.م | |
| Hand – Ball | Eq | 37 | 02 | 10 | -- | 49 | مج | كرة اليد |
| | NE | 00 | 00 | 00 | 04 | 04 | غ.م | |
| Basket – Ball | Eq | 05 | 04 | 11 | -- | 20 | مج | كرة السلة |
| | NE | 18 | 00 | 00 | 01 | 19 | غ.م | |
| Volley – Ball | Eq | 01 | 02 | 02 | -- | 05 | مج | كرة الطائرة |
| | NE | 00 | 00 | 00 | 00 | 00 | غ.م | |
| Tennis | Eq | 00 | 02 | -- | -- | 02 | مج | كرة المطرب |
| | NE | 00 | 00 | -- | 00 | 00 | غ.م | |
| Athletisme | Eq | 01 | 01 | -- | -- | 02 | مج | ألعاب القوى |
| | NE | 00 | 00 | 03 | 00 | 03 | غ.م | |
| Piscine | Eq | 00 | 01 | 02 | -- | 03 | مج | السباحة |
| | NE | 03 | 00 | -- | 03 | 06 | غ.م | |
| Karate | Eq | 10 | 06 | 05 | 02 | 23 | مج | ألعاب الكراطي |
| | NE | 00 | 00 | -- | -- | 00 | غ.م | |
| Taekwando | Eq | 09 | 06 | 02 | 01 | 18 | مج | ألعاب التيكواندو |
| | NE | 11 | 00 | 01 | -- | 12 | غ.م | |
| Folkontakt+ Aikido | Eq | 12 | 01 | 01 | 02 | 16 | مج | الفول كونطاك + ايكيدو |
| | NE | 00 | 00 | 01 | -- | 01 | غ.م | |
| Petanque | Eq | 03 | 02 | 01 | 01 | 07 | مج | الكرة الحديدية |
| | NE | 00 | 00 | 00 | 01 | 01 | غ.م | |
| Haltero – Philie | Eq | 06 | 02 | 00 | 04 | 12 | مج | رفع الأثقال |
| | NE | 00 | 00 | 00 | -- | 00 | غ.م | |

Source : D.P.J.S

المصدر: المندوبيات الإقليمية للشبيبة والرياضة

الجدول 2 : توزيع النوادي النسوية، دور الشباب، رياض الأطفال و مراكز للإيواء خلال سنة 2018

Tableau 2: Centres féminins, maisons de jeunes, centres d'accueil et garderies d'enfants en 2018

| Provinces | النوادي النسوية Centres féminins | | مراكز للإيواء Centres d'accueil | | دور الشباب Maisons de jeunes | | رياض الأطفال Garderies d'enfants | | الأقاليم |
|------------------|-------------------------------------|-----------|------------------------------------|-----------|---------------------------------|-----------|-------------------------------------|-----------|-----------|
| | المؤسسات | الرواد | المؤسسات | الرواد | المؤسسات | الرواد | المؤسسات | الرواد | |
| | Nbr | Adherents | Nbr | Adherents | Nbr | Adherents | Nbr | Adherents | |
| Guelmim | 02 | 147 | 01 | 00 | 10 | 4600 | 02 | 30 | كلميم |
| Tan Tan | 03 | 128 | -- | -- | 05 | 12460 | 03 | 124 | طانطان |
| Assa-Zag | 06 | 160 | 01 | 1200 | 05 | 1400 | 06 | 350 | أسا الزاك |
| Sidi Ifni | 02 | 52 | 00 | 00 | 03 | 12560 | 02 | 65 | سيدي إفني |
| Total | 13 | 487 | 02 | 1200 | 23 | 31020 | 13 | 569 | مجموع |

Source : D.P.J.S

المصدر: المندوبيات الإقليمية للشبيبة والرياضة

الجدول 3: المشاركة في المخيمات خلال سنة 2018

Tableau 3: Participation aux campings en 2018

| Provinces | عدد المخيمات Nombre de Campings | المشاركون Participants | | | الأقاليم |
|------------------|------------------------------------|---------------------------|-------------------|----------------|-----------|
| | | الذكور Garçons | الفتيات Filles | مجموع Total | |
| | | Guelmim | 15 | 538 | |
| Tan Tan | 14 | 860 | 280 | 1140 | طانطان |
| Assa-Zag | 22associations | 540 | 220 | 760 | أسا الزاك |
| Sidi Ifni | 01 | 330 | 170 | 500 | سيدي إفني |

Source : D.P.J.S

المصدر: المندوبيات الإقليمية للشبيبة والرياضة

الجدول 4: أنشطة الجمعيات الثقافية والمسرحية خلال سنة 2018

Tableau 4: Animation culturelle et théâtrale en 2018

| Provinces | الجمعيات الثقافية Associations Culturelles | | الجمعيات المسرحية Associations théâtrales | | الأقاليم |
|------------------|---|-------------------------------------|--|-------------------------------------|-----------|
| | عدد الجمعيات Nombre d'associations | عدد المنخرطين Nombre d'adhérents | عدد الجمعيات Nombre d'association | عدد المنخرطين Nombre d'adhérents | |
| | Guelmim | 52 | 3435 | 08 | |
| Tan Tan | 44 | 1550 | 02 | 148 | طانطان |
| Assa-Zag | 12 | 500 | 08 | 460 | أسا الزاك |
| Sidi Ifni | 06 | 310 | 07 | 296 | سيدي إفني |
| Total | 114 | 5795 | 25 | 1624 | مجموع |

Source : D.P.J.S

المصدر: المندوبيات الإقليمية للشبيبة والرياضة

Tableau 5: Autres activités culturelles en 2018

| Provinces | رحلات ثقافية Excursions culturelle | | محاضرات وندوات Conférences Débats | | معارض مختلفة Divers expositions | | جمعيات أخرى Autres Associations | | الأقاليم |
|------------------|---------------------------------------|----------------------------|---|----------------------------|------------------------------------|----------------------------|---------------------------------------|----------------------------|--------------|
| | عدد NBR | المستفيدين PARTICIPANTS | عدد NBR | المستفيدين PARTICIPANTS | عدد NBR | المستفيدين PARTICIPANTS | عدد NBR | المستفيدين PARTICIPANTS | |
| Guelmim | 00 | 00 | 24 | 3500 | 08 | 2780 | 76 | 9120 | كلميم |
| Tan Tan | 04 | 186 | 18 | 3850 | 05 | 1480 | 34 | 1850 | طنطان |
| Assa-Zag | 04 | 90 | 12 | 1600 | 03 | 80 | 04 | 480 | أسا الزاك |
| Sidi Ifni | 00 | 00 | 01 | 1650 | 03 | 2130 | 11 | 3542 | سيدي إفني |
| Total | 08 | 276 | 55 | 10600 | 19 | 6470 | 125 | 14992 | مجموع |

Source : D.P.J.S

المصدر: المندوبيات الإقليمية للشبيبة والرياضة

Liste des tableaux

لائحة الجداول

| | |
|---|--|
| Tableau 1:Les activités des tribunaux de 1 ^{ere} instance dans la région de Guelmim oud Noun en 2018 | الجدول 1: أنشطة المحاكم الابتدائية بتراب جهة كلميم واد نون خلال سنة 2018 |
| Tableau 2: Affaires civils jugées en 2018 | الجدول 2: قضايا مدنية محكومة خلال سنة 2018 |
| Tableau 3: Affaires pénales jugées en 2018 | الجدول 3: قضايا جنحية محكومة خلال سنة 2018 |

Liste des graphes

لائحة البيانات

| | |
|---|--|
| Graphe 1 : les affaires civiles jugées 2018 | مبيان 1 : القضايا المدنية المحكومة بالمحكمة الابتدائية بكلميم سنة 2018 |
| Graphe 2 : les affaires pénales jugées 2018 | مبيان 2: القضايا الجنحية المحكومة سنة 2018 |

(-)Données non communiquées

(-) معطيات غير متوفرة

الجدول 1: أنشطة المحاكم الابتدائية بتراب جهة كلميم واد نون خلال سنة 2018

Tableau 1: Les activités des tribunaux de 1^{ère} instance dans la région de Guelmim oud Noun en 2018

| Provinces | عدد المحاكم الابتدائية Nombre Des tribunaux d'instance | القضايا المدنية Affaires Civiles | | | القضايا الجنحية Affaires Pénales | | | الأقاليم |
|-----------|---|-------------------------------------|--------------------|---------------------------|-------------------------------------|--------------------|---------------------------|-----------|
| | | المسجلة Enregistrées | المحكومة Jugées | المخلفة En instance | المسجلة Enregistrées | المحكومة Jugées | المخلفة En instance | |
| Guelmim | 01 | 493 | 518 | 02 | 128 | 140 | 02 | كلميم |
| Assa- Zag | -- | -- | -- | -- | -- | -- | -- | اسا الزاك |
| Tan Tan | 01 | 214 | 214 | 10 | 51 | 51 | 03 | طانطان |
| Sidi Ifni | -- | -- | -- | -- | -- | -- | -- | سيدي إفني |
| Total | 02 | 707 | 732 | 12 | 179 | 191 | 05 | المجموع |

Source : Annuaire statistique du Maroc 2019

المصدر: النشرة الإحصائية السنوية للمغرب 2019

Tableau 2: Affaires civiles jugées en 20 18

الجدول 2: قضايا مدنية محكومة سنة 2018

| Provinces | نزاعات الشغل Contentieux du travail | حوادث الشغل Accidents de travail | قضايا إستعجالية Affaires référéées | قضاء الأسرة Justice famille | قضايا العقار Affaires Immobilières | الأقاليم |
|-----------|---|--|--|-----------------------------------|--|-----------|
| Guelmim | 68 | 22 | 1287 | 4684 | 603 | كلميم |
| Assa-Zag | -- | -- | -- | -- | -- | اسا الزاك |
| Tan Tan | 113 | 134 | 447 | 1870 | 22 | طانطان |
| Sidi Ifni | -- | -- | -- | -- | -- | سيدي إفني |
| Total | 181 | 156 | 1734 | 6554 | 625 | المجموع |

Source : Annuaire statistique du Maroc 2019

المصدر: النشرة الإحصائية السنوية للمغرب 2019

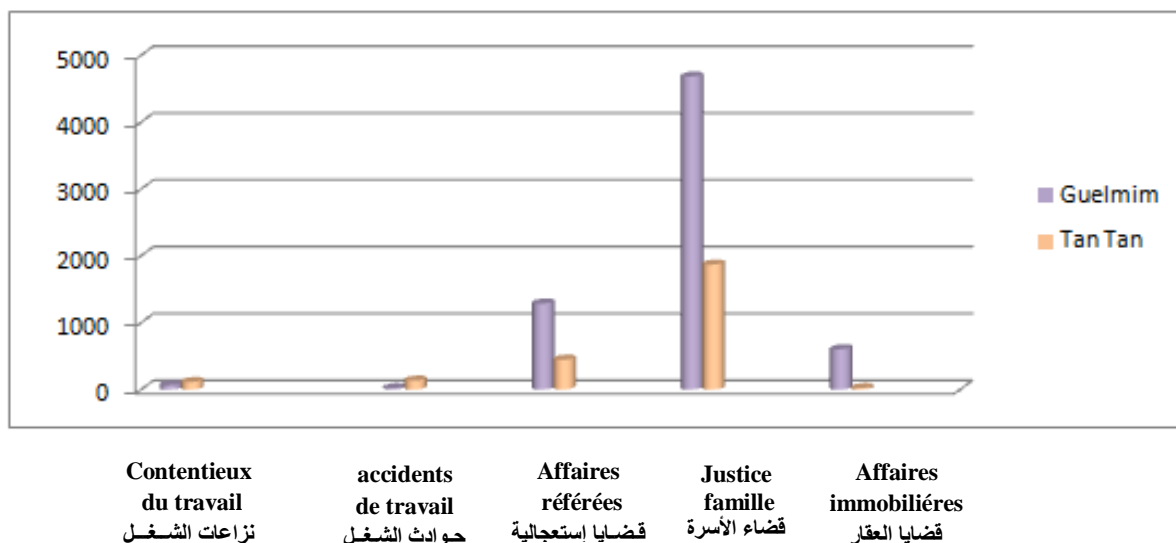
Tableau 3: Affaires pénales jugées en 2018**الجدول 3: قضايا جنحية محكمة خلال سنة 2018**

| Provinces | جـنـح Délits | حوادث السير Accidents de circulation | مخالفات Contraventions | قضايا الأحداث Affaire des mineurs | الأقاليم |
|------------------|-----------------|--|---------------------------|---|------------------|
| Guelmim | 2546 | 274 | 293 | 114 | كلميم |
| Assa-Zag | -- | -- | -- | -- | اسا الزاك |
| Tan Tan | 1404 | 80 | -- | 258 | طاطان |
| Sidi Ifni | -- | -- | -- | -- | سيدي إفني |
| Total | 3950 | 354 | 293 | 372 | المجموع |

*Source : Annuaire statistique du Maroc 2019**المصدر: النشرة الإحصائية السنوية للمغرب 2019*

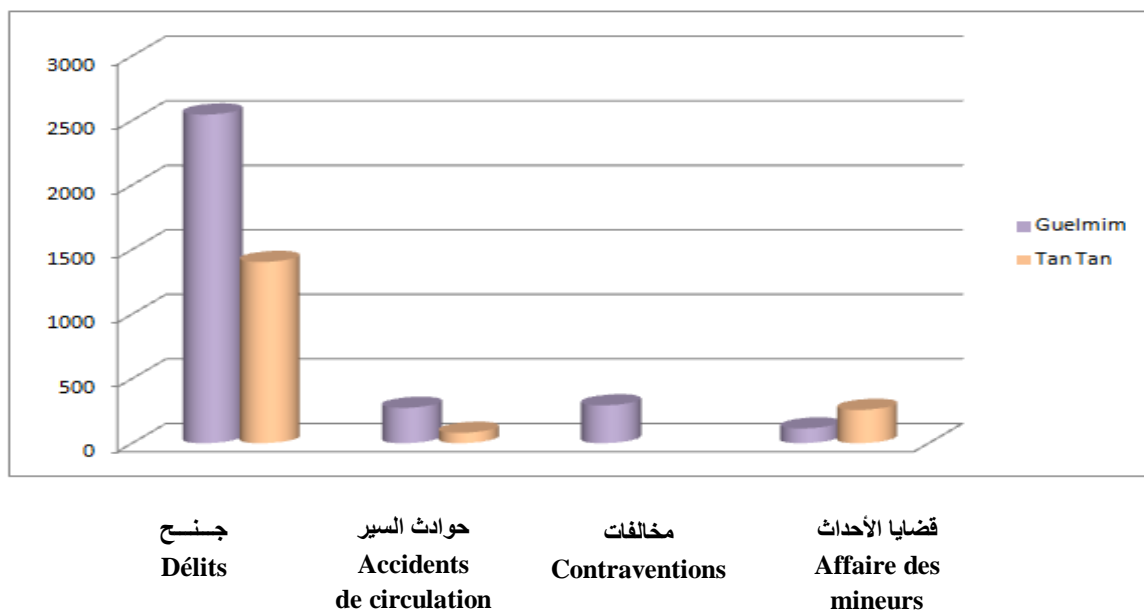
Graphe 1 : Affaires civiles jugées en 2018

مبيان 1: قضايا مدنية محكمة خلال سنة 2018



مبيان 2: قضايا جنحية محكمة خلال سنة 2018

Graphe 2: Affaires pénales jugées en 2018



Liste des tableaux

لائحة الجداول

| | |
|--|--|
| Tableau1: Structure des établissements de l'entraide nationale par province - Année 2018 | الجدول 1: توزيع مؤسسات التعاون الوطني حسب الأقاليم سنة 2018 |
| Tableau2: Les nouvelles branches étudiées dans les CEF -Année 2018 | الجدول 2: الشعب الجديدة المتوفرة بمراكز التربية والتكوين سنة 2018 |
| Tableau3: Etablissements de la protection sociale en 2018 | الجدول 3: مراكز الرعاية الاجتماعية سنة 2018 |
| Tableau4 : Renforcement des capacités des acteurs : programme "TAKWIN" pour le renforcement des capacités des associations locales en 2018 | الجدول 4: تقوية قدرات الفاعلين:برنامج "تكوين" لتعزيز قدرات الجمعيات المحلية سنة 2018 |

(-)Données non communiquées

(-) معطيات غير متوفرة

الجدول 1: توزيع مؤسسات التعاون الوطني حسب الأقاليم سنة 2018

Tableau 1: Structure des établissements de l'entraide national par province -Année 2018

| Provinces | مراكز التربية والتكوين Centres d'éducation et de formation | | رياض الأطفال Jardins d'enfants | | دار المواطن Dar Almouwaten | | الأقاليم |
|------------------|--|---|--------------------------------------|---|----------------------------------|---|--------------|
| | عدد المراكز Nb des centres | عدد المستفيدين Nb des bénéficiaires | عدد المراكز Nb des centres | عدد المستفيدين Nb des bénéficiaires | عدد المراكز Nb des centres | عدد المستفيدين Nb des bénéficiaires | |
| | Guelmim | 32 | 889 | 16 | 482 | 02 | |
| Tan Tan | 11 | 500 | 06 | 223 | 01 | 43 | طانطان |
| Assa Zag | 11 | 363 | 11 | 507 | 02 | 191 | اسا الزاك |
| Sidi Ifni | 09 | 415 | 06 | 180 | -- | -- | سيدي إفني |
| Total | 63 | 2167 | 39 | 1392 | 5 | 925 | المجموع |

Source : Coordination Régionale de L'Entraide Nationale Guelmim Oued Noun

المصدر : المنسقية الجهوية للتعاون الوطني كلميم واد نون

الجدول 2: الشعب الجديدة المتوفرة بمراكز التربية والتكوين سنة 2018

Tableau 2: Les nouvelles branches étudiées dans les CEF –Année 2018

| Provinces | Informatique الإعلاميات | | Art ménager التدبير المنزلي | | Coiffure الحلاقة | | الأقاليم |
|------------------|----------------------------------|---|----------------------------------|---|----------------------------------|---|--------------|
| | عدد المراكز Nb des centres | عدد المستفيدين Nb des bénéficiaires | عدد المراكز Nb des centres | عدد المستفيدين Nb des bénéficiaires | عدد المراكز Nb des centres | عدد المستفيدين Nb des bénéficiaires | |
| | Guelmim | 02 | 16 | 01 | 15 | 01 | |
| Tan tan | 02 | 43 | 01 | 11 | 11 | 100 | طانطان |
| Assa zag | 04 | 58 | 3 | 85 | 03 | 52 | اسا الزاك |
| Sidi Ifni | 02 | 28 | 02 | 58 | 02 | 52 | سيدي إفني |
| Total | 10 | 145 | 07 | 169 | 17 | 274 | المجموع |

Source : Coordination Régionale de L'Entraide Nationale Guelmim Oued Noun

المصدر : المنسقية الجهوية للتعاون الوطني كلميم واد نون

Tableau 3: Etablissements de la protection sociale en 2018

| Provinces | Etablissements De La Protection Sociale مؤسسات الرعاية الاجتماعية | | Ecoles Coraniques المدارس القرآنية | | الأقاليم |
|------------------|--|--|---------------------------------------|--|-----------|
| | عدد المؤسسات Nb des établissements | عدد المستفيدين Nb des bénéficiaires | عدد المدارس Nb des écoles | عدد المستفيدين Nb des bénéficiaires | |
| Guelmim | 13 | 557 | 00 | 00 | كلميم |
| Tan tan | 04 | 92 | 00 | 00 | طانطان |
| Assa zag | 02 | 25 | 01 | 40 | اسا الزاك |
| Sidi Ifni | 20 | 2866 | 07 | 632 | سيدي إفني |
| Total | 39 | 3540 | 08 | 672 | المجموع |

المصدر : المنسقية الجهوية للتعاون الوطني كلميم واد نون

Source : Coordination Régionale de L'Entraide Nationale Guelmim oued noum

الجدول 4: تقوية قدرات الفاعلين: برنامج تكوين لتعزيز قدرات الجمعيات المحلية لسنة 2018

Tableau 4: Renforcement des capacités des acteurs : programme takwin pour le renforcement des capacités des associations locales 2018

| Province | البرنامج (تكوين) Programme (TAKWIN) | | | | | | الإقليم |
|------------------|--|---|---|----------------------------------|--|--|-----------|
| | عدد ورشات الدعم ateliers d'appui | عدد دورات التكوين Nombre sessions de formation | عدد الجمعيات المستفيدة Nombre d'associations bénéficiaires | عدد المواضيع Nombre de thèmes | عدد الموائد المستديرة Nombre De tables rondes | عدد الزيارات المتبادلة Nombres visites d'échanges | |
| Guelmim | -- | 01 | 10 | -- | -- | -- | كلميم |
| Assa-Zag | -- | -- | 03 | 02 | 02 | -- | اسا الزاك |
| Tan Tan | 01 | 02 | 12 | 04 | 04 | 03 | طانطان |
| Sidi Ifni | -- | 02 | 34 | 04 | 02 | -- | سيدي إفني |
| Total | 01 | 05 | 59 | 10 | 08 | 03 | مجموع |

Source : Agence de développement sociale -Guelmim

المصدر : وكالة التنمية الاجتماعية - كلميم

Liste des tableaux

لائحة الجداول

| | |
|--|---|
| Tableau 1 : Données générales sur les mosquées 2018 | الجدول 1: معطيات عامة حول المساجد سنة 2018 |
| Tableau 2: Zawia et sanctuaires selon les provinces 2018 | الجدول 2: الزوايا والأضرحة حسب الأقاليم سنة 2018 |
| Tableau 3: Les écoles coraniques selon les provinces 2018 | الجدول 3: الكتاتيب القرآنية حسب الأقاليم سنة 2018 |
| Tableau4-1 : Enseignement traditionnel : nombre d'établissements et élèves selon les provinces en 2018 | الجدول 1-4: التعليم العتيق: عدد المؤسسات والطلبة حسب الأقاليم سنة 2018 |
| Tableau4-2 : Enseignement traditionnel : nombre des étudiants selon le niveau scolaire et provinces en 2018 | الجدول 2-4: التعليم العتيق: عدد الطلبة حسب المستوى الدراسي و الأقاليم سنة 2018 |
| Tableau4-3 : Enseignement traditionnel : nombre des étudiants examinés pour l'obtention du diplôme fin d'étude selon le niveau scolaire et provinces en 2018 | الجدول 3-4 : التعليم العتيق : عدد الطلبة الممتحنين لنيل الشواهد النهائية حسب المستوى الدراسي و الأقاليم 2018 |
| Tableau4-4 : Enseignement traditionnel : effectifs des étudiants admis à l'obtention du diplôme fin d'étude selon le niveau scolaire et provinces en 2018 | الجدول 4-4 : التعليم العتيق : عدد الطلبة الناجحين في نيل الشواهد النهائية حسب المستوى الدراسي و الأقاليم 2018 |
| Tableau 5-1 : Programme d'alphabétisation : les structures et l'encadrement selon les provinces en 2018 | الجدول 1-5: برنامج محو الأمية بالمساجد: البنيات والتأطير حسب الأقاليم سنة 2018 |
| Tableau 5-2: Programme d'alphabétisation : la structure des bénéficiaires selon les provinces 2018 | الجدول 2-5 : برنامج محو الأمية بالمساجد : المستفيدين حسب الأقاليم 2018 |
| Tableau 6 : Le pèlerinage : nombre de pèlerins d'organisation officielle et pèlerins des agences de voyage selon les provinces 2018 | الجدول 6: موسم الحج: عدد حجاج التنظيم الرسمي وحجاج وكالات الأسفار حسب الأقاليم 2018 |

(-)Données non communiquées

(-) معطيات غير متوفرة

الجدول 1: معطيات عامة حول المساجد سنة 2018

Tableau 1 : Données générales sur les mosquées 2018

| Provinces | صلاة الجمعة Prière de vendredi | | جهة الإنفاق La prise en charge | | عدد المساجد Nombre de mosquées | الأقاليم |
|-----------|---|---|-----------------------------------|----------------------|-----------------------------------|-----------|
| | الصلوات الخمس فقط 05 prières seulement | تؤدي صلاة الجمعة Avec prière de vendredi | المحسنون Bienfaisance | الأوقاف ministère | | |
| Guelmim | 161 | 99 | 176 | 84 | 260 | كلميم |
| Assa-Zag | 11 | 21 | 12 | 20 | 32 | اسا الزاك |
| Tan Tan | 14 | 32 | 13 | 33 | 46 | طانطان |
| Sidi Ifni | 608 | 71 | 663 | 16 | 679 | سيدي إفني |
| Total | 794 | 223 | 864 | 153 | 1017 | المجموع |

source : Délégations provinciales des affaires islamiques

المصدر : المندوبيات الإقليمية للشؤون الإسلامية

الجدول 2: الزوايا والأضرحة حسب الأقاليم سنة 2018

Tableau 2 : Zawia et sanctuaires selon les provinces 2018

| Provinces | عدد الأضرحة Nombre de sanctuaires | عدد الزوايا Nombre de Zawia | الأقاليم |
|-----------|--------------------------------------|--------------------------------|-----------|
| Guelmim | 89 | 78 | كلميم |
| Assa-Zag | 26 | 09 | اسا الزاك |
| Tan Tan | 26 | 22 | طانطان |
| Sidi Ifni | 29 | 38 | سيدي إفني |
| Total | 170 | 147 | المجموع |

source : Délégations provinciales des affaires islamiques

المصدر : المندوبيات الإقليمية للشؤون الإسلامية

الجدول 3: الكتابات القرآنية حسب الأقاليم سنة 2018

Tableau 3 : Les écoles coraniques selon les provinces en 2018

| Provinces | عدد التلاميذ Nombre des élèves | عدد الكتابات Nombre des écoles | الأقاليم |
|-----------|-----------------------------------|-----------------------------------|-----------|
| Guelmim | 3056 | 68 | كلميم |
| Assa-Zag | 487 | 17 | اسا الزاك |
| Tan Tan | 368 | 16 | طانطان |
| Sidi Ifni | 3681 | 197 | سيدي إفني |
| Total | 7592 | 298 | المجموع |

source : Délégations provinciales des affaires islamiques

المصدر : المندوبيات الإقليمية للشؤون الإسلامية

الجدول 4-1: التعليم العتيق: عدد المؤسسات والطلبة حسب الأقاليم سنة 2018

Tableau 4-1 : Enseignement traditionnel : nombre d'établissements et élèves selon les provinces 2018

| Provinces | عدد الطلبة Nombre des étudiants | عدد الأساتذة Nombres d'enseignants | عدد المدارس Nombre écoles | الأقاليم |
|-----------|------------------------------------|--|---------------------------------|-----------|
| Guelmim | -- | -- | -- | كلميم |
| Assa-Zag | 60 | 08 | 01 | اسا الزاك |
| Tan Tan | 118 | 07 | 01 | طاطان |
| Sidi Ifni | 1013 | 80 | 11 | سيدي إفني |
| Total | 1191 | 95 | 13 | المجموع |

source : Délégations provinciales des affaires islamiques

المصدر : المندوبيات الإقليمية للشؤون الإسلامية

الجدول 4-2: التعليم العتيق: عدد الطلبة حسب المستوى الدراسي و الأقاليم سنة 2018

Tableau 4-2 : Enseignement traditionnel : nombre des étudiants selon le niveau scolaire et provinces en 2018

| Provinces | ثانوي Secondaire | إعدادي collégial | ابتدائي primaire | الأقاليم |
|-----------|---------------------|---------------------|---------------------|-----------|
| Guelmim | -- | -- | -- | كلميم |
| Assa-Zag | -- | -- | 60 | اسا الزاك |
| Tan Tan | 00 | 00 | 118 | طاطان |
| Sidi Ifni | 67 | 304 | 584 | سيدي إفني |
| Total | 67 | 304 | 762 | المجموع |

source : Délégations provinciales des affaires islamiques

المصدر : المندوبيات الإقليمية للشؤون الإسلامية

الجدول 4-3: التعليم العتيق: عدد الطلبة الممتحنين لنيل الشواهد النهائية حسب المستوى الدراسي و الأقاليم سنة 2018

Tableau 4-3 : Enseignement traditionnel : nombre des étudiants examinés pour obtention du diplôme fin d'étude selon le niveau scolaire et provinces en 2018

| Provinces | بكالوريا baccalauréat | إعدادي collégial | ابتدائي primaire | الأقاليم |
|-----------|--------------------------|---------------------|---------------------|-----------|
| Guelmim | -- | -- | -- | كلميم |
| Assa-Zag | -- | -- | 20 | اسا الزاك |
| Tan Tan | 00 | 00 | 00 | طاطان |
| Sidi Ifni | -- | 103 | 95 | سيدي إفني |
| Total | 00 | 103 | 115 | المجموع |

source : Délégations provinciales des affaires islamiques

المصدر : المندوبيات الإقليمية للشؤون الإسلامية

الجدول: 4-4: التعليم العتيق: عدد الطلبة الناجحين في نيل الشواهد النهائية حسب المستوى الدراسي و الأقاليم 2018

Tableau 4-4 : Enseignement traditionnel : effectifs des étudiants admis à l'obtention du diplôme fin étude selon le niveau scolaire et provinces en 2018

| Provinces | باكلوريا baccalauréat | إعدادي collégial | ابتدائي primaire | الأقاليم |
|-----------|--------------------------|---------------------|---------------------|-----------|
| Guelmim | -- | -- | -- | كلميم |
| Assa-Zag | -- | -- | 11 | اسا الزاك |
| Tan Tan | 00 | 00 | 00 | طانطان |
| Sidi Ifni | -- | 84 | 55 | سيدي إفني |
| Total | 00 | 84 | 66 | المجموع |

source : Délégations provinciales des affaires islamiques

المصدر : المندوبيات الإقليمية للشؤون الإسلامية

الجدول: 5-1 : برنامج محو الأمية بالمساجد : البنيات والتأطير حسب الأقاليم سنة 2018

Tableau 5-1 : Programme d'alphabétisation : les structures et L'encadrement selon les provinces en 2018

| Provinces | عدد المؤطرين Nombre d'encadrants | عدد المجموعات المدرسية Nombre des groupements scolaires | عدد المراكز Nombre de centres | الأقاليم |
|-----------|-------------------------------------|---|-------------------------------------|-----------|
| Guelmim | 92 | 92 | 84 | كلميم |
| Assa-Zag | 17 | 17 | 17 | اسا الزاك |
| Tan Tan | 54 | 54 | 38 | طانطان |
| Sidi Ifni | 53 | 53 | 53 | سيدي إفني |
| Total | 216 | 216 | 192 | المجموع |

source : Délégations provinciales des affaires islamiques

المصدر : المندوبيات الإقليمية للشؤون الإسلامية

الجدول: 5-2: برنامج محو الأمية بالمساجد: المستفيدين حسب الأقاليم 2018

Tableau 5- 2: Programme d'alphabétisation : la structure des bénéficiaires selon les provinces en 2018

| Provinces | الناجحون Les Admis | الممتحنون Les examinés | المسجلون Les inscrits | الأقاليم |
|-----------|-----------------------|---------------------------|--------------------------|-----------|
| Guelmim | 2468 | 2751 | 3496 | كلميم |
| Assa-Zag | 498 | 534 | 670 | اسا الزاك |
| Tan Tan | 1613 | 1700 | 1853 | طانطان |
| Sidi Ifni | 1402 | 1649 | 1867 | سيدي إفني |
| Total | 5981 | 6634 | 7886 | المجموع |

source : Délégations provinciales des affaires islamiques

المصدر : المندوبيات الإقليمية للشؤون الإسلامية

الجدول: 6: الحج: عدد حجاج التنظيم الرسمي وحجاج وكالات الأسفار حسب الأقاليم لموسم 2018

Tableau 6 : Le pèlerinage nombre de pèlerins d'organisation officielle et pèlerins des agences de voyage selon les provinces en 2018

| Provinces | وكالات الأسفار Agences de voyages | التنظيم الرسمي Organisation officielle | المجموع Total | الأقاليم |
|-----------|--------------------------------------|--|------------------|-----------|
| Guelmim | 25 | 165 | 190 | كلميم |
| Assa-Zag | 02 | 23 | 25 | اسا الزاك |
| Tan Tan | 22 | 50 | 72 | طانطان |
| Sidi Ifni | 12 | 43 | 55 | سيدي إفني |
| Total | 61 | 281 | 342 | المجموع |

Liste des tableaux

لائحة الجداول

Tableau 1: Indicateurs sur les activités de la CNSS provinces Guelmim et Tan Tan en 2018

الجدول 1: مؤشرات عامة حول خدمات الصندوق الوطني للضمان الاجتماعي بكلميم وطانطان خلال سنة 2018

(-)Données non communiquées

(-) معطيات غير متوفرة

الجدول 1 : مؤشرات عامة حول خدمات الصندوق الوطني للضمان الاجتماعي بكلميم وطانطان خلال سنة 2018
Tableau 1: Indicateurs sur les activités de la CNSS provinces Guelmim et Tan Tan en 2018

| Indicateurs | كلميم | طانطان | المؤشرات |
|--|-------|--------|---|
| Affiliation | 250 | 256 | الانخراط |
| Immatriculation | 1907 | 1879 | التسجيل |
| Soins de santé | 8104 | 429 | العلاجات الطبية |
| Demande pension de vieillesse | 67 | 69 | طلبات معاشات الشيخوخة |
| Demande de pension de survivant | 135 | 33 | طلبات معاشات ذوي الحقوق |
| Demande de pension d'invalidité | 03 | 3 | طلبات معاشات الزماتة |
| Gestion des membres de la famille | 112 | 598 | تدبير أفراد العائلة |
| Gestion des changements des situations | 821 | 603 | تدبير تغيير الوضعية |
| Attestations assurés | 1002 | 749 | شواهد المؤمنون/المنخرطون |
| Attestations affiliés | 359 | 489 | شواهد المنخرطون |
| Contestations affiliés | 12 | 22 | نزاعات المنخرطين |
| Mode de paiement assuré | 55 | 930 | نظام الأداء المؤمن |
| Congé de naissance | 26 | 98 | شهادة عطلة الولادة |
| Demande des allocations familiales | 863 | 389 | طلبات التعويضات العائلية |
| Indemnités journalières de maladie | 56 | 275 | التعويضات اليومية عن المرض |
| indemnités journalières de maternité | 24 | 39 | التعويضات اليومية عن الولادة |
| Assurance volontaire | 02 | 05 | التأمين التطوعي |
| Attestations non Bénéfice AMO | 00 | 37 | شواهد عدم الاستفادة من نظام التأمين الإجباري عن المرض |

Source : CNSS Guelmim et Tantan

المصدر : الصندوق الوطني للضمان الاجتماعي لكلميم وطانطان

Liste des tableaux

لائحة الجداول

| | |
|---|--|
| Tableau 1 : Bilan de l'INDH dans la province de Guelmim 2005-2018 | الجدول 1 : حصيلة المبادرة الوطنية للتنمية البشرية بإقليم كلميم 2005 – 2018 |
| Tableau 2 : Bilan de l'INDH dans la province de Sidi Ifni 2005-2018 | الجدول 2 : حصيلة المبادرة الوطنية للتنمية البشرية بإقليم سيدي إفني 2005-2018 |
| Tableau 03 : Bilan de l'INDH dans la province Tan-Tan 2005 – 2018 | الجدول 3 : حصيلة المبادرة الوطنية للتنمية البشرية بإقليم طانطان سنة 2005 – 2018 |
| Tableau 04 : Bilan de l'INDH dans la province de d'Assa Zag 2005 – 2018 | الجدول 4 : حصيلة المبادرة الوطنية للتنمية البشرية بإقليم آسا – الزاك سنة 2005-2018 |

الجدول 1: حصيلة المبادرة الوطنية للتنمية البشرية بإقليم كلميم 2005-2018

Tableau 1 : Bilan de l'INDH dans la province de Guelmim 2005-2018

| Programmes | مساهمة المبادرة بالدرهم | التكلفة الإجمالية بالدرهم | عدد المشاريع | البرامج |
|---|----------------------------|------------------------------|--------------|---|
| Lutte contre l'exclusion en milieu urbain | 45 363 784 | 95 988 973 | 108 | برنامج محاربة الإقصاء الاجتماعي بالوسط الحضري |
| Programme transversal | 56 617 203 | 91 786 268 | 273 | البرنامج الأفقي |
| Lutte contre la pauvreté en milieu rural | 56 859 472 | 122 267 125 | 247 | برنامج محاربة الفقر بالوسط القروي |
| Lutte contre la précarité | 113 043 392 | 313 484 808 | 259 | برنامج محاربة الهشاشة |
| Total | 271 883 851 | 623 527 174 | 887 | المجموع |

source : Division de l'action sociale Guelmim

المصدر: قسم العمل الاجتماعي كلميم

الجدول 2 : حصيلة المبادرة الوطنية للتنمية البشرية بإقليم سيدي إفني سنة 2005-2018

Tableau 2 : Bilan de l'INDH dans la province de Sidi Ifni 2005 - 2018

| Programmes | مساهمة المبادرة بالدرهم | التكلفة الإجمالية بالدرهم | عدد المشاريع | البرامج |
|---|----------------------------|------------------------------|--------------|---|
| Lutte contre l'exclusion en milieu urbain | 12 140 683 | 15 279 341 | 41 | برنامج محاربة الإقصاء الاجتماعي بالوسط الحضري |
| Lutte contre la pauvreté en milieu rural | 140 139 391 | 215 793 054 | 616 | برنامج محاربة الفقر بالوسط القروي |
| Programme transversal | 56 703 896 | 85 484 778 | 257 | البرنامج الأفقي |
| Lutte contre la précarité | 13 581 713 | 18 797 768 | 45 | برنامج محاربة الهشاشة والتهميش |
| Programme Mise à Niveau Territoriale | 931 000 | 1 355 000 | 1 | برنامج التأهيل الترابي |
| Total | 223 496 683 | 336 709 941 | 960 | المجموع |

source : Division de l'action sociale Sidi Ifni

المصدر: قسم العمل الاجتماعي سيدي إفني

الجدول 3 : حصيلة المبادرة الوطنية للتنمية البشرية بإقليم طانطان 2005 - 2018

Tableau 3 : Bilan de l'INDH dans la province de Tan Tan 2005-2018

| Programmes | مساهمة المبادرة بالدرهم | التكلفة الإجمالية بالدرهم | عدد المشاريع | البرامج |
|---|----------------------------|------------------------------|--------------|---|
| Lutte contre l'exclusion en milieu urbain | 58 457 275.92 | 71 661 160.92 | 143 | برنامج محاربة الإقصاء الاجتماعي بالوسط الحضري |
| Programme transversal | 65 036 007.80 | 89 463 831.74 | 392 | البرنامج الأفقي |
| Lutte contre la pauvreté en milieu rural | 48 380 732.74 | 67 161 569.62 | 158 | برنامج محاربة الفقر بالوسط القروي |
| Lutte contre la précarité | 29 291 356.86 | 34 747 977.86 | 35 | برنامج محاربة الهشاشة |
| Total | 201 165 373.32 | 263 034 540.14 | 728 | المجموع |

source : Division de l'action sociale Tan Tan

المصدر: قسم العمل الاجتماعي طانطان

الجدول 4 : حصيلة المبادرة الوطنية للتنمية البشرية بإقليم آسّا - الزاك سنة 2005 - 2018

Tableau 4 : Bilan de l'INDH dans la province d'Assa Zag 2005 - 2018

| Programmes | مساهمة المبادرة بالدرهم | التكلفة الإجمالية بالدرهم | عدد المشاريع | البرامج |
|---|----------------------------|------------------------------|--------------|---|
| Lutte contre l'exclusion en milieu urbain | 32 090 000 | 40 060 000 | 154 | برنامج محاربة الإقصاء الاجتماعي بالوسط الحضري |
| Lutte contre la pauvreté en milieu rural | 20 530 000 | 20 535 000 | 90 | برنامج محاربة الفقر بالوسط القروي |
| Programme transversal | 35 324 871,25 | 69 760 208 | 701 | البرنامج الأفقي |
| Lutte contre la précarité | 20 821 000 | 21 321 000 | 130 | برنامج محاربة الهشاشة والتهميش |
| Total | 108 765 871,25 | 151 676 208 | 1 075 | المجموع |

source : Division de l'action sociale Assa Zag

المصدر: قسم العمل الاجتماعي آسّا - الزاك

الجزء الثالث
القطاعات الإنتاجية
Partie3
SECTEURS PRODUCTIFS

Signes conventionnels utilisés

المصطلحات المستعملة

P : Production

إنتاج

Q : Quintal

القنطار

Ha : Hectare

الهكتار

P : Pied

ق: قدم

liste des tableaux

لائحة الجداول

| | |
|---|---|
| Tableau 1: Superficie cultivée (en ha) en 2018 | الجدول 1 : المساحة المزروعة (بالهكتار) خلال السنة الفلاحية 2018 |
| Tableau 2: Production annuelle de céréales (en qx) en 2018 | الجدول 2: الإنتاج السنوي للحبوب (بالقنطار) خلال السنة الفلاحية 2018 |
| Tableau 3: Production et Culture maraichères en 2018 | الجدول 3: إنتاج و زراعة الخضروات خلال السنة الفلاحية 2018 |
| Tableau 4: Production des Cultures fourragères en 2018 | الجدول 4 : إنتاج الزراعات العلفية خلال السنة الفلاحية 2018 |
| Tableau 5: Nombre d'arbres fruitière en 2018 | الجدول 5 : عدد الأشجار المثمرة خلال السنة الفلاحية 2018 |
| Tableau 6: Structure variétale de la superficie agricole utile (SAU) en 2018 | الجدول 6 : التركيبة النوعية للمساحة الصالحة للزراعة (بالهكتار) خلال السنة الفلاحية 2018 |
| Tableau 7: Effectifs du cheptel par province en 2018 (En têtes) | الجدول 7 : عدد رؤوس الماشية حسب الأقاليم خلال السنة الفلاحية 2018 |
| Tableau 8: Effectifs des animaux de trait en 2018 | الجدول 8 : عدد حيوانات الجر خلال السنة الفلاحية 2018 |
| Tableau 9: Nombre de centres d'abattage par provinces en 2018 | الجدول 9 : عدد مراكز الذبح حسب الأقاليم خلال السنة الفلاحية 2018 |
| Tableau 10: Statistiques d'abattages contrôlés par province en 2018(nombre de tête) | الجدول 10 : إحصائيات الذبح المراقب حسب كل إقليم خلال السنة الفلاحية 2018 |
| Tableau 11: Production de viande : (en tonnes) en 2018 | الجدول 11 : إنتاج اللحوم بالأطنان خلال السنة الفلاحية 2018 |
| Tableau 12: Production laitière (Litre) en 2018 | الجدول 12 : حصيلة إنتاج الحليب ومشتقاته خلال السنة الفلاحية 2018 |
| Tableau 13: Exploitations apicoles en 2018 | الجدول 13: أنشطة استغلاليات تربية النحل خلال السنة الفلاحية 2018 |
| Tableau 14: Production apicole en 2018 | الجدول 14: إنتاج العسل خلال السنة الفلاحية 2018 |

(-)Données non communiquées

(-) معطيات غير متوفرة

الجدول 1 : المساحة المزروعة (بالهكتار) خلال السنة الفلاحية 2018

Tableau 1: Superficie cultivée (en ha) en 2018

| Provinces | القمح الطري Blé tendre | القمح الصلب Blé dur | الشعير Orge | الذرة Mais | الاقاليم |
|-----------|---------------------------|------------------------|----------------|---------------|-----------|
| Guelmim | 6000 | 700 | 3410 | -- | كلميم |
| Assa-Zag | -- | -- | 10 | -- | اسا الزاك |
| Tan Tan | 1030 | -- | 1050 | -- | طانطان |
| Sidi Ifni | 1740 | 220 | 8255 | -- | سيدي إفني |
| Total | 8770 | 920 | 12725 | -- | مجموع |

Source : Direction régionale de l'agriculture

المصدر : المديرية الجهوية للفلاحة

الجدول 2: الإنتاج السنوي للحبوب (بالقتطار) خلال السنة الفلاحية 2018

Tableau 2: Production annuelle de céréales (en qx) en 2018

| Provinces | القمح الطري Blé tendre | القمح الصلب Blé dur | الشعير orge | الذرة Mais | الاقاليم |
|-----------|---------------------------|------------------------|----------------|---------------|-----------|
| Guelmim | 15000 | 700 | 6820 | -- | كلميم |
| Assa-Zag | -- | -- | 90 | -- | اسا الزاك |
| Tan Tan | 3610 | -- | 3150 | -- | طانطان |
| Sidi Ifni | 69609 | 440 | 28890 | -- | سيدي إفني |
| Total | 88219 | 1140 | 38950 | -- | مجموع |

Source : Direction régionale de l'agriculture

المصدر : المديرية الجهوية للفلاحة

الجدول 3 : انتاج و زراعة الخضروات خلال السنة الفلاحية 2018

Tableau 3: Production et Culture maraichères en 2018

| Désignation | كلميم Guelmim | | سيدي إفني Sidi Ifni | | أنواع المحاصيل |
|-------------------|---|--|--|--|-------------------|
| | المساحة المزروعة (بالهكتار) Superficie en Ha | الإنتاج (بالأطنان) Production (en tonnes) | المساحة المزروعة (بالهكتار) Superficie en Ha | الإنتاج (بالأطنان) Production (en tonnes) | |
| Pommes de terre | 300 | 6600 | -- | -- | البطاطس |
| Pastèques | 100 | 5000 | -- | -- | الدلاح |
| Carottes | 200 | 5000 | -- | -- | الجزر |
| Navets | 100 | 3500 | -- | -- | اللفت |
| Oignons | 120 | 3000 | -- | -- | البصل |
| Tomate | 210 | 26500 | -- | -- | الطماطم |
| Courge /Courgette | 220 | 8700 | -- | -- | القرع |
| Melon | 250 | 11250 | -- | -- | البطيخ |
| Aubergine | 40 | 1400 | -- | -- | باذنجانة |
| Fève | 00 | 00 | -- | -- | الفول |
| Autres | 340 | 9760 | -- | -- | أنواع أخرى |
| Total | 1880 | 80710 | -- | -- | المجموع |

Source : Direction régionale de l'agriculture

المصدر : المديرية الجهوية للفلاحة

الجدول 4 : انتاج الزراعات العلفية خلال السنة الفلاحية 2018

Tableau 4: Production des Cultures fourragères en 2018

| Provinces | منتوج الفصة Luzerne | | أنواع أخرى (الذرة...) Autres (mais...) | | الاقاليم |
|------------------|------------------------------------|-----------------------------------|---|-----------------------------------|-----------|
| | المساحة (بالهكتار) Sup. (ha) | الإنتاج (بالطن) Prod. (T) | المساحة (بالهكتار) Sup. (ha) | الإنتاج (بالطن) Prod. (T) | |
| Guelmim | 1200 | 72000 | 130 | 6700 | كلميم |
| Assa-Zag | 10 | 200 | -- | -- | اسا الزاك |
| Tan Tan | 5 | 65 | -- | -- | طانطان |
| Sidi Ifni | 20 | 600 | 5 | 50 | سيدي إفني |
| Total | 1235 | 72865 | 135 | 6750 | مجموع |

Source : Direction régionale de l'agriculture

المصدر : المديرية الجهوية للفلاحة

الجدول 5 : عدد الأشجار المثمرة خلال السنة الفلاحية 2018

Tableau 5: Nombre d'arbres fruitière en 2018 (En pieds)

| Provinces | أشجار الزيتون Olivier | أشجار اللوز Amandier | النخيل Palmier Dattier | الاقاليم |
|------------------|--------------------------|-------------------------|---------------------------|-----------|
| Guelmim | 212000 | 20000 | 125000 | كلميم |
| Assa-Zag | 2500 | -- | 24400 | اسا الزاك |
| Tan Tan | 1200 | -- | -- | طانطان |
| Sidi Ifni | 39000 | 96600 | -- | سيدي إفني |

Source : Direction régionale de l'agriculture

المصدر : المديرية الجهوية للفلاحة

الجدول 6 : التركيبة النوعية للمساحة الصالحة للزراعة (بالهكتار) خلال السنة الفلاحية 2018

Tableau 6: Structure variétale de la superficie agricole utile (SAU) en 2018

| Provinces | مساحة بورية Bour (ha) | مساحة فيضية Faid (ha) | مساحة مسقية Irrigue (ha) | مجموع المساحة الصالحة للزراعة Sau Total (ha) | الاقاليم |
|------------------|--------------------------|--------------------------|-----------------------------|--|-----------|
| Guelmim | 25000 | 70000 | 5000 | 100000 | كلميم |
| Assa-Zag | 00 | 15000 | 820 | 15820 | اسا الزاك |
| Tan Tan | 12200 | 3000 | 56 | 15256 | طانطان |
| Sidi Ifni | 63020 | 00 | 544 | 63564 | سيدي إفني |
| Total | 100220 | 88000 | 6420 | 194640 | مجموع |

Source : Direction régionale de l'agriculture

المصدر : المديرية الجهوية للفلاحة

الجدول 7 : عدد رؤوس الماشية حسب الأقاليم خلال السنة الفلاحية 2018

Tableau 7: Effectifs du cheptel par province en 2018 (En têtes)

| Provinces | أنواع الماشية Especies | | | | المجموع Total | الأقاليم |
|------------------|---------------------------|----------------|-------------------|--------------------|------------------|-----------|
| | البقر Bovins | الغنم Ovins | الماعز Caprins | الجمال Camelins | | |
| Guelmim | 3200 | 81800 | 37500 | 8000 | 130500 | كلميم |
| Assa-Zag | -- | 35000 | 47000 | 8000 | 90000 | اسا الزاك |
| Tan Tan | -- | 55000 | 65000 | 14000 | 134000 | طاطان |
| Sidi Ifni | -- | 77603 | 56000 | 98 | 133701 | سيدي إفني |
| Total | 3200 | 249403 | 205500 | 30098 | 488201 | مجموع |

Source : Direction régionale de l'agriculture

المصدر : المديرية الجهوية للفلاحة

الجدول 8 : عدد حيوانات الجر خلال السنة الفلاحية 2018

Tableau 8: Effectifs des animaux de trait en 2018

| Provinces | الحمير Anes | البغال Mulets | الخيول Chevaux | المجموع Total | الأقاليم |
|------------------|----------------|------------------|-------------------|------------------|-----------|
| Guelmim | 2704 | 173 | 296 | 3173 | كلميم |
| Assa-Zag | 552 | 03 | 04 | 559 | اسا الزاك |
| Tan Tan | 1260 | 05 | 22 | 1287 | طاطان |
| Sidi Ifni | 6278 | 183 | 166 | 6627 | سيدي إفني |

Source : Direction régionale de l'agriculture

المصدر : المديرية الجهوية للفلاحة

الجدول 9 : عدد مراكز الذبح حسب الأقاليم خلال السنة الفلاحية 2018

Tableau 9: Nombre de centres d'abattage par provinces en 2018

| Provinces | مجموع Total | منهم مراكز المراقبة Dont contrôlés | الأقاليم |
|-------------------|----------------|---------------------------------------|------------|
| Guelmim | 07 | 07 | كلميم |
| Assa-Zag | -- | -- | اسا الزاك |
| *Tan Tan | 02 | 02 | *طاطان |
| *Sidi Ifni | 03 | 03 | *سيدي إفني |
| Total | 12 | 12 | مجموع |

Source : Direction régionale de l'agriculture
*Source : Direction provinciale de l'agriculture

المصدر : المديرية الجهوية للفلاحة
* المصدر : المديرية الإقليمية للفلاحة

الجدول 10 : إحصائيات الذبح المراقب حسب كل إقليم خلال السنة الفلاحية 2018

Tableau 10: Statistiques d'abattages contrôlés par province en 2018(nombre de tête)

| Provinces | أنواع الذبائح Espèces | | | | الإقليم |
|-----------|--------------------------|----------------|-------------------|--------------------|-----------|
| | البقر Bovins | الغنم Ovins | الماعز Caprins | الجمال Camelins | |
| *Guelmim | 3625 | 16051 | 61633 | 3133 | *كلميم |
| Assa-Zag | -- | -- | -- | -- | اسا الزاك |
| Tan Tan | 886 | 7410 | 14989 | 1073 | طانطان |
| Sidi Ifni | 1084 | 1256 | 21329 | 249 | سيدي إفني |
| Total | 5595 | 24717 | 97951 | 4455 | مجموع |

Source : Direction provinciale de l'agriculture

*Office Nationale de Sécurité Sanitaire des Produits Alimentaires

المصدر: المديرية الإقليمية للفلاحة

*المكتب الوطني للسلامة الصحية للمنتوجات الغذائية

الجدول 11 : إنتاج اللحوم بالأطنان خلال السنة الفلاحية 2018

Tableau 11: Production de viande : (en tonnes) en 2018

| Provinces | أنواع الذبائح Espèces | | | | الإقليم |
|-----------|--------------------------|----------------|-------------------|--------------------|-----------|
| | البقر Bovins | الغنم Ovins | الماعز Caprins | الجمال Camelins | |
| *Guelmim | 588,135 | 504,783 | 485,775 | 342,310 | *كلميم |
| Assa-Zag | -- | -- | -- | -- | اسا الزاك |
| Tan Tan | 125,758 | 99,573 | 144,421 | 100,155 | طانطان |
| Sidi Ifni | 171,2 | 17,4 | 165,7 | 25,57 | سيدي إفني |
| Total | 885,093 | 621,756 | 795,896 | 468,035 | مجموع |

Source : Direction provinciale de l'agriculture

*Office Nationale de Sécurité Sanitaire des Produits Alimentaires

المصدر: المديرية الإقليمية للفلاحة

*المكتب الوطني للسلامة الصحية للمنتوجات الغذائية

الجدول 12 : حصة إنتاج الحليب ومشتقاته خلال السنة الفلاحية 2018

Tableau 12: Production laitière en 2018

| Provinces | الحليب المعالج (باللتر) | الحليب الطري (باللتر) | اللبن (باللتر) | الزبدة (بالكغ) | مشتقات أخرى (بالكغ) | الإقليم |
|-----------|----------------------------|--------------------------|------------------------|-------------------|---------------------------------|-----------|
| | Lait traité (Litres) | Lait Frais(Litres) | Petit lait (Litres) | Beure (Kgs) | Autre produits dérives (Kgs) | |
| Guelmim | -- | -- | -- | -- | -- | كلميم |
| Assa-Zag | -- | -- | -- | -- | -- | اسا الزاك |
| Tan Tan | -- | -- | -- | -- | -- | طانطان |
| Sidi Ifni | -- | -- | -- | -- | -- | سيدي إفني |

Source : Direction provinciale de l'agriculture

المصدر: المديرية الإقليمية للفلاحة

الجدول 13: أنشطة استغلاليات تربية النحل خلال السنة الفلاحية 2018

Tableau 13: Exploitations apicoles en 2018

| Provinces | تجمعات أو تعاونيات Groupement ou coopérative | عدد المنخرطين Nombre d'adhérents | عدد خلايا النحل Effectif de ruches | | الأقاليم |
|-----------|--|--|---------------------------------------|---------------------|-----------|
| | | | التقليدية Traditionnelles | العصرية Modernes | |
| Guelmim | -- | -- | -- | -- | كلميم |
| Assa-Zag | -- | -- | -- | -- | اسا الزاك |
| Tan Tan | 24 | 154 | 106 | 836 | طانطان |
| Sidi Ifni | 82 | 720 | 8500 | 14000 | سيدي إفني |
| Total | 106 | 874 | 8606 | 14836 | مجموع |

Source : Direction provinciale de l'agriculture

المصدر : المديرية الإقليمية للفلاحة

الجدول 14: إنتاج العسل خلال السنة الفلاحية 2018

Tableau 14: Production apicole en 2018

| Provinces | إنتاج الاستغلاليات التقليدية (بالكغ) Exploitations traditionnelles (Miel en Kg) | إنتاج الاستغلاليات العصرية (بالكغ) Exploitation modernes (Miel en Kg) | الأقاليم |
|-----------|---|--|-----------|
| | Guelmim | -- | |
| Assa-Zag | -- | -- | اسا الزاك |
| Tan Tan | 159 | 2090 | طانطان |
| Sidi Ifni | 37000 | 113000 | سيدي إفني |
| Total | 37159 | 115090 | مجموع |

Source : Direction provinciale de l'agriculture

المصدر : المديرية الإقليمية للفلاحة

liste des tableaux

لائحة الجداول

| | |
|--|---|
| Tableau 1: Répartition des apports débarqués au port de Sidi Ifni en 2018 | الجدول 1: توزيع حصيلة الصيد البحري المفرغة بميناء سيدي افني لسنة 2018 |
| Tableau 2: Production globale par type de pêche côtière et artisanale au port de Tantan 2018 | الجدول 2: الإنتاج الإجمالي للصيد الساحلي والتقليدي بميناء طانطان 2018 |
| Tableau 3 : Production par groupe d'espèce au port de Tantan 2018 | الجدول 3: الإنتاج حسب مجموعة الأنواع بميناء طانطان 2018 |
| Tableau 4: Destination des quantités débarquées en produits de la pêche au port de Sidi Ifni en 2018 | الجدول 4: وجهات كمية السمك المفرغة بميناء سيدي افني خلال سنة 2018 |
| Tableau 5: Etat de la flotte de la pêche côtière active au port de sidi Ifni en 2018 | الجدول 5 : تركيبة أسطول الصيد الساحلي بميناء سيدي إفني خلال سنة 2018 |

(-)Données non communiquées

(-) معطيات غير متوفرة

الجدول 1: توزيع حصيلة الصيد البحري المفرغة بميناء سيدي افني لسنة 2018

Tableau 1: Répartition des apports débarqués au port de Sidi ifni en 2018

| Espèces | الصيد الساحلي Pêche côtière | | الأصناف |
|----------|-----------------------------------|---|------------|
| | الوزن (الطن) poids en (tonnes) | القيمة (بالدرهم) Valeur (en 1000 dh) | |
| Sardine | 22 122 | 60 483 | السردين |
| Maquerau | 547 | 988 | الإسقميري |
| Anchois | 2 088 | 10 397 | الانشوبة |
| Divers | 1 956 | 70 324 | أنواع أخرى |
| Total | 26 713 | 142 192 | المجموع |

Source : O.N.P- Tan tan

المصدر : المكتب الوطني للصيد البحري بطانطان

الجدول 2: الإنتاج الإجمالي للصيد الساحلي و التقليدي بميناء طانطان 2018

Tableau 2: Production globale par type de pêche côtière et artisanale au port de Tantan

| Type de pêche | الوزن (الطن) poids en (tonnes) | القيمة (الدرهم) Valeur (en kdh) | نوع الصيد |
|--------------------|-----------------------------------|-------------------------------------|--------------------|
| Barques | 1 637 199,13 | 74 011 688,62 | قوارب |
| Chalutiers côtiers | 11 752 890 | 326 495 867,7 | سفن الصيد الساحلية |
| Palangriers | 3 103 388,02 | 46 150 035,03 | سفن الخيوط الطويلة |
| senneurs | 102 830 704 | 236 214 590,6 | سفن الصيد بالشباك |
| Total | 119 324 181,15 | 682 872 181,95 | المجموع |

2018

Source : O.N.P- Tan tan

المصدر : المكتب الوطني للصيد البحري بطانطان

الجدول 3 : الإنتاج حسب مجموعة الأنواع بميناء طانطان 2018

Tableau 3: Production par groupe d'espèce au port de Tantan 2018

| Groupe d'espèce | 2018 | | النوع |
|---------------------|-----------------------------------|-------------------------------------|-----------------|
| | الوزن (الطن) poids en (tonnes) | القيمة (الدرهم) Valeur (en kdh) | |
| Céphalopodes | 3 658 049,03 | 251 190 560,6 | رأسيات الأرجل |
| Crustacés | 176 574 | 6 746 556,56 | القشريات |
| Poissons blanc | 9 822 876,62 | 162 089 085,6 | السماك الأبيض |
| Poissons pélagiques | 105 693 681,5 | 263 655 979,2 | الأسماك السطحية |
| Total général | 119 351 181,15 | 683 682 181,96 | المجموع |

Source : O.N.P- Tan tan

المصدر : المكتب الوطني للصيد البحري بطانطان

الجدول 4 : وجهات كمية السمك المفرغة بميناء سيدي إفني خلال سنة 2018

Tableau 4: Destination des quantités débarquées en produits de la pêche au port de Sidi Ifni en 2018

| Destination | الصيد الساحلي ب طن Pêche côtière poids en tonnes | الوجهة |
|-------------------------|---|--------------------|
| Consommation + export | 74435 | الاستهلاك والتصدير |
| Conserves | 192615 | التصبير |
| Congélation | -- | التجميد |
| Sous produits et autres | 95 | مشتقات السمك |
| autres | -- | أنواع أخرى |
| Total | 267145 | المجموع |

Source : O.N.P- Sidi ifni

المصدر : المكتب الوطني للصيد البحري سيدي إفني

الجدول 5 : تركيبة أسطول الصيد الساحلي بميناء سيدي إفني خلال سنة 2018

Tableau 5: Etat de la flotte de la pêche côtière active au port de Sidi Ifni en 2018

| Désignation | العدد Nombre Sidi Ifni | الحمولة بالطننة Jauge brute en tx | عدد أفراد طاقم البواخر Personnel embarque | أنواع البواخر |
|-------------|------------------------------|--------------------------------------|---|----------------------|
| Sardiniers | 113 | -- | -- | بواخر صيد السردين |
| Chalutiers | 61 | -- | -- | مراكب الجر |
| Palangriers | 7 | -- | -- | مراكب نوع الصنور |
| Barques | 460 | -- | -- | مراكب صغيرة |
| Total | 641 | -- | -- | المجموع |

Source : O.N.P- Sidi ifni

المصدر : المكتب الوطني للصيد البحري سيدي إفني

liste des tableaux

لائحة الجداول

الجدول 1: أهم مؤشرات النشاط الصناعي بالجهة لسنة 2018
Tableau 1: Principaux indicateurs de l'activité industrielle dans la région en 2018

Tableau 1: Principaux indicateurs de l'activité industrielle dans la région en 2018

| Indicateurs | Valeur en milliers de DH | | | | القيمة بالالف درهم | | المؤشرات |
|------------------------------------|--------------------------|-----------------|------------------------|-----------------------|-----------------------------|--|----------------|
| | Guelmim كلميم | Tanan طانطان | Sidi Ifni سيدي افني | Assa Zag اسا الزاك | Total Région مجموع الجهة | | |
| Nombre d'unités | 8 | 9 | 9 | - | 26 | | عدد المؤسسات |
| Chiffre d'affaires | 1952 | 29905 | 2412 | - | 34269 | | رقم المعاملات |
| Valeur de production | 1952 | 30412 | 2436 | - | 34800 | | قيمة الإنتاج |
| Résultat d'exploitation | 222 | -1462 | 62 | - | -1178 | | نتاج الاستغلال |
| Effectifs employés | 32 | 69 | 51 | - | 152 | | اجمالي العمال |
| Valeur ajoutée | 979 | 3797 | 1229 | - | 6005 | | القيمة المضافة |
| Montant de l'investissement | 7 | 1197 | 45 | - | 1249 | | حجم الاستثمار |

Source : Délégation du commerce et industrie- Tiznit

المصدر : المندوبية الإقليمية للتجارة و الصناعة - تيزنيت

liste des tableaux

لائحة الجداول

Tableau 1: Centres d'apprentissage existants en 2018

الجدول 1: عدد مراكز التكوين الحرفي حسب الأقاليم لسنة 2018

Tableau 2 : Nombre de coopératives artisanales existantes par secteurs d'activité et par province en 2018

الجدول 2: توزيع تعاونيات الصناعة التقليدية حسب القطاعات وأقاليم الجهة لسنة 2018

Tableau 3: Répartition des unités artisanales et des employés correspondants par province en 2018

الجدول 3: توزيع عدد ورشات الصناعة التقليدية و اليد العاملة حسب الأقاليم سنة 2018

الجدول 1: عدد مراكز التكوين الحرفي حسب الأقاليم لسنة 2018

Tableau 1: Centres d'apprentissage existant en 2018

| Provinces | عدد المراكز Nombre de Centres | عدد الرواد Nbr d'apprentis | الأقاليم |
|-----------|----------------------------------|-------------------------------|-----------|
| Guelmim | 01 | 202 | كلميم |
| Assa-Zag | 03 | 237 | اسا الزاك |
| Tan Tan | 01 | 129 | طانطان |
| Sidi Ifni | 02 | 42 | سيدي إفني |
| Total | 07 | 610 | مجموع |

Source : Direction régionale d'artisanat-Guelmim

المصدر : المديرية الجهوية للصناعة التقليدية- كلميم

الجدول 2: توزيع تعاونيات الصناعة التقليدية حسب القطاعات وأقاليم الجهة لسنة 2018

Tableau 2: Répartition des coopératives artisanales par secteurs d'activités et par provinces en 2018

| Provinces | القطاعات الحرفية Sous Secteurs d'activité | | | المجموع Total | الأقاليم |
|-----------|--|-------------------|---|------------------|-----------|
| | النسيج Textiles | الصياغة Métaux | الخدمات النفعية وحرف أخرى Artisanat de service et divers | | |
| Guelmim | 97 | 05 | 42 | 144 | كلميم |
| Assa-Zag | 32 | 06 | 25 | 63 | اسا الزاك |
| Tan Tan | 08 | 01 | 10 | 19 | طانطان |
| Sidi Ifni | 07 | 02 | 09 | 18 | سيدي إفني |
| Total | 144 | 14 | 86 | 244 | مجموع |

Source : Direction régionale d'artisanat-Guelmim

المصدر : المديرية الجهوية للصناعة التقليدية- كلميم

الجدول 3: توزيع عدد ورشات الصناعة التقليدية و اليد العاملة حسب الأقاليم سنة 2018

Tableau 3: Répartition des unités artisanales et des employés correspondants par provinces en 2018

| Provinces | عدد الورشات Unités | عدد اليد العاملة Nombre d'employés | الأقاليم |
|-----------|-----------------------|---------------------------------------|-----------|
| Guelmim | 4150 | 5200 | كلميم |
| Assa-Zag | 1010 | 1750 | اسا الزاك |
| Tan Tan | 1135 | 3580 | طانطان |
| Sidi Ifni | 185 | 390 | سيدي إفني |
| Total | 6480 | 10920 | مجموع |

Source : Direction régionale d'artisanat-Guelmim

المصدر : المديرية الجهوية للصناعة التقليدية- كلميم

Signes conventionnels utilisés

المصطلحات المستعملة

U : Nombre d'unités

وح : عدد الوحدات

C : Nombre de chambres

غ: عدد الغرف

L : Nombre de lits

س : عدد الأسرة

liste des tableaux

لائحة الجداول

الجدول 1: الطاقة الايوائية للمؤسسات المصنفة لسنة 2018
Tableau 1: Capacité d'accueil des établissements en 2018

الجدول 2 : نسبة ملئ المؤسسات السياحية بالجهة خلال سنتي 2017 و 2018
Tableau 2: Taux d'occupation des établissements touristiques dans la région en 2017 et 2018

الجدول 3: إحصائيات الوافدين والليالي السياحية بالجهة خلال سنتي 2017 و 2018
Tableau 3: Statistiques des arrivées et nuitées touristiques dans la région en 2017 et 2018

(-)Données non communiquées

(-) معطيات غير متوفرة

الجدول 1 : الطاقة الإيوانية للمؤسسات المصنفة لسنة 2018

Tableau 1: Capacité d'accueil des établissements classés en 2018

| Structure | كلميم | | | أسا الزاك | | | طانطان | | | سيدي إفني | | | البنية |
|--------------------------------|-------|-----|-----|-----------|----|----|--------|-----|-----|-----------|-----|-----|------------------|
| | U | C | L | U | C | L | U | C | L | U | C | L | |
| 1-Hôtels Classés | 09 | 323 | 596 | 01 | 10 | 20 | 11 | 199 | 354 | 04 | 171 | 172 | 1- فنادق مرتبة |
| - 1 étoile | 05 | 112 | 170 | - | - | - | 04 | 70 | 99 | 02 | 59 | 15 | 1- نجوم |
| - 2 étoiles | 01 | 23 | 28 | - | - | - | 06 | 110 | 221 | 01 | 64 | 85 | 2- نجوم |
| - 3 étoiles | 02 | 61 | 154 | 01 | 10 | 20 | 01 | 19 | 34 | 01 | 48 | 72 | 3- نجوم |
| - 4 étoiles | 01 | 127 | 244 | - | - | - | - | - | - | - | - | - | 4- نجوم |
| 2- Auberges | 02 | 20 | 44 | - | - | - | 01 | 03 | 12 | - | - | - | 2- نزول |
| 3- Résidences hôteliers | 01 | 09 | 18 | - | - | - | 02 | 24 | 48 | - | - | - | 3- إقامات سياحية |
| 4- Clubs hôtels | 03 | 43 | 74 | - | - | - | - | - | - | - | - | - | 4- نادي فندقي |
| 5- Campings | 03 | 89 | 89 | - | - | - | - | - | - | - | - | - | 5- مخيمات سياحية |
| 6- Gites | 10 | 43 | 87 | - | - | - | - | - | - | - | - | - | 6- منازل |
| 7- Maisons d'hôte | 04 | 32 | 79 | - | - | - | 02 | 23 | 46 | - | - | - | 7- دور الضيافة |
| Total | 32 | 559 | 987 | 1 | 10 | 20 | 16 | 249 | 460 | 04 | 171 | 172 | المجموع |

Source: Délégation provinciale du Tourisme- Guelmim

المصدر: المندوبية الإقليمية للسياحة - كلميم

الجدول 2 : نسبة ملئ المؤسسات السياحية بالجهة خلال سنتي 2017 و 2018

Tableau 2: Taux d'occupation des établissements touristiques dans la région en 2017 et 2018

| province | 2017 | 2018 |
|---------------------|------|------|
| Guelmim | 12 | 16 |
| Tantan | 07 | 08 |
| Sidi ifni | 10 | 12 |
| Assa-Zag | 02 | 17 |
| Total région | 10 | 14 |

Source: Délégation provinciale du Tourisme- Guelmim

المصدر: المندوبية الإقليمية للسياحة - كلميم

الجدول 3: إحصائيات الوافدين والليالي السياحية بالجهة خلال سنتي 2017 و 2018

Tableau 3: Statistiques des arrivées et nuitées touristiques dans la région en 2017 et 2018

| | 2017 | | 2018 | | |
|---------------------|---------------------|----------------------|---------------------|----------------------|-------------|
| | Arrivées | Nuitées | Arrivées | Nuitées | |
| | عدد السياح الوافدين | عدد الليالي السياحية | عدد السياح الوافدين | عدد الليالي السياحية | |
| Guelmim | 15999 | 25 838 | 24970 | 36909 | كلميم |
| Tantan | 3767 | 4244 | 4255 | 5202 | طانطان |
| Sidi ifni | 6176 | 9381 | 7399 | 11031 | سيدي إفني |
| Assa-Zag | 101 | 124 | 689 | 872 | اسا الزاك |
| Total région | 26 043 | 39 587 | 37313 | 54014 | مجموع الجهة |

Source: Délégation provinciale du Tourisme- Guelmim

المصدر: المندوبية الإقليمية للسياحة - كلميم

liste des tableaux

لائحة الجداول

| Secteur minier | | القطاع المنجمي |
|---|---|----------------|
| Tableau 1 : Répartition des permis miniers par province en 2018 | الجدول 1: توزيع الرخص المنجمية حسب الأقاليم خلال سنة 2018 | |
| Tableau 2 : Répartition des permis miniers par opérateurs en 2018 | الجدول 2: التوزيع حسب المستغلين للرخص خلال سنة 2018 | |
| Tableau 3 : Répartition par type et province en 2018 | الجدول 3: التوزيع حسب الصنف و الإقليم خلال سنة 2018 | |
| Secteur de l'énergie | | قطاع الطاقة |
| Tableau 4 : Réseau de distribution des hydrocarbures liquides et du gaz du pétrole liquéfié en 2018 | الجدول 4 :شبكة توزيع المحروقات خلال سنة 2018 | |

(-)Données non communiquées

(-) معطيات غير متوفرة

1-1-SITUATION DU PATRIMOINE MINIER

1-1 – وضعية الثروة المنجمية

الجدول 1 : توزيع الرخص المنجمية حسب الأقاليم خلال سنة 2018

Tableau 1 : Répartition des permis miniers par province en 2018

| Désignation | كلميم Guelmim | أسا الزاك Assa-zag | طانطان Tan tan | سيدي إفني Sidi Ifni | المجموع Total | تعيين |
|-----------------------|------------------|-----------------------|-------------------|------------------------|------------------|----------------|
| Permis d'exploitation | 18 | 03 | 07 | 25 | 53 | رخصة الاستغلال |
| Permis de recherche | 38 | 14 | 22 | 16 | 90 | رخصة التنقيب |
| Total | 56 | 17 | 29 | 41 | 143 | المجموع |

Source: Direction Régionale D'énergie Et Des Mines Guelmim

المصدر: المديرية الجهوية للطاقة والمعادن كلميم

الجدول 2 : التوزيع حسب المستغلين للرخص المنجمية خلال سنة 2018

Tableau 2 : Répartition des permis miniers par opérateur en 2018

| Opérateur minier | رخص الاستغلال Permis d'exploitation | رخص التنقيب Permis de recherche | المجموع Total | النسبة % | المستغلين |
|-------------------|---|---------------------------------------|------------------|-------------|------------------------------|
| onhym | 07 | 15 | 22 | 15,38 | المكتب الوطني للهيدروكربونات |
| groupe MANA-GEM | 37 | 56 | 93 | 65,03 | مجموعة مناجم |
| P.M.E | 09 | 19 | 28 | 19,58 | مقاولات صغرى ومتوسطة |
| Autres opérateurs | 00 | 00 | 00 | 00 | آخرون |
| Total | 53 | 90 | 143 | 100,00 | المجموع |

Source: Direction Régionale D'énergie Et Des Mines Guelmim

المصدر: المديرية الجهوية للطاقة والمعادن كلميم

2-1- وضعية حضيرة آلات الضغط

1-2-ETAT DU PARC DES APPAREILS A PRESSSION

الجدول 3 : التوزيع حسب الصنف و الاقليم خلال سنة 2018

Tableau 3 : Répartition par type et province en 2018

| Désignation | كلميم Guelmim | اسا الزاك Assa-zag | طانطان Tan Tan | سيدي إفني Sidi Ifni | المجموع Total | تعيين |
|-------------|------------------|-----------------------|-------------------|------------------------|------------------|---------|
| Générateurs | 35 | 01 | 171 | 06 | 213 | مولدات |
| Réceptifs | 00 | 00 | 124 | 00 | 124 | خزانات |
| Total | 35 | 01 | 295 | 06 | 337 | المجموع |

Source: Direction Régionale D'énergie Et Des Mines Guelmim

المصدر: المديرية الجهوية للطاقة والمعادن كلميم

الجدول 5: شبكة توزيع المحروقات خلال سنة 2018

Tableau 5 : Réseau de distribution des hydrocarbures liquides et du gaz du pétrole liquéfié en 2018

| Désignation | كلميم Guelmim | اسا الزاك Assa-zag | طانطان Tan Tan | سبيدي إفني Sidi Ifni | المجموع Total | تعيين |
|---|------------------|-----------------------|-------------------|-------------------------|------------------|-----------------------------------|
| Centre emplisseur | 01 | 00 | 00 | 00 | 01 | مركز تعبئة الغاز |
| Dépositaires grossistes (Gaz Butane) | 03 | 02 | 02 | 03 | 10 | الموزعون بالجملة (غاز البوتان) |
| Dépôts de carburants | 00 | 00 | 03 | 00 | 03 | خزانات المحروقات |
| Station service ou de remplissage | 09 | 01 | 04 | 05 | 19 | محطات الخدمات والتوزيع |

Source: Direction Régionale D'énergie Et Des Mines Guelmim

المصدر: المديرية الجهوية للطاقة والمعادن كلميم

الجزء الرابع

قطاع التجهيزات الأساسية

Partie 4

SECTEUR D'INFRASTRUCTURE

liste des tableaux

لائحة الجداول

| | |
|---|---|
| Tableau1 : Réseau routier dans la région de Guelmim oued Noun en 2018 | الجدول 1 : الشبكة الطرقية بجهة كلميم واد نون سنة 2018 |
| Tableau 2 : Equipements aéroportuaire en 2018 | الجدول 2: تجهيزات المطارات سنة 2018 |
| Tableau 3: Mouvement de navigation civile aéroportuaire en 2018 | الجدول 3: حركة الملاحة المدنية سنة 2018 |
| Tableau 4 : Equipements portuaires port de Tantan en 2018 | الجدول 4 : التجهيزات المتوفرة بميناء طانطان سنة 2018 |
| Tableau 5: Equipements portuaires port Sidi Ifni en 2018 | الجدول 5 : التجهيزات المتوفرة بميناء سيدي إفني سنة 2018 |
| Tableau 6 : Mouvement de navigation (commerciale) au port de tan tan en 2018 | الجدول 6 : حركة الملاحة البحرية (التجارية) بميناء طانطان 2018 |
| Tableau 7: Trafic par nature de marchandise au port de tan tan en 2018 | الجدول 7 : الحركة التجارية لميناء طانطان خلال سنة 2018 |
| Tableau 8: Répartition des taxis selon la catégorie en 2018 | الجدول 8: توزيع حظيرة سيارات الأجرة حسب الصنف سنة 2018 |
| Tableau 9: Véhicules immatriculés au centre immatriculateur selon le genre en 2018 | الجدول 9: عدد السيارات المسجلة بمراكز التسجيل حسب الصنف سنة 2018 |
| Tableau 10: Permis de conduire délivrés selon le sexe et le centre d'examen en 2018 | الجدول 10 : عدد رخص السياقة المسلمة حسب المراكز وحسب جنس المرشحين خلال سنة 2018 |
| Tableau 11: Accidents de la circulation enregistrés en 2018 | الجدول 11: حوادث السير المسجلة خلال سنة 2017 |
| Tableau 12 : Accidents de la circulation urbaine en 2018 | الجدول 12: عدد حوادث السير المسجلة بالمدارات الحضرية خلال سنة 2018 |

(-)Données non communiquées

(-) معطيات غير متوفرة

الجدول 1 : الشبكة الطرقية بجهة كلميم واد نون سنة 2018 (كلم)

Tableau 1 : Réseau routier dans la région de Guelmim Oued Noun 2018(km)

| Désignation | كلميم Guelmim | اسا الزاك Assa-zag | طانطان Tan Tan | سيدي إفني Sidi Ifni | تعيين |
|---------------------------|------------------|-----------------------|-------------------|------------------------|-----------------------|
| - R. Nationales | | | | | 1- طرق وطنية |
| . Revêtues | 246,6 | 245,040 | 226,833 | 66,64 | معبدة |
| . Non revêtues | 00 | 00 | 00 | 00 | غير معبدة |
| Total R. Nationales | 246,6 | 245,040 | 226,833 | 66,64 | مجموع الطرق الوطنية |
| 2- R. Régionales | | | | | 2- طرق جهوية |
| . Revêtues | 130,2 | 00 | 67,846 | 102 | معبدة |
| . Non revêtues | 00 | 120 | 60,874 | 00 | غير معبدة |
| Total R. Régionales | 130,2 | 120 | 128,720 | 102 | مجموع الطرق الجهوية |
| 3- R. Provinciales | | | | | 3- طرق إقليمية |
| . Revêtues | 305,85 | 253,8 | 64,000 | 293,36 | معبدة |
| . Non revêtues | 24,57 | 293,60 | 91,364 | 33 | غير معبدة |
| Total R. Provinciales | 330,42 | 547,400 | 155,364 | 326,36 | مجموع الطرق الإقليمية |

المصدر: المديرية الإقليمية للتجهيز والنقل واللوجستيك والماء بالجهة
Source : Directions Provinciales de l'Équipement, du transport, de la logistique et de l'eau dans la région

الجدول 2: تجهيزات المطارات سنة 2018

Tableau 2 : Equipements aéroportuaire en 2018

| Aéroport | التجهيزات المتوفرة Equipements | | | | المطار |
|----------------|-------------------------------------|--|---|--|--------|
| | عدد المدرجات Nombre De Pistes | طول المدرجات (بالمتر) Longueur totale (en m) | محطة الطيران (بالمتر 2) Aérogare (en m2) | طاقة قاعات الاستقبال (عدد المسافرين) Capacité Aérogare (Voyageurs) | |
| Guelmim | 01 | 3000 | 7000 | 700.000 | كلميم |
| Tan Tan | 01 | 2600 | 1600 | 160.000 | طانطان |

Source : Office National des Aéroports.

المصدر: المكتب الوطني للمطارات

الجدول 3: حركة الملاحة المدنية سنة 2018

Tableau 3 : Mouvement de Navigation civile Aéroportuaire en 2018

| | طانطان Tantan | | كلميم Guelmim | | |
|----------------------------|--------------------|---------------------|--------------------|---------------------|---------------|
| | الوصول Arrivées | الانطلاق Départs | الوصول Arrivées | الانطلاق Départs | |
| Nombre d'avions | 209 | 209 | 242 | 242 | عدد الطائرات |
| Nombre de voyageurs | 3209 | 3722 | 4279 | 4350 | عدد المسافرين |

Source : Office National des Aéroports.

المصدر: المكتب الوطني للمطارات

Tableau 4 : Equipements portuaires port tan tan en 2018

| OUVRAGE DE PROTECTION : | | حواجز الحماية : |
|--------------------------------|--------|------------------------------------|
| . DIGUE PRINCIPALE(ML) | 1628ml | حاجز رئيسي |
| . DIGUE PRINCIPALE(ML) | 150ml | حاجز مضاد |
| . EPI D'ARRET DE SABLE (ML) | 700ml | حاجز لوقف زحف الرمال |
| . TENON (ML) | 350ml | حاجز الرمال |
| OUVRAGE D'ACCOSTAGE (ML) : | | طول الأرصفة حسب عمقها (بالأمتار) : |
| . Quai à - 4 m | 334ml | رصيف بعمق اقل من 4.00 متر |
| . Quai à - 6 m | 374ml | رصيف بعمق اقل من 6.00 متر |
| . Quai à - 6.5 m | 430ml | رصيف بعمق اقل من 6.50 متر |
| . Quai à - 8 m | 150ml | رصيف بعمق اقل من 8 متر |
| MODE EN TERRE PLEIN (en Ha) | | حاجز مائي (بالهكتار) |
| | 27ha | |
| Terre-plein(en Ha) | | أرض مسطحة (بالهكتار) |
| | 79ha | |
| - REMORQUEURS CAP SIM (720 cv) | | عدد بواخر الجر (720 خيل) |
| | -- | |
| - PORTIQUE A SANGLE DE 320 T | | آلة رافعة بحزام (320 طن) |
| | -- | |

Source : Direction Du Port Tan Tan.

المصدر : مديرية ميناء طانطان

Tableau 5: Equipements portuaires port Sidi Ifni en 2018

| Désignations | Quantités |
|---|---------------|
| Ouvrage De Protection : | |
| | 1590ml |
| . Jetée | 560ml |
| . Traverse | 190ml |
| . Contre digue | 1900ml |
| . Cavalier intérieur | 350ml |
| . Epi d'arrêt de sable | |
| Ouvrage D'accostage : | |
| . Quai A - 5 Hydro | 220ml |
| . Quai A - 4 Hydro | 200ml |
| . Appontements flottants Avec Un plan incliné | 100ml+slepway |
| Terre – Pleins Et Voies De Circulation : | |
| .Terre-pleins | 35ha |
| . Voies de circulation | 2450ha |
| La Darse Pour Potique A Sangles : | |
| . Longueur du Bassin | 37,32ml |
| . Largeur du bassin | 10ml |
| . Tirant d'eau | -3m hydro |
| . Superficie du terre-plein | 1,73 ha |

Source : Direction port Sidi ifni.

المصدر : مديرية ميناء سيدي افني

الجدول 6: حركة الملاحة البحرية (التجارية) بميناء طانطان 2018

Tableau 6 : Mouvement de navigation (commerciale) au port de Tantan en 2018

| | دخول إلى الميناء Entrées | خروج من الميناء Sorties | |
|------------------------|-----------------------------|----------------------------|----------------------|
| Nombre De Navires | 22 | 22 | عدد السبواخر |
| Jauge Brute (en Tonne) | 86369 | 86369 | حمولة البواخر(بالطن) |

Source : Direction Port Tantan.

المصدر : مديرية ميناء طانطان

الجدول 7 : الحركة التجارية لميناء طانطان خلال سنة 2018

Tableau 7 : Trafic par nature de marchandise au port de tan tan en 2018

| désignation | Import(tonnes)الإستيراد | Export(tonnes)التصدير | أصناف السلع |
|-------------------|-------------------------|-----------------------|-------------|
| Hydrocarbures | 41229 | -- | المحروقات |
| Huile De Poisson | -- | 4259 | زيت السمك |
| Farine De Poisson | -- | 22563 | دقيق السمك |
| Total | 41229 | 26822 | المجموع |

Source : Direction Port Tantan.

المصدر : مديرية ميناء طانطان

الجدول 8: توزيع حظيرة سيارات الأجرة حسب الصنف سنة 2018

Tableau 8: Répartition des taxis selon la catégorie en 2018

| Désignation | سيارة الأجرة الكبيرة Grands taxis | سيارة الأجرة الصغيرة Petits taxis | المجموع Total | الصنف |
|-----------------------------|--------------------------------------|--------------------------------------|------------------|--------------------------|
| Province : Guelmim | | | | إقليم كلميم: |
| Périmètre urbain | 502 | 152 | 654 | بالمدة الحضري |
| Périmètre rural | 71 | -- | 71 | بالمدة القروي |
| Total : | 573 | 152 | 725 | المجموع : |
| Province : Tan Tan | | | | إقليم طانطان: |
| Périmètre urbain | 201 | 47 | 248 | بالمدة الحضري |
| Périmètre rural | -- | -- | -- | بالمدة القروي |
| Total : | | | | المجموع : |
| Province : Assa-Zag | | | | إقليم اسا الزاك: |
| Périmètre urbain | 44 | 06 | 50 | بالمدة الحضري |
| Périmètre rural | 13 | 00 | 13 | بالمدة القروي |
| Total : | 57 | 06 | 63 | المجموع : |
| Province : Sidi Ifni | | | | إقليم سيدي إفني : |
| Périmètre urbain | 77 | 24 | 101 | بالمدة الحضري |
| Périmètre rural | 90 | -- | 90 | بالمدة القروي |
| Total : | 167 | 24 | 191 | المجموع: |

source : les divisions des affaires économiques et de coordination provinciales dans la région

المصدر : أقسام العمل الاقتصادي والتنسيق بأقاليم الجهة

الجدول 9: عدد السيارات المسجلة بمراكز التسجيل حسب الصنف سنة 2018

Tableau 9: Véhicules immatriculés au centre immatriculateur selon le genre en 2018

| Provinces | صنف السيارات Genre | | الأقاليم |
|-----------|---|---|-----------|
| | السيارات السياحية Voitures de tourisme | السيارات النفعية Véhicules utilitaires | |
| Guelmim | 401 | 260 | كلميم |
| Tan Tan | 149 | 86 | طاطان |
| Assa-Zag | 66 | 00 | اسا الزاك |
| Sidi Ifni | 147 | 79 | سيدي إفني |
| Total | 763 | 425 | مجموع |

Source : Directions Provinciales de l'Equipement, du transport, de la logistique et de l'eau dans la région المصدر: المديرية الإقليمية للتجهيز والنقل واللوجستيك والماء بالجهة

الجدول 10 : عدد رخص السياقة المسلمة حسب المراكز وحسب جنس المرشحين خلال سنة 2018

Tableau 10: Permis de conduire délivrés selon le sexe et le centre d'examen en 2018

| Province | الذكور Masculin | الإناث Feminin | المجموع Total | الأقاليم |
|-----------|--------------------|-------------------|------------------|-----------|
| Guelmim | 2334 | 1047 | 3381 | كلميم |
| Tan Tan | 837 | 448 | 1285 | طاطان |
| Assa-Zag | 899 | 41 | 940 | اسا الزاك |
| Sidi Ifni | 532 | 172 | 704 | سيدي إفني |
| Total | 4602 | 1708 | 6310 | المجموع |

Source : Directions Provinciales de l'Equipement, du transport, de la logistique et de l'eau dans la région المصدر: المديرية الإقليمية للتجهيز والنقل واللوجستيك والماء بالجهة

الجدول 11 : حوادث السير المسجلة خلال سنة 2018

Tableau 11: Accidents de la circulation enregistrés en 2018

| Province | عدد الحوادث Accidents corporels | | | ضحايا Victimes | | | عدد السيارات المعنية بالحوادث Nombre de véhicules Impliqués | الأقاليم |
|-----------|------------------------------------|---|---|-------------------|---|---|---|-----------|
| | قاتلة mortels | بجروح خطيرة Avec blesses graves | بجروح خفيفة Avec blesses legers | الموتى Morts | بجروح خطيرة Avec blesses graves | بجروح خفيفة Avec blesses legers | | |
| Guelmim | 19 | 11 | 102 | 21 | 35 | 220 | 187 | كلميم |
| Tan Tan | 8 | 14 | 31 | 13 | 20 | 65 | 73 | طاطان |
| Assa-Zag | 3 | 12 | 16 | 05 | 16 | 41 | 43 | اسا الزاك |
| Sidi Ifni | 18 | 39 | 65 | 22 | 54 | 148 | 159 | سيدي إفني |
| Total | 48 | 76 | 214 | 61 | 125 | 474 | 462 | مجموع |

Source : Commandement régionale de la gendarmerie royale Guelmim

المصدر: القيادة الجهوية للدرك الملكي - كلميم

الجدول 12: عدد حوادث السير المسجلة بالمدارات الحضرية خلال سنة 2018

Tableau 12 : Accidents de la circulation urbaine en 2018

| Province | عدد الحوادث Accidents Corporels | | ضحايا Victimes | | | عدد السيارات المعنية بالحوادث Nombre de vehicules implique | الأقاليم |
|------------------|--------------------------------------|------------------------|-------------------|-------------------------|----------------------|--|-----------|
| | حوادث غير قاتلة Non Mortels | حوادث قاتلة Mortels | الموتى Tues | جروح خفيفة Légers | جروح خطيرة Graves | | |
| Guelmim | 315 | 07 | 07 | 381 | 37 | 523 | كلميم |
| Tan Tan | 257 | 03 | 03 | 240 | 71 | 246 | طنطان |
| Sidi Ifni | 60 | 01 | 01 | 68 | 78 | 93 | سيدي إفني |
| Total | 632 | 11 | 11 | 689 | 186 | 862 | مجموع |

Source: Services provinciaux de la sûreté nationale de la région

المصدر: مصالح الأمن الإقليمي بالجهة

liste des tableaux

لائحة الجداول

| | |
|---|--|
| Tableau 1: Autorisations de construire et permis d’habiter délivrés en 2018 | الجدول 1: رخص البناء ورخص السكن المسلمة من طرف مصالح البلديات التابعة للجهة سنة 2018 |
| Tableau 2: Programmes d’habitat en cours de réalisation en 2018 | الجدول 2: البرامج السكنية التي في طور الانجاز سنة 2018 |
| Tableau3:Programmes public d’habitat prévus à l’horizon 2018 | الجدول 3: البرامج العمومية السكنية في افق 2018 |

(-)Données non communiquées

(-) معطيات غير متوفرة

الجدول 1: رخص البناء ورخص السكن المسلمة من طرف مصالح البلديات التابعة للجهة خلال سنة 2018

Tableau 1: Autorisations de construire et permis d'habiter délivrés en 2018

| Provinces | عدد رخص البناء المسلمة Nombre d'autorisations de construire | عدد رخص السكن المسلمة Nombre de permis d'habiter | الأقاليم |
|------------------|---|--|-----------|
| Guelmim | 447 | 150 | كلميم |
| Assa-Zag | 91 | 79 | اسا الزاك |
| Tan -Tan | 283 | 73 | طاطان |
| Sidi Ifni | 94 | 42 | سيدي إفني |
| Total | 915 | 344 | المجموع |

Source: services municipaux dans la région

المصدر: المصالح البلدية بالجهة

الجدول 2: البرامج السكنية التي في طور الإنجاز وضعية سنة 2018

Tableau 2: Programmes d'habitat en cours de réalisation en 2018

| Province | موقع المشروع Localisation | اسم المشروع Dénomination | طبيعة البرنامج السكني Nature De programme | نوع المشروع Type de projet | المساحة بالهكتار Superficie (HA) | Nombre de parcelles et logements عدد البقع او المساكن | | الأقاليم |
|------------------|------------------------------|-----------------------------|---|-------------------------------------|---|---|-------------------|-----------|
| | | | | | | المستغلة | في طور الإنجاز | |
| Sidi Ifni | -- | -- | -- | -- | -- | -- | -- | سيدي افني |
| Guelmim | بلدية كلميم | باب الصحراء | تجزئة | قطع ارضية | 16 | -- | 690 | كلميم |

Source: direction régionale de l'habitat et politique de la ville

المصدر: المديرية الجهوية للسكنى وسياسة المدينة

الجدول 3: البرامج العمومية السكنية في أفق 2018

Tableau 3: Programmes public d'habitat prévus à l'horizon 2018

| Province | اسم المشروع Dénomination du projet | موقع المشروع (الجماعة) Localisation du projet | طبيعة البرنامج السكني Nature du programme | العدد Nombre de bénéficiaires | | الأقاليم |
|------------------|---------------------------------------|--|--|-------------------------------------|--|-----------|
| | | | | الأسر المستفيدة | | |
| Sidi Ifni | التأهيل الحضري | جماعة مير اللفت | تأهيل الأحياء الناقصة التجهيز | 2772 | | سيدي افني |
| Lakhsas | التأهيل الحضري | جماعة الخصاص | تأهيل الأحياء الناقصة التجهيز | 1121 | | الأخصاص |
| Assa-Zag | التأهيل الحضري | جماعات اقليم اسا-الزاك | تأهيل الأحياء الناقصة التجهيز | 2550 | | اسا-الزاك |

Source: direction régionale de l'habitat et politique de la ville

المصدر: المديرية الجهوية للسكنى وسياسة المدينة

liste des tableaux

لائحة الجداول

| | |
|--|---|
| Tableau1:Production, consommation et nombre d'abonnés en eau potable en 2018 | الجدول 1 : إنتاج ،استهلاك وعدد المشتركين في شبكة الماء الشروب خلال سنة 2018 |
| Tableau 2: Structure de réseau de consommation de l'eau potable en 2018 | الجدول 2: تركيبة شبكة إستهلاك الماء الشروب خلال سنة 2018 |

الجدول 1 : إنتاج، استهلاك وعدد المشتركين في شبكة الماء الشروب خلال سنة 2018

Tableau 1: Production, consommation et nombre d'abonnés en eau potable en 2018

| Province | الإنتاج Production (m3) | الاستهلاك Consommation (m3) | عدد المشتركين Nombre d'abonnés | الأقاليم |
|------------------|-------------------------------|-----------------------------------|-----------------------------------|-----------|
| Guelmim | 7596857 | 4434234 | 47250 | كلميم |
| Tan tan | 3052945 | 2056551 | 18934 | طانطان |
| Assa-zag | 898031 | 524271 | 5609 | أسا الزاك |
| Sidi Ifni | 2113847 | 1581283 | 15666 | سيدي إفني |
| Total | 13661680 | 8596339 | 87459 | مجموع |

Source : services O.N.E.P

المصدر: مصالح المكتب الوطني للماء الصالح للشرب

الجدول 2: تركيبة شبكة استهلاك الماء الشروب خلال سنة 2018

Tableau 2: Structure de réseau de consommation de l'eau potable en 2018

| Provinces | تركيبية الاستهلاك Consommation m3 | | | | | عدد المشتركين Abonnés | | | الأقاليم |
|------------------|--------------------------------------|-----------------------------|--|------------------------------|------------------|--------------------------|-----------------|------------------|-----------|
| | الأسر Ménages | الإدارات Administrations | الوحدات الصناعية Unités Industrielles | فئات أخرى Autres (B.F) | المجموع Total | حضرية Urbains | قروية Ruraux | المجموع Total | |
| Guelmim | 3807495 | 597549 | 19803 | 7934 | 4432781 | 36557 | 10693 | 47250 | كلميم |
| Tan Tan | 1720365 | 188258 | 146138 | 1790 | 2056551 | 18896 | 38 | 18934 | طانطان |
| Assa-Zag | 429746 | 90204 | 4001 | 320 | 524271 | 5290 | 319 | 5609 | أسا لزاك |
| Sidi Ifni | 994390 | 180261 | 89056 | 290683 | 26894 | 9856 | 5810 | 15666 | سيدي إفني |

Source : services O.N.E.P

المصدر: مصالح المكتب الوطني للماء الصالح للشرب

liste des tableaux

لائحة الجداول

Tableau1: Etablissements postaux en 2018

الجدول 1: المؤسسات البريدية خلال سنة 2018

الجدول 1: المؤسسات البريدية خلال سنة 2018

Tableau 1: Etablissements postaux en 2018

| Provinces | مكاتب بريدية Bureaux de poste | شبابيك ملحقة Guichets annexes | وكالات بريدية Agences postales | المجموع Total | الأقاليم |
|------------------|-------------------------------------|-------------------------------------|--------------------------------------|------------------|-----------|
| Guelmim | 10 | 0 | 15 | 25 | كلميم |
| Assa- Zag | 2 | 0 | 2 | 4 | اسا الزاك |
| Tan Tan | 4 | 0 | 2 | 6 | طاطان |
| Sidi Ifni | 9 | 0 | 7 | 16 | سيدي إفني |
| Total | 25 | 0 | 26 | 51 | المجموع |

Source : Service Barid Almaghreb Guelmim

المصدر: مصلحة بريد المغرب كلميم

Signes conventionnels utilisés

المصطلحات المستعملة

N.A : Nombre d'abonnés

ع.م : عدد المشتركين

V : Ventas

م.م : مجموع المبيعات من الطاقة

liste des tableaux

لائحة الجداول

Tableau1 : Vente totale d'énergie électrique (en MWH) en 2018

الجدول 1: مبيعات الطاقة الكهربائية (بالميكواط ساعة) خلال سنة 2018

Tableau 2 : Structure de vente d'électricité (MWH) par groupes d'abonnés en 2018

الجدول 2 : بنية مبيعات الطاقة الكهربائية (بالميكواط ساعة) حسب الفئات الكبرى للمشاركين خلال سنة 2018

Tableau 2 : Structure de vente d'électricité (MWH) par groupes d'abonnés en 2018 (suite)

الجدول 2: بنية مبيعات الطاقة الكهربائية (بالميكواط ساعة) حسب الفئات الكبرى للمشاركين خلال سنة 2018 (تابع)

الجدول 1: مبيعات الطاقة الكهربائية (بالميكواط ساعة) خلال سنة 2018

Tableau 1 : Vente totale d'énergie électrique (en MWH) en 2018

| Provinces | مستوى الضغط Niveau de tension | | | الأقاليم |
|------------------|----------------------------------|----------------------------------|------------------|-----------|
| | الضغط المنخفض Basse tension | الضغط المتوسط Moyenne tension | المجموع Total | |
| Guelmim | 75288 | 20357 | 95645 | كلميم |
| Sidi Ifni | 36841 | 7382 | 44223 | سيدي إفني |
| Assa Zag | 9146 | 1608 | 10754 | اسا الزاك |
| Tan Tan | 36036 | 36233 | 72269 | طانطان |
| Total | 157311 | 65580 | 222891 | المجموع |

Source : Services ONE المصدر: مصالح المكتب الوطني للكهرباء

الجدول 2 : بنية مبيعات الطاقة الكهربائية (بالميكواط ساعة) حسب الفئات الكبرى للمشاركين خلال سنة 2018

Tableau 2 : Structure de vente d'électricité (MWH) par groupes d'abonnés en 2018

| Provinces | الأسر Ménages | | الإدارات Administrations | | الإضاءة العمومية Eclairage public | | فئات أخرى Autres | | الأقاليم |
|------------------|------------------|--------|-----------------------------|------|--------------------------------------|-------|---------------------|-------|-----------|
| | م.ع | م.م | م.ع | م.م | م.ع | م.م | م.ع | م.م | |
| | N.A | V | N.A | V | N.A | V | N.A | V | |
| Guelmim | 54007 | 54968 | 596 | 2268 | 256 | 7315 | 6756 | 8612 | كلميم |
| Sidi Ifni | 40804 | 27028 | 737 | 1283 | 440 | 2789 | 3236 | 4654 | سيدي إفني |
| Assa Zag | 5614 | 6085 | 194 | 896 | 31 | 1071 | 683 | 947 | اسا الزاك |
| Tan Tan | 24266 | 26567 | 260 | 1465 | 92 | 3241 | 3062 | 4412 | طانطان |
| Total | 124691 | 114648 | 1787 | 5912 | 819 | 14416 | 13737 | 18625 | المجموع |

Source : Services ONE المصدر: مصالح المكتب الوطني للكهرباء

الجدول 2: بنية مبيعات الطاقة الكهربائية حسب الفئات الكبرى للمشاركين (بالميكواط ساعة) خلال سنة 2018 (تابع)

Tableau 2 : Structure de vente d'électricité par groupes d'abonnés (MWH) en 2018(suite)

| Provinces | وحدات فلاحية Unités agricoles | | وحدات صناعية Unités industrielles | | الأقاليم |
|------------------|----------------------------------|------|--------------------------------------|------|-----------|
| | م.ع | م.م | م.ع | م.م | |
| | N.A | V | N.A | V | |
| Guelmim | 325 | 1051 | 338 | 1074 | كلميم |
| Sidi Ifni | 260 | 622 | 205 | 466 | سيدي إفني |
| Assa Zag | 8 | 16 | 54 | 131 | اسا الزاك |
| Tan Tan | 6 | 19 | 136 | 331 | طانطان |
| Total | 599 | 1708 | 733 | 2002 | المجموع |

Source : Services ONE المصدر: مصالح المكتب الوطني للكهرباء

liste des tableaux

لائحة الجداول

| | |
|---|--|
| <p>Tableau 1 : Répartition des réquisitions déposées par conservation foncière et par milieu de résidence 2018</p> | <p>الجدول 1: توزيع طلبات التحفيظ حسب المحافظة العقارية ووسط الإقامة 2018</p> |
| <p>Tableau 2 : Répartition des titres fonciers par province et par milieu de résidence 2018</p> | <p>الجدول 2: توزيع عدد الرسوم العقارية حسب المحافظة العقارية ووسط الإقامة 2018</p> |
| <p>Tableau 3 : Evolution de nombre des titres fonciers établis suite aux immatriculations par conservation foncière</p> | <p>الجدول 3: تطور عدد رسوم العقارية المنجزة الناتجة عن التحفيظ حسب المحافظة العقارية</p> |

(-)Données non communiquées

(-) معطيات غير متوفرة

الجدول 1: توزيع طلبات التحفيظ حسب المحافظة العقارية ووسط الإقامة 2018

Tableau 1: Répartition des réquisitions déposées par conservation foncière et par milieu de résidence 2018

| Provinces | الوسط الحضري Urbain | الوسط القروي Rural | المجموع العام Ensemble | الأقاليم |
|------------------|------------------------|-----------------------|---------------------------|-----------|
| Guelmim | 203 | 104 | 401 | كلميم |
| Tan Tan | 00 | 06 | 06 | طانطان |
| Sidi Ifni | - | - | - | سيدي إفني |
| Assa Zag | 04 | 00 | 04 | اسا الزاك |

Source : l'agence nationale de la conservation foncière, du Cadastre et de la Cartographie (ANCFCC), Guelmim

المصدر: الوكالة الوطنية للمحافظة العقارية والمسح العقاري و الخرائطية، كلميم

الجدول 2: توزيع عدد الرسوم العقارية حسب الأقاليم ووسط الإقامة 2018

Tableau 2 : Répartition des titres fonciers par province et par milieu de résidence 2018

| Provinces | الوسط الحضري Urbain | الوسط القروي Rural | المجموع العام Ensemble | الأقاليم |
|------------------|------------------------|-----------------------|---------------------------|-----------|
| Guelmim | 295 | 1321 | 1616 | كلميم |
| Tan Tan | - | - | - | طانطان |
| Sidi Ifni | - | - | - | سيدي إفني |
| Assa Zag | 26 | 05 | 31 | اسا الزاك |
| Total | 321 | 1326 | 1647 | المجموع |

Source : l'agence nationale de la conservation foncière, du Cadastre et de la Cartographie (ANCFCC), Guelmim

المصدر: الوكالة الوطنية للمحافظة العقارية والمسح العقاري و الخرائطية، كلميم

الجدول 3 : تطور عدد الرسوم العقارية المنجزة الناتجة عن التحفيظ حسب المحافظة العقارية

Tableau 3 : Evolution de nombre des titres fonciers établis suite aux immatriculations par conservation foncière

| Années | 2018 | 2017 | السنوات |
|----------------|------|------|---------|
| Guelmim | 1559 | 2510 | كلميم |

Source : l'agence nationale de la conservation foncière, du Cadastre et de la Cartographie (ANCFCC), Guelmim

المصدر: الوكالة الوطنية للمحافظة العقارية والمسح العقاري و الخرائطية، كلميم .

liste des tableaux

لائحة الجداول

Tableau 1: Répartition de permis des carrières permanentes et quotas pour réalisation des projets publics et association des camionneurs 2018

الجدول 1 : توزيع عدد رخص المقالع الدائمة ومقالع لانجاز المشاريع العمومية وجمعيات أرباب الشاحنات حسب الاقاليم لسنة 2018

Tableau 2: Répartition des permis de forage des puits par province 2018

الجدول 2 : توزيع عدد رخص حفر الآبار و الاثقاب حسب الأقاليم 2018

Tableau 3: Répartition par province des forages de reconnaissance de 2018

الجدول 3 : توزيع نفقات عملية التنقيب عن المياه الجوفية بواسطة الأثقاب الاستكشافية حسب الأقاليم 2018

(-)Données non communiquées

(-) معطيات غير متوفرة

الجدول 1 : توزيع عدد رخص المقالع الدائمة ومقالع لانجاز المشاريع العمومية وجمعيات أرباب الشاحنات حسب الأقاليم لسنة 2018

Tableau 1: Répartition de permis des carrières permanentes et quotas pour réalisation des projets publics et association des camionneurs 2018

| Province | Associations des camionneurs جمعيات أرباب الشاحنات | Quotas pour réalisation des projets publics مقالع لانجاز مشاريع عمومية | Carrières permanentes مقالع دائمة | الإقليم |
|--------------|---|---|--------------------------------------|-----------|
| Guelmim | 04 | 01 | 03 | كلميم |
| Assa Zag | 00 | 02 | 06 | اسا الزاك |
| Tan Tan | 02 | 00 | 03 | طانطان |
| Sidi Ifni | 02 | 05 | 03 | سيدي إفني |
| Total Région | 08 | 08 | 15 | المجموع |

source : Agence Du Bassin Hydraulique De Daraa Oued Noun

المصدر : وكالة الحوض المائي لدرعة واد نون

الجدول 2 : توزيع عدد رخص حفر الابار و الاثقاب حسب الأقاليم 2018

Tableau 2: Répartition des permis de forage des puits par province 2018

| Province | Puits autorisées | | الإقليم |
|-----------|---------------------------|---------------------|-----------|
| | Nombre de puits autorisés | Superficie irriguée | |
| Guelmim | 154 | 921 | كلميم |
| Tan Tan | 03 | 25 | طانطان |
| Assa Zag | 08 | 40 | اسا الزاك |
| Sidi Ifni | 16 | 25 | سيدي إفني |
| Total | 181 | 1011 | المجموع |

source : Agence Du Bassin Hydraulique De Daraa Oued Noun

المصدر : وكالة الحوض المائي لدرعة واد نون

الجدول 3 : توزيع نفقات عملية التنقيب عن المياه الجوفية بواسطة الأثقاب الاستكشافية حسب الأقاليم 2018

Tableau 3 Répartition par province des forages de reconnaissance de 2018

| Provinces | Montant en (M DH) الكلفة (بمليون درهم) | Nombre de forages عدد الأثقاب | الأقاليم |
|-----------|--|----------------------------------|-----------|
| Guelmim | 1.162.687,00 | 10 | كلميم |
| Sidi Ifni | 3.079.256,00 | 40 | سيدي إفني |
| Assa Zag | 842.016,00 | 6 | اسا الزاك |
| Tan Tan | 311.730,00 | 7 | طانطان |
| Total | 5.395.689,00 | 63 | المجموع |

source : Agence Du Bassin Hydraulique De Daraa Oued Noun

المصدر : وكالة الحوض المائي لدرعة واد نون

الجزء الخامس

المالية، التعاونيات، الإستثمار و الحسابات الجهوية

Partie5

**FINANCE, COOPERATIVES,
INVESTISSEMENT, ET COMPTES
REGIONAUX**

liste des tableaux

لائحة الجداول

| | |
|---|---|
| Tableau 1: Situation des prises en charge, recouvrements en 2018 | الجدول 1: وضعية التحملات والتحصيلات المالية 2018 |
| Tableau 2 : Montant des prises en charge selon le type d'impôt en 2018 | الجدول 2: مبلغ تحملات الخزينة حسب نوعية الضريبة لسنة 2018 |
| Tableau 3 : Implantation bancaire selon les provinces 2017 | الجدول 3: الشبايبك البنكية المتواجدة بالأقاليم 2017 |
| Tableau 4 : Agences bancaires selon les provinces en 2018 | الجدول 4: عدد الوكالات البنكية حسب الأقاليم 2018 |
| Tableau 5 : Dépôts et crédits bancaires accordés en décembre 2017(en milliers de MDH) | الجدول 5 : الودائع البنكية والقروض الممنوحة في دجنبر 2017 (بآلاف الدراهم) |

(-)Données non communiquées

(-) معطيات غير متوفرة

الجدول 1: وضعية التحملات والتحصيلات المالية 2018

Tableau 1: Situation des prises en charge, recouvrements en 2018

(DHS 1000)

(بآلاف الدرهم)

| Province | التحملات المالية Prises en charge | التحصيلات Recouvrements | الباقى استخلاصه Reste à recouvrir | نسبة التحصيل Taux de recouvrement | الأقاليم |
|-----------|--------------------------------------|----------------------------|--------------------------------------|--------------------------------------|-----------|
| Guelmim | 68618,90 | 15571,60 | 53047 | - | كلميم |
| Ass- Zag | 455 | 128 | 327 | - | اسا الزاك |
| Tan Tan | 270030,69 | 266307,84 | 3722,85 | 98,6 | طانطان |
| Sidi Ifni | - | - | - | - | سيدي إفني |

source :trésorerie générale- Guelmim

المصدر: مصالح الخزينة العامة -كلميم

الجدول 2 : مبلغ تحملات الخزينة حسب نوعية الضريبة لسنة 2018

Tableau 2 : Montant des prises en charge selon le type d'impôt en 2018

(DHS 1000)

(بآلاف الدرهم)

| Type De Recettes | سيدي إفني Sidi Ifni | طانطان Tan Tan | اسا الزاك Assa-Zag | كلميم Guelmim | نوع الضريبة |
|--|------------------------|-------------------|-----------------------|------------------|--|
| Imp com (Patente) | 4029 | - | 223 | 7706,71 | ضريبة الباتانتا |
| iS/p.a | - | - | - | - | الضريبة على الشركات من أجل السندات |
| Imp sur les benifices professionnels | 78 | - | - | - | الضريبة على الأرباح المهنية |
| Taxe urbaine | 1111 | - | - | - | الضريبة الحضرية |
| taxe sur profits immobiliers | 90 | - | - | - | الضريبة على الأرباح العقارية |
| Contribution Sur Les Revenus exonères de Igr | - | - | - | - | المساهمة في الدخل المعفى من الضريبة العامة على الدخل |
| Participation De Solidarite Nationale | 3 | - | - | - | ضريبة التضامن الوطني |
| Contrubution liberatoire Sur Tva | - | - | - | - | المساهمة في الضريبة على القيمة المضافة |
| C.L/ I.S | - | - | - | - | المساهمة الإبرانية على الضريبة على الشركات |
| Impot Sur Les Societes (Is) | - | - | - | - | الضريبة على الشركات |
| Taxe De Licence | - | - | - | 3,6 | ضريبة الرخص |
| Tva | - | - | - | - | الضريبة على القيمة المضافة |
| C.I/ igr | - | - | - | - | المساهمة الإبرانية على الضريبة العامة على الدخل |
| igr | 93 | 3873,5891 | 232 | 2395,01 | الضريبة العامة على الدخل |
| Autres : majoration de retard/ rols | - | 2,245 | - | 289,06 | أنواع أخرى: ضرائب تأخير الأداء |

source :trésorerie générale

المصدر: مصالح الخزينة العامة

الجدول 3 : الشبابيك البنكية المتواجدة بالأقاليم مع نهاية سنة 2017

Tableau 3 : Implantation bancaire selon les provinces à fin 2017

| Provinces | عدد الشبابيك القارة Guichets Permanents | الأقاليم |
|-----------|--|-----------|
| Guelmim | 29 | كلميم |
| Assa- Zag | 04 | أسا الزاك |
| Tan Tan | 13 | طانطان |
| Sidi Ifni | 11 | سيدي إفني |
| Total | 57 | المجموع |

source :Banque al Maghreb Agadir

المصدر : بنك المغرب وكالة أكادير

الجدول 4 : عدد الوكالات البنكية حسب الأقاليم 2018

Tableau 4 : Agences bancaires selon les provinces 2018

| Banque | كلميم Guelmim | أسا الزاك Assa-Zag | طانطان Tan Tan | سيدي إفني Sidi Ifni | مجموع الجهة Total | البنك |
|-----------------------------|------------------|-----------------------|-------------------|------------------------|----------------------|--------------------------------|
| - CREDIT POPULAIRE DU MAROC | 05 | 01 | 02 | 02 | 10 | القرض الشعبي للمغرب |
| - BMCE | 02 | -- | 03 | 01 | 06 | البنك المغربي للتجارة الخارجية |
| - C.A.M | 02 | -- | 01 | 01 | 04 | القرض المغربي الفلاحي |
| - SOCIETE GENERALE | 02 | -- | -- | -- | 02 | الشركة العامة |
| AL BARID BANK | 11 | 02 | 05 | 07 | 25 | البريد بنك |
| -C.I.H | 01 | -- | -- | -- | 01 | القرض العقاري والسياحي |
| -CDM | 01 | -- | -- | -- | 01 | مصرف المغرب |
| - ATTIJARI Wafa Bank | 05 | 01 | 01 | 03 | 10 | التجاري وفاء بنك |

source :Annuaire statistique du maroc 2019

المصدر :النشرة الاحصائية للمغرب 2019

الجدول 5 : الودائع البنكية والقروض الممنوحة في دجنبر 2017 (بآلاف الدراهم)

Tableau 5 : Dépôts et crédits bancaires accordés en décembre 2017(en milliers de MDH)

| Provinces | 31 – 12– 2017 | | الأقاليم |
|-----------|-----------------|-----------------|-----------|
| | ودائع Dépôts | قروض Crédits | |
| Guelmim | 2 679 964 | 757 210 | كلميم |
| Assa- Zag | 88 545 | 63 619 | أسا الزاك |
| Tan Tan | 870 395 | 224 927 | طانطان |
| Sidi Ifni | 667 194 | 75 575 | سيدي إفني |
| Total | 4 306 098 | 1 121 331 | المجموع |

source :banque al Maghreb Agadir

المصدر : بنك المغرب وكالة أكادير

liste des tableaux

لائحة الجداول

Tableau 1 : Réparation des coopératives et des membres region guelmim oued-noun par secteur d'activité jusqu'a fevrier 2020

الجدول 1: توزيع التعاونيات والأعضاء بجهة كلميم-وادنون حسب القطاع الى غاية فبراير 2020

Tableau 2 : Coopératives et membres par province jusqu'à fevrier 2020

الجدول 2 : توزيع التعاونيات والأعضاء حسب الإقليم الى غاية فبراير 2020

الجدول 1 : توزيع التعاونيات والأعضاء بجهة كلميم-وادي نون حسب القطاع الى غاية فبراير 2020

Tableau 1 : Réparation des coopératives et des membres region guelmim oued-noun par secteur d'activité jusqu'à février 2020

| عدد الأعضاء Nombre des membres | عدد التعاونيات Nombre des coopératives | القطاع Secteurs |
|-----------------------------------|---|-------------------------|
| 6760 | 1033 | الزراعة |
| 165 | 30 | التربية والتكوين |
| 3166 | 504 | الصناعة التقليدية |
| 427 | 67 | الاركان |
| 132 | 7 | الصيد البحري |
| 91 | 5 | السكن |
| 26 | 3 | اليد العاملة |
| 314 | 59 | التجارة بالتفصيل |
| 70 | 12 | الاعشاب الطبية والعطرية |
| 370 | 65 | المواد الغذائية |
| 20 | 3 | معالجة النفايات |
| 40 | 8 | الطباعة والورق |
| 178 | 34 | السياحة |
| 16 | 3 | الاستشارة والتدبير |
| 11775 | 1833 | المجموع |

source :Délégation régionale d'ODECO

المصدر : المندوبية الجهوية لمكتب تنمية التعاون

الجدول 2 : توزيع التعاونيات والأعضاء حسب الاقاليم الى غاية فبراير 2020

Tableau 2 : Coopératives et membres par provinces jusqu'a février 2020

| provinces | عدد الأعضاء Nombre des membres | عدد التعاونيات Nombre des coopératives | الاقليم |
|-----------|-----------------------------------|---|-----------|
| Guelmim | 5955 | 869 | كلميم |
| Assa-zag | 3408 | 564 | أسا الزاك |
| Tantan | 1756 | 118 | طانطان |
| Sidi ifni | 656 | 282 | سيدي افني |
| Ensemble | 11775 | 1833 | المجموع |

source :Délégation régionale d'ODECO

المصدر : المندوبية الجهوية لمكتب تنمية التعاون

liste des tableaux

لائحة الجداول

| | |
|---|---|
| Tableau 1: Répartition des certificats négatifs selon la nature juridique et selon les secteurs d'activité économique 2018 | الجدول 1 :توزيع الشواهد السلبية المقدمة حسب الصفة القانونية للشركات وحسب قطاعات النشاط الاقتصادي 2018 |
| Tableau 2: Répartition des entreprises créées selon la nature juridique et selon les secteurs d'activité économique 2018 | الجدول 2: توزيع عدد المقاولات المحدثه حسب الصفة القانونية وحسب قطاعات النشاط الاقتصادي 2018 |
| Tableau 3: Répartition des projets d'investissement par secteurs d'activités, par montant d'investissement et emplois prévus 2018 | الجدول 3: تركيبة مشاريع الاستثمار حسب قطاع النشاط ، حجم الاستثمار وعدد المناصب المتوقعة سنة 2018 |
| Tableau 4: Répartition des entreprises créées par province et selon la nature juridique 2018 | الجدول 4 : توزيع عدد المقاولات المحدثه حسب الأقاليم والصفة القانونية 2018 |

(-)Données non communiquées

(-) معطيات غير متوفرة

الجدول 1: توزيع الشواهد السلبية المقدمة حسب الصفة القانونية للشركات وحسب قطاعات النشاط الاقتصادي 2018

Tableau 1: Répartition des certificats négatifs selon la nature juridique et selon les secteurs d'activité économique 2018

| Secteurs d'activité | الصفة القانونية Nature juridique | | | | | | المجموع 2+1 Total 1+2 | قطاعات النشاط |
|------------------------|--|---|---|-----------------|---|--|--------------------------------|-------------------|
| | الشركات المجهولة الاسم Sociétés anonymes | الشركات ذات المسؤولية المحدودة SARL | شركات التضامن Sociétés en nom collectif | آخرون autres | مجموع الأشخاص المعنويين Total personnes morales (1) | مجموع الأشخاص الذاتيين Total personnes physiques (2) | | |
| industrie | -- | 01 | 04 | -- | 05 | -- | 05 | الصناعة |
| agriculture / pêche | -- | 04 | 07 | 01 | 12 | -- | 12 | الزراعة/الصيد |
| BTP | -- | 121 | 25 | -- | 146 | 05 | 151 | البناء والأشغال |
| EM | -- | 02 | -- | -- | 02 | -- | 02 | الطاقة والمعادن |
| Tourisme | -- | 01 | 05 | -- | 06 | -- | 06 | السياحة |
| Artisanat | -- | 00 | 00 | -- | -- | -- | -- | الصناعة التقليدية |
| Commerce | -- | 30 | 08 | -- | 38 | 20 | 58 | التجارة |
| Services divers | -- | 102 | 39 | -- | 141 | 31 | 172 | خدمات مختلفة |
| Total | -- | 261 | 88 | 01 | 350 | 56 | 406 | مجموع |

Source : Centre régional d'investissement- Guelmim Oued Noun

المصدر : المركز الجهوي للاستثمار - كلميم واد نون

الجدول 2 : توزيع عدد المقاولات المحدثّة حسب الصفة القانونيّة وحسب قطاعات النشاط الاقتصادي 2018

Tableau 2: Répartition des entreprises créées selon la nature juridique et selon les secteurs d'activité économique 2018

| Secteurs d'activité | الصفة القانونيّة Nature juridique | | | | | | | | | قطاعات النشاط |
|---|--------------------------------------|---|-------------------------|------------------|--|---|--------------------------------------|--|---|-----------------------------------|
| | الشركات المجهولة الاسم SA | الشركات ذات المسؤولية المحدودة SARL | شركات التضامن SNC | مختلفة Divers | مجموع الأشخاص المعنويين Total P.M (1) | مجموع الأشخاص الذاتيين Total P.P (2) | إجمالي الوحدات Total Unités | حجم الاستثمار بالمليون درهم Investissement (M Dhs) | المناصب المحدثّة Emplois génères | |
| Industrie (a) | -- | -- | 01 | -- | 01 | 01 | 01 | 0.29 | 04 | الصناعة (أ) |
| Indust. de textile et cuir | -- | -- | -- | -- | -- | -- | -- | - | - | صناعة النسيج والجلد |
| Indust. agro-alimentaire | -- | -- | -- | -- | -- | -- | -- | - | - | الصناعة الغذائية |
| Indst.Du bois, papier, carton | -- | -- | -- | -- | -- | -- | -- | - | - | صناعة الخشب والورق والكارطون |
| Indust.Metal, metallur et électrique | -- | -- | 01 | -- | 01 | -- | 01 | 0.29 | 04 | الصناعة المعدنية والكهربائية |
| Indust. Chimique et para chimique | -- | -- | -- | -- | -- | -- | -- | - | - | الصناعات الكيماوية والشبه كيماوية |
| Autres secteurs (b) | -- | 117 | 71 | 01 | 189 | 100 | 290 | 96.57 | 1000 | قطاعات أخرى (ب) |
| Agriculture /pèche | -- | 01 | -- | -- | 01 | 01 | 02 | 0.75 | 08 | الزراعة / الصيد |
| BTP | -- | 54 | 18 | -- | 72 | 12 | 84 | 26.20 | 336 | البناء والأشغال |
| Energie, mines | -- | -- | -- | -- | -- | -- | -- | - | - | الطاقة والمعادن |
| Tourisme | -- | -- | 01 | -- | 01 | 01 | 02 | 0.54 | 07 | السياحة |
| Artisanat | -- | -- | -- | -- | -- | 03 | 03 | 0.40 | 07 | الصناعة التقليدية |
| Commerce | -- | 19 | 12 | 01 | 32 | 77 | 109 | 22.78 | 289 | التجارة |
| Services divers | -- | 43 | 40 | -- | 83 | 07 | 90 | 45.90 | 323 | خدمات مختلفة |
| Total (a) +(b) | -- | 117 | 72 | 01 | 190 | 101 | 291 | 96.86 | 1004 | مجموع أ + ب |

Source : Centre régional d'investissement- Guelmim Oued Noun

المصدر : المركز الجهوي للاستثمار - كلميم واد نون

الجدول 3 : تركيبة مشاريع الاستثمار حسب قطاع النشاط ، حجم الاستثمار ، وعدد المناصب المتوقعة 2018

Tableau 3: Répartition des projets d'investissement par secteurs d'activités, par montant d'investissement et emplois prévus 2018

| Secteur d'activité | حجم الاستثمار أقل من 200 مليون درهم Investissements < 200MDH* | | | حجم الاستثمار أكثر من 200 مليون درهم Investissements > =200MDH* | | | قطاعات النشاط |
|--|--|---|------------------------------------|--|---|------------------------------------|-------------------------------------|
| | Nombre de projets عدد المشاريع | Montant d'investissement حجم الاستثمار | Emplois prévus المناصب المرتقبة | Nombre de projets عدد المشاريع | Montant d'investissement حجم الاستثمار | Emplois prévus المناصب المرتقبة | |
| Industrie (a) | 11 | 81.90 | 200 | -- | -- | -- | الصناعة (أ) |
| Indus. de textile et cuir | -- | -- | -- | -- | -- | -- | صناعة النسيج والجلد |
| Indus. agro-alimentaire | 1 | 10.00 | 34 | -- | -- | -- | الصناعة الغذائية |
| Indus. Du bois, papier, carton | 1 | 15.90 | 50 | -- | -- | -- | صناعة الخشب والورق والكارطون |
| Indus.Metal,metal lur,et électrique | -- | -- | -- | -- | -- | -- | الصناعة المعدنية والكهربائية |
| Indus. Chimique et para chimique | -- | -- | -- | -- | -- | -- | الصناعات الكيميائية والشبه كيميائية |
| Industrie (Exploitation de Carrières) | 9 | 56.00 | 116 | -- | -- | -- | الصناعة استغلال المقالع |
| autres secteurs (b) | 26 | 1001.71 | 819 | 2 | 1328.00 | 1320 | قطاعات أخرى (ب) |
| BTP | 2 | 178.00 | 298 | 1 | 800.00 | 1300 | البناء والأشغال |
| Energie, mines | 6 | 472.50 | 182 | 1 | 528.00 | 20 | الطاقة والمعادن |
| Tourisme | 11 | 199.32 | 255 | -- | -- | -- | السياحة |
| Artisanat | -- | -- | -- | -- | -- | -- | الصناعة التقليدية |
| Commerce | -- | -- | -- | -- | -- | -- | التجارة |
| Services divers | 7 | 151.89 | 84 | -- | -- | -- | خدمات مختلفة |
| Total (a) +(b) | 37 | 1083.61 | 1019 | 2 | 1328.00 | 1320 | مجموع (أ)+(ب) |

Source : Centre régional d'investissement- Guelmim Oued Noun

المصدر : المركز الجهوي للاستثمار - كلميم واد نون

الجدول 4 : توزيع عدد المقاولات المحدثه حسب الأقاليم والصفة القانونية 2018

Tableau 4: Répartition des entreprises créées par province et selon la nature juridique 2018

| Provinces | Nature juridique الصفة القانونية | | | | الأقاليم |
|------------------|-------------------------------------|-------------------|---------------------|--------------|------------------|
| | الشركات ذات المسؤولية المحدودة SARL | شركات التضامن SNC | الأشخاص الذاتيين PP | أخرون Autres | |
| Guelmim | 38 | 23 | 15 | -- | كلميم |
| Assa- Zag | 8 | 6 | 9 | 1 | اسا الزاك |
| Tan Tan | 71 | 43 | 77 | -- | طانطان |
| Sidi Ifni | -- | -- | -- | -- | سيدي إفني |
| Provinces | 117 | 72 | 101 | 1 | المجموع |

Source : Centre régional d'investissement- Guelmim Oued Noun

المصدر : المركز الجهوي للاستثمار - كلميم واد نون

ملحوظة: اجراءات إنشاء المقاولات المتعلقة بإقليم سيدي افني لم تعتمد بعد على صعيد جهة كلميم وادنون

NB : la procédure de création des entreprises relevant de la Province de Sidi Ifni n'est par encore prise en charge au niveau de la région Guelmim Oued Noun.

liste des tableaux

لائحة الجداول

| | |
|---|--|
| Tableau 1 : Croissance du PIB de la région Guelmim Oued Noun entre 2017 et 2018 | الجدول 1: نمو الناتج الداخلي الإجمالي بجهة كلميم واد نون بين سنتي 2017 و 2018 |
| Tableau 2 : Le produit intérieur brut de la région Guelmim Oued Noun par tête 2017 et 2018 | الجدول 2: الناتج الداخلي الإجمالي الخام بجهة كلميم واد نون حسب الفرد لسنتي 2017 و 2018 |
| Tableau 3 : Dépenses de consommation finale des ménages de la région Guelmim Oued Noun entre 2017 et 2018 | الجدول 3 : نفقات الاستهلاك النهائي للأسر بجهة كلميم واد نون لسنتي 2017 و 2018 |
| Tableau 4 : Le produit intérieur brut par secteurs d'activité économique de la région Guelmim Oued Noun en million de dh entre 2017 et 2018 | الجدول 4: الناتج الداخلي الإجمالي حسب قطاعات النشاط الاقتصادي بجهة كلميم واد نون (بملايين الدراهم) لسنتي 2017 و 2018 |
| Tableau 5: Contributions du produit intérieur brut par secteurs d'activité économique de la région Guelmim Oued Noun entre 2017 et 2018 (en %) | الجدول 5: توزيع الناتج الداخلي الإجمالي حسب قطاعات النشاط الاقتصادي بجهة كلميم واد نون لسنتي 2017 و 2018 (بالنسبة المئوية) |
| Tableau 6 : Produit intérieur brut (aux prix courants) par secteurs d'activité économique et dépenses de consommation finale des ménages entre 2017 et 2018 (Région de Guelmim-Oued Noun) | الجدول 6: الناتج الداخلي الإجمالي (بالأسعار الحالية) حسب قطاعات النشاط الاقتصادي ونفقات الإستهلاك النهائي للأسر بجهة كلميم واد نون لسنتي 2017 و 2018 |

الجدول 1: نمو الناتج الداخلي الإجمالي بجهة كلميم واد نون بين سنتي 2017 و 2018

Tableau 1 : Croissance du PIB de la région Guelmim oued Noun entre 2017 et 2018

| Région | المساهمة في النمو Contribution à la croissance | | نسبة النمو Croissance En % | | الناتج الداخلي الإجمالي بملايين الدراهم Le PIB (en millions de dirhams) | | الجهة |
|---------------------|---|-------|----------------------------------|-------|--|-----------|----------------|
| | 2018** | 2017* | 2018** | 2017* | 2018** | 2017* | |
| Guelmim Oued - Noun | 0,1 | 0,1 | 4,3 | 9,1 | 15 974 | 15 081 | كلميم واد نون |
| Total national | | | 3,1 | 4,2 | 1 108 463 | 1 063 045 | المجموع الوطني |

Source : direction de la comptabilité nationale

المصدر: مديرية المحاسبة الوطنية

*Données définitives ** Données semi-définitives

*معطيات نهائية ** معطيات شبه نهائية

الجدول 2: الناتج الداخلي الإجمالي الخام بجهة كلميم واد نون لسنتي 2017 و 2018

Tableau 2 : Le produit intérieur brut de la région Guelmim Oued Noun par tête entre 2017 et 2018

| Région | الناتج الداخلي الإجمالي حسب الفرد Le PIB par tête en (dh) | | نسبة الناتج الداخلي الإجمالي من المجموع الوطني (%) du PIB régional | | الناتج الداخلي الإجمالي بملايين الدراهم Le PIB en millions de dirhams | | الجهة |
|---------------------|--|-------|--|-------|--|-------|---------------|
| | 2018** | 2017* | 2018** | 2017* | 2018** | 2017* | |
| Guelmim Oued - Noun | 36157 | 34308 | 1,4 | 1,4 | 15974 | 15081 | كلميم واد نون |

Source : direction de la comptabilité nationale

المصدر: مديرية المحاسبة الوطنية

*Données définitives ** Données semi-définitives

*معطيات نهائية ** معطيات شبه نهائية

الجدول 3 : نفقات الاستهلاك النهائي للأسر بجهة كلميم واد نون لسنتي 2017 و 2018

Tableau 3 : Dépenses de consommation finale des ménages de la région Guelmim Oued Noun entre 2017 et 2018

| Région | نفقات الاستهلاك النهائي للأسر حسب الفرد Les dépenses de consommation finale des ménages par tête en (DH) | | نفقات الاستهلاك النهائي للأسر بالنسبة المئوية Structure de D C F M, en (%) | | نفقات الاستهلاك النهائي للأسر بملايين الدراهم Le D C F M en millions de dirhams | | الجهة |
|---------------------|---|--------|---|-------|--|---------|----------------|
| | 2018** | 2017* | 2018** | 2017* | 2018** | 2017* | |
| Guelmim Oued - Noun | 16 772 | 16 130 | 1,2 | 1,2 | 7 410 | 7 090 | كلميم واد نون |
| Total national | 18 081 | 17 490 | 100 | 100 | 636 799 | 609 560 | المجموع الوطني |

Source : direction de la comptabilité nationale

المصدر: مديرية المحاسبة الوطنية

*Données définitives ** Données semi-définitives

*معطيات نهائية ** معطيات شبه نهائية

الجدول 4: الناتج الداخلي الإجمالي حسب قطاعات النشاط الاقتصادي بجهة كلميم واد نون لسنتي 2017 و 2018 (بملايين الدراهم)
Tableau 4 : Le produit intérieur brut par secteurs d'activité économique de la région Guelmim Oued Noun (en millions de dirhams) entre 2017 et 2018

| Région | القطاع الثالثي Secteur Tertiaire | | القطاع الثانوي Secteur Secondaire | | القطاع الأولي Secteur Primaire | | الجهة |
|----------------------------|-------------------------------------|---------|--------------------------------------|---------|-----------------------------------|---------|----------------------|
| | 2018** | 2017* | 2018** | 2017* | 2018** | 2017* | |
| Guelmim Oued - Noun | 11123 | 10549 | 1688 | 1592 | 1637 | 1496 | كلميم واد نون |
| Total National | 555 797 | 531 382 | 286 801 | 278 087 | 135 418 | 131 419 | المجموع الوطني |

Source : direction de la comptabilité nationale

المصدر: مديرية المحاسبة الوطنية

*Données définitives ** Données semi-définitives

*معطيات نهائية ** معطيات شبه-نهائية

الجدول 5: توزيع الناتج الداخلي الإجمالي حسب قطاعات النشاط الاقتصادي بجهة كلميم واد نون لسنتي 2017 و 2018 (بالنسبة المئوية)
Tableau 5 : Contributions du produit intérieur brut par secteurs d'activité économique de la région Guelmim Oued Noun entre 2017 et 2018(en %)

| Région | القطاع الثالثي Secteur Tertiaire | | القطاع الثانوي Secteur Secondaire | | القطاع الأولي Secteur Primaire | | الجهة |
|----------------------------|-------------------------------------|-------|--------------------------------------|-------|-----------------------------------|-------|----------------------|
| | 2018** | 2017* | 2018** | 2017* | 2018** | 2017* | |
| Guelmim Oued - Noun | 2,0 | 2,0 | 0,6 | 0,6 | 1,2 | 1,1 | كلميم واد نون |
| Total National | 100 | 100 | 100 | 100 | 100 | 100 | المجموع الوطني |

Source : direction de la comptabilité nationale

المصدر: مديرية المحاسبة الوطنية

*Données définitives ** Données semi-définitives

*معطيات نهائية ** معطيات شبه-نهائية

الجدول 6: الناتج الداخلي الإجمالي (بالأسعار الحالية) حسب قطاعات النشاط الاقتصادي و نفقات الإستهلاك النهائي للأسر بجهة كلميم واد نون لسنتي 2017 و 2018

Tableau 6 : Produit intérieur brut (aux prix courants) par secteurs d'activité économique et dépenses de consommation finale des ménages de la région Guelmim-Oued Noun entre 2017 et 2018

| Secteur d'activité économique | النسبة من المجموع الوطني % | | التطور ب % évolution en % | القيمة (بمليون درهم) Valeur (en millions de DH) | | قطاع النشاط الاقتصادي |
|---|----------------------------------|--------------|------------------------------|--|--------------|---|
| | Part dans le total national en % | 2017* 2018** | | 2017* | 2018** | |
| Agriculture | 0,4 | 0,4 | -5,3 | 510 | 483 | الفلاحة |
| Pêche | 8,7 | 10,2 | 17,1 | 986 | 1154 | الصيد |
| Industrie extractive et de transformation | 0,3 | 0,3 | 22,8 | 493 | 605 | صناعة الاستخراج المعدني والصناعة التحويلية |
| Production et distribution d'électricité et d'eau | 0,9 | 0,5 | -44,5 | 249 | 138 | إنتاج وتوزيع الماء والكهرباء |
| Bâtiment et travaux publics | 1,4 | 1,6 | 11,1 | 850 | 945 | البناء و الأشغال العمومية |
| Commerce | 1,0 | 1,0 | 2,4 | 826 | 846 | التجارة |
| Hôtels et restaurants | 0,5 | 0,5 | 4,0 | 127 | 132 | الفنادق و المطاعم |
| Transports, postes et télécommunications | 0,9 | 0,8 | 2,5 | 532 | 546 | النقل، البريد و المواصلات |
| Activités financières et assurances | 0,1 | 0,1 | 1,6 | 61 | 62 | أنشطة مالية و تأمينية |
| Immobilier, location et services rendus aux entreprises | 1,4 | 1,4 | 10,1 | 1572 | 1731 | العقار، الإيجار و الخدمات المقدمة للمقاولات |
| Administration publique générale et sécurité sociale | 5,5 | 5,5 | 5,8 | 5307 | 5612 | الإدارات العامة و الضمان الإجتماعي |
| Education, santé et action sociale | 2,3 | 2,4 | 3,6 | 1941 | 2010 | التعليم، الصحة و العمل الاجتماعي |
| Autres services non financiers | 1,3 | 1,3 | 0,6 | 182 | 183 | خدمات أخرى غير مالية |
| Total Valeur ajoutée au prix de base | 1,4 | 1,5 | 5,9 | 13636 | 14448 | مجموع القيمة المضافة بسعر الأساس |
| Impôts sur les produits nets de subventions | 1,2 | 1,2 | 5,7 | 1445 | 1527 | الضرائب الخالصة من الدعم على المنتجات |
| Produit intérieur brut de la région | 1,4 | 1,4 | 5,9 | 15081 | 15974 | الناتج الداخلي الإجمالي للجهة |
| Dépenses de consommation finale des ménages | 1,2 | 1,2 | 4,5 | 7090 | 7410 | نفقات الإستهلاك النهائي للأسر |

source : direction de la comptabilité nationale

المصدر: مديرية المحاسبة الوطنية

*Données définitives ** données semi-définitives

Signes conventionnels utilisés

المصطلحات المستعملة

IPC : Indice des Prix a la Consommation

ر.أ.: الرقم الاستدلالي للأثمان

liste des tableaux

لائحة الجداول

Tableau1 : Evolution de l'Indice des Prix a la Consommation à Guelmim entre 2017 et 2018 par groupe de produit

الجدول 1: تطور الرقم الاستدلالي للأثمان بكلميم ما بين 2017 و 2018 حسب مجموعة المواد

Tableau 2 : Evolution annuelle de l'indice des Prix a la Consommation à Guelmim entre 2017 et 2018 (evolution par ville)

الجدول 2: التطور السنوي للرقم الاستدلالي للأثمان بكلميم ما بين 2017 و 2018 (التطور حسب المدن)

Tableau3 : Evolution mensuelle de l'indice des Prix a la Consommation à Guelmim entre 2017 et 2018

الجدول 3: التطور الشهري للرقم الاستدلالي للأثمان بكلميم ما بين 2017 و 2018

الجدول 1: تطور الرقم الاستدلالي للأثمان بكلميم ما بين 2017 و 2018 حسب مجموعة المواد

Tableau 1 : Evolution de l'Indice des Prix a la Consommation à Guelmim entre 2017 et 2018 par groupe de produit

| Groupe De Produits | 2017 | 2018 | مجموعة المواد |
|---|--------------|--------------|--|
| Produits alimentaires المواد الغذائية | | | |
| Produits alimentaires et boissons non alcoolisées | 126,8 | 128,0 | المواد الغذائية والمشروبات غير الكحولية |
| Boissons alcoolisées et tabac | 124 ,0 | 138,5 | المشروبات الكحولية و التبغ |
| produits non alimentaires المواد غير الغذائية | | | |
| Articles d'habillements et chaussures | 115,7 | 116,8 | الملابس والأحذية |
| Logements, eau, électricité et autres combustibles | 115,3 | 116,3 | السكن والماء والكهرباء والغاز ومحروقات أخرى |
| Meubles, articles de ménages et entretien courant du foyer | 109,8 | 110 ,9 | الأثاث والأدوات المنزلية والصيانة العادية للمنزل |
| Santé | 105,2 | 105,7 | الصحة |
| Transport | 110,7 | 112,2 | النقل |
| Communication | 59,4 | 59,4 | المواصلات |
| Loisirs et culture | 98,7 | 99,5 | الترفيه والثقافة |
| Enseignement | 146,5 | 150,1 | التعليم |
| Restaurants et hôtels | 129,6 | 132,0 | مطاعم وفنادق |
| Biens et services divers | 115,2 | 122,7 | مواد وخدمات أخرى |
| Indice général | 117,9 | 120,1 | الرقم الإستدلالي العام |
| Variation (en %) | 1,9 | | (%) نسبة التغير |

Source : le Haut Commissariat au Plan

المصدر: المندوبية السامية للتخطيط

الجدول 2: التطور السنوي للرقم الاستدلالي للاثمان بكلميم ما بين 2017 و 2018 (التطور حسب المدن)

Tableau 2 : Evolution annuelle de l'indice des Prix a la Consommation à Guelmim entre 2017 et 2018 (evolution par ville)

| Villes | Indices moyens annuels | | الرقم الاستدلالي السنوي | المدن |
|-------------|------------------------|-------|-------------------------|---------------|
| | 2017 | 2018 | التغير % Var. | |
| Agadir | 115,8 | 118,0 | 1,9 | اكادير |
| Casablanca | 120,6 | 122,8 | 1,8 | الدار البيضاء |
| Fès | 118,3 | 120,9 | 2,2 | فاس |
| Kénitra | 116,5 | 118,5 | 1,7 | القنيطرة |
| Marrakech | 118,3 | 119,8 | 1,3 | مراكش |
| Oujda | 116,1 | 118,4 | 2,0 | وجدة |
| Rabat | 115,7 | 117,1 | 1,2 | الرباط |
| Tétouan | 117,9 | 120,2 | 2,0 | تطوان |
| Meknès | 120,0 | 121,7 | 1,4 | مكناس |
| Tanger | 120,2 | 121,8 | 1,3 | طنجة |
| Laâyoune | 118,9 | 122,1 | 2,7 | العيون |
| Dakhla | 118,3 | 121,9 | 3,0 | الداخلة |
| Guelmim | 116,8 | 119,4 | 2,2 | كلميم |
| Settat | 117,0 | 117,7 | 0,6 | سطات |
| Safi | 112,8 | 115,8 | 2,7 | اسفي |
| Beni-Mellal | 116,8 | 118,1 | 1,1 | بني ملال |
| Al-hoceima | 118,4 | 120,3 | 1,6 | الحسيمة |
| Ensemble | 117,9 | 120,1 | 1,9 | المجموع |

Source : le Haut Commissariat au Plan

المصدر: المندوبية السامية للتخطيط

الجدول 3: التطور الشهري للرقم الاستدلالي للاثمان بكلميم مابين 2017 و 2018

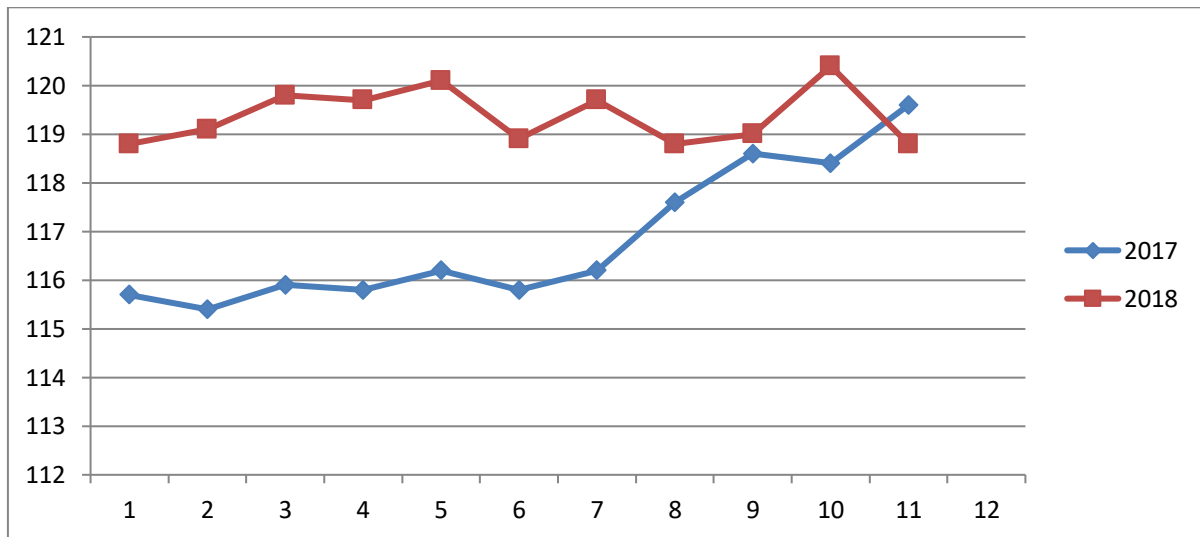
Tableau N° 3 : Evolution mensuelle de l'indice des Prix a la Consommation à Guelmim entre 2017 et 2018

| Mois الشهر | Janvier يناير | Fevrier فبراير | Mars مارس | Avril ابريل | Mai مايو | Juin يونيو |
|---------------|------------------|-------------------|--------------|----------------|-------------|---------------|
| 2017 | 115,6 | 115,7 | 115,4 | 115,9 | 115,8 | 116,2 |
| 2018 | 119,9 | 118,8 | 119,1 | 119,8 | 119,7 | 120,1 |

| Mois الشهر | Juillet يوليو | Aout غشت | Septembre سنتبر | Octobre أكتوبر | Novembre نونبر | Décembre دجنبر |
|---------------|------------------|-------------|--------------------|-------------------|-------------------|-------------------|
| 2017 | 115,8 | 116,2 | 117,6 | 118,6 | 118,4 | 119,6 |
| 2018 | 118,9 | 119,7 | 118,8 | 119,0 | 120,4 | 118,8 |

Source : le Haut Commissariat au Plan

المصدر: المندوبية السامية للتخطيط



الجزء السادس
البيئة و المناخ

Partie 6

ENVIRONNEMENT ET CLIMATOLOGIE

liste des tableaux

لائحة الجداول

| Environnement | البيئة |
|---|---|
| Tableau 1 : Production des déchets ménagers dans la région Guelmim oued Noun (Milieu urbain) entre 2016 et 2018 | الجدول 1: إنتاج النفايات المنزلية بجهة كلميم واد نون (الوسط الحضري) ما بين 2016 و2018 |
| Tableau 2 : Quantité des déchets médicaux dans la région guelmim oued noun entre 2016 et 2018 (en tone) | الجدول 2 كمية النفايات الطبية بجهة كلميم واد نون ما بين 2016 و2018 |
| Climat | المناخ |
| Tableau 3: Données générales sur les mouvements du vent 2018 | الجدول 3: معطيات عامة حول حركة الرياح 2018 |
| Tableau 4 : Données générales sur les Précipitations 2018 | الجدول 4: معطيات عامة حول تساقطات الأمطار 2018 |

الجدول 1: إنتاج النفايات المنزلية بجهة كلميم واد نون (الوسط الحضري) ما بين 2016 و2018

Tableau 1: Production des déchets ménagers dans la région guelmim oued Noun (Milieu urbain) entre 2016 et 2018

| الجهة | 2016 ط / السنة T / année | 2017 ط / السنة T / année | 2018 ط / السنة T / année | الجهة |
|---------------|--------------------------------|--------------------------------|--------------------------------|---------------|
| كلميم واد نون | 73 728 | 74 937 | 76 144 | كلميم واد نون |

source : Direction régionale de l'environnement – Guelmim oued noun

المصدر : المديرية الجهوية للبيئة – كلميم واد نون

الجدول 2: كمية النفايات الطبية بجهة كلميم واد نون ما بين 2016 و2018

Tableau 2 : Quantité des déchets médicaux dans la région Guelmim oued Noun entre 2016 et 2018

| الجهة | 2016 ط / السنة T / année | 2017 ط / السنة T / année | 2018 ط / السنة T / année | الجهة |
|---------------|--------------------------------|--------------------------------|--------------------------------|---------------|
| كلميم واد نون | 68 | 68 | -- | كلميم واد نون |

source : Annuaire statistique du Maroc 2019

المصدر: النشرة الإحصائية للمغرب 2019

الجدول 3: معطيات عامة حول حركة الرياح 2018

Tableau 3 : Données générales sur les mouvements du vent 2018

| المؤشر | العدد Nombre | Indicateur |
|--|-----------------|------------------------------------|
| الرياح السائدة | غربية | Vent dominant |
| قوة الرياح القصوى | 94 كلم/س | Vent Max |
| عدد أيام الرياح القصوى | 40 يوم | Nombre jours de vent fort |
| عدد أيام رياح الشرقي والرياح الجنوبية الجافة | 19 يوم | Nombre jours de Chergui et sirocco |

Source : station météorologique guelmim

المصدر : محطة الأرصاد الجوية بكلميم

الجدول 4: معطيات عامة حول تساقطات الأمطار 2018

Tableau 4 : Données générales sur les Précipitations 2018

| المؤشر | العدد Nombre | Indicateur |
|----------------------------------|-----------------|-----------------------------------|
| عدد أيام التساقطات | 50 يوم | Nombre jours de précipitation |
| أقصى معدل للتساقطات خلال 24 ساعة | 7,3mm | Max de précipitation en 24 heures |
| عدد ساعات التشميس | 3281.3 ساعة | Nombre d'heures d'insolation |

Source : station météorologique guelmim

المصدر : محطة الأرصاد الجوية بكلميم



Direction régionale du plan
Région Guelmim Oued Noun
B.P. : 291 Guelmim

Tél/Fax : 0528872170

Adresse e- mail : hcp.dr.guelmim@hcp.ma

المديرية الجهوية للتخطيط

جهة كلميم واد نون

ص.ب.: 291 كلميم

الهاتف/الفاكس:

الموقع الإلكتروني: