

***Le Maroc
en chiffres
2009***

**المغرب
في أرقام
2009**

الفهرس

SOMMAIRE

5 CLIMAT

6 Pluviométrie annuelle par station

9 POPULATION ET EMPLOI

10 Nombre de cercles et de communes par région et provinces et préfectures

12 Organisation administrative des arrondissements

12 Evolution de la population légale par milieu de résidence

13 Population selon le milieu de résidence et les provinces et préfectures

16 Population urbaine selon le sexe et les groupes d'âges

16 Population rurale selon le sexe et les groupes d'âges

18 Taux d'activité et taux de chômage selon le sexe et l'âge (Urban + Rural)

18 Population active occupée selon les branches d'activité économique (Urban + Rural)

19 Taux d'activité et taux de chômage selon le sexe et les régions (Urban + Rural)

20 Taux d'activité et taux de chômage selon le sexe et l'âge (milieu urbain)

20 Population active occupée selon les branches d'activité économique (milieu urbain)

21 Taux d'activité et taux de chômage selon le sexe et les régions (milieu urbain)

22 Taux d'activité et taux de chômage selon le sexe et l'âge (milieu rural)

22 Population active occupée selon les branches d'activité économique (milieu rural)

23 Taux d'activité et taux de chômage selon le sexe et les régions (milieu rural)

25 EDUCATION

26 Effectifs scolaires et universitaires selon le niveau et le type d'enseignement

28 Effectifs des élèves de l'enseignement primaire, secondaire collégial et secondaire qualifiant (public)

30 Formation pédagogique et formation professionnelle (nombre des stagiaires)

30 Personnel enseignant selon le niveau d'enseignement et le sexe

33 SANTE

34 Personnel médical et paramédical

37 PRIX

38 Indice des prix à la consommation (milieu urbain)

42 Indice des prix à la production industrielle, énergétique et minière

45 AGRICULTURE / FORET / PECHE

46 Principales productions agricoles

48 Superficies cultivées des principaux produits agricoles

49 Production des agrumes

49 Production forestière

50 Effectif du cheptel

50 Abattages contrôlés

50 Viande disponible à la consommation

51 Pêche maritime

55 MINES / ENERGIE / INDUSTRIE

56 Indice de la production minière

56 Production de minerais

58 Indice de la production énergétique

58 Production de l'énergie

58 Production des raffineries

59 Consommation de l'énergie primaire

59 Consommation de produits pétroliers

61 Production de l'eau potable selon les régions et centres

63 Indice de la production industrielle

65 Production industrielle par grand secteur

65 Investissements industriels par grand secteur

66 Activité de la minoterie industrielle

66 Vente des principaux produits

67 Activité sucrière

67 Production laitière

69 Exportations de produits artisanaux

5 المناخ

6 مقاييس الأمطار حسب المحطات

9 السكان والتشغيل

10 عدد الدوائر والجماعات حسب الجهات والأقاليم والعمالات

12 التنظيم الإداري للمقاطعات

12 تطور السكان القانونيين حسب وسط الإقامة

13 السكان حسب الوسط والأقاليم والعمالات

16 السكان الحضريون حسب الجنس وفئات السن

16 السكان القرويون حسب الجنس وفئات السن

18 معدل النشاط ومعدل البطالة حسب الجنس والسن (حضري + قروي)

18 السكان النشيطون المشغولون حسب فروع النشاط الإقتصادي (حضري + قروي)

19 معدل النشاط ومعدل البطالة حسب الجنس والجهات (حضري + قروي)

20 معدل النشاط ومعدل البطالة حسب الجنس والسن (الوسط الحضري)

20 السكان النشيطون المشغولون حسب فروع النشاط الإقتصادي (الوسط الحضري)

21 معدل النشاط ومعدل البطالة حسب الجنس والجهات (الوسط الحضري)

22 معدل النشاط ومعدل البطالة حسب الجنس والسن (الوسط القروي)

22 السكان النشيطون المشغولون حسب فروع النشاط الإقتصادي (الوسط القروي)

23 معدل النشاط ومعدل البطالة حسب الجنس والجهات (الوسط القروي)

25 التعليم

26 عدد التلاميذ والطلبة حسب المستوى الدراسي ونوع التعليم

28 عدد التلاميذ بالتعليم الابتدائي والثانوي الإعدادي والثانوي التأهيلي (العمومي)

30 التكوين التربوي والتكوين المهني (عدد المتكويين)

30 هيئة التدريس حسب مستوى التدريس والجنس

33 الصحة

34 الجهاز الطبي والشبه الطبي

37 الأسعار

38 الرقم الاستدلالي للأثمان عند الإستهلاك (الوسط الحضري)

42 الرقم الاستدلالي للأثمان عند الإنتاج الصناعي والطاقي والمعدني

45 الفلاحة والغابات والصيد البحري

46 أهم المنتجات الفلاحية

48 المساحة المزروعة لأهم المنتجات الفلاحية

49 إنتاج الحوامض

49 المنتجات الغابوية

50 عدد رؤوس الماشية

50 الذبائح المراقبة

50 إنتاج اللحوم للإستهلاك

51 الصيد البحري

55 المعادن والطاقة والصناعة

56 الرقم الاستدلالي للإنتاج المعدني

56 إنتاج المعادن

58 الرقم الاستدلالي لإنتاج الطاقة

58 إنتاج الطاقة

58 إنتاج شركات التكرير

59 استهلاك الطاقة الأولية

59 استهلاك المواد النفضية

61 إنتاج الماء الصالح للشرب حسب الجهات والمراكز

63 الرقم الاستدلالي للإنتاج الصناعي

65 الإنتاج الصناعي حسب القطاعات

65 الإستثمارات الصناعية حسب القطاعات

66 نشاط المسطاحن الصناعية

66 مبيعات المنتجات الأساسية

67 نشاط معامل السكر

67 إنتاج السليب

69 صادرات منتجات الصناعة التقليدية

71 CONSTRUCTION ET FONCIER

72 Autorisations de construire par catégorie de construction
 73 Autorisations de construire selon les régions
 75 Ciment
 77 Réquisitions déposées par région
 77 Titres fonciers établis en suite d'immatriculation par région
 78 Titres fonciers établis issus de morcellement par région
 78 Hypothèques inscrites par région
 79 Recettes réalisées par conservation foncière et par région
 79 Plans cadastraux établis par les services du cadastre et par région

81 TRANSPORTS ET COMMUNICATIONS

82 Réseau routier revetu
 82 Accidents de la circulation
 82 Parc automobile
 84 Permis de conduire délivrés selon les centres d'examen
 86 Permis de conduire retirés selon l'autorité juridique
 86 Activité de la Société Nationale des Transports et de la Logistique
 87 Transports ferroviaires
 88 Transports maritimes
 91 Trafic aérien selon les aéroports
 91 Activité générale du transport aérien
 92 Télécommunications
 93 Activité de la poste

95 TOURISME

96 Etablissements classés selon les provinces et préfectures
 100 Capacité en lits des établissements classés selon les provinces et préfectures
 104 Nuitées touristiques selon les régions

107 COMMERCE EXTERIEUR ET BALANCE DES PAIEMENTS

108 Echanges commerciaux par groupements d'utilisation
 110 Exportations par principaux produits
 111 Importations par principaux produits
 112 Echanges par continent
 112 Echanges avec les pays Euro - Méditerranéens
 114 Exportations par principaux clients
 115 Importations par principaux fournisseurs
 116 Balance des paiements

119 MONNAIE / BOURSE / BUDGET

120 Agrégats de monnaie et placement liquides
 122 Agrégats de monnaie M3
 123 Contreparties de la monnaie
 124 Cours des devises convertibles exprimés en dirhams
 125 Taux de change moyen annuel pour les principales devises exprimés en dirhams
 126 Bilan de Bank Al-Maghrib
 127 Activité de la Bourse de Casablanca
 128 Capitalisation boursière des valeurs par secteur d'activité économique
 128 Indicateurs boursiers
 129 Recettes et dépenses budgétaires
 130 Charges et ressources du Trésor

133 COMPTES DE LA NATION

134 Proudit intérieur brut par secteurs d'activité à prix courants
 134 Proudit intérieur brut par secteurs d'activité en volume (prix de l'année précédente)
 136 Revenu national brut disponible et épargne nationale brute
 136 Formation brute de capital fixe (prix courants)

138 SIGNES ET ABBREVIATIONS ADOPTES

139 ANNEXE

140 Réseau des agences de BMCE Bank

71 البناء والعقار

72 رخص البناء حسب صنف البناء
 73 رخص البناء حسب الجهات
 75 الإسمنت
 77 مطالب التحفيظ حسب الجهة
 77 الرسوم العقارية المنجزة الناتجة عن التحفيظ حسب الجهة
 78 الرسوم العقارية المنجزة الناتجة عن التقسيم حسب الجهة
 78 الرهون المسجلة حسب الجهة
 79 المداخيل المنجزة حسب المحافظة العقارية والجهة
 79 التصاميم العقارية حسب مصلحة المسح العقاري والجهة

81 النقل والمواصلات

82 شبكة الطرق المعبدة
 82 حوادث السير
 82 حظيرة السيارات
 84 رخص السياقة المسلمة حسب مراكز الإمتحان
 86 رخص السياقة المحتجزة حسب السلطة القضائية
 86 نشاط الشركة الوطنية للنقل واللوجيستيك
 87 النقل عبر السكك الحديدية
 88 النقل البحري
 91 الراج الجوي حسب المطارات
 91 النشاط العام للنقل الجوي
 92 المواصلات
 93 نشاط البريد

95 السياحة

96 المؤسسات المصنفة حسب الأقاليم والعمالات
 100 عدد الأسرة بالمؤسسات المصنفة حسب الأقاليم والعمالات
 104 الليالي السياحية حسب الجهات

107 التجارة الخارجية وميزان الأداءات

108 المبادلات التجارية حسب المجموعات المستعملة
 110 الصادرات حسب المواد الرئيسية
 111 الواردات حسب المواد الرئيسية
 112 المبادلات حسب القارات
 112 المبادلات مع الدول الأورو - متوسطة
 114 الصادرات حسب الزبائن الرئيسيون
 115 الواردات حسب المصادر الرئيسية
 116 ميزان الأداءات

119 النقد، بورصة القيم والميزانية

120 المجمعات النقدية والتوظيفات السائلة
 122 المجمع النقدي : م3
 123 مقابلات المجمعات النقدية
 124 سعر تحويل العملة معبر عنه بالدرهم
 125 سعر الصرف المتوسط السنوي لأهم العملات الأجنبية المعبر عنه بالدرهم
 126 بيان الحساب الختامي لبنك المغرب
 127 نشاط بورصة الدار البيضاء
 128 توزيع رسمة البورصة حسب قطاعات النشاط الاقتصادي
 128 مؤشرات البورصة
 129 مداخيل وتنفقات الميزانية
 130 تحملات وموارد الخزينة

133 الحسابات الوطنية

134 الناتج الداخلي الإجمالي حسب القطاعات الاقتصادية (بأسعار السنة الجارية)
 134 الناتج الداخلي الإجمالي حسب القطاعات الاقتصادية بالجمم (بأسعار السنة الماضية)
 136 الدخل الوطني الإجمالي المتوفر والإدخار الوطني
 136 التكوين الإجمالي لرأس المال الثابت بأسعار الجارية

138 المصطلحات المستعملة

139 ملحق

140 شبكة وكالات البنك المغربي للتجارة الخارجية

◆ Climat

◆ المناخ



PLUVIOMETRIE ANNUELLE PAR STATION (1)

(en millimètres)

مقاييس الأمطار حسب المحطات (1)

(بالملمتر)

	2009-2008	2008-2007	2007-2006	
Agadir	338,4	92,2	90,0	أكادير
Al Hoceïma	643,5	347,1	272,8	الحسنية
Béni Mellal	460,3	265,4	180,3	بني ملال
Bouarfa	312,6	164,9	153,3	بوعرفة
Casablanca	526,6	274,1	307,2	الدار البيضاء
Chefchaouen	1313,4	680,3	304,4	شفشاون
Ed-Dakhla	17,1	20,2	14,6	الداخلة
El Jadida	542,9	332,0	281,3	الجديدة
Errachidia	283,9	160,5	199,9	الرشيدية
Essaouira	442,7	156,0	178,4	الصويرة
Fès	870,9	390,1	402,6	فاس
Ifrane	1407,9	500,5	469,0	إفران
Kasba Tadla	525,4	256,2	188,9	قصة تادلة
Kénitra	904,8	346,1	296,7	القنيطرة
Khouribga	440,4	197,4	139,0	خريبكة
Laâyoune	51,5	25,5	48,7	العيون
Larache	886,0	432,5	402,9	العرائش
Marrakech	306,4	142,0	95,2	مراكش
Meknès	715,9	304,8	342,8	مكناس
Midelt	214,2	213,1	182,7	ميدلت
Nador	672,8	405,7	330,3	الناضور
Nouaceur	465,5	228,7	185,6	النواصر
Ouarzazate	108,5	93,6	120,3	ورزازات
Oujda	373,8	257,9	249,4	وجدة
Rabat-Salé	812,4	350,0	322,0	الرباط - سلا
Safi	502,8	258,7	209,7	آسفي
Settat	443,8	228,0	157,8	سطات
Sidi Ifni	229,6	138,4	55,6	سيدي إفني
Sidi Slimane	473,0	276,3	240,8	سيدي سليمان
Tanger	905,9	466,1	440,8	طنجة
Tan-Tan	176,4	66,1	67,8	طانطان
Taroudannt	302,5	106,3	93,4	تارودانت
Taza	1005,8	387,0	290,2	تازة
Tétouan	1134,5	705,5	414,6	تطوان
Tiznit	213,9	87,2	80,1	تيزنيت
Moyenne	543,6	267,3	223,1	المعدل

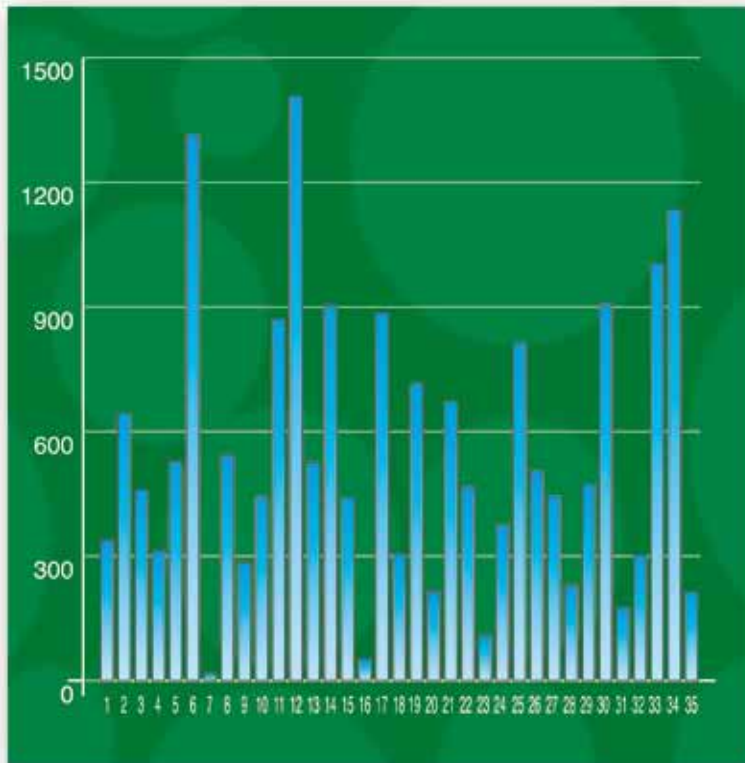
(1) La campagne débute au mois de septembre de l'année et se termine au mois de mai de l'année suivante.

(1) يتبدء الموسم في شهر سبتمبر وينتهي في شهر ماي من السنة الموالية.

مقاييس الأمطار حسب المحطات 2009

PLUVIOMETRIE PAR STATION 2009

(بالملتر) (en millimètres)



Meknès	19	مكناس
Midelt	20	ميدلت
Nador	21	الناضور
Nouaceur	22	النواصر
Ouarzazate	23	ورزازات
Oujda	24	وجدة
Rabat-Salé	25	الرباط-سلا
Safi	26	أسفي
Settat	27	سطات
Sidi Ifni	28	سيدي إفني
Sidi Slimane	29	سيدي سليمان
Tanger	30	طنجة
Tan-Tan	31	طان طان
Taroudannt	32	تارودانت
Taza	33	تازة
Tétouan	34	تطوان
Tiznit	35	تزنيت

Agadir	1	أكادير
Al Hoceïma	2	الحسيمة
Béni Mellal	3	بني ملال
Bouarfa	4	بوعرفة
Casablanca	5	الدار البيضاء
Chefchaouen	6	شفشاون
Ed-Dakhla	7	الداخلة
El Jadida	8	الجديدة
Errachidia	9	الراشيدية
Essaouira	10	الصويرة
Fès	11	فاس
Ifrane	12	يفرن
Kasba Tadla	13	قنصية تادلة
Kénitra	14	القنيطرة
Khouribga	15	خريبكة
Laâyoune	16	العيون
Larache	17	العراش
Marrakech	18	مراكش

◆ Population
◆ Emploi

◆ السكان
◆ التشغيل



**NUMBER DE CERCLES ET DE COMMUNES PAR REGION
ET PROVINCES ET PREFECTURES**

**عدد الدوائر والجماعات حسب الجهات
والأقاليم والعمالات
سنة 2009**

Année 2009

	عدد الجماعات			الدوائر cercles	
	المجموع Total	القروية Rurales	الحضرية Urbaines		
Oued Ed-Dahab - Lagouira	13	11	2	4	وادي الذهب - لكوية
Aousserd	6	5	1	2	أوسرد
Oued Ed-Dahab	7	6	1	2	وادي الذهب
Laâyoune - Boujdour - Sakia El Hamra	14	10	4	4	العيون - بوجدور - الساقية الحمراء
Boujdour	4	3	1	1	بوجدور
Laâyoune	5	3	2	1	العيون
Tarfaya	5	4	1	2	طرفاية
Guelmim - Es-Semara	60	49	11	10	كلميم - السمارة
Assa-Zag	7	5	2	2	أسا - الزاك
Es-Semara	6	5	1	1	السمارة
Guelmim	20	18	2	2	كلميم
Tan-Tan	7	5	2	2	طانطان
Tata	20	16	4	3	طاطا
Sous - Massa - Draâ	241	215	26	22	سوس - ماسة - درعة
Agadir-Ida ou Tanane	13	12	1	1	أكادير - إداوتنان
Chtouka-Aït Baha	22	20	2	3	اشتوكة - أيت باها
Inezgane-Aït Melloul	6	2	4	1	إنزكان - أيت ملول
Ouarzazate	17	15	2	2	ورزازات
Taroudannt	89	81	8	5	تارودانت
Tiznit	25	23	2	3	تيزنت
Zagora	25	23	2	2	زاكورة
Tinghir	25	22	3	3	تنغير
Sidi Ifni	19	17	2	2	سيدي إفني
Gharb - Chrarda - Béni Hssen	63	53	10	9	الغرب - الشراة - بني حسن
Kénitra	23	20	3	4	القنيطرة
Sidi Kacem	29	24	5	4	سيدي قاسم
Sidi Slimane	11	9	2	1	سيدي سليمان
Chaouia - Ouardigha	114	95	19	10	الشاوية - ورديفة
Benslimane	15	12	3	2	بنسليمان
Khoubibga	31	26	5	3	خريبكة
Settat	46	41	5	3	سطات
Berrechid	22	16	6	2	برشيد
Marrakech - Tensift - Al Haouz	215	197	18	17	مراكش - تانسيفت - الحوز
Al Haouz	40	37	3	4	الحوز
Chichaoua	35	33	2	4	شيشاوة
El Kelaâ des Sraghna	43	39	4	2	قلعة السراغنة
Essaouira	57	52	5	2	الصويرة
Marrakech	15	13	2	3	مراكش
Rehamna	25	23	2	2	الرحامنة
Oriental	114	87	27	15	الشرق
Berkane	16	10	6	2	بركان
Figuig	13	11	2	2	فجيج
Jerada	14	11	3	2	جرادة
Nador	23	16	7	2	الناصور
Oujda-Angad	11	8	3	2	وجدة - أنجاد
Taourirt	14	11	3	3	تاويرت
Driouch	23	20	3	2	الدريوخ

**NOMBRE DE CERCLES ET DE COMMUNES PAR REGION
ET PROVINCES ET PREFECTURES (suite)**

 عدد الدوائر والجماعات حسب الجهات
والأقاليم والعمالات (تابع)
سنة 2009

Année 2009

	عدد الجماعات			الدوائر cercles	
	المجموع Total	القروية Rurales	الحضرية Urbaines		
Grand Casablanca	18	8	10	3	الدار البيضاء الكبرى
Casablanca	2	-	2	-	الدار البيضاء
Mediouna	5	2	3	1	مديونة
Mohammedia	6	4	2	1	المحمدية
Nouaceur	5	2	3	1	النواصر
Rabat - Salé - Zemmour - Zaer	51	38	13	7	الرباط - سلا - زمور - زعير
Khémisset	35	31	4	4	الخميسات
Rabat	2	-	2	-	الرباط
Salé	4	2	2	1	سلا
Skhirate-Témara	10	5	5	2	الصخيرات - تمارة
Doukkala - Abda	88	78	10	10	دكالة - عبدة
El Jadida	27	24	3	3	الجديدة
Safi	25	22	3	3	أسفي
Sidi Bennour	25	23	2	2	سيدي بنور
Yousseoufia	11	9	2	2	اليوسفية
Tadla - Azilal	82	73	9	10	تادلة - أزيلال
Azilal	44	42	2	4	أزيلال
Béni Mellal	22	18	4	3	بني ملال
Fquih Ben Salah	16	13	3	3	ألفقيه بن صالح
Meknès - Tafilalet	128	105	23	16	مكناس - تافيلالت
El Hajeb	16	12	4	3	الحاجب
Errachidia	29	22	7	4	الرشيدية
Ifrane	10	8	2	1	إفرون
Khénifra	22	20	2	2	خنيفرة
Meknès	22	16	6	3	مكناس
Midelt	29	27	2	3	ميدلت
Fès - Boulemane	60	48	12	9	فاس - بولمان
Boulemane	21	17	4	3	بولمان
Fès	5	3	2	1	فاس
Moulay Yacoub	11	10	1	2	مولاي يعقوب
Sefrou	23	18	5	3	صفرو
Taza - Al Hoceima - Taounate	133	118	15	14	تازة - الحسيمة - تاونات
Al Hoceima	36	31	5	3	الحسيمة
Taounate	49	44	5	4	تاونات
Taza	38	34	4	5	تازة
Guercif	10	9	1	2	جرسيف
Tanger - Tétouan	110	98	12	14	طنجة - تطوان
Chefchaouen	28	27	1	4	شفشاون
Fahs-Anjra	7	7	-	2	الفحص - أنجرة
Larache	19	17	2	3	العرارش
Tanger-Assilah	12	9	3	1	طنجة - أصيلة
M'Diq-Fnideq	4	2	2	-	المضيق - الفنيدق
Tétouan	23	20	3	2	تطوان
Ouezzane	17	16	1	2	وزان
Total	1 504	1 283	221	174	المجموع

ORGANISATION ADMINISTRATIVE DES ARRONDISSEMENTS

التنظيم الإداري للمقاطعات

Année 2009

سنة 2009

Préfectures	عدد المقاطعات Nombre d'arrondissements	عدد عمالات المقاطعات Nombre de préfectures d'arrondissements	العمالات
Casablanca	16	8	الدا البيضاء
Fès	6	-	فاس
Marrakech	5	-	مراكش
Rabat	5	-	الرباط
Salé	5	-	سلا
Tanger - Assilah	4	-	طنجة - أصيلة

Source : Ministère de l'Intérieur

المصدر : وزارة الداخلية

EVOLUTION DE LA POPULATION LEGALE PAR MILIEU DE RESIDENCE

تطور السكان القانونيين حسب وسط الإقامة

Année	حضري + قروي Urbain + Rural	قروي Rural	حضري Urbain	السنة
1960	11 626 470	8 236 857	3 389 613	1960
1971	15 379 259	9 969 534	5 409 725	1971
1982	20 419 555	11 689 156	8 730 399	1982
1994	26 073 717	12 665 882	13 407 835	1994
2004	29 891 708	13 428 074	16 463 634	2004

Source : Direction de la Statistique (RGPH)

المصدر : مديرية الإحصاء (الإحصاء العام للسكان والسكنى)

**POPULATION SELON LE MILIEU DE RESIDENCE
ET LES PROVINCES ET PREFECTURES (en milliers)**

Année 2009 (Projections au milieu de l'année)

 السكان حسب وسط الإقامة والأقاليم
والعمالات (بالآلاف)
سنة 2009 (إسقاطات وسط السنة)

Préfecture Province	حضري+قروي Urban+Rural	قروي Rural	حضري Urbain	العمالة الإقليم
Oued Ed-Dahab-Lagouira	171	71	100	وادي الذهب - لكويرة
Aousserd	55	45	10	أوسرد
Oued Ed-Dahab	116	26	90	وادي الذهب
Laâyoune-Boujdour-Sakia El Hamra	304	19	285	العيون - بوجدور - الساقية الحمراء
Boujdour	65	9	56	بوجدور
Laâyoune	239	10	229	العيون
Guelmim-Es-Semara	503	179	324	كلميم - السمارة
Assa-Zag	60	23	37	أسا - الزاك
Es-Semara	73	21	52	السمارة
Guelmim	172	50	122	كلميم
Tan-Tan	75	3	72	طانطان
Tata	123	82	41	طاطا
Souss-Massa-Draâ	3 334	1 867	1 467	سوس - ماسة - درعة
Agadir-Ida ou Tanane	551	96	455	أكادير - إداوتنان
Chtouka-Aït Baha	322	275	47	اشتوكة - أيت باها
Inezgane-Aït Melloul	492	22	470	إنزكان - أيت ملول
Ouarzazate	522	360	162	ورزازات
Taroudannt	810	609	201	تارودانت
Tiznit	345	258	87	تيزنيت
Zagora	292	247	45	زاكورة
Gharb-Chrarda-Béni Hssen	1 950	1 087	863	الغرب - الشراة - بني حسن
Kénitra	1 248	608	640	القنيطرة
Sidi Kacem	702	479	223	سيدي قاسم
Chaouia-Ouadigha	1 704	928	776	الشاوية - ورديفة
Benslimane	205	128	77	بنسليمان
Khouribga	504	158	346	خريكة
Settat	995	642	353	سطات
Marrakech-Tensift-Al Haouz	3 247	1 887	1 360	مراكش - تانسيفت - الحوز
Al Haouz	500	445	55	الحوز
Chichaoua	345	299	46	شيشاوة
El Kelaâ des Sraghna	776	581	195	قلعة السراغنة
Essaouira	458	358	100	الصويرة
Marrakech	1 168	204	964	مراكش
Oriental	1 980	697	1 283	الشرق
Berkane	280	111	169	بركان
Figuig	129	62	67	فجيح
Jerada	111	38	73	جرادة
Nador	747	351	396	الناضور
Oujda-Angad	497	50	447	وجدة - أنجاد
Taourirt	216	85	131	تاويرت

**POPULATION SELON LE MILIEU DE RESIDENCE
ET LES PROVINCES ET PREFECTURES (suite) (en milliers)**

**السكان حسب وسط الإقامة والأقاليم
والعمالات (تابع) (بالآلاف)**

Année 2009 (Projections au milieu de l'année)

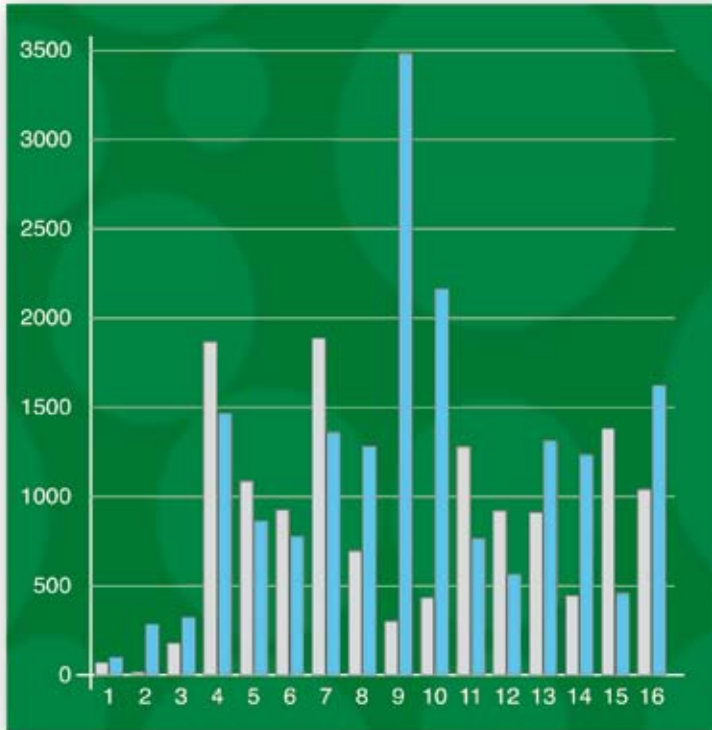
سنة 2009 (إسقاطات وسط السنة)

Préfecture Province	حضري+قروي Urban+Rural	قروي Rural	حضري Urbain	العمالة الإقليم
Grand Casablanca	3 783	302	3 481	الدار البيضاء الكبرى
Casablanca	3 027	-	3 027	الدار البيضاء
Mediouna	148	53	95	مديونة
Mohammedia	346	73	273	المحمدية
Nouaceur	262	176	86	النواصر
Rabat - Salé - Zemmour - Zaer	2 597	435	2 162	الرباط - سلا - زمور - زعير
Khémisset	539	305	234	الخميسات
Rabat	651	-	651	الرباط
Salé	919	39	880	سلا
Skhirate-Témara	488	91	397	الصخيرات - تمارة
Doukala - Abda	2 044	1 279	765	دكالة - عبدة
El Jadida	1 152	825	327	السجديدة
Safi	892	454	438	أسفي
Tadla - Azilal	1 486	921	565	تادلة - أزيلال
Azilal	519	433	86	أزيلال
Béni Mellal	967	488	479	بني ملال
Meknès - Tafilalet	2 223	911	1 312	مكناس - تافيلالت
El Hajeb	231	129	102	الحاجب
Errachidia	563	357	206	الرشيدية
Ifrane	148	67	81	إفران
Khénifra	526	232	294	خنيفرة
Meknès	755	126	629	مكناس
Fès - Boulemane	1 681	447	1 234	فاس - بولمان
Boulemane	195	134	61	بولمان
Fès	1 060	19	1 041	فاس
Moulay Yacoub	160	157	3	مولاي يعقوب
Sefrou	266	137	129	صفرو
Taza - Al Hoceima - Taounate	1 843	1 383	460	تازة - الحسيمة - تاونات
Al Hoceima	412	284	128	الحسيمة
Taounate	677	605	72	تاونات
Taza	754	494	260	تازة
Tanger - Tétouan	2 664	1 042	1 622	طنجة - تطوان
Chefchaouen	562	498	64	شفشاون
Fahs-Anjra	107	107	-	فحص - أنجرة
Larache	483	247	236	العرانش
Tanger-Assilah	845	49	796	طنجة - أصيلة
M'Diq-Fnideq	105	2	103	المضيق - الفنديق
Tétouan	562	139	423	تطوان
Total	31 514	13 455	18 059	المجموع

توزيع السكان حسب الجهات ووسط الإقامة لسنة 2009

REPARTITION DE LA POPULATION SELON
LES REGIONS ET LE MILIEU DE RESIDENCE (Année 2009)

(en milliers) (بالآلاف)



Population rurale □ السكان القرويون

Population urbaine ■ السكان الحضريون

- | | | |
|-----------------------------------|------|--------------------------------------|
| وادي الذهب - لكويبة | 1 - | Oued Ed-Dahab - Lagouira |
| العيون - بوجدور - الساقية الحمراء | 2 - | Laâyoune - Boujdour - Sakia El Hamra |
| كلميم - السمارة | 3 - | Guelmim - Es Semara |
| سوس - ماسة - درعة | 4 - | Souss - Massa - Draâ |
| الغرب - الشراة - بني حسن | 5 - | Gharb - Chrarda - Béni Hssen |
| الشاوية - ورديعة | 6 - | Chaouia - Ouardigha |
| مراكش - تانسيفت - الحوز | 7 - | Marrakech - Tensift - Al Haouz |
| الشرق | 8 - | Oriental |
| الدار البيضاء الكبرى | 9 - | Grand Casablanca |
| الرباط - سلا - زمور - زعين | 10 - | Rabat - Salé - Zemmour - Zaer |
| دكالة - عبدة | 11 - | Doukala - Abda |
| تادلة - أزيفال | 12 - | Tadla - Azilal |
| مكناس - تافيلالت | 13 - | Meknès - Tafilalet |
| فاس - بولان | 14 - | Fès - Boulemane |
| تازة - الحسيمة - تاونات | 15 - | Taza - Al Hoceima - Taounate |
| طنجة - تطوان | 16 - | Tanger - Tétouan |

**POPULATION URBAINE SELON LE SEXE
ET LES GROUPES D'ÂGES (en milliers)**

**السكان الحضريون حسب الجنس
وفئات السن (بالآلاف)**

Année 2009 (Projections au milieu de l'année)

سنة 2009 (إسقاطات وسط السنة)

المجموع Total	الإناث Femmes	الذكور Hommes	فئات السن	
0-4 ans	1 510	739	771	من 0 إلى 4 سنة
5-9 ans	1 518	749	769	من 5 إلى 9 سنة
10-14 ans	1 583	783	800	من 10 إلى 14 سنة
15-19 ans	1 708	850	858	من 15 إلى 19 سنة
20-24 ans	1 700	860	840	من 20 إلى 24 سنة
25-29 ans	1 697	872	825	من 25 إلى 29 سنة
30-34 ans	1 477	778	699	من 30 إلى 34 سنة
35-39 ans	1 353	713	640	من 35 إلى 39 سنة
40-44 ans	1 206	640	566	من 40 إلى 44 سنة
45-49 ans	1 181	611	570	من 45 إلى 49 سنة
50-54 ans	946	461	485	من 50 إلى 54 سنة
55-59 ans	736	352	384	من 55 إلى 59 سنة
60-64 ans	432	222	210	من 60 إلى 64 سنة
65-69 ans	386	214	172	من 65 إلى 69 سنة
70-74 ans	267	144	123	من 70 إلى 74 سنة
75 ans et plus	359	198	161	من 75 سنة فأكثر
Total	18 059	9 186	8 873	المجموع

**POPULATION RURALE SELON LE SEXE
ET LES GROUPES D'ÂGES (en milliers)**

**السكان القرويون حسب الجنس
وفئات السن (بالآلاف)**

Année 2009 (Projections au milieu de l'année)


سنة 2009 (إسقاطات وسط السنة)

المجموع Total	الإناث Femmes	الذكور Hommes	فئات السن	
0-4 ans	1 374	668	706	من 0 إلى 4 سنة
5-9 ans	1 382	674	708	من 5 إلى 9 سنة
10-14 ans	1 465	716	749	من 10 إلى 14 سنة
15-19 ans	1 552	752	800	من 15 إلى 19 سنة
20-24 ans	1 382	693	689	من 20 إلى 24 سنة
25-29 ans	1 172	613	559	من 25 إلى 29 سنة
30-34 ans	938	490	448	من 30 إلى 34 سنة
35-39 ans	798	422	376	من 35 إلى 39 سنة
40-44 ans	653	344	309	من 40 إلى 44 سنة
45-49 ans	662	346	316	من 45 إلى 49 سنة
50-54 ans	514	259	255	من 50 إلى 54 سنة
55-59 ans	452	234	218	من 55 إلى 59 سنة
60-64 ans	290	153	137	من 60 إلى 64 سنة
65-69 ans	299	162	137	من 65 إلى 69 سنة
70-74 ans	200	100	100	من 70 إلى 74 سنة
75 ans et plus	322	163	159	من 75 سنة فأكثر
Total	13 455	6 789	6 666	المجموع

هرم الأعمار لسنة 2009

PYRAMIDE DES AGES ANNEE 2009

(بالآلاف) (en milliers)



TAUX D'ACTIVITE SELON LE SEXE ET L'AGE :**Urbain + Rural (en %)**

Année 2009

معدل النشاط حسب الجنس والسن :

حضري + قروي (بالنسبة المئوية)

سنة 2009

Groupes d'âges	المجموع Total	الإناث Femmes	الذكور Hommes	فئات السن
15 à 19 ans	26,6	13,8	38,6	من 15 إلى 19 سنة
20 à 24 ans	49,8	25,5	75,4	من 20 إلى 24 سنة
25 à 29 ans	61,7	32,4	93,0	من 25 إلى 29 سنة
30 à 34 ans	61,9	31,0	96,2	من 30 إلى 34 سنة
35 à 39 ans	61,1	30,1	96,3	من 35 إلى 39 سنة
40 à 44 ans	62,0	31,0	96,1	من 40 إلى 44 سنة
45 à 49 ans	61,4	32,9	94,4	من 45 إلى 49 سنة
50 à 54 ans	58,1	30,2	86,9	من 50 إلى 54 سنة
55 à 59 ans	53,5	28,3	78,6	من 55 إلى 59 سنة
60 ans et plus	25,4	12,6	38,6	60 سنة فأكثر
Total	49,9	25,8	75,3	المجموع

TAUX DE CHOMAGE SELON LE SEXE ET L'AGE :**Urbain + Rural (en %)**

Année 2009

معدل البطالة حسب الجنس والسن :

حضري + قروي (بالنسبة المئوية)

سنة 2009

Groupes d'âges	المجموع Total	الإناث Femmes	الذكور Hommes	فئات السن
15 à 24 ans	17,9	16,2	18,5	من 15 إلى 24 سنة
25 à 34 ans	12,7	15,5	11,7	من 25 إلى 34 سنة
35 à 44 ans	5,4	5,9	5,2	من 35 إلى 44 سنة
45 ans et plus	1,9	1,4	2,1	45 سنة فأكثر
Total	9,1	9,5	9,0	المجموع

POPULATION ACTIVE OCCUPEE SELON LES BRANCHES**D'ACTIVITE ECONOMIQUE : Urbain + Rural (en %)**

Année 2009

السكان النشيطون المشغولون حسب فروع النشاط

الإقتصادي : حضري + قروي (بالنسبة المئوية)

سنة 2009

Branches d'activité	فروع النشاط
Agriculture, forêt et pêche	40,5
Industrie (y compris l'artisanat)	12,3
Bâtiment et travaux publics	9,4
Commerce	12,7
Transports, entrepôts et communications	4,3
Réparation	1,8
Administration générale	4,8
Services fournis à la collectivité	5,4
Autres services	8,7
Activités mal ou non désignées	0,1
Total	100,0

Source : HCP, Direction de la Statistique (Enquête nationale sur l'emploi)

المصدر : م س ت، مديرية الإحصاء (البحث الوطني حول الشغل)

TAUX D'ACTIVITE SELON LE SEXE ET LES REGIONS :

Urbain + Rural (1) (en %)

Année 2009

معدل النشاط حسب الجنس والجهات :

حضري + قروي (1) (بالنسبة المئوية)

سنة 2009

Régions	المجموع Total	الإناث Femmes	الذكور Hommes	الجهات
Qued Ed-Dahab-Lagouira + Laâyoune-Boujdour-Sakia El Hamra + Guelmim-Es-Semara (2)	45,9	16,6	74,6	وادي الذهب - لكوبيرة + العيون - بوجدور - الساقية الحمراء + كلميم - السمارة (2)
Souss-Massa-Draâ	51,5	35,4	70,8	سوس - ماسة - درعة
Gharb-Chrarda-Béni Hssen	58,6	37,2	81,0	الغرب - الشارقة - بني حسن
Chaouia-Ouardigha	56,5	33,0	80,3	الشاوية - ورديفة
Marrakech-Tensift-Al Haouz	54,5	31,0	81,0	مراكش - تانسيفت - الحوز
Oriental	44,3	11,4	78,6	الشرق
Grand Casablanca	47,0	22,7	71,6	الدار البيضاء الكبرى
Rabat-Salé-Zemmour-Zaer	45,0	23,6	67,3	الرباط - سلا - زمور - زعير
Doukala-Abda	58,1	32,6	82,5	دكالة - عبدة
Tadla-Azilal	51,2	29,9	76,6	تادلة - أزيلال
Meknès-Tafilalet	45,9	21,6	73,3	مكناس - تافيلالت
Fès-Boulemane	48,4	24,8	72,7	فاس - بولمان
Taza-Al Hoceima-Taounate	52,3	24,9	78,7	تازة - الحسيمة - تاونات
Tanger-Tétouan	42,8	12,5	73,0	طنجة - تطوان
Total	49,9	25,8	75,3	المجموع

TAUX DE CHOMAGE SELON LE SEXE ET LES REGIONS :

Urbain + Rural (1) (en %)

Année 2009

معدل البطالة حسب الجنس والجهات :

حضري + قروي (1) (بالنسبة المئوية)

سنة 2009

Régions	المجموع Total	الإناث Femmes	الذكور Hommes	الجهات
Qued Ed-Dahab - Lagouira + Lâayoune-Boujdour-Sakia El Hamra + Guelmim-Es-Semara (2)	13,7	20,4	12,3	وادي الذهب - لكوبيرة + العيون - بوجدور - الساقية الحمراء + كلميم - السمارة (2)
Souss-Massa-Draâ	7,2	5,2	8,4	سوس - ماسة - درعة
Gharb-Chrarda - Béni Hssen	11,3	11,2	11,4	الغرب - الشارقة - بني حسن
Chaouia-Ouardigha	6,1	7,8	5,4	الشاوية - ورديفة
Marrakech-Tensift-Al Haouz	4,9	5,8	4,5	مراكش - تانسيفت - الحوز
Oriental	18,2	22,6	17,5	الشرق
Grand Casablanca	11,6	13,1	11,1	الدار البيضاء الكبرى
Rabat-Salé-Zemmour-Zaer	12,5	16,9	10,9	الرباط - سلا - زمور - زعير
Doukala-Abda	7,4	9,0	6,8	دكالة - عبدة
Tadla-Azilal	5,0	5,1	5,0	تادلة - أزيلال
Meknès-Tafilalet	8,4	10,2	7,8	مكناس - تافيلالت
Fès-Boulemane	7,0	6,8	7,1	فاس - بولمان
Taza-Al Hoceima-Taounate	8,0	5,3	8,9	تازة - الحسيمة - تاونات
Tanger-Tétouan	8,9	11,4	8,5	طنجة - تطوان
Total	9,1	9,5	9,0	المجموع

(1) il s'agit de la population âgée de 15 ans et plus.

(1) السكان البالغون سنة 15 فأكثر

(2) Ces trois régions ont été regroupées pour des considérations d'échantillonnage.

(2) إن هذه الجهات الثلاثة قد جمعت لأسباب تعود إلى العينة المبحوثة

Source : HCP, Direction de la Statistique (Enquête nationale sur l'emploi)

المصدر : م س ت ، مديرية الإحصاء (البحث الوطني حول الشغل)

TAUX D'ACTIVITE SELON LE SEXE ET L'AGE :**Milieu Urbain (en %)**

Année 2009

معدل النشاط حسب الجنس والسن :

الوسط الحضري (بالنسبة المئوية)

سنة 2009

Groupes d'âges	المجموع Total	الإنث Femmes	الذكور Hommes	فئات السن
15 à 19 ans	14,7	5,3	23,7	من 15 إلى 19 سنة
20 à 24 ans	42,9	21,9	65,1	من 20 إلى 24 سنة
25 à 29 ans	59,8	29,8	90,9	من 25 إلى 29 سنة
30 à 34 ans	59,2	26,9	95,8	من 30 إلى 34 سنة
35 à 39 ans	56,8	22,7	96,0	من 35 إلى 39 سنة
40 à 44 ans	57,3	22,4	95,6	من 40 إلى 44 سنة
45 à 49 ans	55,9	22,8	93,2	من 45 إلى 49 سنة
50 à 54 ans	51,2	17,9	84,2	من 50 إلى 54 سنة
55 à 59 ans	43,5	13,5	71,5	من 55 إلى 59 سنة
60 ans et plus	12,4	2,7	23,0	60 سنة فأكثر
Total	44,0	18,6	70,8	المجموع

TAUX DE CHOMAGE SELON LE SEXE ET L'AGE :**Milieu Urbain (en %)**

Année 2009

معدل البطالة حسب الجنس والسن :

الوسط الحضري (بالنسبة المئوية)

سنة 2009

Groupes d'âges	المجموع Total	الإنث Femmes	الذكور Hommes	فئات السن
15 à 24 ans	31,8	37,7	29,9	من 15 إلى 24 سنة
25 à 34 ans	19,1	26,7	16,6	من 25 إلى 34 سنة
35 à 44 ans	7,4	11,3	6,4	من 35 إلى 44 سنة
45 ans et plus	2,9	3,7	2,7	45 سنة فأكثر
Total	13,8	19,8	12,1	المجموع

POPULATION ACTIVE OCCUPEE SELON LES BRANCHES**D'ACTIVITE ECONOMIQUE : Milieu Urbain (en %)**

Année 2009

السكان المشغولون حسب فروع النشاط

الإقتصادي : الوسط الحضري (بالنسبة المئوية)

سنة 2009

Branches d'activité	فروع النشاط
Agriculture, forêt et pêche	5,0
Industrie (y compris l'artisanat)	20,2
Bâtiment et travaux publics	11,8
Commerce	20,0
Transports, entrepôts et communications	6,7
Réparation	2,9
Administration générale	8,7
Services fournis à la collectivité	9,6
Autres services	14,9
Activités mal ou non désignées	0,2
Total	100,0

TAUX D'ACTIVITE SELON LE SEXE ET LES REGIONS : معدل النشاط حسب الجنس والجهات :
Milieu Urbain (1) (en %) الوسط الحضري (1) (بالنسبة المئوية)
Année 2009 سنة 2009

Régions	المجموع Total	الإناث Femmes	الذكور Hommes	الجهات				
Oued Ed-Dahab-Lagouira+ Laâyoune-Boujdour-Sakia El Hamra+ Guelmim-Es-Semara (2)	42,3	12,2	72,4	وادي الذهب - لكويبة + العيون - بوجدور - الساقية الحمراء + كلميم - السمارة (2)				
Souss-Massa-Draâ					45,0	18,1	72,6	سوس - ماسة - درعة
Gharb-Chrarda - Béni Hssen					46,8	23,0	72,4	الغرب - الشاردة - بني حسن
Chaouia-Ouardigha	45,0	19,0	73,3	الشاوية - وريدغة				
Marrakech-Tensift-Al Haouz	46,6	21,0	74,1	مراكش - تانسيفت - الحوز				
Oriental	42,1	10,1	75,8	الشرق				
Grand Casablanca	46,7	23,0	71,1	الدار البيضاء الكبرى				
Rabat-Salé-Zemmour-Zaer	43,2	22,3	65,5	الرباط - سلا - زمور - زعير				
Doukala-Abda	47,3	21,5	72,9	دكالة - عبدة				
Tadla-Azilal	41,6	17,0	71,2	تادلة - أزبال				
Meknès-Tafilalet	38,1	13,2	67,2	مكناس - تافيلالت				
Fès-Boulemane	44,3	19,9	69,9	فاس - بولمان				
Taza-Al Hoceima-Taounate	38,4	11,4	68,5	تازة - الحسيمة - تاونات				
Tanger-Tétouan	41,2	13,9	69,6	طنجة - تطوان				
Total	44,0	18,6	70,8	المجموع				

TAUX DE CHOMAGE SELON LE SEXE ET LES REGIONS : معدل البطالة حسب الجنس والجهات :
Milieu Urbain (1) (en %) الوسط الحضري (1) (بالنسبة المئوية)
Année 2009 سنة 2009

Régions	المجموع Total	الإناث Femmes	الذكور Hommes	الجهات				
Oued Ed-Dahab-Lagouira+ Laâyoune-Boujdour-Sakia El Hamra+ Guelmim-Es-Semara (2)	15,9	34,2	12,8	وادي الذهب - لكويبة + العيون - بوجدور - الساقية الحمراء + كلميم - السمارة (2)				
Souss-Massa-Draâ					12,7	21,1	10,6	سوس - ماسة - درعة
Gharb-Chrarda - Béni Hssen					22,2	32,2	18,8	الغرب - الشاردة - بني حسن
Chaouia-Ouardigha	13,6	25,7	10,2	الشاوية - وريدغة				
Marrakech-Tensift-Al Haouz	10,7	18,7	8,4	مراكش - تانسيفت - الحوز				
Oriental	20,3	32,8	18,5	الشرق				
Grand Casablanca	11,8	13,4	11,3	الدار البيضاء الكبرى				
Rabat-Salé-Zemmour-Zaer	14,4	19,8	12,4	الرباط - سلا - زمور - زعير				
Doukala-Abda	16,1	27,6	12,7	دكالة - عبدة				
Tadla-Azilal	11,1	16,4	9,6	تادلة - أزبال				
Meknès-Tafilalet	14,5	24,6	12,2	مكناس - تافيلالت				
Fès-Boulemane	9,2	10,6	8,7	فاس - بولمان				
Taza-Al Hoceima-Taounate	19,6	33,3	17,1	تازة - الحسيمة - تاونات				
Tanger-Tétouan	12,1	15,7	11,4	طنجة - تطوان				
Total	13,8	19,8	12,1	المجموع				

(1) il s'agit de la population âgée de 15 ans et plus.

(1) السكان البالغون 15 سنة فأكثر

(2) Ces trois régions ont été regroupées pour des considérations d'échantillonnage. إن هذه الجهات الثلاثة قد جمعت لأسباب تعود إلى العينة المبحوثة.

Source : HCP, Direction de la Statistique (Enquête nationale sur l'emploi)

المصدر : م س ت ، مديرية الإحصاء (البحث الوطني حول الشغل)

TAUX D'ACTIVITE SELON LE SEXE ET L'AGE :

Milieu Rural (en %)

Année 2009

معدل النشاط حسب الجنس والسن :

الوسط القروي (بالنسبة المئوية)

سنة 2009

Groupes d'âges	المجموع Total	الإناث Femmes	الذكور Hommes	فئات السن
15 à 19 ans	39,9	23,5	54,8	من 15 إلى 19 سنة
20 à 24 ans	58,1	29,9	87,9	من 20 إلى 24 سنة
25 à 29 ans	64,4	35,9	96,2	من 25 إلى 29 سنة
30 à 34 ans	66,2	37,4	96,8	من 30 إلى 34 سنة
35 à 39 ans	68,3	42,6	96,9	من 35 إلى 39 سنة
40 à 44 ans	70,6	47,1	97,0	من 40 إلى 44 سنة
45 à 49 ans	71,2	50,6	96,6	من 45 إلى 49 سنة
50 à 54 ans	70,4	51,1	92,0	من 50 إلى 54 سنة
55 à 59 ans	70,3	51,0	91,6	من 55 إلى 59 سنة
60 ans et plus	42,2	26,2	57,6	60 سنة فأكثر
Total	58,4	36,1	81,9	المجموع

TAUX DE CHOMAGE SELON LE SEXE ET L'AGE :

Milieu Rural (en %)

Année 2009

معدل البطالة حسب الجنس والسن :

الوسط القروي (بالنسبة المئوية)

سنة 2009

Groupes d'âges	المجموع Total	الإناث Femmes	الذكور Hommes	فئات السن
15 à 24 ans	8,7	3,6	10,6	من 15 إلى 24 سنة
25 à 34 ans	3,8	2,5	4,4	من 25 إلى 34 سنة
35 à 44 ans	2,4	1,1	3,0	من 35 إلى 44 سنة
45 ans et plus	0,9	0,2	1,3	45 سنة فأكثر
Total	4,0	1,7	5,0	المجموع

POPULATION ACTIVE OCCUPEE SELON LES BRANCHES

D'ACTIVITE ECONOMIQUE : Milieu Rural (en %)

Année 2009

السكان المشغولون حسب فروع النشاط

الإقتصادي : الوسط القروي (بالنسبة المئوية)

سنة 2009

Branches d'activité	فروع النشاط
Agriculture, forêt et pêche	75,5
Industrie (y compris l'artisanat)	4,5
Bâtiment et travaux publics	7,0
Commerce	5,5
Transports, entrepôts et communications	2,0
Réparation	0,8
Administration générale	0,9
Services fournis à la collectivité	1,2
Autres services	2,5
Activités mal ou non désignées	0,1
Total	100,0

TAUX D'ACTIVITE SELON LE SEXE ET LES REGIONS : معدل النشاط حسب الجنس والجهات :
Milieu Rural (1) (en %) الوسط القروي (1) (بالنسبة المئوية)
Année 2009 سنة 2009

Régions	المجموع Total	الإناث Femmes	الذكور Hommes	الجهات
Oued Ed-Dahab-Lagouira+ Laâyoune-Boujdour-Sakia El Hamra+ Guelmim-Es-Semara (2)	55,1	28,5	80,1	وادي الذهب - لكويبة + العيون - بوجدور - الساقية الحمراء + كلميم - السمارة (2)
Souss-Massa-Draâ	56,7	47,7	69,0	سوس - ماسة - درعة
Gharb-Chrarda-Béni Hssen	69,2	50,2	88,3	الغرب - الشاردة - بني حسن
Chaouia-Ouardigha	66,8	46,5	86,2	الشاوية - وردية
Marrakech-Tensift-Al Haouz	60,8	38,6	86,7	مراكش - تانسيفت - الحوز
Oriental	48,2	13,9	83,5	الشرق
Grand Casablanca	50,9	18,1	78,4	الدار البيضاء الكبرى
Rabat-Salé-Zemmour-Zaer	54,0	30,6	75,6	الرباط - سلا - زمور - زعير
Doukala-Abda	65,3	40,3	88,8	دكالة - عبدة
Tadla-Azilal	57,7	38,7	80,3	تادلة - أزبال
Meknès-Tafilalet	57,3	34,4	82,0	مكناس - تافيلالت
Fès-Boulemane	60,1	39,3	80,8	فاس - بولمان
Taza-Al Hoceima-Taounate	57,4	30,4	82,1	تازة - الحسيمة - تاونات
Tanger-Tétouan	45,6	10,0	78,3	طنجة - تطوان
Total	58,4	36,1	81,9	المجموع

TAUX DE CHOMAGE SELON LE SEXE ET LES REGIONS : معدل البطالة حسب الجنس والجهات :
Milieu Rural (1) (en %) الوسط القروي (1) (بالنسبة المئوية)
Année 2009 سنة 2009

Régions	المجموع Total	الإناث Femmes	الذكور Hommes	الجهات
Oued Ed-Dahab-Lagouira+ Laâyoune-Boujdour-Sakia El Hamra+ Guelmim-Es-Semara (2)	9,5	4,6	11,1	وادي الذهب - لكويبة + العيون - بوجدور - الساقية الحمراء + كلميم - السمارة (2)
Souss-Massa-Draâ	3,6	0,9	6,2	سوس - ماسة - درعة
Gharb-Chrarda-Béni Hssen	4,8	2,4	6,1	الغرب - الشاردة - بني حسن
Chaouia-Ouardigha	1,6	0,7	2,0	الشاوية - وردية
Marrakech-Tensift-Al Haouz	1,3	0,5	1,7	مراكش - تانسيفت - الحوز
Oriental	14,9	9,2	15,9	الشرق
Grand Casablanca	9,1	7,0	9,5	الدار البيضاء الكبرى
Rabat-Salé-Zemmour-Zaer	5,0	5,6	4,7	الرباط - سلا - زمور - زعير
Doukala-Abda	3,2	2,1	3,6	دكالة - عبدة
Tadla-Azilal	2,1	1,8	2,2	تادلة - أزبال
Meknès-Tafilalet	2,3	1,8	2,6	مكناس - تافيلالت
Fès-Boulemane	2,5	1,0	3,3	فاس - بولمان
Taza-Al Hoceima-Taounate	5,2	1,1	6,6	تازة - الحسيمة - تاونات
Tanger-Tétouan	4,0	0,7	4,4	طنجة - تطوان
Total	4,0	1,7	5,0	المجموع

(1) il s'agit de la population âgée de 15 ans et plus.

(1) السكان البالغون سنة 15 فأكثر

(2) Ces trois régions ont été regroupées pour des considérations d'échantillonnage. إن هذه الجهات الثلاثة قد جمعت لأسباب تعود إلى العينة المبحوثة

Source : HCP, Direction de la Statistique (Enquête nationale sur l'emploi)

المصدر : م س ت ، مديرية الإحصاء (البحث الوطني حول الشغل)

◆ Education

◆ التعليم



**FFECTIFS SCOLAIRES ET UNIVERSITAIRES
SELON LE NIVEAU ET LE TYPE D'ENSEIGNEMENT**

**عدد التلاميذ والطلبة
حسب المستوى الدراسي ونوع التعليم**

Niveau scolaire type d'enseignement	نسبة التغير % Variation %	2010-2009*	2009-2008 ^B	المستوى الدراسي نوع التعليم
Enseignement primaire (1)	2.1	3 945 201	3 863 838	التعليم الابتدائي (1)
Public	0.8	3 518 753	3 492 312	العمومي
Privé	14.8	426 448	371 526	الخاص
Enseignement secondaire collégial	- 1.0	1 433 089	1 447 354	التعليم الثانوي الإعدادي
Public	- 1.8	1 347 838	1 372 565	العمومي
Privé	14.0	85 251	74 789	الخاص
Enseignement secondaire qualifiant	9.8	861 516	784 935	التعليم الثانوي التأهيلي
Public	8.9	796 515	731 203	العمومي
Privé	21.0	65 001	53 732	الخاص
Brevet de Technicien Spécialisé (BTS)	14.9	2 302	2 003	شهادة التقني العالي
Classes préparatoires	- 0.3	5 589	5 605	الأقسام التحضيرية
Enseignement universitaire (public) (2)	6.4	312 490	293 642	التعليم الجامعي (العمومي) (2)
Instituts et écoles supérieurs (public)	9.9	16 902	15 381	المعاهد والمدارس العليا (العمومي)
dont				منه
Formation pédagogique	5.9	5 375	5 076	التكوين التربوي

(1) Y compris les élèves de la mission française concernant l'enseignement privé

(2) Y compris les écoles rattachées aux universités

Source : Ministère de l'Education Nationale, de l'Enseignement Supérieur,
de la Formation des Cadres et de la Recherche Scientifique

(1) يشمل تلاميذ البعثة الفرنسية بالنسبة للتعليم الخاص

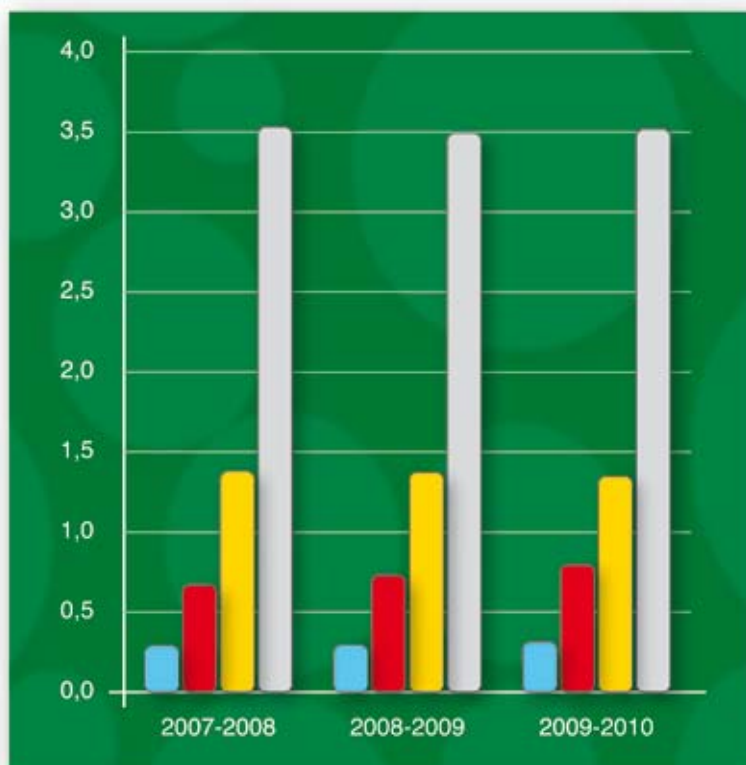
(2) يشمل المدارس التابعة للجامعات

المصدر : وزارة التربية الوطنية والتعليم العالي وتكوين
الأطر والبحث العلمي

تطور عدد المسجلين حسب المستوى التعليمي (العمومي)

EVOLUTION DES EFFECTIFS SELON LE NIVEAU D'ENSEIGNEMENT (Public)

(en millions de personnes) (بملايين الأشخاص)



Enseignement primaire التعليم الإبتدائي
Enseignement secondaire collégial التعليم الثانوي الإعدادي
Enseignement secondaire qualifiant التعليم الثانوي التأهيلي
Enseignement universitaire التعليم الجامعي

**EFFECTIFS DES ELEVES DE L'ENSEIGNEMENT
PRIMAIRE, SECONDAIRE COLLEGIAL ET SECONDAIRE
QUALIFIANT SELON LES REGIONS (public) Année 2009-2010**

عدد التلاميذ بالتعليم الإبتدائي والثانوي
الإعدادي والثانوي التأهيلي حسب الجهات
(العمومي) لسنة 2009-2010

Région	الثانوي التأهيلي Secondaire Qualifiant	الثانوي الإعدادي Secondaire Collégial	الإبتدائي Primaire	الجهة
Oued Ed-Dahab-Lagouira	2 593	3 825	10 797	وادي الذهب - لكورة
Aousserd	-	-	113	أوسرد
Oued Ed-Dahab	2 593	3 799	10 684	وادي الذهب
Laâyoune-Boujdour-S. El Hamra	11 146	16 193	28 689	العيون - بوجدور - الساقية الحمراء
Boujdour	1 686	2 621	6 007	بوجدور
Laâyoune	9 460	13 572	22 682	العيون
Guelmim-Es-Semara	21 097	29 974	60 072	كلميم - السمارة
Assa-Zag	1 624	1 669	3 234	أسا - الزاك
Es-Semara	2 421	3 828	7 328	السمارة
Guelmim	8 602	11 727	21 664	كلميم
Tan-Tan	3 924	5 497	9 687	طان طان
Tata	4 526	7 253	18 159	طاطا
Souss-Massa-Draâ	84 721	150 286	429 224	سوس - ماسة - درعة
Agadir-Ida ou Tanane	15 668	24 265	54 876	أكادير - إداوتان
Chtouka-Aït Baha	6 136	12 220	40 570	اشتوكة - أيت باها
Inezgane-Aït Melloul	16 272	28 826	55 003	إنزكان - أيت ملول
Ouarzazate	13 766	25 445	78 440	ورزازات
Taroudannt	13 728	27 194	113 567	تارودانت
Tiznit	8 882	13 736	39 842	تيزنيت
Zagora	10 269	18 600	46 926	زاكورة
Gharb-Chrarda-Béni Hssen	41 340	79 332	225 037	الغرب - الشراردة - بني حسن
Kénitra	26 410	48 225	136 662	القنيطرة
Sidi Kacem	14 930	31 107	88 375	سيدي قاسم
Chaouia-Ouardigha	39 636	70 989	202 954	الشاوية - ورديفة
Ben Slimane	4 521	9 284	23 062	ابن سليمان
Khouribga	15 221	25 605	57 517	خريبكة
Settat	19 894	36 100	122 375	سطات
Marrakech-Tensift-Al Haouz	56 282	120 926	416 971	مراكش - تانسيفت - الحوز
Al Haouz	5 067	15 356	76 507	الحوز
Chichaoua	3 261	7 837	51 767	شيشاوة
El Kelaâ des Sraghna	12 017	29 751	108 588	قلعة السراغنة
Essaouira	4 664	11 874	60 154	الصويرة
Marrakech	31 273	56 108	119 955	مراكش
Oriental	49 092	81 881	212 275	الشرق
Berkane	6 791	12 015	28 221	بركان
Figui	3 010	4 962	14 802	فكيك
Jerada	2 545	4 955	12 866	جرادة
Nador	13 431	25 642	84 073	الناضور
Oujda-Angad	18 897	25 666	46 710	وجدة أنكاد
Taourirt	4 418	8 641	25 603	تاوريرت

**EFFECTIFS DES ELEVES DE L'ENSEIGNEMENT
PRIMAIRE, SECONDAIRE COLLEGIAL ET SECONDAIRE
QUALIFIANT SELON LES REGIONS (public) Année 2009-2010 (suite)**

عدد التلاميذ بالتعليم الإبتدائي والثانوي
الإعدادي والثانوي التأهيلي حسب الجهات
(العمومي) لسنة 2009-2010 (تابع)

Région	الثانوي التأهيلي Secondaire Qualifiant	الثانوي الإعدادي Secondaire Collégial	الإبتدائي Primaire	الجهة
Grand Casablanca	133 709	180 106	282 350	الدار البيضاء الكبرى
Casablanca	114 189	146 331	205 812	الدار البيضاء
Mediouna	3 193	6 616	15 007	مدبونة
Mohammedia	12 378	17 361	30 407	المحمدية
Nouaceur	3 949	9 798	31 124	النواصر
Rabat-Salé-Zemmour-Zaer	82 558	122 968	222 951	الرباط - سلا - زمور - زعير
Khémisset	13 438	25 279	63 991	الخميسات
Rabat	21 225	23 859	30 884	الرباط
Salé	33 077	48 185	82 556	سلا
Skhirate-Témara	14 818	25 645	45 520	الصخيرات - تمارة
Doukala-Abda	42 043	75 902	247 812	دكالة - عبدة
El Jadida	21 644	41 556	143 915	الجديدة
Safi	20 399	34 346	103 897	أسفي
Tadla-Azilal	30 602	62 723	188 872	تادلة - أزيلال
Azilal	8 954	18 516	72 435	أزيلال
Béni Mellal	21 648	44 207	116 437	بني ملال
Meknès-Tafilalet	65 989	105 904	259 194	مكناس - تافيلالت
El Hajeb	5 318	10 123	27 552	الحاجب
Errachidia	17 193	30 120	79 532	الرشيدية
Ifrane	4 344	7 246	15 725	يفرن
Khénifra	13 989	23 828	62 734	خنيفرة
Meknès	25 146	34 587	73 651	مكناس
Fès-Boulemane	50 000	80 456	181 042	فاس - بولمان
Boulemane	4 843	8 617	24 337	بولمان
Fès	36 428	54 856	105 994	فاس
Moulay yacoub	594	3 246	21 802	مولاي يعقوب
Sefrou	8 135	13 737	28 909	صفرو
Taza-Al Hoceima-Taounate	33 684	64 158	229 171	تازة - الحسيمة - تاونات
Al Hoceima	6 300	12 105	48 955	الحسيمة
Taounate	10 097	21 180	90 379	تاونات
Taza	17 287	30 873	89 837	تازة
Tanger-Tétouan	52 023	102 215	321 342	طنجة - تطوان
Chefchaouen	5 432	13 655	80 294	شفشاون
Fahs-Anjra	-	1 330	9 999	فحص - أنجرة
Larache	9 050	17 720	63 223	العرائش
M'diq-Fnidaq	2 438	5 807	14 879	مضيق - فنيدق
Tanger-Assilah	20 925	41 290	94 283	طنجة - أصيلة
Tétouan	14 178	22 413	58 664	تطوان
Total	796 515	1 347 838	3 518 753	المجموع

Source : Ministère de l'Education Nationale, de l'Enseignement Supérieur,
de la Formation des Cadres et de la Recherche Scientifique

المصدر : وزارة التربية الوطنية والتعليم العالي وتكوين الأطر
والبحث العلمي

التكوين التربوي والتكوين المهني (أعداد المتكويين)

FORMATION PEDAGOGIQUE ET FORMATION PROFESSIONNELLE (effectifs en formation)

Type de formation	نسبة التغير % Variation %	2010-2009*	2009-2008 ^R	نوع التكوين
FORMATION PEDAGOGIQUE				
Ecoles Normales Supérieures	32,9	1 855	1 396	التكوين التربوي المدارس العليا للأساتذة
Centres Pédagogiques Régionaux	93,2	2 160	1 118	المراكز التربوية الجهوية
Centre d'Orientation et de Planification en Education	12,9	210	186	مركز التوجيه والتخطيط التربوي
Centre National de Formation des Inspecteurs	///	162	-	المركز الوطني لتكوين المفتشين
Centres de formation des Professeurs du primaire	123,2	2 000	896	مراكز تكوين أساتذة الإبتدائي
Centres d'Agrégation	- 18,5	273	335	مراكز التبريز
FORMATION PROFESSIONNELLE				
التكوين المهني				
Formation résidentielle et formation alternée				
التكوين داخل المؤسسات والتكوين بالتمرس المهني				
Spécialisation	- 6,2	34 119	36 374	التخصص
Qualification	4,1	64 551	61 986	التأهيل
Technicien	7,6	92 573	86 071	التقني
Technicien spécialisé	6,8	71 745	67 176	التقني المتخصص
Total	4,5	262 988	251 607	المجموع
dont : 1 ^{ère} Année	-	171 667	171 740	منه : السنة الأولى
Secteur privé	- 1,3	75 266	76 279	القطاع الخاص
Formation par apprentissage	4,4	31948	30 592	التدرج المهني

PERSONNEL ENSEIGNANT SELON LE NIVEAU D'ENSEIGNEMENT ET LE SEXE

هيئة التدريس حسب مستوى التدريس والجنس

Niveau d'enseignement	*2010-2009		2009-2008 ^R		مستوى التدريس
	النساء Femmes	المجموع Total	النساء Femmes	المجموع Total	
Enseignement primaire public	56 062	127 823	58 727	127 495	التعليم الإبتدائي العمومي
Enseignement secondaire collégial public	20 667	55 176	22 416	54 875	التعليم الثانوي الإعدادي العمومي
Enseignement secondaire qualifiant public	12 207	38 583	12 912	36 210	التعليم الثانوي التأهيلي العمومي
Enseignement universitaire (1)	7 060	التعليم الجامعي (1)

(1) Personnel permanent

Source : Ministère de l'Education Nationale, de l'Enseignement Supérieur, de la Formation des Cadres et de la Recherche Scientifique
Ministère de l'Emploi et de la Formation Professionnelle

(1) هيئة التدريس المداومة
المصدر : وزارة التربية الوطنية والتعليم العالي وتكوين الأطر والبحث العلمي
وزارة التشغيل والتكوين المهني

◆ Santé

◆ الصحة



PERSONNEL MEDICAL ET PARAMEDICAL PAR REGION الجهاز الطبي والشبه الطبي حسب الجهات ET PREFECTURES ET PROVINCES والعمالات والأقاليم

Année 2009

سنة 2009

Région Préfecture ou province	الجهاز الشبه الطبي العمومي (2) Personnel Paramédical Public (2)	الصيدالة الخاصة Pharmaciens Privé	الأطباء العمومي (1) Privé Médecins Public (1)	الجهة عمالة أو إقليم	
Oued Ed-Dahab-Lagouira	96	27	3	45	وادي الذهب - لكويرة
Aoussered	8		-	3	أوسرد
Oued Ed-Dahab	88	27	{ 3	42	وادي الذهب
Laâyoune-Boujdour-S. El Hamra	490	81	32	109	العيون - بوجدور - الساقية الحمراء
Boujdour	79	3	1	29	بوجدور
Laâyoune	411	78	31	80	العيون
Guelmim-Es-Semara	510	84	28	150	كلميم - السمارة
Assa-Zag	55	7	-	20	أسا - الزاك
Es-Semara	72	6	2	22	السمارة
Guelmim	165	44	20	47	كلميم
Tan-Tan	94	18	5	28	طان طان
Tata	124	9	1	33	طاطا
Souss - Massa - Draâ	2 221	587	442	633	سوس - ماسة - درعة
Agadir-Ida ou Tanane	597	242	252	157	أكادير - إداوتنان
Chtouka-Aït Baha	174	35	34	47	اشتوكة - أيت باها
Inezgane-Aït Melloul	276	77	61	71	إنزكان - أيت ملول
Ouarzazate	324	71	24	95	ورزازات
Taroudannt	410	99	41	127	تارودانت
Tiznit	335	53	27	87	تيزنيت
Zagora	105	10	3	49	زاكورة
Gharb-Chrarda-Béni Hssen	1 214	484	363	383	الغرب - الشراردة - بني حسن
Kénitra	845	362	301	276	القنيطرة
Sidi Kacem	369	122	62	107	سيدي قاسم
Chaouia-Ouardigha	1 389	564	283	406	الشاوية - ورديفة
Ben Slimane	174	97	22	82	ابن سليمان
Khouribga	533	166	100	118	خريبكة
Settat	682	301	161	206	سطات
Marrakech-Tensift-Al Haouz	2 616	631	478	841	مراكش - تانسيفت - الحوز
Al Haouz	198	54	21	64	الحوز
Chichaoua	203	17	6	78	شيشاوة
El Kelaâ des Sraghna	491	110	47	127	قلعة السراغنة
Essaouira	356	50	14	79	الصويرة
Marrakech	1 368	400	390	493	مراكش
Oriental	1 885	674	464	467	الشرق
Berkane	233	72	77	72	بركان
Figuig	131	27	5	41	فكيك
Jerada	141	15	7	50	جرادة
Nador	458	237	158	114	الناصور
Oujda-Angad	792	291	197	152	وجدة أنكاد
Taourirt	130	32	20	38	تاويرت

PERSONNEL MEDICAL ET PARAMEDICAL PAR REGION الجهاز الطبي والشبه الطبي حسب الجهات ET PREFECTURES ET PROVINCES (suite) والعمالات والأقاليم (تابع)

Année 2009

سنة 2009

Région Préfecture ou province	الجهاز الشبه الطبي العمومي (2) Personnel Paramédical Public (2)	الصيدالة الخاصة Pharmaciens Privé	الأطباء العمومي (1) Médecins Privé	الجبهة عمالة أو إقليم
Grand Casablanca	2 891	1 341	2 851	2 385
Ain Chock	152			115
Ain Sebaâ - Hay Mohammadi	239			114
Al Fida-Derb Sultan	222			137
Ben M'Sick	37			27
Casablanca-Anfa	1 491			1 540
Hay Hassani	114	1 341	2 851	74
Mechouar de Casablanca	4			7
Médiouna	44			23
Mohammedia	206			113
Moulay Rachid-Sidi Othmane	187			94
Nouaceur	70			55
Sidi Bernoussi-Zenata	125			86
Rabat-Salé-Zemmour-Zaer	3 929	1 075	1 310	2 625
Khémisset	475	209	78	122
Rabat	2 877		885	2 105
Salé	368	866	231	209
Skhirate-Témara	209		116	189
Doukala-Abda	1 453	512	316	337
El Jadida	772	323	199	203
Safi	681	189	117	134
Tadla-Azilal	1 126	319	189	228
Azilal	308	32	12	79
Béni Mellal	818	287	177	149
Meknès-Tafilalet	2 764	578	421	568
El Hajeb	179	49	20	53
Errachidia	530	65	24	110
Ifrane	256	40	12	58
Khénifra	573	95	53	83
Meknès	1 226	329	312	264
Fès-Boulemane	2 028	430	433	841
Boulemane	203	21	7	58
Fès	1 517	332	401	691
Moulay Yacoub	83	39		26
Sefrou	225	38	25	66
Taza-Al Hoceima-Taounate	1 394	302	123	336
Al Hoceima	420	69	35	138
Taounate	261	72	25	74
Taza	713	161	63	124
Tanger-Tétouan	1 780	584	581	579
Chefchaouen	247	42	16	81
Larache	318	92	60	107
Tétouan	481	188	139	111
M'Diq-Fnideq	99		12	40
Tanger-Assilah	587	237	336	220
Fahs-Anjra	48	25	18	20
Ensemble	27 786	8 273	8 317	10 933

N.B : Pour les données relatives aux médecins et au personnel paramédical, il s'agit de la situation juin 2009, pharmaciens année 2008

(1) : Englobe les centres hospitaliers universitaires (enseignants chercheurs du Ministère de la Santé et ceux dépendants du Ministère de l'Enseignement Supérieur), les services centraux et les collectivités locales,

(2) : Englobe les centres hospitaliers universitaires et les services centraux
 Source : Ministère de la Santé

Conseil National de l'Ordre des Médecins - Conseil National de l'Ordre des Pharmaciens

ملاحظة : بالنسبة للمعطيات المتعلقة بالأطباء والجهاز الطبي وضعية يونيو 2009، الصادلة سنة 2008

(1) يشمل المراكز الاستشفائية الجامعية (الأساتذة الباحثون : وزارة الصحة، وزارة التعليم العالي)، المصالح المركزية والجماعات المحلية.
 (2) يشمل المراكز الاستشفائية الجامعية والمصالح المركزية. المصدر : وزارة الصحة - المجلس الوطني لهيئة الأطباء - المجلس الوطني لهيئة الصادلة

◆ Prix

◆ الأسعار



INDICE DES PRIX À LA CONSOMMATION :
Milieu urbain (478 articles ; Base 100 : 2006)

الرقم الاستدلالي للأثمان عند الاستهلاك :
 الوسط الحضري (478 مادة ؛ أساس 100 : 2006)

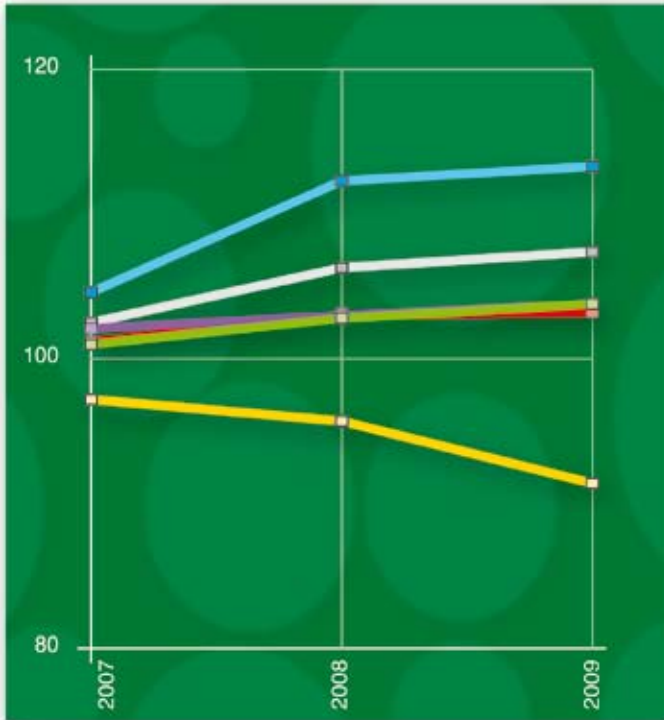
	نسبة التغير % Variation %	2009	2008	
Indice général	1,0	107,4	106,3	الرقم الاستدلالي العام
Par division				
حسب الأقسام				
Produits alimentaires et boissons non alcoolisées	0,9	113,3	112,3	المواد الغذائية والمشروبات غير الكحولية
Boissons alcoolisées et tabac	3,4	108,2	104,6	المشروبات الكحولية والتبغ
Articles d'habillement et chaussures	1,0	103,8	102,8	الملابس والأحذية
Logement, eau, gaz, électricité et autres combustibles	0,8	103,8	103,0	السكن والماء والكهرباء والغاز ومحروقات أخرى
Meubles, articles de ménage et entretien courant du foyer	1,9	105,4	103,4	الأثاث والأدوات المنزلية والصيانة العادية للمنزل
Santé	0,9	101,9	101,0	الصحة
Transports	0,2	103,2	103,0	النقل
Communications	- 4,5	91,4	95,7	المواصلات
Loisirs et culture	- 0,6	97,8	98,4	الترفيه والثقافة
Enseignement	5,4	110,5	104,8	التعليم
Restaurants et hôtels	1,8	106,6	104,7	مطاعم وفنادق
Biens et services divers	2,0	105,2	103,1	مواد وخدمات أخرى
Par ville				
حسب المدن				
Agadir	1,6	106,8	105,1	أكادير
Casablanca	1,1	108,0	106,8	الدار البيضاء
Fès	0,9	107,7	106,7	فاس
Kénitra	1,1	106,9	105,7	القنيطرة
Marrakech	0,6	106,9	106,3	مراكش
Oujda	2,0	108,2	106,1	وجدة
Rabat	0,5	106,5	106,0	الرباط
Tétouan	1,3	106,6	105,2	تطوان
Meknès	0,4	108,3	107,9	مكناس
Tanger	1,3	109,0	107,6	طنجة
Laâyoune	1,8	106,9	105,0	العيون
Dakhla	0,9	105,3	104,4	الدakhلة
Guelmim	1,6	106,7	105,0	كلميم
Settat	1,1	107,7	106,5	سطات
Safi	- 0,5	104,3	104,8	أسفي
Beni Mellal	0,2	106,9	106,7	بني ملال
Al Hoceima	1,2	107,7	106,4	الحسيمة
Par mois				
حسب الأشهر				
Janvier	3,5	107,2	103,6	يناير
Février	3,3	107,4	104,0	فبراير
Mars	2,8	108,0	105,1	مارس
Avril	2,5	108,6	106,0	أبريل
Mai	0,2	106,9	106,7	مايو
Juin	- 0,6	105,6	106,2	يونيو
Juillet	- 0,6	105,8	106,4	يوليو
Août	0,4	107,4	107,0	أغسطس
Septembre	1,9	109,8	107,7	سبتمبر
Octobre	0,7	108,5	107,7	أكتوبر
Novembre	- 0,7	106,8	107,5	نوفمبر
Décembre	- 1,6	106,3	108,0	ديسمبر

تطور الرقم الاستدلالي للأثمان عند الاستهلاك

EVOLUTION DE L'INDICE DES PRIX A LA CONSOMMATION

Milieu urbain الوسط الحضري

(أساس 100 : 2006 : 100)



الرقم الإستهلاكي العام

Indice général

المواصلات

Communications

النقل

Transports

السكن والماء والكهرباء والغاز ومحروقات أخرى

Logement, eau, gaz, électricité et autres combustibles

الملابس والأحذية

Articles d'habillement et chaussures

المواد الغذائية والمشروبات غير الكحولية

Produits alimentaires et boissons non alcoolisées

الرقم الاستدلالي للأثمان عند الإستهلاك :
الوسط الحضري سنة 2009
(478 مادة؛ أساس 100 : 2006)

الصحة	الأثاث والأدوات المنزلية والصيانة العادية للمنزّل	السكن والماء والكهرباء والغاز ومحروقات أخرى	الملابس والأحذية	المشروبات الكحولية والتبغ	المواد الغذائية والمشروبات غير الكحولية
Santé	Meubles, articles de ménage et entretien courant du foyer	Logement, eau gaz, électricité et autres combustibles	Articles d'habillement et chaussures	Boissons Alcoolisées et tabac	Produits alimentaires et boissons non alcoolisées

101,9	105,4	103,8	103,8	108,2	113,3	الرقم الاستدلالي العام
-------	-------	-------	-------	-------	-------	------------------------

حسب المدن

100,0	105,1	101,7	101,3	107,8	114,0	أكادير
101,0	103,1	106,7	104,9	108,7	113,9	الدار البيضاء
104,4	106,4	102,0	106,0	107,3	113,8	فاس
103,3	105,8	100,9	105,3	107,7	114,2	القنيطرة
103,0	103,5	100,3	100,1	107,9	114,1	مراكش
100,4	109,4	102,9	104,8	107,7	113,8	وجدة
101,0	103,7	104,1	102,0	107,0	112,8	الرباط
102,4	108,8	104,7	100,4	107,7	112,5	تطوان
104,8	110,3	102,9	101,5	107,7	113,1	مكناس
103,3	108,2	109,7	110,5	107,0	115,3	طنجة
100,1	107,1	102,0	108,1	109,9	109,6	العيون
100,1	102,2	103,2	108,3	108,0	107,8	الداخلة
98,8	104,4	103,9	104,3	107,3	110,4	كلميم
102,6	104,9	101,8	101,0	109,7	113,4	سطات
100,2	100,1	101,4	100,3	108,6	108,9	أسفي
100,1	102,8	102,3	104,1	116,3	113,2	بني ملال
106,2	109,0	101,2	103,3	107,9	111,4	الحسيمة

حسب الأشهر

101,3	105,1	103,5	103,8	108,3	113,0	يناير
101,5	105,2	103,5	103,8	108,3	114,0	فبراير
101,6	105,2	103,6	103,6	108,3	115,4	مارس
101,6	105,3	103,7	103,7	108,1	116,9	أبريل
101,6	105,3	103,8	103,7	108,2	112,4	مايو
101,6	105,3	103,8	103,5	108,2	109,1	يونيو
101,6	105,4	103,9	103,6	108,2	109,6	يوليو
101,6	105,4	103,9	103,3	108,2	113,7	غشت
102,4	105,4	104,0	104,0	108,2	118,9	شتنبر
102,5	105,5	104,0	104,1	108,2	115,6	أكتوبر
102,6	105,6	104,1	104,2	108,2	111,1	نونبر
102,6	105,5	104,2	104,3	108,2	109,9	دجنبر

المصدر : م س ت، مديرية الإحصاء

INDICE DES PRIX À LA CONSOMMATION :**Milieu urbain Année 2009**

(478 articles ; Base 100 : 2006)

	مواد و خدمات أخرى Biens et services divers	مطاعم وفنادق Restaurants et hôtels	التعليم Enseignement	الترفيه والثقافة Loisirs et culture	المواصلات Communications	النقل Transports
--	---	---------------------------------------	-------------------------	--	-----------------------------	---------------------

Indice général	105,2	106,6	110,5	97,8	91,4	103,2
-----------------------	--------------	--------------	--------------	-------------	-------------	--------------

Par ville

Agadir	102,0	101,5	116,1	99,8	92,4	102,6
Casablanca	101,3	107,4	113,5	97,6	90,8	104,9
Fès	111,4	114,3	103,7	92,6	90,9	100,9
Kénitra	104,2	104,6	101,7	100,5	92,9	101,9
Marrakech	109,0	101,4	114,9	101,0	90,2	101,5
Oujda	111,1	108,2	107,6	99,4	91,1	103,7
Rabat	104,6	101,8	109,7	100,1	91,8	102,3
Tétouan	103,8	108,0	104,7	99,5	90,6	103,2
Meknès	102,5	116,5	115,4	97,5	92,0	105,9
Tanger	107,6	110,0	104,7	95,1	92,1	103,3
Laâyoune	108,2	110,6	112,3	93,1	88,4	110,5
Dakhla	110,4	108,0	103,3	93,2	93,2	105,2
Guelmim	103,1	107,4	115,7	100,3	93,6	102,2
Settat	103,9	108,8	114,3	96,2	90,1	101,8
Safi	106,1	104,0	106,0	97,5	92,6	101,8
Beni Mellal	108,7	104,9	100,0	87,9	90,7	102,1
Al Hoceima	108,3	116,6	104,2	83,5	89,2	102,7

Par mois

Janvier	104,4	105,6	109,1	98,3	92,6	104,1
Février	104,5	105,4	109,1	98,2	92,6	102,8
Mars	104,6	105,5	109,1	98,3	92,6	102,7
Avril	104,9	105,6	109,1	97,9	90,9	102,8
Mai	105,2	106,0	109,1	97,8	90,9	102,8
Juin	105,2	106,3	109,1	97,8	91,0	103,0
Juillet	105,2	106,9	109,1	97,7	91,0	103,1
Août	105,2	106,9	109,1	97,3	91,0	103,1
Septembre	105,5	107,5	113,1	97,3	90,9	103,3
Octobre	105,6	107,8	113,3	97,5	90,9	103,4
Novembre	105,8	107,8	113,3	98,0	90,9	103,4
Décembre	106,0	107,9	113,3	97,7	90,9	103,3

Source : HCP, Direction de la Statistique

**INDICE DES PRIX A LA PRODUCTION INDUSTRIELLE,
ENERGETIQUE ET MINIERE**
(Base 100 : 1997)

الرقم الاستدلالي للأثمان عند الإنتاج الصناعي
والطاقة والمعدني
(أساس 100 : 1997)

	نسبة التغير % Variation %	2009*	2008*	
Industries extractives	- 1,1	148,8	150,5	الصناعات الإستخراجية
Industries manufacturières	- 15,2	130,1	153,5	الصناعات التحويلية
Production et distribution d'électricité et d'eau	-	107,5	107,5	إنتاج وتوزيع الكهرباء والماء

Source : HCP, Direction de la Statistique

المصدر : م س ت، مديرية الإحصاء

◆ Agriculture
◆ Forêts
◆ Pêche

◆ الفلاحة
◆ الغابات
◆ الصيد البحري



PRINCIPALES PRODUCTIONS AGRICOLES

(en milliers Qx)

أهم المنتجات الفلاحية
(بألف قنطار)

	نسبة التغير % Variation %	2009-2008	2008-2007	
Céréales d'hiver	98,0	101 864,6	51 444,0	الحبوب الشتوية
Blé dur	64,0	20 330,0	12 399,8	القمح الصلب
Blé tendre	71,5	43 384,3	25 294,7	القمح الطري
Orge	179,8	37 860,1	13 532,4	الشعير
Avoine	50,9	247,9	164,3	الخرطال
Autres	- 19,9	42,3	52,8	حبوب أخرى
Céréales de printemps	47,9	2 625,1	1 775,4	حبوب الربيع
Maïs	69,1	2 045,2	1 209,5	الذرة
Sorgho	-9,5	109,2	120,7	البشنة
Riz	12,4	500,4	445,2	الأرز
Légumineuses	40,7	2 753,0	1 956,1	القطاني
Fèves	40,8	1 530,4	1 086,8	الفاول
Pois chiches	36,8	521,3	381,0	الحمص
Petits-pois	77,2	275,9	155,7	الجلبانية
Lentilles	147,4	232,1	93,8	العدس
Autres	- 17,4	197,3	238,8	قطنيات أخرى
Oléagineux	38,5	1 034,4	746,8	الحبوب الزيتية
Tournesol	55,5	502,5	323,1	عباد الشمس
Arachide	26,0	516,9	410,1	الفاول السوداني
Sésame	10,3	15,0	13,6	الزنجلان
Cultures industrielles	- 7,1	35 664,1	38 383,0	المزروعات الصناعية
Betterave	- 5,9	27 533,7	29 257,0	الشمندر
Canne à sucre	- 10,9	8 130,4	9 126,0	قصب السكر
Coton	-	-	-	القطن

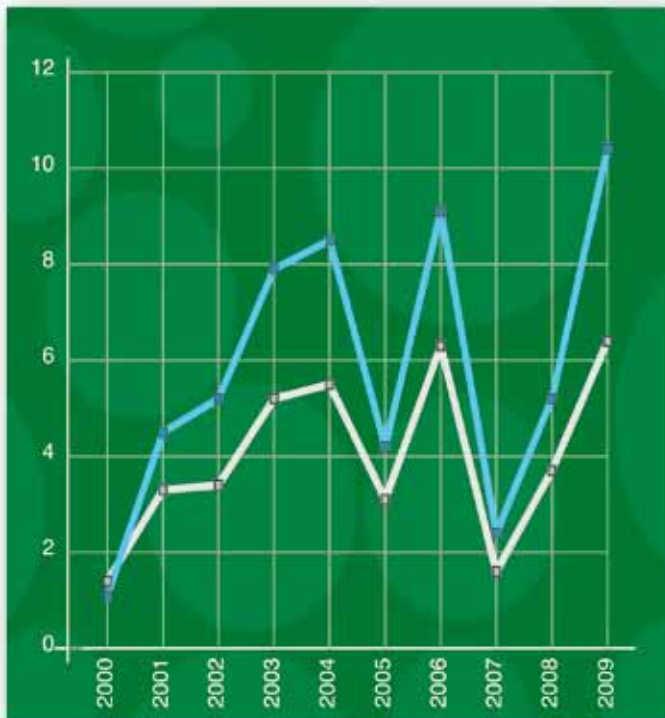
Source : Ministère de l'Agriculture et de la Pêche Maritime

المصدر : وزارة الفلاحة والصيد البحري

إنتاج الحبوب الرئيسية

PRODUCTION DES PRINCIPALES CEREALES

(en millions de tonnes) (بملايين الأطنان)



Blé, orge et maïs — القمح، الشعير، الذرة

Blé — القمح

SUPERFICIES CULTIVEES DES PRINCIPAUX PRODUITS AGRICOLES
(en milliers de Ha)

المساحة المزروعة لأهم المنتجات
الفلاحية
(بآلف هكتار)

	نسبة التغير % Variation %	*2009-2008	2008-2007	
Cra les dhi ver	2,4	5 191,8	5 069,7	الحبوب الشتوية
Blé dur	4,3	968,6	928,3	القمح الصلب
Blé tendre	4,1	2 009,0	1 929,8	القمح الطري
Orge	0,1	2 182,8	2 181,3	الشعير
Avoine	10,8	25,6	23,1	الخرطال
Autres	- 19,4	5,8	7,2	حبوب أخرى
Cra les de printemps	1,7	243,6	239,6	حبوب الربيع
Maïs	1,9	223,5	219,3	الذرة
Sorgho	- 11,5	12,3	13,9	البشنة
Riz	21,9	7,8	6,4	الأرز
Lgumi neuses	0,8	376,1	373,0	القطاني
Fèves	- 1,2	179,8	181,9	الفاول
Pois chiches	16,6	80,9	69,4	الحمص
Petits-pois	2,9	39,0	37,9	الجلبانية
Lentilles	- 1,4	34,7	35,2	العدس
Autres	- 14,2	41,7	48,6	قطنيات أخرى
Ola gineux	40,3	67,2	47,9	الحبوب الزيتية
Tournesol	68,6	43,0	25,5	عباد الشمس
Arachide	9,1	22,7	20,8	الفاول السوداني
Sésame	- 6,3	1,5	1,6	الزنجلان
Cultures industrielles (1)	19,7	200,9	167,9	المزروعات الصناعية (1)
Betterave	89,6	107,5	56,7	الشمندر
Canne à sucre	103,0	27,2	13,4	قصب السكر
Coton	-	-	-	القطن
Autres	- 32,3	66,2	97,8	مزروعات أخرى

(1) La superficie récoltée

(1) المساحة المحصودة

PRODUCTION DES AGRUMES

(en milliers de tonnes)

إنتاج الحوامض
(بألف طن)

	نسبة التغير %		
	Variation %	*2009-2008	
Production totale	3,4	1 280	1 238
Clémentines	4,7	353	337
Navels	11,4	225	202
Salustianas	- 21,7	36	46
Sanguines	- 8,5	65	71
Maroc-Late	- 5,6	390	413
Divers	25,4	212	169

Source : Ministère de l'Agriculture et de la Pêche Maritime

المصدر : وزارة الفلاحة والصيد البحري

PRODUCTION FORESTIERE (1)

المنتجات الغابوية (1)

	Unité	نسبة التغير %		2008	الوحدة	
		Variation %	*2009			
Bois de feu	1000 stères (2)	- 21,3	444	564	1000 ستير (2)	خشب التدفئة
Bois d'œuvre	1000 m ³	3,3	190	184	3 م 1000	الخشب المعد للإستعمال
Bois d'industrie	1000 m ³	- 22,4	305	393	3 م 1000	الخشب الصناعي
Liège mâle	1000 stères (2)	- 22,7	17,0	22	1000 ستير (2)	الفلين الحلو في
Liège de reproduction	1000 stères (2)	- 46,9	60	113	1000 ستير (2)	الفلين النمسي

(1) Ventes du Haut Commissariat aux Eaux et Forêts et à la lutte contre la Désertification

(1) مبيعات المندوبية السامية للمياه والغابات ومحاربة التصحر

(2) Une stère = 500 Kg pour le bois de feu
" " = 100 Kg pour le liège

(2) ستير يساوي حوالي 500 كلف من خشب التدفئة
ستير يساوي حوالي 100 كلف من الفلين

Source : Haut Commissariat aux Eaux et à la lutte contre la Désertification

المصدر : المندوبية السامية للمياه والغابات ومحاربة التصحر

EFFECTIF DU CHEPTEL (1)

(en milliers)

عدد رؤوس الماشية (1)

(بالآلاف)

	نسبة التغير % Variation %	2009*	2008*	
Bovins	- 0,9	2 790,0	2 814,0	الأبقار
Ovins	0,1	17 093,0	17 077,7	الأغنام
Caprins	3,2	5 284,0	5 117,9	الماعز

(1) Enquête Elevage Mars - Avril

(1) بحث مارس - أبريل

ABATTAGES CONTROLES

الذبائح المراقبة

	نسبة التغير % Variation %	2009*	2008*	
Nombre de têtes (en milliers)				عدد الذبائح (بالآلاف)
Bovins	- 3,0	815	840	الأبقار
Ovins	- 19,7	2 570	3 200	الأغنام
Caprins	- 0,7	1 376	1 386	الماعز
Autres	4,0	26	25	ذبائح أخرى

Viande nette obtenue (en milliers de tonnes)				اللحوم المحصل عليها (بألف طن)
Bovins	0,7	149	148	الأبقار
Ovins	- 14,3	36	42	الأغنام
Caprins	7,7	14	13	الماعز
Autres viandes(1)	-	4	4	اللحوم الأخرى (1)

(1) Camelins, equins et porcins

(1) الجمال، الخيل والخنزير

VIANDE DISPONIBLE A LA CONSOMMATION (2)

(en milliers de tonnes)

إنتاج اللحوم للإستهلاك (2)

(بألف طن)

	Variation %	2009*	2008*	
Viandes rouges	15,8	425	367	اللحوم الحمراء
Bovins	1,1	179	177	الأبقار
Ovins	7,6	128	119	الأغنام
Caprins	10,5	21	19	الماعز
Autres viandes	-	4	4	أصناف الأخرى
Abats	4,2	50	48	لحوم الأحشاء
Viandes blanches	-	490	490	اللحوم البيضاء
Secteur moderne	-	440	440	القطاع العصري
Secteur traditionnel	-	50	50	القطاع التقليدي

(2) Production estimée = abattage + (variation de stock* PMC) + Exp-Imp

(2) الإنتاج المقدر = الذبائح + (تغير المخزون* الوزن المتوسط) + الصادرات - الواردات

Source : Ministère de l'Agriculture et de la Pêche Maritime

المصدر : وزارة الفلاحة والصيد البحري

PECHE MARITIME

الصيد البحري

Produits de la pêche et leur destination

منتجات الصيد البحري واستعمالاتها

	نسبة التغير % Variation %	2009*	م 2008 ^ب	
PECHE COTIERE				الصيد الساحلي
Valeur (milliers de Dh)	- 5,6	4 033 624	4 273 213	القيمة (ألف درهم)
Poids (tonnes)	13,5	884 623	779 387	الكمية (بالطن)
Poisson benthique				السمك البنتيكي
Valeur (milliers de Dh)	- 10,6	2 494 891	2 791 354	القيمة (ألف درهم)
Poids (tonnes)	3,9	126 654	121 908	الكمية (بالطن)
Poisson pélagique				السمك الصناعي
Valeur (milliers de Dh)	3,8	1 538 733	1 481 859	القيمة (ألف درهم)
Poids (tonnes)	15,3	757 969	657 479	الكمية (بالطن)
dont : Sardines				ضمنه : السردين
Valeur (milliers de Dh)	12,7	1 004 466	891 454	القيمة (ألف درهم)
Poids (tonnes)	24,3	649 930	523 045	الكمية (بالطن)
PECHE HAUTURIERE				الصيد في أعالي البحار
Valeur (milliers de Dh)	- 26,0	2 718 263	3 674 503	القيمة (ألف درهم)
Poids (tonnes)	24,4	142 936	114 901	الكمية (بالطن)
AUTRES ACTIVITÉS (1)				منتجات أخرى
Valeur (milliers de Dh)	- 20,7	260 727	328 782	القيمة (ألف درهم)
Poids (tonnes)	12,3	12 592	11 214	الكمية (بالطن)
AFFRETTMENT				الإستئجار
Valeur (milliers de Dh)	6,8	151 104	141 506	القيمة (ألف درهم)
Poids (tonnes)	6,4	120 752	113 498	الكمية (بالطن)
PECHE NATIONALE				الصيد البحري الوطني
Valeur (milliers de Dh)	-14,9	7 163 718	8 418 004	القيمة (ألف درهم)
Poids (tonnes)	13,9	1 160 903	1 018 999	الكمية (بالطن)
DESTINATION DES PRODUITS DE LA PÊCHE (tonnes)	13,5	884 623,0	779 385,0	استعمال منتجات الصيد البحري الساحلي (بالطن)
Consommation	11,9	361 708	323 126	الإستهلاك
consERVE	- 11,1	109 053	122 696	التصبير
Congélation	- 7,9	55 039	59 771	التجميد
Industrie de Farine et Huile de Poisson	32,2	343 536	259 897	فضلات السمك
Salaison	0,0	9 282	9 281	التمليح
Appât	30,1	6 005	4 614	التطعيم

(1) Aquaculture, Algues, Corail, Madragues

(1) يشمل تربية الحيوانات المائية، الطحالب، المرجان وصيد التون.

Source : Ministères de l'agriculture et de la Pêche Maritime

المصدر : وزارة الفلاحة والصيد البحري

PECHE MARITIME (suite)
DEBARQUEMENTS DES PRODUITS DE LA PECHE
COTIERE PAR REGION (EN TONNES)

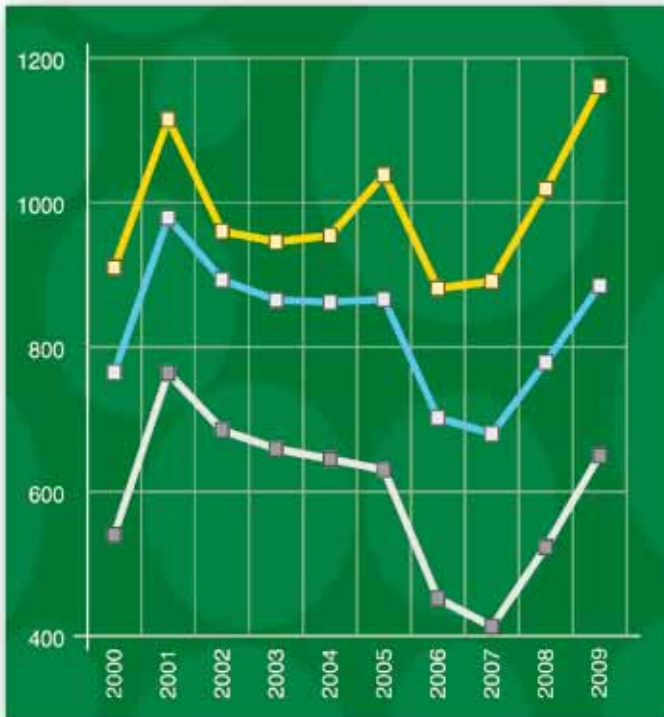
الصيد البحري (تابع)
منتوجات الصيد البحري الساحلي المفرغة
بالموانئ حسب الجهات (بالطن)

	نسبة التغير % Variation %	*2009	2008	
Oriental	23,2	16 967	13 769	الشرق
Ras Kebdana	30,8	2 083	1 593	رأس كبدانة
Nador	17,3	13 606	11 598	الناصور
Sidi H'saine	121,1	1 278	578	سيدي حسين
Taza-Al Hoceima-Taounate	7,5	14 469	13 456	تازة - الحسيمة - تاونات
Al Hoceima	5,6	11 134	10 546	الحسيمة
Cala Iris	- 10,4	923	1 030	كالا إغيس
Jebha	28,3	2 412	1 880	الجبهة
Tanger-Tétouan	16,4	29 177	25 064	طنجة - تطوان
Oued Laou	202,6	1 050	347	وادي لاو
M'diq	3,2	6 297	6 099	المضيبي
Tanger	0,0	8 858	8 854	طنجة
Asilah	- 26,3	70	95	أصيلة
Ksar Sghir	125,0	9	4	القصر الصغير
Larache	33,4	12 893	9 665	العراش
Gharb-Chrarda-Beni Hsen	4,4	5 014	4 804	الغرب - الشراة - بني حسن
Mehdia	4,4	5 014	4 804	مهديه
Rabat-Salé-Zemmour-Zaer	- 18,2	527	644	الرباط - سلا - زمور - زعير
Rabat	-	-	-	الرباط
Skhirat	-18,2	527	644	الضخيرات
Grand Casablanca	- 21,2	25 629	32 534	الدار البيضاء الكبرى
Mohammedia	8,5	1 811	1 669	المحمدية
Casablanca	- 22,8	23 818	30 865	الدار البيضاء
Doukkala-Abda	19,2	27 326	22 919	دكالة - عبدة
El Jadida	- 9,8	2 044	2 265	الجديدة
Jorf Lasfar	40,0	4 987	3 563	الجرف الأصفر
Safi	17,6	18 840	16 017	أسفي
Souiria Kdima	35,5	1 455	1 074	الصويرة القديمة
Marrakech-Tensift-Al Haouz	-13,8	5 181	6 008	مراكش - تانسيفت - الحوز
Essaouira	- 13,8	5 181	6 008	الصويرة
Souss-Massa-Draâ	- 20,4	91 241	114 585	سوس - ماسة - درعة
Imessouane	45,3	998	687	إمسوان
Taghazout	28,4	113	88	تاغزوت
Agadir	- 27,4	59 054	81 360	أكادير
Sidi Ifni	- 4,1	30 867	32 199	سيدي إفني
Imi Ouddar	- 16,7	209	251	إمي أودار
Guelmim-Es-Semara	108,3	215 277	103 332	كلميم - السمارة
Tan Tan	108,3	215 277	103 332	طان طان
Laâyoune-Boujdour-S.El Hamra	0,7	390 732	388 165	العيون - بوجدور - الساقية الحمراء
Tarfaya	313,5	6 839	1 654	طرفاية
Laâyoune	- 0,8	378 434	381 614	العيون
Sid Elghazi	- 34,3	589	896	سيدي الغازي
Lacraa	55,1	2 037	1 313	لقراع (الراش)
Boujdour	6,5	2 722	2 555	بوجدور
Ougnit	-16,5	111	133	أوكنيت
Oued Ed-Dahab-Lagouira	14,4	61 310	53 614	وادي الذهب - لكويرة
Dakhla	24,8	45 516	36 480	الدخلة
Lmhiriz	5,8	1 551	1 466	لمحيز
Ntirit	- 20,4	4 652	5 846	انتيريت
Labouirda	- 11,4	4 088	4 615	لبويردة
Lassarga	5,7	5 503	5 207	لساركة
Total	13,3	882 850	778 894	المجموع

الصيد البحري الوطني

PECHE MARITIME NATIONALE

(en milliers de tonnes) (بآلاف الأطنان)



Pêche nationale totale مجموع الصيد البحري الوطني
Pêche côtière الصيد الساحلي
Sardines السردين

◆ Mines
◆ Energie
◆ Industrie

◆ المعادن
◆ الطاقة
◆ الصناعة



INDICE DE LA PRODUCTION MINIERE

(Base 100 en 1998)

الرقم الاستدلالي للإنتاج المعدني
(أساس = 100 في 1998)

	نسبة التغير % Variation %	2009	2008 ^R	
Ensemble	- 13,4	119,5	138,0	المجموع
Industries extractives	- 14,1	126,5	147,2	الصناعات الاستخراجية
Minerais métalliques	3,3	57,1	55,3	المعادن الحديدية

Source : HCP, Direction de la Statistique

المصدر : م س ت، مديرية الإحصاء

PRODUCTION DE MINERAIS

(en milliers de tonnes)

إنتاج المعادن
(بألف طن)

	نسبة التغير % Variation %	2009*	2008 ^R	
Phosphates				الفوسفات
Extraction des phosphates	- 29,1	19 242	27 156	الإستخراج
Production marchande	- 26,1	18 307	24 788	الإنتاج التجاري
Ventes locales	4,4	12 569	12 034	المبيعات المحلية
Exportations	- 50,7	5 825	11 824	التصدير
Autres minerais				المعادن الأخرى
Plomb	2,5	49,0	47,8	الرصاص
Manganèse chimique	- 49,4	51,8	102,3	المنغنيز الكيماوي
Fer	33,2	30,5	22,9	الحديد
Cuivre	99,5	42,1	21,1	النحاس
Barytine	- 19,1	586,9	725,1	الباريتين
Fluorine	27,2	72,1	56,7	الفلورين
Argiles smectiques	- 6,2	132,1	140,9	الطين الرسبي
Sel	41,6	310,4	219,2	الملح
Argent (tonnes)	4,4	210,0	201,2	الفضة (طن)
Zinc	- 45,3	88,4	161,5	الزنك

Source : Office Chérifien des Phosphates

Ministère de l'Energie , des Mines , de l'Eau et de l'Environnement

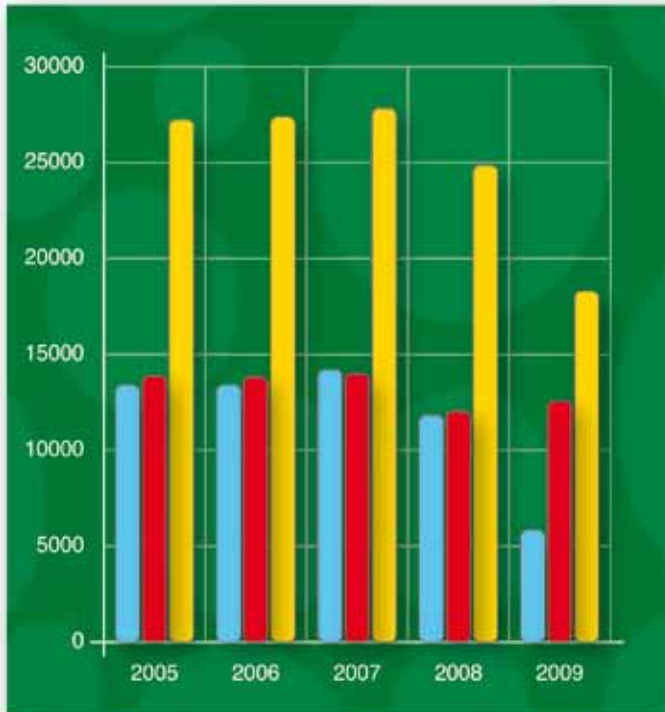
المصدر : المكتب الشريف للفوسفات

وزارة الطاقة والمعادن والماء والبيئة

إنتاج ومبيعات الفوسفات

PRODUCTION ET VENTES DE PHOSPHATES

(en milliers de tonnes) (بآلاف الأطنان)



Exportations الصادرات
Ventes locales المبيعات المحلية
Production marchande الإنتاج التجاري

INDICE DE LA PRODUCTION ENERGETIQUE

(Base 100 en 1998)

الرقم الاستدلالي لإنتاج الطاقة
(أساس = 100 1998)

	نسبة التغير % Variation %	2009	2008	
Ensemble	3,0	173,2	168,2	المجموع
Electricité	3,0	173,2	168,2	الكهرباء

Source : HCP, Direction de la Statistique

المصدر : م س ت، مديرية الإحصاء

PRODUCTION DE L'ENERGIE

إنتاج الطاقة

	نسبة التغير % Variation %	2009*	2008*	
Energie électrique appelée nette (millions kwh)	4,2	25 009,0	24 003,9	الطاقة الكهربائية المطلوبة الصافية (مليون ك. و. س)
Hydraulique	117,1	2 952,3	1 359,9	مائي
Thermique	- 7,3	14 619,6	15 777,8	حراري
Tahaddart	- 0,8	2 843,8	2 867,4	تحضرات
Tiers nationaux	212,1	123,6	39,6	إمدادات الغير
Parc éolien	29,8	387,7	298,7	المحطة الريحية
Solde des échanges	8,4	4 621,7	4 261,7	رصيد المبادلات
Pétrole brut (milliers de tonnes)	- 5,9	8,0	8,5	النفط الخام (ألف طن)
Gaz naturel (millions m3) (*)	- 40,2	41,0	68,6	الغاز الطبيعي (مليون م3) (*)
Pétrole raffiné (milliers de tonnes)	- 18,6	4 642,7	5 704,1	تكرير النفط (ألف طن)

PRODUCTION DES RAFFINERIES

(en milliers de tonnes)

إنتاج شركتي التكرير
(بألف طن)

	نسبة التغير % Variation %	2009*	2008	
Super	- 22,5	313,2	404,3	البنزين الممتاز
Gasoil	10,0	1 999,8	1 818,8	الغازوال
Carburéacteur (Jet)	- 2,1	256,8	262,2	وقود الطائرات
Fuel-oil	- 28,8	1 338,8	1 879,9	زيت الفول
Butane	- 23,6	95,1	124,4	غاز البيطان
Propane	- 33,5	30,6	46,0	غاز البروبان
Naphta	- 26,4	334,6	454,5	النفط
Paraffine	- 56,1	1,8	4,1	الشمع الأبيض
Huiles	- 18,5	85,2	104,6	الزيوت
Bitumes	4,1	286,7	275,3	الإسفلت

(*) Chiffres déduits par différence à partir des données du Ministère de l'Energie, des Mines, de l'Eau et de l'Environnement

(*) أرقام مستخلصة بالفرق انطلاقا من معطيات وزارة الطاقة والمعادن

Source : Office National de l'Electricité

المصدر : المكتب الوطني للكهرباء

Ministère de l'Energie, des Mines, de l'Eau et de l'Environnement
Société Anonyme Marocaine d'Industrie de Raffinage

وزارة الطاقة والمعادن والماء والبيئة
الشركة المغربية لصناعة التكرير

CONSOMMATION DE L'ENERGIE PRIMAIRE

استهلاك الطاقة الأولية

	نسبة التغير % Variation %	2009*	2008 ^R	
Charbon +Petcoke (milliers de Tonnes)	- 9,2	5 120	5 641	الفحم + البتوكوك (ألف طن)
Electricité hydraulique (millions Kwh)	117,1	2 952	1 360	الكهرباء المائية (مليون ك. و. س)
Electricité éolienne (millions Kwh)	29,8	388	299	الكهرباء الريحية (مليون ك. و. س)
Electricité importée (millions Kwh)	8,5	4 622	4 262	الكهرباء المستوردة (مليون ك. و. س)
Produits pétroliers (milliers de T)	0,3	9 095	9 067	المواد النفطية (ألف طن)
Gaz naturel (millions m3)	10,0	771	701	الغاز الطبيعي (مليون م3)
En 1000 T.E.P.				بألف طن مقابل بترول
Charbon + Petcoke	- 9,2	3 379	3 723	الفحم الحجري + البتوكوك
Electricité	34,5	2 070	1 539	الكهرباء
Produits pétroliers	0,3	9 095	9 067	المواد النفطية
Gaz naturel	9,9	586	533	الغاز الطبيعي
Total	1,8	15 130	14 862	المجموع

Sources : Ministère de l'Energie, des Mines, de l'eau et de l'environnement
Office National de l'Électricité

المصدر : وزارة الطاقة والمعادن والماء والبيئة
المكتب الوطني للكهرباء

CONSOMMATION DE PRODUITS PETROLIERS

(en milliers de tonnes)

استهلاك المواد النفطية (بألف طن)

	نسبة التغير % Variation %	2009*	2008 ^R	
Super	5,9	506	478	البنزين الممتاز
Gasoil	5,8	4 339	4 102	الغازوال
Fuel-oil	- 11,7	1 868	2 116	زيت الفبول
Carburéacteur	-	488	484	وقود الطائرات
Butane	1,8	1 729	1 698	غاز البيطان
Propane	- 8,3	165	180	غاز البروبان
Paraffine	9	البارافين
Bitumes	12,0	307	274	الإسفلت
Lubrifiants	- 5,7	82	87	الزيوت
Total	0,6	9 484	9 428	المجموع

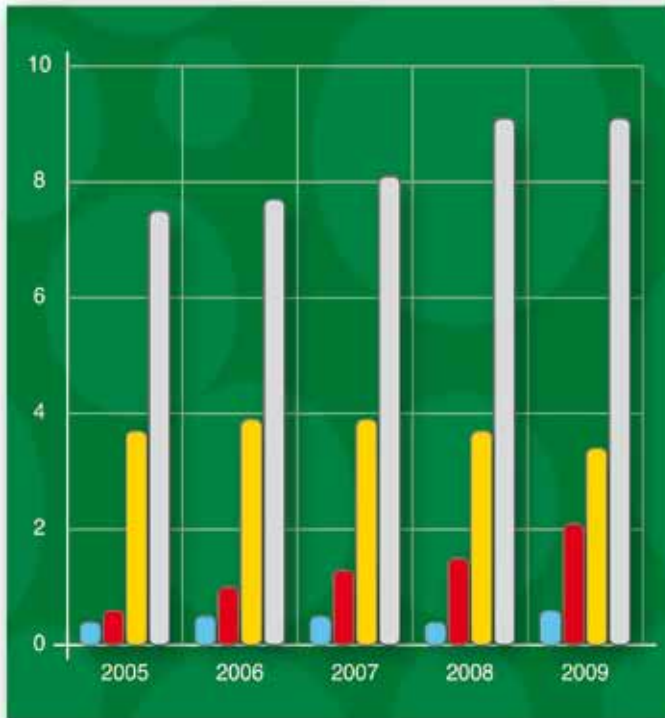
Sources : Ministère de l'Energie, des Mines, de l'Eau et de l'Environnement

المصدر : وزارة الطاقة والمعادن والماء والبيئة

استهلاك الطاقة الأولية

CONSOMMATION DE L'ENERGIE PRIMAIRE

(بمليون طن مقابل بترول) (en millions de T.E.P.)



Gaz naturel الغاز الطبيعي
Produits pétroliers المواد النفطية
Electricité الكهرباء
Charbon الفحم الحجري

PRODUCTION DE L'EAU POTABLE SELON LES REGIONS ET CENTRES (1)

(en milliers de m³)

إنتاج الماء الصالح للشرب (1)
حسب الجهات والمراكز
(بألف م³)

Région Préfecture ou province	نسبة التغير % Variation %	2009*	2008	الجهة العمالة أو الإقليم
Oued Ed-Dahab-Lagouira	- 2,0	2 838	2 895	وادي - الذهب - لكورة
Oued Eddahab	- 2,0	2 838	2 895	وادي الذهب
Laâyoune-Boujdour-S. El Hamra	- 1,5	7 963	8 080	العيون - بوجدور - الساقية الحمراء
Boujdour	- 2,0	833	850	بوجدور
Laâyoune	- 1,4	7 130	7 230	العيون
Guelmim-Es-Semara	8,5	11 434	10 538	كلميم - السمارة
Assa-Zag	12,4	671	597	أسا - الزاك
Es-Semara	10,7	1 754	1 584	السمارة
Guelmim	11,0	6 303	5 680	كلميم
Tan-Tan	0,8	1 060	1 051	طان طان
Tata	1,3	1 646	1 625	طاطا
Souss-Massa-Draâ	7,5	66 254	61 643	سوس - ماسة - درعة
Agadir-Ida ou Tanane	9,8	40 183	36 593	أكادير - إداوتان
Chtouka-Ait-Baha	6,2	2 151	2 026	اشتوكة - أيت باها
Inezgane-Ait-Melloul	- 5,2	1 705	1 798	إنزكان - أيت ملول
Ouarzazate	1,0	7 245	7 174	ورزازات
Taroudannt	0,1	6 385	6 378	تارودانت
Tiznit	8,7	5 567	5 122	تيزنيت
Zagora	18,3	3 018	2 551	زاكورة
Gharb-Chrarda-Béni Hssen	9,0	48 131	44 147	الغرب - الشاردة - بني حسن
Kénitra	7,8	28 889	26 800	القنيطرة
Sidi Kacem	10,9	19 242	17 347	سيدي قاسم
Chaouia-Ouardigha	7,5	8 260	7 687	الشاوية - واديعة
Ben Slimane	2 222,2	176	8	ابن سليمان
Khouribga	10,2	6 107	5 543	خريبكة
Settat	- 7,5	1 977	2 136	سطات
Marrakech-Tensift-Al Haouz	5,2	81 820	77 790	مراكش - تانسيفت - الحوز
El Kelaâ des Sraghna	8,7	7 858	7 226	قلعة السراغنة
Essaouira	3,8	6 569	6 328	الصويرة
Marrakech	4,7	62 935	60 131	مراكش
Sidi Youssef ben Ali	-	-	-	سيدي يوسف بن علي
Chichaoua	9,6	1 922	1 754	شيشاوة
Al Haouz	7,9	2 536	2 351	الحوز
Oriental	3,4	61 209	59 202	الشرق
Figuig	1,2	2 163	2 138	فكيك
Nador	4,4	17 278	16 548	الناضور
Oujda	56,9	16 579	10 568	وجدة
Berkane-Taourirt	-17,5	22 766	27 589	بركان - تاويرت
Jerada	2,7	2 423	2 359	جرادة

**PRODUCTION DE L'EAU POTABLE (1)
SELON LES REGIONS ET CENTRES (SUITE)**

إنتاج الماء الصالح للشرب حسب
الجهات والمراكز (1) (تابع)
(بألف م3)

(en milliers de m3)

Région Préfecture ou province	نسبة التغير % Variation %	2009*	2008	الجهة العمالة أو الإقليم
Rabat-Salé-Zemmour-Zaer	4,8	182 915	174 536	الرباط - سلا - زمور - زعير
Khémisset	3,6	8 985	8 675	الخميسات
Rabat-Skhirate-Témara	4,9	173 930	165 861	الرباط - الصخيرات - تمارة
Doukala-Abda	6,3	126 698	119 208	دكالة - عبدة
El Jadida	6,8	112 475	105 285	الجديدة
Safi	2,2	14 223	13 923	أسفي
Tadla-Azilal	5,9	35 479	33 490	تادلة - أزيلال
Azilal	10,2	3 936	3 572	أزيلال
Béni Mellal	5,4	31 543	29 918	بني ملال
Meknès-Tafilalet	0,6	41 589	41 321	مكناس - تافيلالت
Errachidia	9,2	11 294	10 346	الرشيدية
Ifrane	9,9	4 861	4 422	يفرن
Khénifra	9,6	7 866	7 174	خنيفرة
Meknès-El Menzeh	103,6	1 5152 ⁽²⁾	1 7121 ⁽²⁾	مكناس - المنزه
Al Ismailia	-	-	-	الإسماعيلية
El Hajeb	7,0	2 416	2 258	الحاجب
Fès-Boulemane	- 4,6	66 087	69 277	فاس - بولمان
Boulemane	6,9	2 282	2 135	بولمان
Fès	3,2	56 985	60 709	فاس
Zouagha My Yacoub	0,4	1 082	1 038	زواغة مولاي يعقوب
Sefrou	6,4	5 738	5 395	صفرو
Taza-Al Hoceima-Taouate	2,8	22 089	21 494	تازة - الحسيمة - تاونات
Al Hoceima	5,6	8 060	7 633	الحسيمة
Taouate	0,8	6 660	6 605	تاونات
Taza	1,6	7 369	7 255	تازة
Tanger-Tétouan	1,6	98 693	97 176	طنجة - تطوان
Chefchaouen	5,2	4 083	3 880	شفشاون
Larache	2,4	15 720	15 348	العرائش
Tanger-Assilah	3,4	52 868	51 146	طنجة
Tétouan	- 2,9	26 022	26 801	تطوان
Total	4,0	861 459	828 483	المجموع

(1) Il n'y a pas de production d'eau potable dans la région du Grand Casablanca

(1) المكتب لا ينتج الماء الصالح للشرب بجهة الدار البيضاء الكبرى

(2) Il s'agit de la production de l'Eau de Meknès et d'Al Ismailia

(2) يتعلق الأمر بإنتاج الماء بمكناس والإسماعيلية

Source : Office National de l'Eau Potable

المصدر : المكتب الوطني للماء الصالح للشرب

INDICE DE LA PRODUCTION INDUSTRIELLE

(Base 100 = 1998)

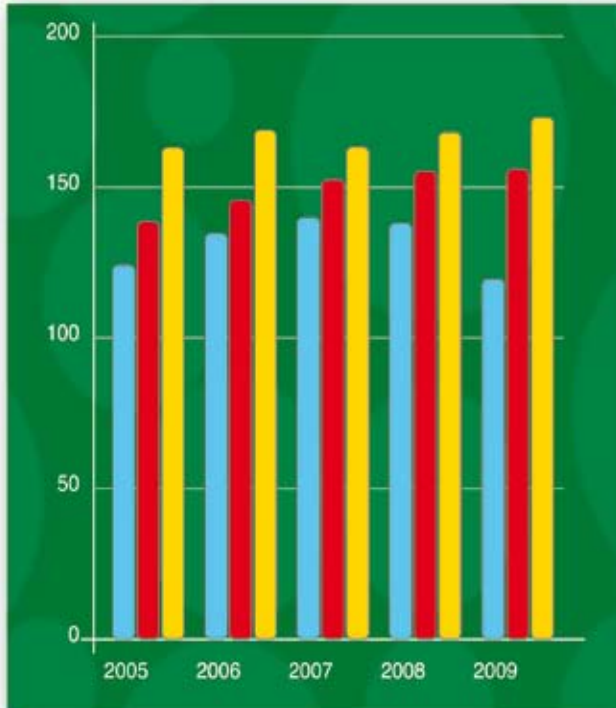
الرقم الاستدلالي للإنتاج الصناعي
(أساس = 100 = 1998)

	نسبة التغير % Variation %	2009	2008	
Industries de transformation	0,2	156,0	155,7	الصناعة التحويلية
Produits des industries alimentaires	2,0	141,8	139,0	صناعات غذائية
Tabac manufacturé	6,9	162,3	151,8	صناعة التبغ
Produits de l'industrie textile	- 0,9	115,5	116,6	صناعة النسيج
Articles d'habillement et fourrures	0,0	141,0	141,0	صناعة الملابس والفرو
Cuir, articles de voyage, chaussures	- 4,3	91,9	96,0	صناعة الجلد والأحذية
Produits du travail du bois	- 7,7	111,8	121,1	نجارة الخشب وصناعة مواد من الخشب
Papier et carton	- 0,4	228,8	229,7	صناعة الورق والورق المقوى
Produits de l'édition ; produits imprimerie ou reproduit	- 0,6	161,6	162,6	نشر وطباعة واستنساخ
Produits de la cokéfact, raffinage et industries nucléaires	- 19,8	103,8	129,4	تكويك، تكرير البترول وصناعات نووية
Produits chimiques	2,5	142,3	138,8	صناعة كيميائية
Produis en caoutchouc ou en plastique	- 1,5	236,4	240,1	صناعة المطاط والبلاستيك
Autres produits minéraux non métalliques	- 0,5	172,9	173,7	صناعات متوجات أخرى غير معدنية
Produits métalliques	3,3	201,4	195,0	صناعة المواد المعدنية
Produis du travail des métaux	4,2	197,2	189,2	تحويل المواد المعدنية
Machines et équipements	- 8,9	160,3	175,9	صناعات الآلات والتجهيزات
Machines et appareils électriques	- 1,3	173,6	175,9	صناعات الآلات والأجهزة الكهربائية
Equipement radio, télévision et communication	0,2	224,2	223,7	صناعة تجهيزات الراديو، التلفزة والاتصال
Instruments médicaux, de précision, d'optique, horlogerie	- 1,6	204,8	208,2	صناعة أجهزة الطب، الدقة، النظر وصناعة الساعات
Produits de l'industrie automobile	- 0,7	219,0	220,5	صناعة السيارات والهيكل
Autres matérielles de transports	- 5,5	147,0	155,5	صناعة وسائل أخرى للنقل
Meubles, industrie diverses	1,8	187,2	183,9	صناعة الأثاث - صناعات مختلفة

الرقم الاستدلالي للإنتاج الصناعي والطاقي والمعدني

INDICE DE LA PRODUCTION INDUSTRIELLE, ENERGETIQUE ET MINIERE

(base 100 = 1998) (أساس = 100)



Energie الطاقة
Industries de transformation الصناعة التحويلية
Mines المعادن

PRODUCTION INDUSTRIELLE PAR GRAND SECTEUR (en millions de Dh)

الإنتاج الصناعي حسب القطاعات
(بمليون درهم)

Secteurs	نسبة التغير % Variation %	2008	2007	القطاعات
Industrie agro-alimentaire	13,0	86 218	76 314	الصناعة الفلاحية والغذائية
Industrie textile et du cuir	3,0	28 808	27 967	صناعة النسيج والجلد
Industrie chimique et parachimique	25,5	132 040	105 176	الصناعة الكيماوية والشبه الكيماوية
Industrie mécanique et métallurgique	22,3	47 779	39 076	صناعة الميكانيك واستخراج المعادن
Industrie électrique et électronique	- 0,2	20 413	20 463	الصناعة الكهربائية والإلكترونية
Total	17,2	315 258	268 996	المجموع

INVESTISSEMENTS INDUSTRIELS PAR GRAND SECTEUR (en millions de Dh)

الإستثمارات الصناعية حسب القطاعات
(بمليون درهم)

Secteurs	نسبة التغير % Variation %	2008	2007	القطاعات
Industrie agro-alimentaire	30,8	4 510	3 449	الصناعة الفلاحية والغذائية
Industrie textile et du cuir	2,4	1 725	1 685	صناعة النسيج والجلد
Industrie chimique et parachimique	30,1	13 349	10 262	الصناعة الكيماوية والشبه الكيماوية
Industrie mécanique et métallurgique	141,0	3 747	1 555	صناعة الميكانيك واستخراج المعادن
Industrie électrique et électronique	35,4	1 475	1 089	الصناعة الكهربائية والإلكترونية
Total	37,5	24 806	18 040	المجموع

Source : Ministère de l'Industrie, du Commerce et des Nouvelles Technologies

المصدر : وزارة الصناعة والتجارة والتكنولوجيا الحديثة

ACTIVITE DE LA MINOTERIE INDUSTRIELLE (1)

(en milliers de Qx)

نشاط المطاحن الصناعية (1)

(بألف قنطار)

	نسبة التغير %	Variation % 2009-2008	2008-2007 ^R	
Ecrasement du blé	4,9	48 603	46 628	سحق القمح
Blé tendre	7,3	42 604	39 688	القمح الطري
Blé dur	- 14,0	5 396	6 274	القمح الصلب
Orge	- 9,5	603	666	الشعير
Produits fabriqués à partir du blé tendre	20,4	31 983	26 574	المنتجات المستخرجة من القمح الطري
Produits fabriqués à partir du blé dur	- 15,0	4 257	5 011	المنتجات المستخرجة من القمح الصلب
Produits fabriqués à partir de l'orge	- 8,5	454	496	المنتجات المستخرجة من الشعير
Sous-produits	9,4	11 801	10 785	فضلات القمح
Ventes des produits fabriqués	4,1	36 685	35 230	مبيعات المنتجات المستخرجة

VENTE DES PRINCIPAUX PRODUITS

(en milliers de Qx)

مبيعات المنتجات الأساسية

(بألف قنطار)

	نسبة التغير %	Variation % 2009-2008	2008-2007	
Produits fabriqués à partir du blé tendre	7,7	32 012	29 720	المنتجات المستخرجة من القمح الطري
Produits fabriqués à partir du blé dur	- 15,9	4 216	5 012	المنتجات المستخرجة من القمح الصلب
Produits fabriqués à partir de l'orge	- 8,2	457	498	المنتجات المستخرجة من الشعير
Total	4,1	36 685	35 230	المجموع

(1) Il s'agit des minoteries à vocation de blé tendre, celles à vocation de blé dur et orgeries

(1) يتعلق الأمر بمطاحن القمح الطري، مطاحن القمح الصلب ومطاحن الشعير.

Source : Office National Interprofessionnel des Céréales et des Légumineuses

المصدر : المكتب الوطني المهني للحبوب والقنطاري

ACTIVITE SUCRIERE

(en tonnes)

نشاط معامل السكر
(بالتون)

	نسبة التغير % Variation %	2009	2008*	
Production du sucre à partir des ressources locales	- 12,5	409 883	468 488	الإنتاج الوطني المحلي
à partir de :				المستخرج من :
la betterave	- 12,5	336 861	384 881	الشمندر
la canne à sucre	- 12,7	73 022	83 607	قصب السكر
Importation du sucre brut par la COSUMAR	11,4	750 761	673 875	واردات السكر الخام (الشركة المغربية لتكرير السكر)
Production du sucre raffiné	- 0,2	1 125 776	1 127 654	إنتاج السكر المكرر
Consommation du sucre	1,6	1 160 644	1 142 363	إستهلاك السكر
Sucre granulé	3,0	592 834	575 592	السكر المحبب (سنيدة)
Sucre en pains	- 0,7	418 410	421 219	سكر القالب
Sucre en lingôts et en morceaux	2,6	149 400	145 552	سكر القطع

Source : Ministère de l'Industrie, du Commerce et des Nouvelles Technologies

المصدر : وزارة الصناعة والتجارة والتكنولوجيات الحديثة

PRODUCTION LAITIERE

(en millions de litres)

إنتاج الحليب
(بمليون لتر)

	نسبة التغير % Variation %	2009*	2008*	
Lait frais de vache	8,9	1 960	1 800	حليب الأبقار الطري
Lait réceptionné	11,4	1560	1 400	الحليب المستلم
Lait pasteurisé	2,6	600	585	الحليب المبستر

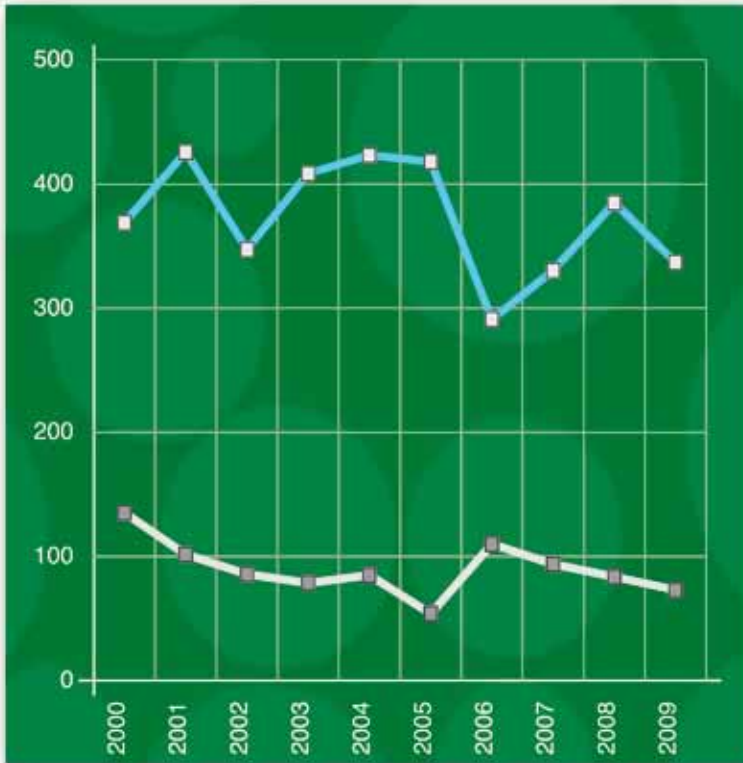
Source : Ministère de l'Agriculture et de la Pêche Maritime

المصدر : وزارة الفلاحة والصيد البحري

إنتاج السكر

PRODUCTION DE SUCRE

(en milliers de tonnes) (بآلاف الأطنان)



A partir de la betterave  مستخرج من الشمندر

A partir de la canne à sucre  مستخرج من قصب السكر

EXPORTATIONS DE PRODUITS ARTISANAUX (en milliers de Dh)

صادرات منتجات الصناعة التقليدية (بألف درهم)

Type de produit	نسبة التغير % Variation %	2009	2008*	نوع المنتج
Fer forgé	- 24,6	64801	85 887	حديد مصنع
Poterie	- 25,1	64744	86 495	الخزف
Tapis	- 11,6	60211	68 098	الزرابي
Ouvrages en bois	- 32,6	37817	56 120	منتجات خشبية
Vannerie	- 10,1	28375	31 548	منتجات السلالة
Vêtements	- 12,2	24566	27 983	الملابس
Maroquinerie	- 12,9	24580	28 225	منتجات الدباغة
Couvertures	- 7,0	14001	15 052	الأغطية
Articles chaussants	8,2	10464	9 670	الأحذية
Ouvrages en cuivre	36,6	15300	11 204	منتجات نحاسية
Bijoux-fantaisie	19,3	1811	1 518	مجوهرات تقليدية
Pierre & Marbre	...	7917	...	حجر ورخام
Autres produits	- 33,9	33623	50 865	مواد أخرى
Total	- 17,9	388 212	472 664	المجموع

N.B : Les chiffres ci-dessus sont partiels et ne reflètent pas les réalisations réelles du secteur de l'Artisanat, du fait qu'une grande partie des exportations du secteur est comptabilisée avec les produits industriels.


ملاحظة : الأرقام الواردة أعلاه جزئية ولا تطابق المعطيات الحقيقية لقطاع الصناعة التقليدية، ذلك لأن بعض المنتجات المصدرة يتم احتسابها ضمن المنتجات الصناعية.

Source : Ministère du Tourisme et de l'Artisanat

المصدر : وزارة السياحة والصناعة التقليدية

◆ Construction
et Foncier

◆ البناء
والعقار



AUTORISATIONS DE CONSTRUIRE PAR CATEGORIE DE CONSTRUCTION رخص البناء حسب صنف البناء
(المساحة بألف م²؛ القيمة بمليون درهم)

	نسبة التغير % Variation %	2009*	2008	
Nombre d'autorisations	- 4,6	49 659	52 055	رخص البناء المسلمة
Immeubles	- 9,7	5 782	6 400	عمارات
Villas	- 6,1	1 893	2 017	فيلات
Habitations type marocain	- 3,5	38 428	39 833	سكنى مغربية
Bâtiments commerciaux et industriels	- 6,9	3 242	3 482	بنايات صناعية وتجارية
Bâtiments administratifs	18,6	134	113	بنايات إدارية
Autres	- 14,3	180	210	بنايات أخرى
Surface des planchers	- 12,0	13 839	15 720	مساحة السقوف
Immeubles	- 32,6	3 055	4 531	عمارات
Villas	- 29,5	723	1 025	فيلات
Habitations type marocain	- 4,8	8 114	8 519	سكنى مغربية
Bâtiments commerciaux et industriels	25,1	1 662	1 329	بنايات صناعية وتجارية
Bâtiments administratifs	- 26,3	177	240	بنايات إدارية
Autres	42,1	108	76	بنايات أخرى
Surface bâtie	- 14,8	5 060	5 936	المساحة المبنية
Immeubles	- 27,1	736	1 010	عمارات
Villas	- 42,4	304	528	فيلات
Habitations type marocain	- 10,3	3 062	3 412	سكنى مغربية
Bâtiments commerciaux et industriels	- 2,7	815	838	بنايات صناعية وتجارية
Bâtiments administratifs	- 2,1	93	95	بنايات إدارية
Autres	- 5,7	50	53	بنايات أخرى
Valeur prévue	- 11,5	18 858	21 306	القيمة المتوقعة
Immeubles	- 33,6	4 103	6 181	عمارات
Villas	- 26,9	1 260	1 723	فيلات
Habitations type marocain	- 14,5	9 430	11 034	سكنى مغربية
Bâtiments commerciaux et industriels	89,6	3 540	1 867	بنايات صناعية وتجارية
Bâtiments administratifs	- 17,6	332	403	بنايات إدارية
Autres	96,9	193	98	بنايات أخرى
Nombre de logements	- 10,0	97 963	108 870	عدد المساكن
Immeubles	- 24,8	26 020	34 619	عمارات
Villas	- 29,8	2 787	3 970	فيلات
Habitations type marocain	- 1,6	69 156	70 281	سكنى مغربية
Nombre de Pièces	- 12,1	313 970	357 377	عدد الغرف
Immeubles	- 27,8	81 217	112 438	عمارات
Villas	- 26,3	12 641	17 160	فيلات
Habitations type marocain	- 3,4	220 112	227 779	سكنى مغربية

AUTORISATIONS DE CONSTRUIRE SELON LES REGIONS

Surface en milliers de m²; Valeur en millions de Dhرخص البناء حسب الجهات
(المساحة بألف م² القيمة بمليون درهم)

	نسبة التغير % Variation %	2009*	2008	
Oued Ed-Dahab-Lagouira				
				وادي الذهب - لكويرة
Nombre d'autorisations	48,5	1 599	1 077	رخص البناء المسلمة
Surface bâtie	15,6	141	122	المساحة المبنية
Surface des planchers	33,7	325	243	مساحة السقوف
Valeur prévue	35,0	328	243	القيمة المتوقعة
Nombre de logements	132,3	3 902	1 680	عدد المساكن
Nombre de pièces	98,0	9 852	4 975	عدد الغرف
Lâayoune - Boujdour - Sakia El Hamra				
				العيون - بوجدور - الساقية الحمراء
Nombre d'autorisations	16,9	936	801	رخص البناء المسلمة
Surface bâtie	6,0	141	133	المساحة المبنية
Surface des planchers	16,7	392	336	مساحة السقوف
Valeur prévue	9,8	405	369	القيمة المتوقعة
Nombre de logements	23,3	2 617	2 123	عدد المساكن
Nombre de pièces	18,2	8 039	6 802	عدد الغرف
Guelmim - Es-Semara				
				كلميم - السمارة
Nombre d'autorisations	1,7	1 804	1 773	رخص البناء المسلمة
Surface bâtie	24,7	232	186	المساحة المبنية
Surface des planchers	42,3	444	312	مساحة السقوف
Valeur prévue	30,1	476	366	القيمة المتوقعة
Nombre de logements	1,8	2 438	2 395	عدد المساكن
Nombre de pièces	1,3	7 864	7 763	عدد الغرف
Souss - Massa - Draâ				
				سوس - ماسة - درعة
Nombre d'autorisations	0,1	5 518	5 512	رخص البناء المسلمة
Surface bâtie	4,7	623	595	المساحة المبنية
Surface des planchers	-15,3	1 523	1 799	مساحة السقوف
Valeur prévue	-22,7	1 940	2 511	القيمة المتوقعة
Nombre de logements	-15,0	12 430	14 631	عدد المساكن
Nombre de pièces	-27,8	33 408	46 298	عدد الغرف
Gharb - Chrarda - Béni Hssen				
				الغرب - الشراة - بني حسن
Nombre d'autorisations	29,9	2 636	2 030	رخص البناء المسلمة
Surface bâtie	16,1	216	186	المساحة المبنية
Surface des planchers	-8,8	716	785	مساحة السقوف
Valeur prévue	-4,4	915	957	القيمة المتوقعة
Nombre de logements	33,7	5 020	3 754	عدد المساكن
Nombre de pièces	33,7	15 997	11 964	عدد الغرف
Chaouia - Ouardigha				
				الشاوية - ورديفة
Nombre d'autorisations	-20,5	3 792	4 771	رخص البناء المسلمة
Surface bâtie	-23,5	313	409	المساحة المبنية
Surface des planchers	-24,9	916	1 220	مساحة السقوف
Valeur prévue	-24,3	1 130	1 492	القيمة المتوقعة
Nombre de logements	-22,2	8 069	10 365	عدد المساكن
Nombre de pièces	-22,9	23 799	30 887	عدد الغرف

AUTORISATIONS DE CONSTRUIRE SELON LES REGIONS (suite 1) رخص البناء حسب الجهات (تابع 1)
 Surface en milliers de m²; Valeur en millions de Dh (المساحة بألف م²؛ القيمة بمليون درهم)

	نسبة التغير % Variation %	2009*	2008	
Marrakech-Tensift-Ai Haouz مراكش - تانسيفت - الحوز				
Nombre d'autorisations	- 23,0	2 611	3 392	رخص البناء المسلمة
Surface bâtie	- 37,9	376	605	المساحة المبنية
Surface des planchers	- 36,9	853	1 352	مساحة السقوف
Valeur prévue	- 47,6	1 017	1 941	القيمة المتوقعة
Nombre de logements	- 48,7	2 788	5 433	عدد المساكن
Nombre de pièces	- 37,6	17 116	27 419	عدد الغرف
Oriental الشرق				
Nombre d'autorisations	- 35,0	3 573	5 499	رخص البناء المسلمة
Surface bâtie	- 35,0	464	714	المساحة المبنية
Surface des planchers	- 35,2	796	1 229	مساحة السقوف
Valeur prévue	- 32,8	894	1 330	القيمة المتوقعة
Nombre de logements	- 37,5	3 573	5 718	عدد المساكن
Nombre de pièces	- 23,9	21 387	28 113	عدد الغرف
Grand Casablanca الدار البيضاء الكبرى				
Nombre d'autorisations	- 14,0	1 882	2 189	رخص البناء المسلمة
Surface bâtie	- 27,1	336	461	المساحة المبنية
Surface des planchers	- 18,2	1 104	1 349	مساحة السقوف
Valeur prévue	- 16,3	1 541	1 841	القيمة المتوقعة
Nombre de logements	- 25,2	5 080	6 790	عدد المساكن
Nombre de pièces	- 27,5	16 124	22 252	عدد الغرف
Rabat - Salé - Zemmour - Zaer الرباط - سلا - زمور - زعير				
Nombre d'autorisations	- 2,9	5 737	5 907	رخص البناء المسلمة
Surface bâtie	- 5,1	444	468	المساحة المبنية
Surface des planchers	19,1	1 461	1 227	مساحة السقوف
Valeur prévue	25,1	3 429	2 741	القيمة المتوقعة
Nombre de logements	- 7,5	9 803	10 601	عدد المساكن
Nombre de pièces	- 6,6	29 351	31 431	عدد الغرف
Doukala - Abda دكالة - عبدة				
Nombre d'autorisations	- 6,7	2 590	2 777	رخص البناء المسلمة
Surface bâtie	- 8,7	262	287	المساحة المبنية
Surface des planchers	- 10,1	748	832	مساحة السقوف
Valeur prévue	- 3,0	1 225	1 263	القيمة المتوقعة
Nombre de logements	- 8,9	5 755	6 316	عدد المساكن
Nombre de pièces	- 9,3	17 233	19 004	عدد الغرف
Tadla - Azilal تادلة - أزيلال				
Nombre d'autorisations	53,2	1 811	1 182	رخص البناء المسلمة
Surface bâtie	24,6	142	114	المساحة المبنية
Surface des planchers	21,4	340	280	مساحة السقوف
Valeur prévue	24,0	485	391	القيمة المتوقعة
Nombre de logements	37,4	3 327	2 421	عدد المساكن
Nombre de pièces	29,3	9 588	7 416	عدد الغرف

AUTORISATIONS DE CONSTRUIRE SELON LES REGIONS (suite 2) (تابع 2) رخص البناء حسب الجهات

Surface en milliers de m²; Valeur en millions de Dh (المساحة بألف م²؛ القيمة بمليون درهم)

	نسبة التغير % Variation %	2009*	2008	
Meknès-Tafilalet مكناس - تافيلالت				
Nombre d'autorisations	- 0,4	6 197	6 219	رخص البناء المسلمة
Surface bâtie	- 26,2	586	794	المساحة المبنية
Surface des planchers	- 8,6	1 749	1 914	مساحة السقوف
Valeur prévue	- 17,8	1 996	2 429	القيمة المتوقعة
Nombre de logements	- 5,2	13 823	14 585	عدد المساكن
Nombre de pièces	- 3,1	45 054	46 492	عدد الغرف
Fès - Boulemane فاس - بولمان				
Nombre d'autorisations	- 0,5	3 328	3 345	رخص البناء المسلمة
Surface bâtie	16,7	300	257	المساحة المبنية
Surface des planchers	16,5	889	763	مساحة السقوف
Valeur prévue	6,2	1 064	1 002	القيمة المتوقعة
Nombre de logements	- 2,1	6 678	6 818	عدد المساكن
Nombre de pièces	- 0,9	23 096	23 297	عدد الغرف
Taza - Al Hoceïma - Taounate تازة - الحسيمة - تاونات				
Nombre d'autorisations	8,5	2 766	2 549	رخص البناء المسلمة
Surface bâtie	- 3,9	220	229	المساحة المبنية
Surface des planchers	- 3,0	688	709	مساحة السقوف
Valeur prévue	- 3,1	778	803	القيمة المتوقعة
Nombre de logements	6,8	5 400	5 056	عدد المساكن
Nombre de pièces	5,6	16 014	15 167	عدد الغرف
Tanger - Tétouan طنجة - تطوان				
Nombre d'autorisations	- 5,0	2 879	3 032	رخص البناء المسلمة
Surface bâtie	- 29,3	266	376	المساحة المبنية
Surface des planchers	- 34,7	894	1 370	مساحة السقوف
Valeur prévue	- 24,1	1 234	1 626	القيمة المتوقعة
Nombre de logements	- 28,7	7 260	10 184	عدد المساكن
Nombre de pièces	- 28,6	20 048	28 097	عدد الغرف

Source : Direction de la Statistique

المصدر : مديرية الإحصاء

CIMENT (en milliers de tonnes)

الإسمنت (ألف طن)

	نسبة التغير % Variation %	2009*	2008	
Consommation	3,4	14 519	14 047	الاستهلاك

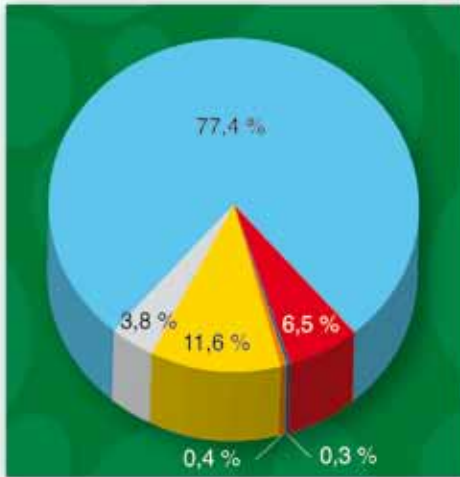
Source : Association Professionnelle des Cimentiers

المصدر : الجمعية المهنية لشركات الإسمنت

رخص البناء لسنة 2009

AUTORISATIONS DE CONSTRUIRE EN 2009

PAR CATEGORIE DE CONSTRUCTION حسب صنف البناء



- بنائات إدارية
Bâtiments administratifs
- بنائات تجارية وصناعية
Bâtiments commerciaux et industriels
- عمارات
Immeubles
- سكنى مغربية
Habitations type marocain
- فيلات
Villas
- بنائات أخرى
Autres

PAR REGION حسب الجهات

- 1 - وادي الذهب - لكثيرة - Oued Ed-Dahab - Lagouira
- 2 - العيون - بوجدور - الساقية الحمراء - Laayoune - Boujdour - Sakia El Hamra
- 3 - كلميم - السمارة - Guelmim - Es Semara
- 4 - سوس - ماسة - مرفة - Sous - Massa - Daraâ
- 5 - الغرب - الشراة - بني حسن - Gharb - Chrarda - Bèni Hssen
- 6 - الشاوية - وديعة - Chaouia - Ouardigha
- 7 - مراكش - تانسيفت - الحوز - Marrakech - Tensift - Al Haouz
- 8 - الشرق - Oriental
- 9 - الدار البيضاء الكبرى - Grand Casablanca
- 10 - الرباط - سلا - زعور - زعير - Rabat - Salé - Zemmour - zaer
- 11 - مكنة - مكنة - Doukala - Abda
- 12 - تادلة - أزلايل - Tadaïa - Azilal
- 13 - مكناس - تافيلالت - Meknès - Tafilalet
- 14 - فاس - بولان - Fès - Boulemane
- 15 - تازة - الحسيمة - تاونات - Taza - Al Hoceïma - Taounate
- 16 - طنجة - تطوان - Tanger - Tétouan



REQUISITIONS DEPOSEES PAR REGION

مطالب التحفيظ حسب الجهة

Superficie en Ha

(المساحة بالهكتار)

Région	2009		2008		الجهة
	العدد المساحة Sup.	Nbre	العدد المساحة Sup.	Nbre	
Oued Ed-Dahab - Lagouira	27 092	8	25 001	9	وادي الذهب - لكويرة
Guelmim - Es-Semara	6 749	739	9 971	538	كلميم - السمارة
Lâayoune - Boujdour - Sakia El Hamra	57 087	103	14 604	172	العيون - بوجدور - الساقية الحمراء
Souss - Massa - Draâ	50 235	6 880	16 050	14 436	سوس - ماسة - درعة
Gharb - Chrarda - Béni Hssen	2 933	270	3 424	272	الغرب - الشراة - بني حسن
Chaouia - Ouardigha	13 267	2 419	6 350	4 719	الشاوية - وردية
Marrakech - Tensift - Al Haouz	83 730	7 780	63 288	3 282	مراكش - تانسيفت - الحوز
Oriental	93 192	1 592	193 259	4 397	الشرق
Grand Casablanca	377	353	4 656	580	الدار البيضاء الكبرى
Rabat - Salé - Zemmour - Zaer	1 690	1 142	2 369	1 576	الرباط - سلا - زمور - زعير
Doukala - Abda	7 293	2 819	4 378	5 136	دكالة - عبدة
Tadla - Azilal	1 125	1 872	54 459	3 327	تادلة - أزيلال
Meknès - Tafilalet	42 171	1 574	11 444	5 130	مكناس - تافيلالت
Fès - Boulemane	9 354	7 258	14 540	1 935	فاس - بولمان
Taza - Al Hoceima - Taounate	12 213	3 243	48 705	5 100	تازة - الحسيمة - تاونات
Tanger - Tétouan	7 721	4 516	6 927	5 759	طنجة - تطوان
Total	416 229	42 568	479 424	56 368	المجموع

TITRES FONCIERS ETABLIS EN SUITE
D'IMMATRICULATION PAR REGIONالرسوم العقارية المنجزة الناتجة
عن التحفيظ حسب الجهة

Superficie en Ha

(المساحة بالهكتار)

Région	2009		2008		الجهة
	العدد المساحة Sup.	Nbre	العدد المساحة Sup.	Nbre	
Oued Ed-Dahab - Lagouira	-	27	1 320	5	وادي الذهب - لكويرة
Guelmim - Es-Semara	17 209	469	12 006	512	كلميم - السمارة
Lâayoune - Boujdour - Sakia El Hamra	363	51	3 399	56	العيون - بوجدور - الساقية الحمراء
Souss - Massa - Draâ	59 635	4 723	3 922	5 883	سوس - ماسة - درعة
Gharb - Chrarda - Béni Hssen	2 919	1 306	143 956	1 917	الغرب - الشراة - بني حسن
Chaouia - Ouardigha	4 011	2 569	7 485	3 714	الشاوية - وردية
Marrakech - Tensift - Al Haouz	41 471	2 632	26 468	2 110	مراكش - تانسيفت - الحوز
Oriental	108 604	1 834	175 584	2 797	الشرق
Grand Casablanca	743	659	577	467	الدار البيضاء الكبرى
Rabat - Salé - Zemmour - Zaer	3 509	1 870	3 531	1 946	الرباط - سلا - زمور - زعير
Doukala - Abda	10 035	7 373	9 237	7 694	دكالة - عبدة
Tadla - Azilal	22 002	2 904	2 415	2 253	تادلة - أزيلال
Meknès - Tafilalet	8 780	3 186	3 079	3 118	مكناس - تافيلالت
Fès - Boulemane	730	448	11 087	831	فاس - بولمان
Taza - Al Hoceima - Taounate	26 133	2 172	17 872	2 685	تازة - الحسيمة - تاونات
Tanger - Tétouan	7 021	2 196	5 557	3 255	طنجة - تطوان
Total	313 165	34 419	427 495	39 243	المجموع

Source : Agence Nationale de la Conservation Foncière
du Cadastre et de la Cartographieالمصدر : الوكالة الوطنية للمحافظة العقارية
والمسح العقاري والخرائطية

TITRES FONCIERS ETABLIS ISSUS DE MORCELLEMENT PAR REGION

Superficie en Ha

الرسوم العقارية المنجزة الناتجة عن التقسيم حسب الجهة (المساحة بالهكتار)

Région	2009		2008		الجهة
	المساحة Sup.	العدد Nbre	المساحة Sup.	العدد Nbre	
Oued Ed-Dahab - Lagouira	2	157	14	188	وادي الذهب - لكويرة
Guelmim - Es-Semara	80	81	12	28	كلميم - السمارة
Lâayoune - Boujdour - Sakia El Hamra	78	356	30	632	العيون - بوجدور - الساقية الحمراء
Souss - Massa - Draâ	492	18 084	852	12 325	سوس - ماسة - درعة
Gharb - Chrarda - Béni Hssen	1 276	5 343	1 167	6 501	الغرب - الشراة - بني حسن
Chaouia - Ouardigha	1 628	8 700	2 592	7 938	الشاوية - ورديفة
Marrakech - Tensift - Al Haouz	2 044	23 719	2 010	27 769	مراكش - تانسيفت - الحوز
Oriental	2 663	9 952	1 213	8 321	الشرق
Grand Casablanca	2 114	29 065	2 177	18 583	الدار البيضاء الكبرى
Rabat - Salé - Zemmour - Zaer	1 802	16 652	3 772	14 813	الرباط - سلا - زمور - زعير
Doukala - Abda	653	6 711	1 177	7 051	دكالة - عبدة
Tadla - Azilal	543	1 707	378	1 403	تادلة - أزلال
Meknès - Tafilalet	1 408	11 401	3 012	8 406	مكناس - تافيلالت
Fès - Boulemane	519	13 888	871	10 747	فاس - بولمان
Taza - Al Hoceïma - Taounate	552	2 905	284	2 446	تازة - الحسمة - تاونات
Tanger - Tétouan	1 077	19 426	1 028	17 199	طنجة - تطوان
Total	16 930	168 147	20 589	144 350	المجموع

HYPOTHEQUES INSCRITES PAR REGION

Valeur en milliers de Dh

الرهون المسجلة حسب الجهة (القيمة بألف درهم)

Région	2009		2008		الجهة
	القيمة Valeur	العدد Nbre	القيمة Valeur	العدد Nbre	
Oued Ed-Dahab - Lagouira	40 014	141	65 779	225	وادي الذهب - لكويرة
Guelmim - Es-Semara	34 103	158	39 333	153	كلميم - السمارة
Lâayoune - Boujdour - Sakia El Hamra	163 802	392	203 779	541	العيون - بوجدور - الساقية الحمراء
Souss - Massa - Draâ	2 249 092	7 440	3 132 942	6 740	سوس - ماسة - درعة
Gharb - Chrarda - Béni Hssen	2 004 081	5 589	2 108 002	6 044	الغرب - الشراة - بني حسن
Chaouia - Ouardigha	4 154 583	6 923	2 546 725	7 554	الشاوية - ورديفة
Marrakech - Tensift - Al Haouz	6 449 499	7 313	4 153 472	4 595	مراكش - تانسيفت - الحوز
Oriental	2 595 437	4 249	1 667 515	6 101	الشرق
Grand Casablanca	13 966 231	28 803	17 279 122	27 266	الدار البيضاء الكبرى
Rabat - Salé - Zemmour - Zaer	6 706 654	13 660	9 070 342	17 970	الرباط - سلا - زمور - زعير
Doukala - Abda	4 403 151	5 377	2 629 464	6 302	دكالة - عبدة
Tadla - Azilal	668 568	2 618	625 334	2 815	تادلة - أزلال
Meknès - Tafilalet	2 333 038	5 727	2 826 515	6 988	مكناس - تافيلالت
Fès - Boulemane	3 276 950	5 785	2 373 686	6 464	فاس - بولمان
Taza - Al Hoceïma - Taounate	1 855 434	1 972	858 786	2 011	تازة - الحسمة - تاونات
Tanger - Tétouan	4 631 625	7 139	7 494 762	7 872	طنجة - تطوان
Total	55 532 262	103 286	57 075 558	109 641	المجموع

Source : Agence Nationale de la Conservation Foncière du Cadastre et de la Cartographie

المصدر : الوكالة الوطنية للمحافظة العقارية والمسح العقاري والخرائطية

RECETTES REALISEES PAR CONSERVATION FONCIERE ET PAR REGION

(Valeur en milliers de Dh)

المداخيل المنجزة حسب المحافظة العقارية والجهة (القيمة بألف درهم)

Région	نسبة التغير % Variation %	2009	2008	الجهة
Oued Ed-Dahab - Lagouira	- 29	1 518	2 144	وادي الذهب - لكوية
Guelmim - Es-Semara	7	4 901	4 588	كلميم - السمارة
Lâayoune - Boujdour - Sakia El Hamra	- 9	4 661	5 133	العيون - بوجدور - الساقية الحمراء
Souss - Massa - Draâ	- 11	171 338	193 224	سيوس - ماسة - درعة
Gharb - Chrarda - Béni Hssen	- 12	96 068	109 594	الغرب - الشاردة - بني حسن
Chaouia - Ouardigha	- 2	178 444	182 440	الشاوية - ورديفة
Marrakech - Tensift - Al Haouz	0	537 532	535 555	مراكش - تانسيفت - الحوز
Oriental	- 5	141 007	147 934	الشرق
Grand Casablanca	- 6	713 699	756 024	الدار البيضاء الكبرى
Rabat - Salé - Zemmour - Zaer	- 6	378 311	404 290	الرباط - سلا - زمور - زعير
Doukala - Abda	- 7	115 708	124 873	دكالة - عبدة
Tadla - Azilal	- 16	42 636	50 954	تادلة - أزبال
Meknès - Tafilalet	- 2	127 566	129 965	مكناس - تافيلالت
Fès - Boulemane	- 18	157 137	192 395	فاس - بولمان
Taza - Al Hoceïma - Taounate	- 27	31 912	43 888	تازة - الحسيمة - تاوانات
Tanger - Tétouan	- 23	312 381	403 945	طنجة - تطوان
Total	- 8	3 014 819	3 286 946	المجموع

PLANS CADASTRAUX ETABLIS PAR SERVICES DU CADASTRE ET PAR REGION

التصاميم العقارية حسب مصلحة المسح العقاري والجهة

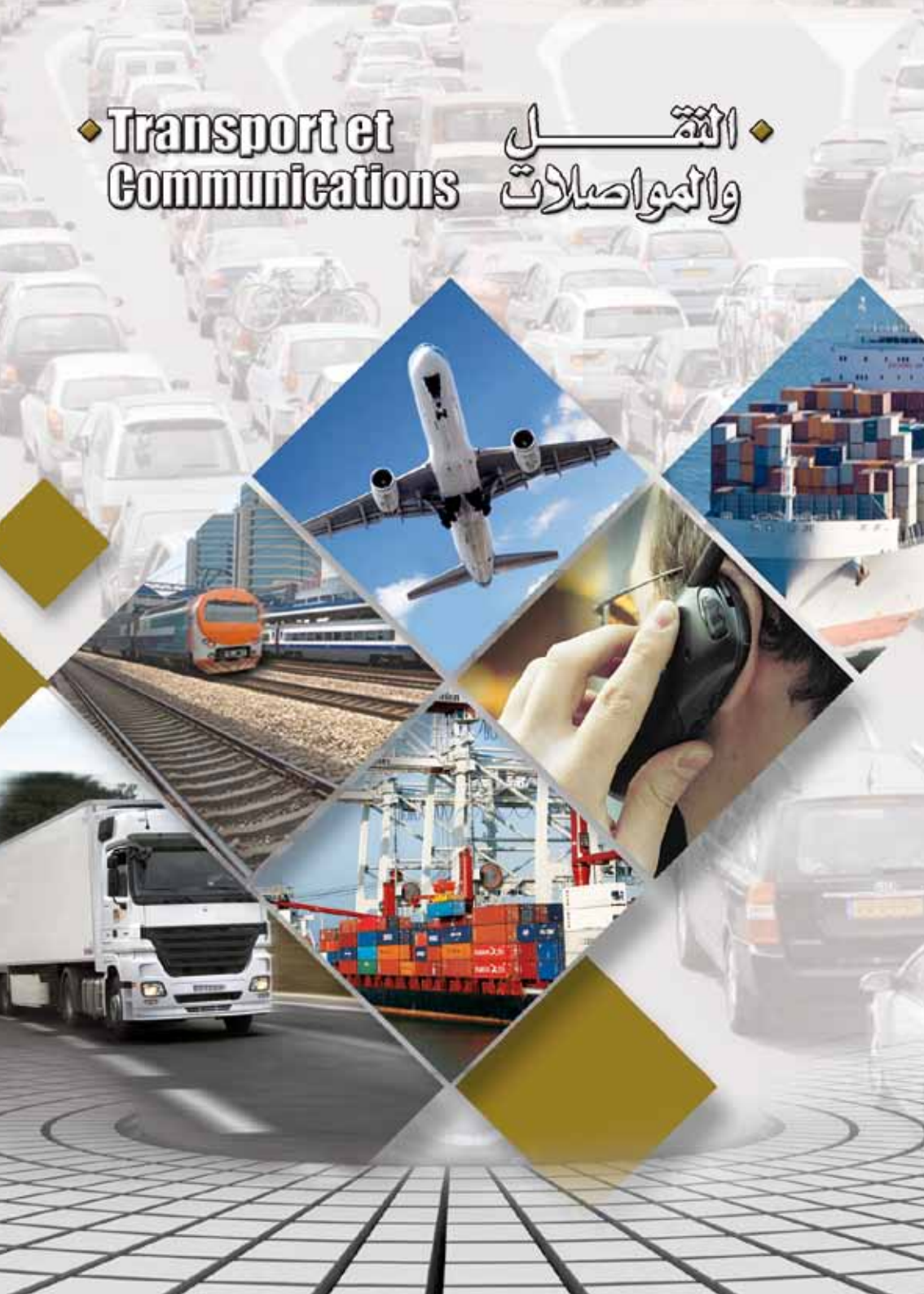
Région	نسبة التغير % Variation %	2009	2008	الجهة
Oued Ed-Dahab - Lagouira	- 15	210	248	وادي الذهب - لكوية
Guelmim - Es-Semara	- 26	1 246	1 679	كلميم - السمارة
Lâayoune - Boujdour - Sakia El Hamra	42	809	570	العيون - بوجدور - الساقية الحمراء
Souss - Massa - Draâ	3	19 813	19 217	سيوس - ماسة - درعة
Gharb - Chrarda - Béni Hssen	- 28	7 150	9 984	الغرب - الشاردة - بني حسن
Chaouia - Ouardigha	- 18	8 933	10 914	الشاوية - ورديفة
Marrakech - Tensift - Al Haouz	14	28 195	24 657	مراكش - تانسيفت - الحوز
Oriental	91	15 745	8 227	الشرق
Grand Casablanca	20	33 356	27 718	الدار البيضاء الكبرى
Rabat - Salé - Zemmour - Zaer	17	34 974	29 871	الرباط - سلا - زمور - زعير
Doukala - Abda	- 18	16 161	19 679	دكالة - عبدة
Tadla - Azilal	13	5 193	4 589	تادلة - أزبال
Meknès - Tafilalet	12	19 466	17 319	مكناس - تافيلالت
Fès - Boulemane	37	17 551	12 796	فاس - بولمان
Taza - Al Hoceïma - Taounate	35	8 455	6 270	تازة - الحسيمة - تاوانات
Tanger - Tétouan	7	24 371	22 750	طنجة - تطوان
Total	12	241 628	216 488	المجموع

Source : Agence Nationale de la Conservation Foncière du Cadastre et de la Cartographie

المصدر : الوكالة الوطنية للمحافظة العقارية والمسح العقاري والخرائطية

◆ Transport et
Communications

◆ النقل
والمواصلات



RESEAU ROUTIER REVETU (en kilomètres)

شبكة الطرق المعبدة (بالكيلومتر)

Classe des routes	2009*	2008	2007	صنف الطرق
Routes Nationales + Autoroutes	10 722	10 672	10 619	الطرق الوطنية والطرق السيارة
Routes régionales	8 855	8 855	8 855	الطرق الجهوية
Routes Provinciales	16 365	16 365	16 365	الطرق الإقليمية
Total	35 942	35 892	35 839	المجموع

Source : Ministère de l'Équipement et du Transport (Direction des Routes)

المصدر : وزارة التجهيز والنقل (مديرية الطرق)

ACCIDENTS DE LA CIRCULATION

حوادث السير

	نسبة التغير % Variation %	2008*	2007	
Nombre d'accidents	9,83	64 715	58 924	عدد الحوادث
Nombre de victimes	10,71	103 069	93 102	عدد الضحايا
Dont tués	8,44	4 162	3 838	ضمنه الوفيات

Source : Ministère de l'Équipement et du Transport (Direction des Routes)

المصدر : وزارة التجهيز والنقل (مديرية الطرق)

PARC AUTOMOBILE

حظيرة السيارات

	المجموع Ensemble	العربات النفعية véhicules utilitaires	السيارات السياحية voitures de tourisme	الدراجات النارية Motos	
Véhicules en circulation au 31/12/2006	2 001 458	487 222	1492 293	21 943	العربات المتنقلة لغاية 31 دجنبر 2006

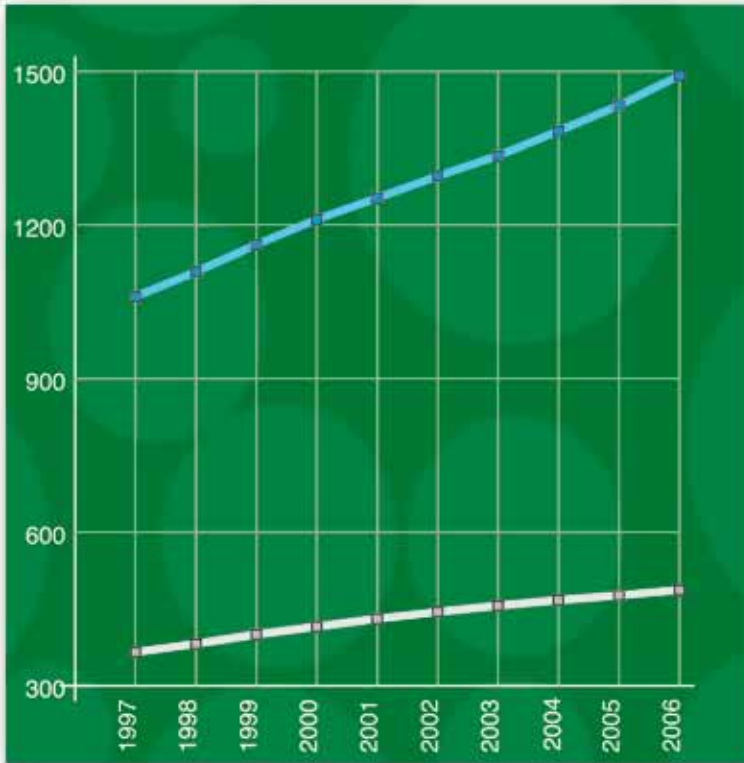
Source : HCP, Direction de la Statistique

المصدر : م س ت، مديرية الإحصاء

حظيرة السيارات

PARC AUTOMOBILE

(en milliers de véhicules) (بآلاف العربات)



Voitures de tourisme — السيارات السياحية

Véhicules utilitaires — العربات النفعية

PERMIS DE CONDUIRE DELIVRES SELON
LES CENTRES D'EXAMEN

رخص السياقة المسلمة
حسب مراكز الإمتحان

Régions	2009		2008		الجهات
	Total	Femmes	Total	Femmes	
Oued Ed-Dahab - Lagouira	2 491	139	3 945	283	وادي الذهب - لكويرة
Dakhla	2 491	139	3 945	283	الداخلة
Laâyoune - Boujdour - Sakia El Hamra	6 824	440	7 560	717	العيون - بوجدور - الساقية الحمراء
Laâyoune	5 902	378	6 458	668	العيون
Boujdour	922	62	1 102	49	بوجدور
Guelmim - Es-Semara	7 011	588	6 502	611	كلميم - السمارة
Es-Semara	1 579	93	1 441	126	السمارة
Guelmim	4 651	350	4 184	338	كلميم
Tan-Tan	781	145	877	147	طان طان
Sous - Massa - Draâ	42 615	4 942	44 562	4 417	سوس - ماسة - درعة
Agadir	9 237	1 744	9 913	870	أكادير
Chtouka Aït Baha	4 202	355	3 947	289	شتوكة آيت بها
Inezgane	8 545	1 196	8 804	1 606	إنزكان
Ouarzazate	6 474	372	6 922	305	ورزازات
Taroudannt	7 047	546	7 636	547	تارودانت
Tiznit	4 589	642	4 710	691	تيزنيت
Zagora	2 521	87	2 630	109	زاكورة
Gharb - Chrarda - Béni Hssen	18 244	2 412	18 208	2 489	الغرب - الشراة - بني حسن
Kénitra	8 696	1 587	9 276	1 660	القنيطرة
Sidi Slimane	2 067	238	2 148	290	سيدي سليمان
Souk El Arbaâ	1 350	80	1 303	90	سوق الأربعاء
Sidi Kacem	2 976	279	2 741	298	سيدي قاسم
Ouezzane	3 155	228	2 740	151	وزان
Chaouia - Ouardigha	19 970	2 584	20 249	2 866	الشاوية - ورديفة
Ben Slimane	3 479	293	3 034	345	ابن سليمان
Khouribga	4 340	700	5 177	955	خريبكة
Oued Zem	2 619	315	2 939	363	وادي زم
Settat	9 532	1 276	9 099	1 203	سطات
Marrakech - Tensift - Al Haouz	26 788	4 166	29 062	3 008	مراكش - تانسيفت - الحوز
El Kelâa des Sraghna	6 903	238	7 296	169	قلعة السراغنة
Essaouira	1 305	283	1 380	209	الصويرة
Marrakech	16 902	3 548	18 298	2 536	مراكش - المدينة
Chichaoua	1 678	97	2 088	94	شيشاوة
Oriental	26 108	4 002	26 546	3 587	الشرق
Berkane	4 563	941	3 922	593	بركان
Bouarfa	1 408	89	909	39	بوعرفة
Jerada	1 432	174	1 781	206	جرادة
Nador	6 263	1 187	6 348	1 148	الناصور
Midar	2 425	48	2 529	17	ميدار
Oujda	7 693	1 346	8 327	1 473	وجدة
Taourirt	2 324	217	2 730	111	تاويرت

**PERMIS DE CONDUIRE DELIVRES SELON
LES CENTRES D'EXAMEN (suite)**

 رخص السياقة المسلمة
حسب مراكز الإمتحان (تابع)

Régions	2009		2008		الجهات
	Total	الإناث Femmes	Total	الإناث Femmes	
Grand Casablanca	63 181	12 902	62 464	11 244	الدار البيضاء الكبرى
Casablanca	57 205	11 606	56 387	9 907	الدار البيضاء - أنفا
Mohammedia	5 976	1 296	6 077	1 337	المحمدية
Rabat - Salé - Zemmour - Zaer	33 431	8 150	35 170	6 267	الرباط - سلا - زمور - زعير
Khémisset	2 867	444	6 242	174	الخميسات
Rabat	10 910	3 802	10 015	3 047	الرباط
Salé	13 102	2 443	12 592	1 680	سلا
Témara	6 552	1 461	6 321	1 366	تمارة
Doukala - Abda	16 866	2 046	18 554	2 175	دكالة - عبدة
El Jadida	4 117	621	5 818	734	الجديدة
Sidi Bennour	2 488	170	3 103	202	سيدي بنور
Safi	10 261	1 255	9 633	1 239	أسفي
Tadla - Azilal	11 171	1 360	16 336	1 985	تادلة - أزيلال
Azilal	2 865	51	2 482	32	أزيلال
Béni Mellal	5 095	836	6 413	948	بني ملال
Fquih Ben Salah	3 755	473	7 441	1 005	الفقيه بن صالح
Meknès - Tafilalet	26 212	3 991	24 776	3 578	مكناس - تافيلالت
Errachidia	5 645	468	5 852	546	الرشيدية
Azrou	1 702	225	1 682	283	أزرو
Khénifra	4 065	635	4 785	720	خنيفرة
Midelt	3 643	337	1 782	179	ميدلت
Meknès	11 157	2 326	10 675	1 850	مكناس
Fès - Boulemane	19 578	2 084	19 749	1 466	فاس - بولمان
Fès	15 936	1 700	15 225	1 024	فاس
Missour	1 143	21	2 011	81	ميسور
Sefrou	2 499	363	2 513	361	صفرو
Taza - Al Hoceima - Taounate	14 381	1 650	15 254	1 629	تازة - الحسيمة - تاونات
Al Hoceïma	4 538	677	4 757	756	الحسيمة
Taounate	2 804	139	3 596	155	تاونات
Taza	7 039	834	6 901	718	تازة
Tanger - Tétouan	31 547	3 482	34 093	3 598	طنجة - تطوان
Chefchaouen	2 599	164	3 230	175	شفشاون
Larache	4 154	253	4 720	118	العراش
Tanger	14 945	1 083	14 301	1 416	طنجة
Tétouan	9 849	1 982	11 842	1 889	تطوان
Total	366 964	54 964	383 030	49 920	المجموع

Source : Ministère de l'Équipement et du Transport

المصدر : وزارة التجهيز والنقل

PERMIS DE CONDUIRE RETIRES SELON L'AUTORITE JURIDIQUE

رخص السياقة المحتجزة حسب السلطة القضائية

	نسبة التغير % Variation %	2009	2008	
Tribunal + Gendarmerie Royale	14,29	6 000	5 250	المحكمة والدرك الملكي
Sûreté Nationale	- 25,81	230	310	الأمن الوطني
Contrôleurs Routiers	-	-	-	مراقبي الطرق
Total	12,05	6 230	5 560	المجموع

Source : Ministère de l'Equipement et du Transport

المصدر : وزارة التجهيز والنقل

ACTIVITE DE LA SOCIETE NATIONALE DES TRANSPORTS ET DE LA LOGISTIQUE

نشاط الشركة الوطنية للنقل واللوجيستيك

	نسبة التغير % Variation %	2009*	2008	
Marchandises transportées (milliers Tonnes)	- 5,9	20 000	21 250	البضائع المنقولة (بألف طن)
Chiffre d'affaires H.T (millions Dh) ⁽¹⁾	0,8	800	794	قيمة المعاملات (بمليون درهم) ⁽¹⁾

(1) H.T: Hors taxes

(1) دون احتساب الرسوم

Source : Ministère de l'Equipement et du Transport

المصدر : وزارة التجهيز والنقل

TRANSPORTS FERROVIAIRES

النقل عبر السكك الحديدية

	نسبة التغير % Variation %	2009*	2008	
Trafic de voyageurs		رواج المسافرين		
Voyageurs transportés (en milliers)	7,5	29 600	27 525	عدد المسافرين المنقولين (بالآلاف)
Voyageurs/Km (en millions)	9,0	4 181	3 836	عدد المسافرين في الكيلومتر (بالملايين)
Trafic de marchandises		رواج البضائع		
Tonnes/Km (en millions)	- 15,5	4 214	4 985	الأطنان في الكيلومتر (بالملايين)
Tonnage chargé (en milliers T)	- 21,8	24 800	31 702	الأطنان المحملة (ألف طن)
Dont :				منها :
Phosphates (en milliers T)	- 25,1	17 700	23 623	الفوسفات (ألف طن)
Recettes globales (en millions Dh)(1)	0,5	1 430	1 423	المداخيل الإجمالية (مليون درهم) (1)
Voyageurs	9,7	1 100	1 003	المسافرون
Marchandises et services	- 21,5	330	420	البضائع والخدمات

(1) Non compris les recettes des phosphates.

Source : Office National des Chemins de Fer

(1) لا يشمل مداخيل نقل الفوسفات
المصدر : المكتب الوطني للسكك الحديدية

TRANSPORTS MARITIMES

(en milliers de tonnes)

النقل البحري

(بآلاف الأطنان)

	نسبة التغير % Variation %	2009*	2008	
Export	- 22,24	20 341	26 158	التصدير
Casablanca	- 34,66	6 838	10 464	الدار البيضاء
Mohammedia	29,12	1 682	1 303	المحمدية
Safi	- 18,41	2 691	3 298	أسفي
Jorf Lasfar	40,09	4 098	2 925	الجرف الأصفر
Tanger	- 29,46	1 741	2 467	طنجة
Nador	- 35,49	560	869	الناصور
Agadir	2,89	1 033	1 004	أكادير
Kénitra	19,53	114	96	القنيطرة
Tan-Tan	96,04	14	7	طان - طان
Laâyoune	- 57,62	1 569	3 703	العيون
Dakhla	- 98,08	-	21	الداخلة
Import	- 4,93	39 508	41 557	الاستيراد
Casablanca	- 3,03	13 161	13 573	الدار البيضاء
Mohammedia	0,49	8 297	8 257	المحمدية
Safi	- 33,12	1 229	1 837	أسفي
Jorf Lasfar	2,39	9 972	9 739	الجرف الأصفر
Tanger	- 16,89	2 159	2 597	طنجة
Nador	- 23,29	1 593	2 076	الناصور
Agadir	- 12,32	2 005	2 287	أكادير
Kénitra	- 42,20	113	195	القنيطرة
Tan-Tan	67,86	105	63	طان - طان
Laâyoune	- 12,62	614	702	العيون
Dakhla	13,39	260	229	الداخلة

TRANSPORTS MARITIMES (suite)

(en milliers de tonnes)

النقل البحري (تابع)

(بآلاف الأطنان)

	نسبة التغير % Variation %	2009*	2008	
Vracs liquides	11,56	18 403	16 496	السائلات المختلطة
Hydrocarbures	5,72	13 018	12 314	المواد النفطية
Acide Phosphorique	20,09	3 532	2 941	حامض الفوسفور
Ammoniac	69,15	461	273	لامونياك
Autres vracs liquides	43,79	1 392	968	السائلات المختلطة الأخرى
Vracs solides	- 24,86	25 653	34 139	المختلطات الصلبة
Céréales	- 22,07	4 702	6 034	الحبوب
Engrais	33,87	2 605	1 946	الأسمدة
Phosphates	- 50,66	5 829	11 814	الفوسفات
Charbon	- 7,99	5 295	5 755	الفحم
Soufre	- 15,79	2 435	2 891	الكبريت
Autres vracs solides	- 16,00	4 787	5 698	المختلطات الصلبة الأخرى
Marchandises diverses	- 7,53	15 794	17 080	بضائع مختلفة
Conteneurs	3,53	7 196	6 951	الحاويات
Ro-Ro (1)	- 23,64	3 649	4 779	البضائع المحملة على العربات (1)
Divers	- 7,51	4 949	5 351	أخرى
Total Général	- 11,62	59 849	67 715	المجموع العام

(1) Marchandises transportées sur des véhicules roulants

Source : Agence Nationale des Ports

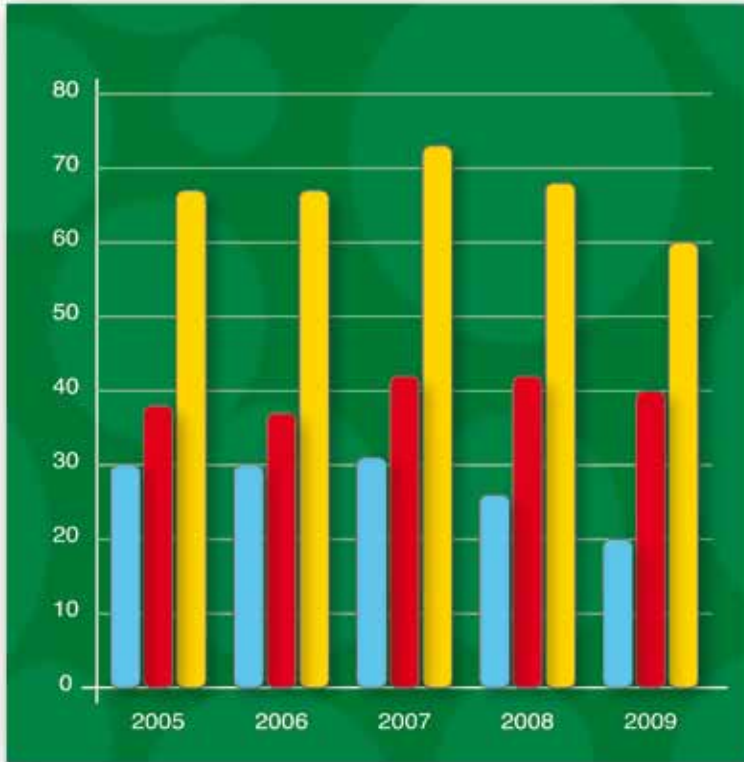
(1) يتعلق الأمر بالعربات المحملة المنقولة عبر البواخر

المصدر : الوكالة الوطنية للموانئ

تطور النقل البحري

EVOLUTION DU TRANSPORT MARITIME

(en millions de tonnes) (بملايين الأطنان)



Marchandises exportées ■ البضائع المشحونة
Marchandises importées ■ البضائع المفرغة
Marchandises transportées ■ الحمولة الإجمالية

TRAFIC AERIEN SELON LES AEROPORTS

Année 2009*

الرواج الجوي حسب المطارات

سنة 2009*

Aéroports	البضائع (بالأطنان) Frêt (en tonnes)	المسافرون Passagers	حركات الطائرات Mouvements des avions	المطارات
Dont :				منها :
Mohammed V	53 507,50	6 395 862	72 751	الدار البيضاء - محمد الخامس
Agadir	639,95	1 456 217	15 668	أكادير
Marrakech	1 435,96	3 003 186	29 983	مراكش
Tanger	721,09	654 025	10 054	طنجة
Rabat-Salé	1 529,86	362 738	6 799	الرباط - سلا
Fès-Saïss	434,62	530 432	7 984	فاس - سايس
Oujda	263,58	402 571	5 291	وجدة
Laâyoune	578,58	109 013	4 182	العيون
Ouarzazate	25,01	86 652	3 072	ورزازات
Al Hoceïma	2,70	18 733	1 211	الحسيمة
Tétouan	-	13 524	930	تطوان
Dakhla	10,83	44 479	1 330	الداخلة
Errachidia	10,00	10 848	1 031	الرشيدية
Tan Tan	-	5 250	490	طان - طان
Essaouira	-	29 668	1 215	الصويرة
Nador	3,98	308 789	4 020	الناضور
Total	59 163,64	13 485 574	181 816	المجموع

ACTIVITE GENERALE DU TRANSPORT AERIEN

Année 2009*

النشاط العام للنقل الجوي

سنة 2009*

Nature du trafic	نقل الأمتعة (بالأطنان) Frêt (en tonnes)	نقل المسافرون Passagers	حركات الطائرات Mouvements des avions	طبيعة الرواج
Commercial	58 639,09	13 350 011	138 694	تجاري
Non commercial	-	135 563	43 122	غير تجاري
Total	58 639,09	13 485 574	181 816	المجموع

Source : Office National des Aéroports.

المصدر : المكتب الوطني للمطارات

TELECOMMUNICATIONS

المواصلات

	نسبة التغير % Variation %	2009*	2008	
Service tl phoni que		المصالح الهاتفية		
Téléphone fixe				الهاتف الثابت
Nombre d'abonnés (en milliers)	17,6	3 516	2 991	عدد المشاركين (بالآلاف)
Téléphone mobile (en milliers)	10,9	25 311	22 816	الهاتف المحمول (بالآلاف)
Densité téléphonique (1)	10,5	92,5	83,7	الكثافة التليفونية (1)
Internet		الإنترنت		
Nombre estimé des utilisateurs (en millions)	26,2	13,0	10,3	العدد التقديري لمستخدمي الإنترنت (بالملايين)
Nombre d'abonnés	56,7	1186 923	757 453	عدد الاشتراكات

(1) Nombre de lignes téléphoniques pour 100 habitants

Source : Agence Nationale de Réglementation des Télécommunications

(1) عدد الخطوط الهاتفية لـ 100 نسمة من السكان

المصدر : الوكالة الوطنية لتقنين المواصلات

ACTIVITE DE LA POSTE

نشاط البريد

	نسبة التغير % Variation %	2008*	2007	
Etablissements postaux	1,56	1 753	1 726	المؤسسات البريدية
Agences postales	- 12,01	740	841	الوكالات البريدية
Agences autonomes	- 75,84	172	712	الوكالات المستقلة
Agences rattachées	212,72	541	173	الوكالات الملحقة
Comptes des Chèques Postaux				حسابات الشيكات البريدية
Nombre (Milliers)				عدد العمليات (بالآلاف)
Opérations de crédit	- 37,55	5 519	8 837	الإعتماد
Opérations de débit	- 28,58	11 416	15 985	الخصم
Montant (Millions de Dh)				مبلغ العمليات (بمليون درهم)
Opérations de crédit	- 44,04	53 530	95 662	الإعتماد
Opérations de débit	- 44,95	52 839	95 979	الخصم
Produits des chèques postaux (Millions Dh) (1)				محاصيل الشيكات البريدية (بمليون درهم) (1)
Nombre des titulaires au 31.12 (Milliers)	30,26	1 541	1 183	عدد الحسابات الرسمية إلى غاية 12.31 (بالآلاف)
Avoirs des titulaires au 31.12 (Millions Dh)	31,26	12 858	9 796	رصيد الحسابات الرسمية إلى غاية 12.31 (بمليون درهم)
Caisse d'Épargne Nationale				صندوق التوفير الوطني
Nombre de versements(en milliers)	- 9,29	1 944	2 143	عدد الدفعات (بالآلاف)
Nombre de remboursements(en milliers)	- 11,80	2 728	3 093	عدد الإسترجاعات (بالآلاف)
Montant des versements (Millions Dh)	- 0,18	8 794	8 810	مبلغ الدفعات (بمليون درهم)
Montant des remboursements (Millions Dh)	4,29	7 748	7 429	مبلغ الإسترجاعات (بمليون درهم)
Nombre de déposants au 31.12 (en milliers)	6,69	2 966	2 780	عدد المودعين إلى غاية 12.31 (بالآلاف)
Avoirs des déposants au 31.12 (Millions Dh)	7,91	14 116	13 081	رصيد المودعين إلى غاية 12.31 (بمليون درهم)
Mandats poste				الحوالات البريدية
Mandats émis				الحوالات المرسلة
Nombre (Milliers)	- 51,22	4 839	9 920	العدد (بالآلاف)
Régime intérieur	- 50,65	4 778	9 681	النظام الداخلي
Régime extérieur	- 75,00	60	240	النظام الدولي
Valeur (Millions de Dh)	20,77	53 244	44 086	القيمة (بمليون درهم)
Régime intérieur	20,81	53 125	43 973	النظام الداخلي
Régime extérieur	6,19	120	113	النظام الدولي
Mandats payés				الحوالات التي تم ادائها
Nombre (Milliers)	1,41	11 433	11 274	العدد (بالآلاف)
Régime intérieur	3,02	9 719	9 434	النظام الداخلي
Régime extérieur	- 6,85	1 714	1 840	النظام الدولي
Valeur (Millions de Dh)	17,78	58 376	49 562	القيمة (بمليون درهم)
Régime intérieur	20,99	53 296	44 051	النظام الداخلي
Régime extérieur	- 7,82	5 080	5 511	النظام الدولي
Produits de Poste Maroc (En millions Dh)	- 5,64	1 304	1 382	مداخيل بريد المغرب (مليون درهم)
Produits messagerie et réseau	799	مداخيل المصالح البريدية
Produits des services financiers	573	مداخيل المصالح المالية
Produits divers	10	مداخيل أخرى

(1) Intérêts des sommes mises à la disposition de la Trésorerie Générale + taxes diverses

(1) فوائد على الرصيد الموضوع رهن إشارة الخزينة العامة وكذلك رسوم أخرى

◆ **Tourisme** السياحة ◆



المؤسسات المصنفة حسب الأقاليم والعمالات إلى غاية 31 دجنبر 2009

الجهة العمالات والأقاليم	نجمة واحدة 1 étoile	نجمتان 2 étoiles	ثلاثة نجوم 3 étoiles	أربعة نجوم 4 étoiles	خمس نجوم 5 étoiles
وادي الذهب - لكوية	-	1	2	1	-
الداخلة	-	1	2	1	-
العيون - بوجدور - الساقية الحمراء	5	3	2	4	-
العيون	5	3	2	4	-
كلميم - السمارة	7	5	4	-	-
كلميم	3	-	2	-	-
طان - طان	4	4	-	-	-
طاطا	-	1	1	-	-
أسا - الزاك	-	-	1	-	-
سوس - ماسة - درعة	21	39	31	37	7
أكادير - إداوتان	7	14	13	17	4
اشتوكة - أيت بها	-	1	1	-	-
إنزكان - أيت ملول	3	3	-	-	1
ورزازات	5	11	9	11	1
تارودانت	2	1	1	2	1
تيزنيت	4	3	2	3	-
زاكورة	-	6	5	4	-
الغرب - الشراة - بني حسن	2	1	3	-	-
القنيطرة	2	1	3	-	-
الشاوية - ورديفة	2	3	1	3	1
ابن سليمان	-	1	-	1	-
خريبكة	1	2	-	1	1
سطات	1	-	1	1	-
مراكش - تانسيفت - الحوز	19	21	28	31	27
مراكش	9	18	23	29	25
الصويرة	10	3	3	2	2
قلعة السراغنة	-	-	2	-	-
الشرق	13	14	14	4	2
بركان	3	2	2	1	1
الناصور	2	6	5	2	-
وجدة أنكاد	7	6	6	1	1
فيكيك	-	-	1	-	-
جرادة	1	-	-	-	-

ETABLISSEMENTS CLASSES SELON LES PROVINCES ET PREFECTURES

AU 31 DECEMBRE 2009

Région Préfectures et provinces	المجموع Total	فنادق عائلية Pensions	موتيلات Motels	نزول Auberges	دور الضيافة Maisons d'hôtes	إقامات سياحية Résidences touristiques	قرى العطل السياحية V.V.T.
Oued Ed-Dahab-Lagouira	7	-	-	-	1	1	1
Dakhla	7	-	-	-	1	1	1
Laâyoune-Boujdour-S. El H.	16	-	-	1	1	-	-
Laâyoune	16	-	-	1	1	-	-
Guelmim-Es-Semara	26	-	-	3	3	1	3
Guelmim	11	-	-	1	1	1	3
Tan-Tan	9	-	-	1	-	-	-
Tata	5	-	-	1	2	-	-
Assa-Zag	1	-	-	-	-	-	-
Souss-Massa-Draâ	249	-	1	13	56	32	12
Agadir-Ida ou Tanane	94	-	-	1	3	27	8
Chtouka-Aït Baha	3	-	-	1	-	-	-
Inezgane-Aït Melloul	10	-	1	-	1	-	1
Ouarzazate	89	-	-	11	33	5	3
Taroudannt	10	-	-	-	3	-	-
Tiznit	15	-	-	-	3	-	-
Zagora	28	-	-	-	13	-	-
Gharb-Chrarda-Béni Hssen	6	-	-	-	-	-	-
Kénitra	6	-	-	-	-	-	-
Chaouia-Ouardigha	16	-	-	-	2	4	-
Ben Slimane	7	-	-	-	2	3	-
Khouribga	6	-	-	-	-	1	-
Settat	3	-	-	-	-	-	-
Marrakech-Tensift-Al Haouz	877	13	-	13	684	27	14
Marrakech	823	13	-	11	655	26	14
Essaouira	52	-	-	2	29	1	-
El Kelaâ des Sraghna	2	-	-	-	-	-	-
Oriental	50	-	1	-	-	1	1
Berkane	11	-	-	-	-	1	1
Nador	16	-	1	-	-	-	-
Oujda-Angad	21	-	-	-	-	-	-
Figuig	1	-	-	-	-	-	-
Jerada	1	-	-	-	-	-	-

V.V.T. : Villages de vacances touristiques

المؤسسات المصنفة حسب الأقاليم
والعمالات (تابع)
إلى غاية 31 دجنبر 2009

الجهة العمالات والأقاليم	نجمة واحدة 1 étoile	نجمتان 2 étoiles	ثلاثة نجوم 3 étoiles	أربعة نجوم 4 étoiles	خمس نجوم 5 étoiles
الدار البيضاء الكبرى	14	16	15	19	8
الدار البيضاء المحمدية	13	14	15	18	8
الرباط - سلا - زمور - زعير	4	9	10	12	4
الخميسات	1	1	1	-	-
الرباط	3	4	9	7	4
سلا	-	-	-	2	-
الصخيرات - تمارة	-	4	-	3	-
دكالة - عبدة	7	4	8	3	2
الجديدة	7	2	5	2	1
آسفي	-	2	3	1	1
تادلة - أزيلال	12	8	2	3	-
أزيلال	3	-	-	1	-
بني ملال	9	8	2	2	-
مكناس - تافيلالت	15	12	15	16	-
الرشيدية	6	4	3	7	-
يفرن	3	-	5	3	-
خنيفرة	3	3	2	-	-
مكناس	3	5	5	6	-
ميدلت	-	-	-	-	-
الحاجب	-	-	-	-	-
فاس - بولمان	6	9	14	5	6
فاس	4	5	11	4	6
زواغة - مولاي يعقوب	-	3	-	1	-
صفرو	2	-	2	-	-
بولمان	-	1	1	-	-
تازة - الحسيمة - تاونات	9	9	3	1	-
الحسيمة	6	5	3	1	-
تازة	1	4	-	-	-
تاونات	2	-	-	-	-
طنجة - تطوان	21	21	25	10	3
أصيلة	2	2	2	-	-
شفشاون	3	1	1	1	-
العرائش	1	4	1	-	-
طنجة	10	7	10	6	2
تطوان	5	7	11	3	1
المجموع	157	175	177	149	60

ETABLISSEMENTS CLASSES SELON LES PROVINCES ET PREFECTURES (suite)

AU 31 DECEMBRE 2009

Région Préfectures et provinces	المجموع Total	فنادق عائلية Pensions	موتيلات Motels	نزول Auberges	دور الضيافة Maisons d'hôtes	إقامات سياحية Résidences touristiques	قرى العطل السياحية V.V.T.
Grand Casablanca	80	-	-	-	3	4	1
Casablanca	76	-	-	-	3	4	1
Mohammedia	4	-	-	-	-	-	-
Rabat-Salé-Zemmour-Zaer	46	1	-	-	3	1	2
Khémisset	4	-	-	-	-	-	1
Rabat	31	1	-	-	2	1	-
Salé	2	-	-	-	-	-	-
Skhirate-Témara	9	-	-	-	1	-	1
Doukala-Abda	35	-	-	-	10	1	-
El Jadida	26	-	-	-	8	1	-
Safi	9	-	-	-	2	-	-
Tadla-Azilal	43	-	-	3	12	3	-
Azilal	21	-	-	3	11	3	-
Béni-Mella	22	-	-	-	1	-	-
Meknès-Tafilalet	115	-	3	20	25	9	-
Errachidia	40	-	-	15	4	1	-
Ifrane	16	-	1	-	-	4	-
Khénifra	12	-	-	4	-	-	-
Meknès	45	-	1	-	21	4	-
Midelt	1	-	-	1	-	-	-
El Hajeb	1	-	1	-	-	-	-
Fès-Boulemane	93	-	-	1	52	-	-
Fès	83	-	-	1	52	-	-
Zouagha-Moulay Yacoub	4	-	-	-	-	-	-
Sefrou	4	-	-	-	-	-	-
Boulemane	2	-	-	-	-	-	-
Taza-Al Hoceima-Taounate	25	-	-	1	-	1	1
Al Hoceima	17	-	-	-	-	1	1
Taza	6	-	-	1	-	-	-
Taounate	2	-	-	-	-	-	-
Tanger-Tétouan	122	4	-	1	26	8	3
Assilah	17	2	-	-	5	4	-
Chefchaouen	18	-	-	1	11	-	-
Larache	6	-	-	-	-	-	-
Tanger	50	2	-	-	9	3	1
Tétouan	31	-	-	-	1	1	2
Total	1 806	18	5	56	878	93	38

V.V.T. : Villages de vacances touristiques

Source : Ministère du Tourisme et de l'Artisanat

عدد الأسرة بالمؤسسات المصنفة حسب
الأقاليم والعمالات
إلى غاية 31 دجنبر 2009

الجهة العمالات والأقاليم	نجمة واحدة 1 étoile	نجمتان 2 étoiles	ثلاثة نجوم 3 étoiles	أربعة نجوم 4 étoiles	خمس نجوم 5 étoiles
واد الذهب - لكوية	-	76	114	164	-
الداخلة	-	76	114	164	-
العيون - بوجدور - الساقية الحمراء	312	148	152	660	-
العيون	312	148	152	660	-
كلميم - السمارة	257	306	210	-	-
كلميم	118	-	80	-	-
طان - طان	139	198	-	-	-
طاطا	-	108	110	-	-
أسا - الزاك	-	-	20	-	-
سوس - ماسة - درعة	1 442	3 278	5 427	12 894	3 474
أكادير - إداوتنان	558	1 527	3 648	8 788	2 836
اشتوكة - آيت بها	-	118	80	-	-
إنزكان - آيت ملول	200	197	-	-	110
ورزازات	365	728	1 361	2 288	468
تارودانت	136	74	28	494	60
تيزنيت	183	224	84	390	-
زاكورة	-	410	226	934	-
الغرب - الشاردة - بني حسن	64	48	436	-	-
القنيطرة	64	48	436	-	-
الشاوية - ورديفة	81	120	64	196	148
ابن سليمان	-	24	-	64	-
خريبكة	31	96	-	48	148
سطات	50	-	64	84	-
مراكش - تانسيفت - الحوز	1 674	1 881	4 283	11 021	12 489
مراكش	1 019	1 699	3 661	10 579	11 943
الصويرة	655	182	436	442	546
قلعة السراغنة	-	-	186	-	-
الشرق	748	974	1 184	1 362	1 366
بركان	100	76	154	970	1 200
الناصور	118	474	360	176	-
وجدة أنكاد	500	424	610	216	166
فيكيك	-	-	60	-	-
جرادة	30	-	-	-	-

CAPACITE EN LITS DES ETABLISSEMENTS CLASSES SELON LES PROVINCES ET PREFECTURES

AU 31 DECEMBRE 2009

Région Préfectures et provinces	المجموع Total	فنادق عائلية Pensions	موتيلات Motels	نزول Auberges	دور الضيافة Maisons d'hôtes	إقامات سياحية Résidences touristiques	قرى العطل السياحية V.V.T.
Oued Ed-Dahab-Lagouira	574	-	-	-	108	10	102
Dakhla	574	-	-	-	108	10	102
Laâyoune-Boujdour-S. El H.	1 316	-	-	20	24	-	-
Laâyoune	1 316	-	-	20	24	-	-
Guelmim-Es-Semara	1 034	-	-	46	51	-	114
Guelmim	394	-	-	14	18	-	114
Tan-Tan	349	-	-	12	-	-	-
Tata	271	-	-	20	33	-	-
Assa-Zag	20	-	-	-	-	-	-
Souss-Massa-Draâ	40 262	-	60	362	1 023	4 862	7 440
Agadir-Ida ou Tanane	28 730	-	-	44	65	4 748	6 516
Chtouka-Aït Baha	226	-	-	28	-	-	-
Inezgane-Aït Melloul	687	-	60	-	20	-	100
Ouarzazate	7 042	-	-	290	604	114	824
Taroudannt	841	-	-	-	49	-	-
Tiznit	949	-	-	-	68	-	-
Zagora	1 787	-	-	-	217	-	-
Gharb-Chrarda-Béni Hssen	548	-	-	-	-	-	-
Kénitra	548	-	-	-	-	-	-
Chaouia-Ouardigha	839	-	-	-	30	200	-
Ben Slimane	262	-	-	-	30	144	-
Khouribga	379	-	-	-	-	56	-
Settat	198	-	-	-	-	-	-
Marrakech-Tensift-Al Haouz	54 097	529	-	357	9 932	2 864	9 067
Marrakech	50 816	529	-	269	9 218	2 832	9 067
Essaouira	3 095	-	-	88	714	32	-
El Kelaâ des Sraghna	186	-	-	-	-	-	-
Oriental	6 066	-	32	-	-	48	352
Berkane	2 900	-	-	-	-	48	352
Nador	1 160	-	32	-	-	-	-
Oujda-Angad	1 916	-	-	-	-	-	-
Figuig	60	-	-	-	-	-	-
Jerada	30	-	-	-	-	-	-

V.V.T. : Villages de vacances touristiques

عدد الأسرة بالمؤسسات المصنفة حسب
الأقاليم والعمالات
إلى غاية 31 دجنبر 2009

الجهة العمالات والأقاليم	نجمة واحدة 1 étoile	نجمتان 2 étoiles	ثلاثة نجوم 3 étoiles	أربعة نجوم 4 étoiles	خمس نجوم 5 étoiles
الدار البيضاء الكبرى	1 115	1 454	2 562	4 617	3 524
الدار البيضاء المحمدية	1 063	1 244	2 562	4 233	3 524
	52	210	-	384	-
الرباط - سلا - زمور - زعير	289	770	1 330	1 938	1 458
الخميسات	34	100	132	-	-
الرباط	255	404	1 198	1 284	1 458
سلا	-	-	-	124	-
الصحيرات - تمارة	-	266	-	530	-
دكالة - عبدة	284	180	1 118	656	1 180
الجديدة	284	84	816	336	1 000
آسفي	-	96	302	320	180
تادلة - أزيلال	542	411	214	567	-
أزيلال	158	-	-	291	-
بني ملال	384	411	214	276	-
مكناس - تافيلالت	777	730	1 466	3 565	-
الرشيدية	185	203	236	1 726	-
يفرن	80	-	484	465	-
خنيفرة	154	195	102	-	-
مكناس	358	332	644	1374	-
ميدلت	-	-	-	-	-
الحاجب	-	-	-	-	-
فاس - بولمان	317	542	1 946	1 638	2 784
فاس	245	372	1 714	1 240	2 784
زواغة - مولاي يعقوب	-	138	-	398	-
صفرو	72	-	160	-	-
بولمان	-	32	72	-	-
تازة - الحسيمة - تاوانات	300	554	342	160	-
الحسيمة	212	254	342	160	-
تازة	22	300	-	-	-
تاوانات	66	-	-	-	-
طنجة - تطوان	1 276	1 733	4 240	2 226	998
أصيلة	68	128	336	-	-
شفشاون	158	68	188	74	-
العرائش	36	300	42	-	-
طنجة	702	716	2 626	1 590	760
تطوان	312	521	1 048	562	238
المجموع	9 478	13 205	25 088	41 664	27 421

CAPACITE EN LITS DES ETABLISSEMENTS CLASSES SELON LES PROVINCES ET PREFECTURES (suite)

AU 31 DECEMBRE 2009

Région Préfectures et provinces	المجموع Total	فنادق عائلية Pensions	موتيلات Motels	نزول Auberges	دور الضيافة Maisons d'hôtes	إقامات سياحية Résidences touristiques	قرى العطل السياحية V.V.T.
Grand Casablanca	14 006	-	-	-	50	288	396
Casablanca	13 360	-	-	-	50	288	396
Mohammedia	646	-	-	-	-	-	-
Rabat-Salé-Zemmour-Zaer	6 386	56	-	-	96	55	394
Khémisset	366	-	-	-	-	-	100
Rabat	4 794	56	-	-	84	55	-
Salé	124	-	-	-	-	-	-
Skhirate-Témara	1 102	-	-	-	12	-	294
Doukala-Abda	3 604	-	-	-	126	60	-
El Jadida	2 669	-	-	-	89	60	-
Safi	935	-	-	-	37	-	-
Tadla-Azilal	2 063	-	-	66	219	44	-
Azilal	768	-	-	66	209	44	-
Béni-Mella	1 295	-	-	-	10	-	-
Meknès-Tafilalet	8 565	-	168	858	397	604	-
Errachidia	3 119	-	-	654	97	18	-
Ifrane	1 525	-	110	-	-	386	-
Khénifra	635	-	-	184	-	-	-
Meknès	3 226	-	18	-	300	200	-
Midelt	20	-	-	20	-	-	-
El Hajeb	40	-	40	-	-	-	-
Fès-Boulemane	8 107	-	-	42	838	-	-
Fès	7 235	-	-	42	838	-	-
Zouagha-Moulay Yacoub	536	-	-	-	-	-	-
Sefrou	232	-	-	-	-	-	-
Boulemane	104	-	-	-	-	-	-
Taza-Al Hoceima-Taounate	2 814	-	-	38	-	80	1 340
Al Hoceima	2 388	-	-	-	-	80	1 340
Taza	360	-	-	38	-	-	-
Taounate	66	-	-	-	-	-	-
Tanger-Tétouan	14 331	126	-	26	423	909	2 374
Assilah	1 030	42	-	-	70	386	-
Chefchaouen	703	-	-	26	189	-	-
Larache	378	-	-	-	-	-	-
Tanger	7 781	84	-	-	156	347	800
Tétouan	4 439	-	-	-	8	176	1 574
Total	164 612	711	260	1 815	13 317	10 074	21 579

V.V.T. : Villages de vacances touristiques

Source: Ministère du Tourisme et de l'Artisanat

NUITEES TOURSTIQUES SELON LES REGIONS
(en milliers)

الليالي السياحية حسب الجهات
(بالآلاف)

Région	نسبة التغير % Variation %	2009	2008	الجهة
Oued Ed-Dahab - Lagouira	- 54,7	8,8	19,5	وادي الذهب - لكوية
Laâyoune - Boujdour - Sakia El Hamra	0,2	37,6	37,5	العيون - بوجدور - الساقية الحمراء
Guelmim - Es-Semara	9,2	21,8	19,9	كلميم - السمارة
Souss - Massa - Draâ	- 4,8	5 114,8	5 373,6	سوس - ماسة - درعة
Gharb - Chrarda - Béni Hssen	- 8,1	70,3	76,4	الغرب - الشاردة - بني حسن
Chaouia - Ouardigha	- 3,7	42,9	44,5	الشاوية - ورديفة
Marrakech - Tensift - Al Haouz	- 0,3	5 784,7	5 799,8	مراكش - تانسيفت - الحوز
Oriental	103,2	334,3	164,5	الشرق
Grand Casablanca	- 1,8	1 473,8	1 500,5	الدار البيضاء الكبرى
Rabat - Salé - Zemmour - Zaer	- 9,3	666,2	734,1	الرباط - سلا - زمور - زعير
Doukala - Abda	6,7	157,3	147,4	دكالة - عبدة
Tadla - Azilal	14,4	86,6	75,7	تادلة - أزبال
Meknès - Tafilalet	- 3,0	420,4	433,3	مكناس - تافيلالت
Fès - Boulemane	9,2	846,5	775,5	فاس - بولمان
Taza - Al Hoceima - Taounate	- 3,9	54,0	56,2	تازة - الحسيمة - تاونات
Tanger - Tétouan	- 7,0	1 118,5	1 202,9	طنجة - تطوان
Total des nuitées	- 1,4	16 238,6	16 461,5	مجموع المبيتات

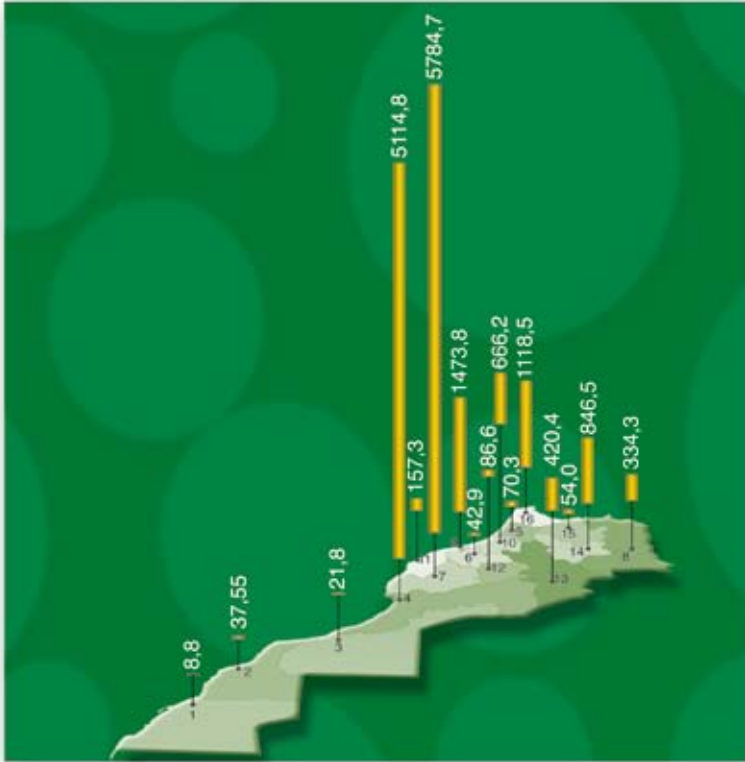
Source : Ministère du Tourisme et de l'Artisanat

المصدر : وزارة السياحة والصناعة التقليدية

الليالي السياحية حسب الجهات لسنة 2009

NUITEES TOURISTIQUES SELON LES REGIONS EN 2009

(بالآلاف) (En milliers)



- | | | |
|-----------------------------------|--------|--------------------------------------|
| وادي الذهب - لآقوية | - 1 - | Oued Ed-Dahab - Lagouira |
| العيون - بوجدور - الساقية الحمراء | - 2 - | Laâyoune - Boujdour - Sakia El Hamra |
| كلميم - السمارة | - 3 - | Guelmim - Es Semara |
| سوس - ماسة - درعة | - 4 - | Souss - Massa - Draâ |
| الغرب - الشرازة - بني حسن | - 5 - | Gharb - Chrarda - Béni Hssen |
| الشاوية - وريغة | - 6 - | Chaouia - Ouardigha |
| مراكش - تانسيفت - الحوز | - 7 - | Marrakech - Tensift - Al Haouz |
| الشرق | - 8 - | Oriental |
| الدار البيضاء الكبرى | - 9 - | Grand Casablanca |
| الرباط - سلا - زمور - زعير | - 10 - | Rabat - Salé - Zemmour - Zaer |
| دكالة - عبدة | - 11 - | Doukala - Abda |
| تادلة - أزلال | - 12 - | Tadra - Azilal |
| مكناس - تافيلالت | - 13 - | Meknès - Tafilalet |
| فاس - بولمان | - 14 - | Fès - Boulemane |
| تازة - الحسيمة - تاوانت | - 15 - | Taza - Al Hoceima - Taounate |
| طنجة - تطوان | - 16 - | Tanger - Tétouan |

◆ Commerce
extérieur
et Balance
de paiement

◆ التجارة
الخارجية
وميزان
الأداءات



ECHANGES COMMERCIAUX PAR GROUPEMENTS D'UTILISATION
(en millions de Dh)

المبادلات التجارية حسب المجموعات المستعملة
(بمليون الدرهم)

Groupements d'utilisation	الواردات Importations		الصادرات Exportations		المجموعات المستعملة
	2009*	2008	2009*	2008	
Alimentation, boissons, tabacs	24 253	31 864	23 912	26 198	المواد الغذائية والمشروبات والتبغ
Energie et lubrifiants	54 172	72 715	2 268	3 351	الطاقة وزيوت التشحيم
Produits bruts	13 623	26 685	10 357	23 772	المواد الخام
Demi-produits	53 637	69 489	30 219	53 172	أصناف المنتجات
Produits finis d'équipement	66 771	71 657	12 219	15 508	مواد التجهيز
Produits finis de consommation	52 681	53 525	32 670	33 593	مواد الاستهلاك
Or industriel	52	109	322	147	الذهب الصناعي
Total	265 188	326 042	111 967	155 740	المجموع

ECHANGES COMMERCIAUX PAR GROUPEMENTS D'UTILISATION
(en milliers de tonnes)

المبادلات التجارية حسب المجموعات المستعملة
(بآلف طن)

Groupements d'utilisation	الواردات Importations		الصادرات Exportations		المجموعات المستعملة
	2009*	2008	2009*	2008	
Alimentation, boissons, tabacs	7 148	8 478	1 841	2 175	المواد الغذائية والمشروبات والتبغ
Energie et lubrifiants	16 800	16 075	608	489	الطاقة وزيوت التشحيم
Produits bruts	4 759	5 812	7 924	14 596	المواد الخام
Demi-produits	6 534	6 567	4 864	4 018	أصناف المنتجات
Produits finis d'équipement	841	863	93	105	مواد التجهيز
Produits finis de consommation	1 069	953	217	236	مواد الاستهلاك
Total	37 150	38 748	15 548	21 620	المجموع

Source : Office des Changes

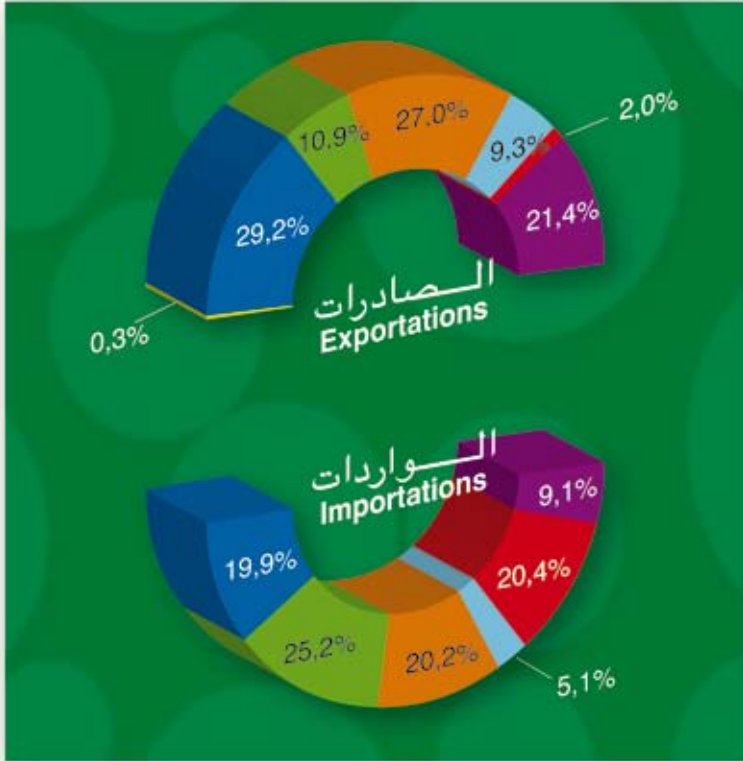
المصدر : مكتب الصرف

التجارة الخارجية لسنة 2009

COMMERCE EXTERIEUR EN 2009

توزيع القيمة حسب مجموعات المواد (النسبة المئوية)

Répartition de la valeur par groupe de produits (en %)



- | | |
|---------------------------------|----------------------|
| Or industriel | الذهب الصناعي |
| Produits finis de consommation | مواد الإستهلاك |
| Produits finis d'équipement | مواد التجهيز |
| Demi-produits | أنصاف المنتجات |
| Produits bruts | المواد الخام |
| Energie et lubrifiants | الطاقة وزيوت التشحيم |
| Alimentation, boissons , tabacs | المواد الغذائية |

EXPORTATIONS PAR PRINCIPAUX PRODUITS

(Poids en milliers de tonnes)

(Valeur en millions de Dh)

الصادرات حسب المواد الرئيسية

(الوزن بألف طن)

(القيمة بمليون الدرهم)

Produits	2009*		2008		المواد
	الوزن Poids	القيمة Valeur	الوزن Poids	القيمة Valeur	
Vêtements confectionnés	55	17 752	65	18 924	الملابس الجاهزة
Acide phosphorique	1 907	8 042	1 629	22 831	الحامض الفوسفوري
Fils et câbles pour l'électricité	42	5 175	54	8 886	خيوط وأسلاك كهربائية
Articles de bonneterie	47	6 460	39	6 659	القبعات والجوارب ومواد النسيج
Engrais	2 285	5 632	1 505	10 946	الأسمدة
Phosphates	5 744	5 163	11 644	17 684	الفوسفات
Composants électroniques	3	3 873	6	4 486	مكونات إلكترونية
Crustacés et mollusques	104	4 340	97	5 537	القشريات والرخويات
Poissons en conserve	143	4 842	146	4 524	السمك المصبر
Agrumes	402	2 257	608	3 227	الحوامض
Chaussures	11	2 316	12	2 142	الأحذية
Poissons frais	146	2 029	141	2 109	السمك الطري
Légumes frais	193	1 675	252	2 005	الخضار الطرية
Tomates fraîches	323	2 048	346	2 036	الطماطم الطرية
Fruits frais cong. ou en saumure	134	1 302	178	1 718	الفواكه الطرية المجمدة والمملحة
Tôles	88	602	125	1 142	حديد أو معدن مصفح
Conserves de légumes	75	1 347	81	1 473	مصبرات الخضار
Huiles de pétrole et lubrifiants	140	655	215	1 825	زيت النفط والمحروقات
Plomb brut	21	338	37	664	الرصاص الخام
Déchets et débris de cuivre	13	737	13	746	نفايات وبقايا نحاسية
Argent brut	-	859	-	851	الفضة الخام
Minerai de zinc	91	199	110	317	معدن الزنك
Pâte à papier	108	415	87	423	عجين الورق
Minerai de plomb	31	280	33	345	معدن الرصاص
Voitures industrielles	14	969	9	664	سيارات صناعية
Pièces détachées pour voitures de tourisme	4	355	4	682	أجزاء مفصلة للسيارات السياحية
Ferraille, déchets, débris de fonte, fer et acier	48	124	206	691	خردة، نفايات وبقايا من الصلب، الحديد والفولاذ
Médicaments	2	426	2	445	الأدوية
Articles confectionnés en tissus	2	666	1	352	ملابس جاهزة من الأتوية
Bois	2	46	13	241	الخشب
Autres produits	3 367	31 042	3 962	31 169	منتجات أخرى
Total	15 548	111 967	21 620	155 740	المجموع

IMPORTATIONS PAR PRINCIPAUX PRODUITS

(Poids en milliers de tonnes)

(Valeur en millions de Dh)

الواردات حسب المواد الرئيسية

(الوزن بألف طن)

(القيمة بمليون الدرهم)

Produits	2009*		2008		المواد
	الوزن Poids	القيمة Valeur	الوزن Poids	القيمة Valeur	
Huile brute de pétrole	4 788	17 166	5 506	30 683	زيت النفط الخام
Gas oils et fuel oils	3 707	15 721	2 619	17 685	غازوول وزيت الفيول
Machines et appareils divers	99	10 235	91	11 087	آلات وأجهزة مختلفة
Gaz de pétrole et autres hydrocarbures	2 511	10 011	2 111	12 413	غازات نفطية ومحروقات أخرى
Blé	2 390	5 483	4 084	12 428	القمح
Tissus	96	6 672	91	7 887	الأثوبه
Voitures de tourisme	79	8 314	103	9 873	السيارات السياحية
Matières plastiques artificielles	585	7 034	528	8 121	مواد بلاستيكية اصطناعية
Produits chimiques	1 155	6 645	954	8 269	منتجات كيميائية
Fer et acier en blooms et ébauches	1 450	5 353	1 507	10 362	حديد وفولاذ
Voitures industrielles	98	5 710	118	7 156	السيارات الصناعية
Appareil receptrer radio et télévision	32	4 642	31	4 586	أجهزة الإلتقاط للراديو والتلفزة
Houille crue et aggloméré	5 235	4 732	5 569	6 598	الفحم الحجري الخام والمزدوج
Fils et câbles pour l'électricité	24	2 168	39	4 087	خيوط وأسلاك كهربائية
Maïs	1 704	2 874	1 696	4 084	الذرة
Bois bruts équarris et sciés	844	2 712	1 088	3 384	خشب خام مربع ومنشور
Fils, barres, palplanches en fer ou en acier	418	2 152	423	3 577	أسلاك وقضبان حديدية وفولاذية
Papiers et cartons	377	3 371	355	3 446	الورق والورق المقوى
Médicaments	7	4 069	6	3 283	الأدوية
Huiles végétales brutes	464	3 397	420	4 390	زيوت نباتية خامة
Soufre brut	2 083	1 230	2 917	11 260	الكبريت الخام
Moteurs à pistons et autres moteurs	37	3 061	30	2 532	محركات بالمكبس ومحركات أخرى
Ouvrages en matières plastiques	61	2 244	59	2 420	منتجات من مواد بلاستيكية
Cuivre	46	2 067	41	2 509	النحاس
Appareils de coupure électriques	10	2 100	10	2 622	آلات لقطع التيار الكهربائي
Sucre	976	3 409	751	2 226	السكر
Tracteurs agricoles	40	2 106	42	2 544	جرارات فلاحية
Matériel à broyer, à agglomérer	60	3 895	55	3 391	آلات الجرش والتجميع
Graines et fruits oléagineux	401	1 420	376	1 606	حبوب وفواكه زيتية
Matériels d'extraction	64	2 092	67	2 449	معدات القلع
Autres produits	7 309	113 104	7 064	119 082	منتجات أخرى
Total	37 150	265 188	38 748	326 042	المجموع

ECHANGES PAR CONTINENT

(en millions de Dh)

المبادلات حسب القارات

(بمليون الدرهم)

Continents	2009*		2008		القارات
	% Part du total en %	القيمة Valeur	% Part du total en %	القيمة Valeur	
Exportations	100,0	111 967	100,0	155 740	الإصدارات
Europe	70,9	79 438	64,3	100 141	أوروبا
Afrique	7,8	8 721	5,1	7 899	أفريقيا
Amérique	6,8	7 650	10,5	16 392	أمريكا
Asie	13,9	15 548	16,3	25 393	آسيا
Australie et Océanie	0,5	572	2,3	3 587	أستراليا
Autres	-	38	1,5	2 327	أخرى
Importations	100,0	265 188	100,0	326 042	الإ واردات
Europe	60,1	159 490	61,3	199 718	أوروبا
Afrique	5,1	13 524	5,3	17 389	أفريقيا
Amérique	12,8	33 860	10,4	33 800	أمريكا
Asie	21,7	57 515	22,8	74 274	آسيا
Australie et Océanie	0,3	726	0,3	861	أستراليا
Autres	-	73	-	1	أخرى

ECHANGES AVEC LES PAYS EURO - MEDITERRANEENS

(en millions de Dh)

المبادلات مع الدول الأورو - متوسطة

(بمليون الدرهم)

Pays	الصادرات Exportations		الواردات Importations		الدول
	2009*	2008	2009*	2008	
Pays de l'Union Européenne	73 468	92 210	139 122	169 123	دول الإتحاد الأوروبي
France	27 464	31 384	41 584	48 950	فرنسا
Espagne	23 710	27 862	31 968	36 447	إسبانيا
Grande-Bretagne	3 672	5 350	5 123	9 035	أرناطانيا العظمى
Italie	5 190	7 261	17 298	21 742	إيطاليا
Pays-Bas	3 011	3 659	6 343	6 860	هولندا
Belgique	2 010	5 184	4 183	5 137	بلجيكا
Luxembourg	11	11	78	275	اللوكسمبورغ
Allemagne	3 469	4 036	14 409	15 201	ألمانيا
Portugal	1 355	1 679	3 080	4 024	البرتغال
Grèce	831	898	1 559	933	اليونان
Malte	345	568	185	68	مالطا
Pologne	378	1 100	1 117	3 155	بولونيا
Bulgarie	143	317	175	139	بلغاريا
Autriche	560	592	948	1 347	النمسا
Irlande	167	224	1 345	1 393	إرلاندا
Slovaquie	251	328	701	717	سلوفاكيا
Lituanie	134	546	322	976	ليتوانيا
Roumanie	106	598	1 297	1 395	رومانيا
Tchèque	63	113	722	838	تشيك
Finlande	73	107	1 417	2 557	فنلندا
Suede	128	127	3 435	4 401	السويد
Chypre	6	9	17	14	قبرص
Slovenie	105	51	75	108	سلوفاكيا
Lettonie	164	139	658	1 910	ليتوانيا
Hongrie	18	26	412	567	هنغاريا
Danemark	95	39	647	899	الدانمارك
Estonie	7	1	23	35	إستونيا
Pays méditerranéens partenaires	5 018	5 085	16 889	21 423	دول متوسطة شريكة
Turquie	1 422	2 268	5 757	8 311	تركيا
Tunisie	666	695	1 826	1 876	تونس
Algérie	1 046	874	5 636	7 559	الجزائر
Egypte	862	372	3 005	3 150	مصر
Syrie	419	343	314	216	سوريا
Jordanie	317	293	123	112	الأردن
Liban	283	241	227	197	لبنان
Palestine	2	-	1	1	فلسطين
Ensemble des pays Euro-méditer.	78 485	97 295	156 011	190 545	مجموع الدول الأورو - متوسطة

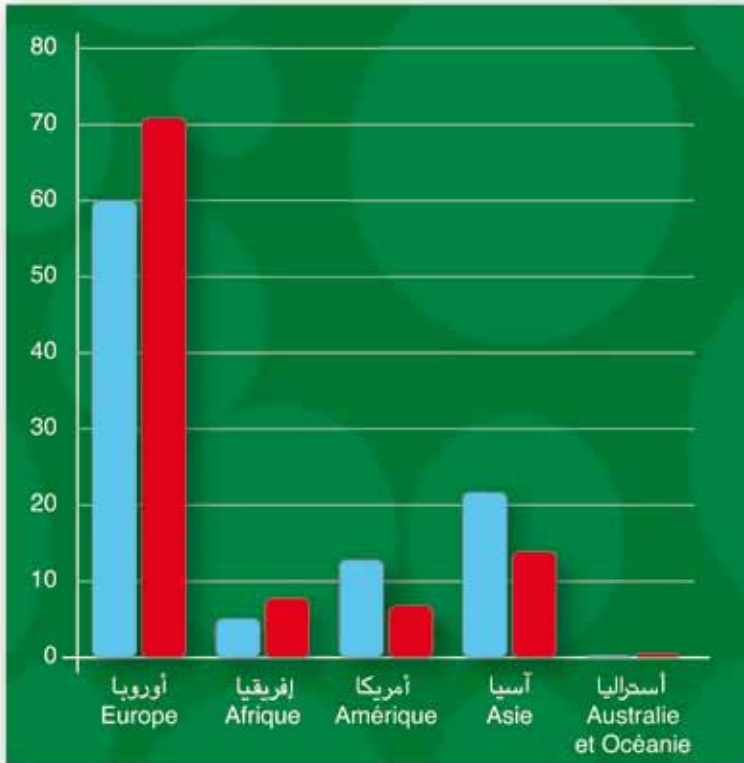
Source : Office des Changes

المصدر : مكتب الصرف

التجارة الخارجية لسنة 2009

COMMERCE EXTERIEUR EN 2009

توزيع جغرافي (النسبة المئوية) (en %) Répartition géographique



Exportations الصادرات
Importations الواردات

EXPORTATIONS PAR PRINCIPAUX CLIENTS

الصادرات حسب الزبائن الرئيسيون

Pays	الرتبة Rang 2009*	الحصة من المجموع بالنسبة %		الدول
		Part du total en % 2009*	2008	
France	1	24,5	20,2	فرنسا
Espagne	2	21,2	17,9	إسبانيا
Inde	3	5,3	6,8	الهند
Italie	4	4,6	4,7	إيطاليا
Etats-Unis	5	3,3	3,9	الولايات المتحدة الأمريكية
Grande-Bretagne	6	3,3	3,4	بريطانيا العظمى
Allemagne	7	3,1	2,6	ألمانيا
Pays-Bas	8	2,7	2,3	هولاندا
Brésil	9	2,1	4,8	البرازيل
Belgique	10	1,8	3,3	بلجيكا
Suisse	11	1,6	1,3	اسويسرا
Pakistan	12	1,4	2,3	الباكستان
Turquie	13	1,3	1,5	تركيا
Russie	14	1,2	1,5	روسيا
Portugal	15	1,2	1,1	البرتغال
Japon	16	1,2	1,1	اليابان
Chine	17	1,1	0,8	الصين
Algérie	18	0,9	0,6	الجزائر
Grèce	19	0,7	0,6	اليونان
Sénégal	20	0,6	0,5	سينيغال
Tunisie	21	0,6	0,4	تونس
Autriche	22	0,5	0,4	النمسا
Canada	23	0,4	0,2	كندا
Pologne	24	0,3	0,7	بولونيا
Malte	25	0,3	0,4	مالطا
Nouvelle Zélande	26	0,3	1,6	نيوزيلاندا
Arabie Saoudite	27	0,2	0,9	المملكة العربية السعودية
Thaïlande	28	0,2	0,5	تيلاندا
Mexique	29	0,1	0,6	المكسيك
Bulgarie	30	0,1	0,2	بلغاريا
Luxembourg	31	-	-	اللوكسمبورغ
Autres pays	-	13,7	12,9	دول أخرى

IMPORTATIONS PAR PRINCIPAUX FOURNISSEURS

الواردات حسب المصادر الرئيسية

Pays	الرتبة Rang 2009*	الحصة من المجموع بالنسبة % Part du total en %		الدول
		2009*	2008	
France	1	15,7	15,0	فرنسا
Espagne	2	12,1	11,2	إسبانيا
Chine	3	7,8	5,7	الصين
Etats-Unis	4	7,1	5,1	الولايات المتحدة الأمريكية
Italie	5	6,5	6,7	إيطاليا
Allemagne	6	5,4	4,7	ألمانيا
Arabie Saoudite	7	4,3	6,7	المملكة العربية السعودية
Russie	8	2,8	5,0	روسيا
Pays-Bas	9	2,4	2,1	هولندا
Brésil	10	2,3	1,7	البرازيل
Turquie	11	2,2	2,5	تركيا
Algérie	12	2,1	2,3	الجزائر
Grande-Bretagne	13	1,9	2,8	إيطاليا العظمى
Belgique	14	1,6	1,6	بلجيكا
Japon	15	1,5	1,8	اليابان
Corée du sud	16	1,5	1,2	كوريا الجنوبية
Suède	17	1,3	1,3	السويد
Inde	18	1,2	0,8	الهند
Canada	19	1,2	0,8	كندا
Portugal	20	1,2	1,2	البرتغال
Egypte	21	1,1	1,0	مصر
Ukraine	22	0,8	0,6	أوكرانيا
Suisse	23	0,8	0,7	سويسرا
Tunisie	24	0,7	0,6	تونس
Argentine	25	0,6	1,8	الأرجنتين
Emirats Arabes Unis	26	0,5	0,6	الإمارات العربية المتحدة
Finlande	27	0,5	0,8	فنلندا
République sud'Afrique	28	0,5	0,7	جمهورية جنوب إفريقيا
Pologne	29	0,4	1,0	بولندا
Iran	30	0,2	2,5	إيران
Luxembourg	31	-	0,1	اللوكسمبورغ
Autres pays	-	11,7	9,4	دول أخرى

Source : Office des Changes

المصدر : مكتب الصرف

BALANCE DES PAIEMENTS 2009*

(en millions de Dh)

ميزان الأداء لسنة 2009*

(بمليون درهم)

	الأرصدة Soldes	النفقات Dépenses	المداخيل Recettes	
A - Comptes des transactions courantes	- 36 808,0	316 443,5	279 635,5	أ- حساب المعاملات الجارية
Biens	- 133 332,2	245 299,1	111 966,9	- السلع
Marchandises générales	- 153 583,8	225 623,0	72 039,2	البضائع العامة
Biens importés sans paiement et réexportés après transformation	19 780,0	19 569,4	39 349,4	السلع المستوردة بدون أداء والمعاد تصديرها بعد التحويل
Achats de biens dans les ports	471,6	106,7	578,3	مشتريات السلع بالموانئ
Services	45 426,8	54 605,6	100 032,4	- الخدمات
Transports	- 1 804,5	18 717,2	16 912,7	النقل
Voyages	44 001,4	8 822,7	52 824,1	الأسفار
Services de communication	4 757,6	684,5	5 442,1	خدمات الاتصالات
Services d'assurance	- 21,6	1 475,1	1 453,5	خدمات التأمين
Redevances et droits de licence	- 551,2	574,7	23,5	رسوم الإمتياز والترخيص
Autres services aux entreprises	7 436,5	12 356,2	19 792,7	خدمات أخرى مقدمة للمقاوالات
Services fournis ou reçus par les administrations publiques N.C.A.	- 8 391,4	11 975,2	3 583,8	خدمات مسداة أو مسلمة من طرف الإدارات العمومية (غير مدرجة في أماكن أخرى)
Revenus	- 7 351,5	14 775,9	7 424,4	- المداخيل
Revenus des investissements privés	- 9 403,0	9 951,2	548,2	الدخل من الإستثمارات الخصوصية
Revenus des investissements et des emprunts publics	2 051,5	4 824,7	6 876,2	الدخل من الإستثمارات أو الإقتراضات العمومية
Transferts courants	58 448,9	1 762,9	60 211,8	- التحويلات الجارية
Publics	3 003,0	614,6	3 617,6	العمومية
Privés	55 445,9	1 148,3	56 594,2	الخصوصية
B - Comptes de capital et d'opérations financières	38 205,9	38 354,1	76 560,0	ب - الحساب الرأسمالي والمالي
Capital	- 3,6	6,9	3,3	- الحساب الرأسمالي
Transferts des migrants	- 3,6	6,9	3,3	تحويل المهاجرين
Opérations financières	38 209,5	38 347,2	76 556,7	- العمليات المالية
Secteur privé	19 318,1	29 203,5	48 521,6	القطاع الخاص
Crédits commerciaux	2 249,5	11 163,1	13 412,6	القروض التجارية
Prêts et investissements étrangers au Maroc	13 516,7	13 111,1	26 627,8	السلفات والإستثمارات الخارجية بالمغرب
Prêts et investissements marocains à l'étranger	- 2 425,3	4 929,3	2 504,0	السلفات والإستثمارات المغربية بالخارج
Monnaie fiduciaire et dépôts	5 977,2	-	5 977,2	النقود الإئتمانية
Secteur public	18 891,4	9 143,7	28 035,1	القطاع العام
Prêts	18 891,4	9 143,7	28 035,1	السلفات
C - Ecart statistique	- 2 981,5	2 981,5	-	ج - بند التفاوت الإحصائي
Total	- 1 583,6	357 779,1	356 195,5	المجموع

ميزان الأداءات

BALANCE DES PAIEMENTS

(en milliards de dirhams) (بمليار درهم)



- Autres ■ عمليات أخرى
- Opérations financières ■ العمليات المالية
- Transferts ■ التحويلات
- Revenus des investissements ■ الدخل من الإستثمارات
- Voyages ■ الأسفار
- Transport ■ النقل
- Biens ■ السلع

- ◆ Monnaie
- ◆ Bourse
- ◆ Budget

- ◆ النقد
- ◆ بورصة القيم
- ◆ الميزانية



AGREGATS DE MONNAIE ET PLACEMENTS LIQUIDES

Au 31 Décembre (en millions de Dh)

المجموعات النقدية والتوظيفات السائلة

في 31 دجنبر (بمليون درهم)

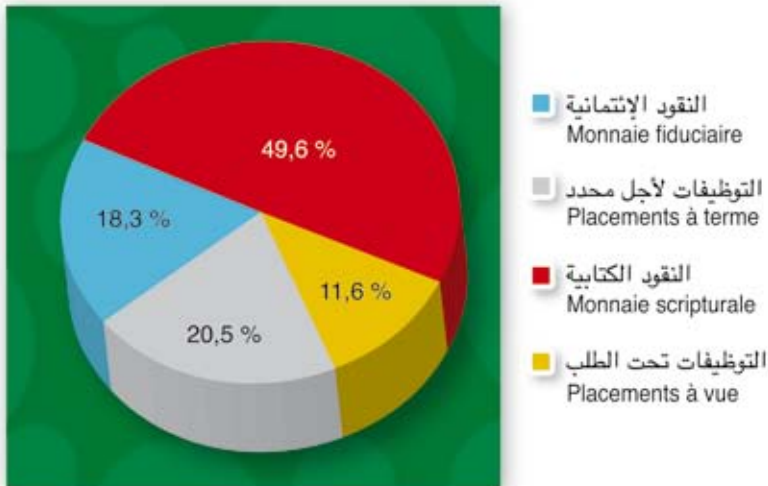
	نسبة التغير % Variation %	2009*	2008 [†]	
Agrégat de monnaie : M3	4,6	747 325	714 668	المجمع النقدي : 3م
Monnaie fiduciaire	6,7	136 434	127 877	النقود الائتمانية
Monnaie scripturale	4,9	370 851	353 649	النقود الكتابية
Placements à vue	9,2	86 669	79 368	التوظيفات تحت الطلب
Placements à terme	- 0,3	153 371	153 774	التوظيفات لأجل محدد
Agrégats de placements liquides	27,0	54 449	42 867	مجموعات التوظيفات السائلة
Placements liquides : PL1	77,9	1 823	1 025	مجمع التوظيفات السائلة
Bons du Trésor négociables	291,0	1 427	365	أذونات الخزينة القابلة للتداول
Billets de trésorerie	n.s	-	405	أوراق الخزينة
Bons émis par les sociétés de financement	- 33,3	20	30	سندات مصدرة من طرف شركات التمويل
Titres émis par les OPCVM cantractuels	67,1	376	225	السندات المصدرة من طرف مؤسسات التوظيف الجماعي التعاقدية
Placements liquides : PL2	20,3	24 669	20 512	مجمع التوظيفات السائلة 2
Titres émis par les OPCVM monétaires	20,3	24 669	20 512	السندات المصدرة من طرف مؤسسات التوظيف الجماعي النقدي
Placements liquides : PL3	43,5	23 719	16 526	مجمع التوظيفات السائلة 3
Titres émis par les OPCVM obligations court, moyen et long terme	43,5	23 719	16 526	السندات المصدرة من طرف مؤسسات التوظيف الجماعي التي تستثمر في سندات الإقتراض القصيرة والمتوسطة والطويلة الأمد
Placements liquides : PL4	- 11,8	4 238	4 804	مجمع التوظيفات السائلة 4
Titres émis par les OPCVM actions et les OPCVM diversifiés	- 11,8	4 238	4 804	السندات المصدرة من طرف مؤسسات التوظيف الجماعي التي تستثمر في الأسهم والأصول المتنوعة
Contreparties de M3 : (I+II)	6,2	789 857	743 785	مقابلات المجمع 3م : (II+I)
I Avoirs extérieurs nets	- 3,6	189 387	196 453	I الموجودات الخارجية الصافية
II Crédit intérieur à caractère monétaire	9,7	600 468	547 332	II الائتمان الداخلي ذو الطابع النقدي
Créances sur l'Etat	6,1	85 570	80 621	الديون على الدولة
Concours à l'économie	9,2	585 317	536 200	القروض المقدمة للإقتصاد
Contrepartie des avoirs en compte sur livrets auprès de la C.E.N (1)	6,8	15 079	14 117	مقابل الموجودات بالحسابات على دفاتر لدى صندوق التوفير الوطني
A déduire : ressources non monétaires	2,3	85 495	83 606	يسقط منها : الموارد ذات الطابع غير النقدي
Solde des éléments divers	46,1	- 42 532	- 29 117	صافي العناصر الأخرى

(1) Caisse d'Epargne Nationale

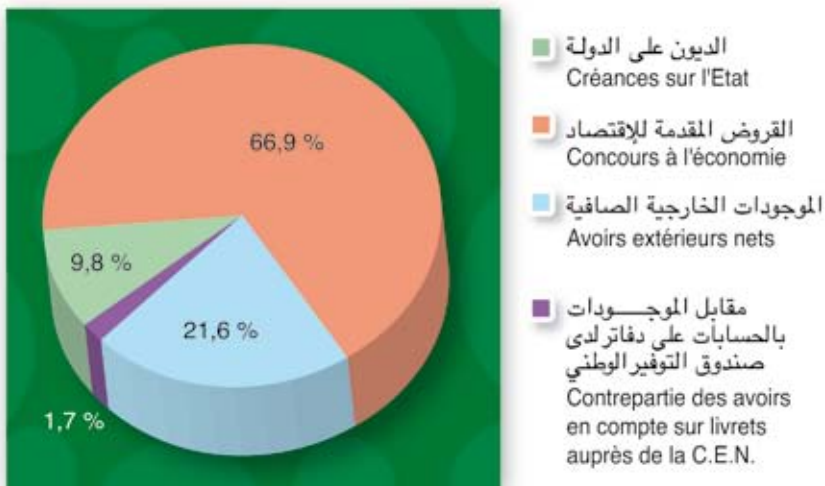
Source : Bank Al-Maghrib

المصدر : بنك المغرب

المجمع النقدي م 3 لسنة 2009 AGREGATS DE MONNAIE M3 Année 2009



مقابلات المجمع النقدي م 3 لسنة 2009 (الإئتمان الداخلي الإجمالي والموجودات الخارجية الصافية) CONTREPARTIES DE LA MONNAIE M3 (Crédit intérieur global et avoirs extérieurs nets) Année 2009



AGREGAT DE MONNAIE : M3

Au 31 Décembre (en millions de Dh)

المجمع النقدي : م 3
في 31 دجنبر (بمليون درهم)

	نسبة التغير % Variation %	2009*	2008 ^R	
I Monnaie fiduciaire	6,7	136 434	127 877	I النقود الإثمانية
Billets en circulation	6,2	140 937	132 692	الأوراق المتداولة
Monnaies divisionnaires	5,9	2 202	2 080	النقد المعدني المتداول
à déduire :				يسقط منها :
Encaisses des banques et des comptables publics	- 2,8	6 705	6 895	محصل الصندوق لدى البنوك ولدى المحاسبين
II Monnaie scripturale	4,9	370 851	353 649	II النقود الكتابية
Comptes créditeurs à vue auprès de Bank Al-Maghrib	11,8	2 686	2 403	الودائع تحت الطلب لدى بنك المغرب
Comptes créditeurs à vue auprès des banques	4,7	356 307	340 194	الودائع تحت الطلب لدى بنوك الودائع
Comptes créditeurs à vue auprès du C.C.P	15,0	6 172	5 366	الودائع تحت الطلب لدى مركز الشيكات البريدية
Comptes créditeurs à vue auprès du Trésor	-	5 686	5 686	الودائع تحت الطلب لدى الخزينة
Total M1 : (I+II)	5,3	507 285	481 526	المجموع م 1 : (I+II)
III Placements à vue : (M2 - M1)	9,2	86 669	79 368	III التوظيفات تحت الطلب : (م2-م1)
Comptes sur carnets auprès des banques	9,7	71 590	65 251	الحسابات على دفاتر لدى البنوك
Comptes sur livrets auprès de la Caisse d'Epargne Nationale	6,8	15 079	14 117	الحسابات على دفاتر لدى صندوق التوفير الوطني
Total M2 : (I+II+III)	5,9	593 954	560 894	المجموع م 2 : (I+II+III)
IV Placements à terme : (M3 - M2)	- 0,3	153 371	153 774	IV التوظيفات لأجل محدد (م3-م2)
Certificats de dépôt (1)	- 21,0	396	501	شهادات الإيداع (1)
Comptes à terme et bons à échéance fixe	- 0,2	152 975	153 273	الحسابات والسندات لأجل محدد
Total M3 : (I+II+III+IV)	4,6	747 325	714 668	المجموع م 3 : (I+II+III+IV)

(1) Souscriptions des entreprises non financières et des particuliers

(1) اكتتابات المقاولات غير المالية والخواص

Source : Bank Al-Maghrib

المصدر : بنك المغرب

CONTREPARTIES DE LA MONNAIE

Au 31 Dcembre (en millions de Dh)

مقابلات المجموعات النقدية
في 31 دجنبر (بمليون درهم)

	نسبة التغير % Variation %	2009*	2008 ⁿ	
I Avoirs extérieurs nets	- 3,6	189 387	196 453	I الموجودات الخارجية الصافية
Avoirs extérieurs nets de Bank Al-Maghrib	- 2,9	175 483	180 797	بنك المغرب
Avoirs extérieurs nets des banques	- 11,2	13 904	15 656	بنوك الودائع
II Crédit intérieur à caractère monétaire	9,7	600 470	547 332	II الإئتمان الداخلي ذو الطابع النقدي
Créances sur l'Etat	6,1	85 569	80 621	الديون على الدولة
Créances nettes de Bank Al-Maghrib	241,0	- 4 297	- 1 260	الديون الصافية لبنك المغرب
Créances des banques	10,1	78 008	70 829	ديون البنوك
Créances des particuliers et des entreprises non financières	7,3	11 858	11 052	ديون الخواص والمقاولات غير المالية
Concours à l'économie	9,1	585 317	536 200	القروض المقدمة للإقتصاد
Crédits de Bank Al-Maghrib	- 5,8	6 032	6 404	بنك المغرب
Concours des banques (1)	9,3	579 285	529 796	بنوك الودائع (1)
Contrepartie des avoirs en compte sur livrets auprès de la C.E.N	6,8	15 079	14 117	مقابل الموجودات في الحسابات على دفاتر لدى صندوق التوفير الوطني
A déduire : Ressources à caractère non monétaire	2,2	85 495	83 606	يسقط منها : الموارد ذات الطابع غير النقدي
Emprunts contractés par les banques	2,1	17 365	17 012	إقتراضات البنوك
Provisions constituées par les banques	- 5,7	28 139	29 841	الإحتياطيات المكونة لدى البنوك
Fonds propres nets de Bank Al-Maghrib et des banques	8,6	39 929	36 753	صافي الأموال الذاتية لبنك المغرب والبنوك
Contreparties de M3 : (I+II)	6,2	789 857	743 785	مقابلات المجموع م3 : (I+II)
Solde des éléments divers	46,1	- 42 532	- 29 117	صافي العناصر الأخرى
Agrégat M3	4,6	747 325	714 668	المجموع م3

(1) Y compris les crédits accordés aux établissements publics.

(1) يشمل القروض الممنوحة للمؤسسات العمومية

Source : Bank Al-Maghrib

المصدر : بنك المغرب

COURS DES DEVICES CONVERTIBLES

Expirmés en dirhams

سعر تحويل العملة
معبّر عنه بالدرهم

Devise	وضعية إلى غاية		العملة
	Situation au 31/12/2009	31/12/2008	
1EUR (EURO)	A 11,282 V 11,350	11,212 11,280	ش ب
1USD (Dollar Américain)	A 7,8366 V 7,8837	8,0740 8,1225	ش ب
1CAD (Dollar Canadien)	A 7,4652 V 7,5100	6,6153 6,6551	ش ب
1GBP (Livre Sterling)	A 12,703 V 12,780	11,779 11,850	ش ب
100 DKK (Couronnes Danoises)	A 151,62 V 152,53	150,500 151,400	ش ب
100 NOK (Couronnes Norvégiennes)	A 135,87 V 136,69	115,170 115,860	ش ب
100 SEK (Couronnes Suédoises)	A 110,04 V 110,71	103,390 104,020	ش ب
1CHF (Franc Suisse)	A 7,6043 V 7,6500	7,5338 7,5791	ش ب
100 JPY (Yens Japonais)	A 8,4560 V 8,5068	8,8945 8,9480	ش ب
1TND (Dinar Tunisien)	A 5,9823 V 6,0183	6,1591 6,1961	ش ب
1KWD (Dinar Koweïtien)	A 27,329 V 27,493	29,206 29,382	ش ب
1SAR (Rial Saoudien)	A 2,0893 V 2,1019	2,1513 2,1643	ش ب
1AED (Dirhams des Emirats Arabes Unis)	A 2,1335 V 2,1463	2,1981 2,2113	ش ب
10 DZD (Dinar Algerien)	A 1,0775 V 1,0840	1,1343 1,1411	ش ب
1LYD (Dinar Libyen)	A 6,3642 V 6,4025	6,4497 6,4884	ش ب
100MRO (Ouguiyas Mauritaniennes)	A 2,9837 V 3,0016	3,0799 3,0984	ش ب

A : Achat

V : Vente

Source : Bank Al-Maghrif

ش : شراء

ب : بيع

المصدر : بنك المغرب

**TAUX DE CHANGE MOYEN ANNUEL POUR
LES PRINCIPALES DEVISES**
Expirmés en dirhams

سعر الصرف المتوسط السنوي
لأهم العملات الأجنبية
المعبر عنه بالدرهم

Devise	2009*	2008 ^R	العملة
1EUR (EURO)	11,249	11,184	أورو 1
1USD (Dollar Américain)	8,089	8,309	دولار أمريكي 1
1CAD (Dollar Canadien)	7,099	6,737	دولار كندي 1
1GBP (Livre Sterling)	12,631	12,387	جنيه استرليني 1
100 DKK (Couronnes Danoises)	151,060	150,120	كرون دنماركي 100
100 NOK (Couronnes Norvégiennes)	128,920	118,670	كرون نرويجي 100
100 SEK (Couronnes Suédoises)	106,020	103,840	كرون سويدي 100
1CHF (Franc Suisse)	7,448	7,262	فرنك سويسري 1
100 JPY (Yens Japonais)	8,649	9,127	ين ياباني 100
1TND (Dinar Tunisien)	5,982	6,162	دينار تونسي 1
1KWD (Dinar Koweïtien)	28,049	30,211	دينار كويتي 1
1SAR (Rial Saoudien)	2,157	2,214	ريال سعودي 1
1AED (Dirhams des Emirats Arabes Unis)	2,202	2,262	درهم الإمارات العربية المتحدة 1
10 DZD (Dinar Algerien)	1,114	1,172	دينار جزائري 10
1LYD (Dinar Libyen)	6,434	6,509	دينار ليبي 1
100MRO (Ouguiyas Mauritaniennes)	3,082	3,249	أوقية موريطانية 100

BILAN DE BANK AL-MAGHRIB

(après répartition des bénéfices) (en millions de Dh)

Au 31 Décembre

بيان الحساب الختامي لبنك المغرب

(بعد رصد الأرباح) (بمليون درهم)

في 31 دجنبر

	نسبة التغير % Variation %	2009	2008 ^R	
I. Actif				I. الأصول
Avoirs et placements en or	24,0	6 153	4 962	موجودات وتوظيفات بالذهب
Avoirs et placements en devises	-3,4	172 318	178 351	موجودات وتوظيفات بالعملة الأجنبية
Avoirs et placements auprès des banques étrangères	41,5	37 462	26 469	موجودات وتوظيفات لدى البنوك الخارجية
Bons du Trésor étrangers et assimilés	-6,3	128 081	136 700	سندات خزينة أجنبية ومثلاتها
Autres avoirs en devises	-55,4	6 775	15 182	موجودات أخرى بالعملة الأجنبية
Avoirs auprès d'organismes financiers internationaux	397,8	7 308	1 468	موجودات لدى المؤسسات المالية الدولية
Souscription au F.M.I. - Tranche de réserve	-0,1	1 054	1 055	إكتتاب لدى صندوق النقد الدولي حصة الإحتياطي
Avoirs en droits de tirage spéciaux	3745,2	6 000	156	موجودات من حقوق السحب الخاصة
Souscription au Fonds Monétaire Arabe	-1,3	254	257	إكتتاب لدى صندوق النقد العربي
Concours financiers à l'Etat	-	-	-	مساعدات مالية للدولة
Avances au titre de facilités de caisse	-	-	-	تسليفات تعاقدية
Créances sur les établissements de crédit et assimilés marocains	13,4	17 034	15 015	ديون على مؤسسات الإئتمان وما يماثلها
Valeurs reçues en pension	-	-	-	قيم مستحقة
Avances aux banques	13,3	17 001	15 000	تسليفات للبنوك
Autres créances	123,2	33	15	ديون أخرى
Bon du Trésor - opération d'open market	-	-	3 069	سندات الخزينة عمليات السوق المفتوحة
Autres actifs	9,1	12 823	11 748	أصول أخرى
Débiteurs divers	12,8	7 979	7 071	مدينون مختلفون
Divers autres actifs	3,6	4 844	4 678	أصول أخرى مختلفة
Valeurs immobilisées	10,5	2 796	2 531	قيم مستقرة
Total	0,6	218 431	217 144	المجموع
II. Passif				II. الخصوم
Billets et monnaies en circulation	6,2	143 139	134 772	أوراق بنكية وقطع نقدية متداولة
Billets	6,2	140 937	132 691	أوراق بنكية
Monnaies	5,9	2 202	2 080	قطع نقدية
Engagements en or et en devises	19,0	2 895	2 432	التزامات بالذهب والعملة الأجنبية
Engagements en or	-	-	-	التزامات بالذهب
Engagements en devises	19,0	2 895	2 432	التزامات بالعملة الأجنبية
Engagements en dirhams convertibles	7,0	210	196	التزامات بالدرهم القابل للتحويل
Engagements envers les organismes financiers internationaux	6,8	197	184	التزامات تجاه المؤسسات المالية الدولية
Autres engagements	10,3	13	12	التزامات أخرى
Dépôts et engagements en dirhams	-25,8	44 261	59 630	ودائع والتزامات بالدرهم
Compte courant du Trésor public	161,2	3 809	1 458	الحساب الجاري للجزينة العامة
Dépôts et engagements envers les banques marocaines	-29,6	37 295	52 946	ودائع والتزامات اتجاه البنوك المغربية
Comptes courants	-29,6	37 295	52 946	حسابات جارية
Comptes de reprise de liquidités	-	-	-	حسابات سحب السيولة
Comptes de facilités de dépôt	-	-	-	حسابات تسهيلات الإيداع
Dépôts des administrations et des Etablissements publics	-66,6	1 195	3 583	ودائع الإدارات والمؤسسات العمومية
Autres comptes	19,4	1 962	1 643	حسابات أخرى
Autres passifs	14,4	15 474	13 524	خصوم أخرى
Allocations de droits de tirage spéciaux	547,2	6 918	1 069	منحاحات حقوق السحب الخاصة
Capitaux propres et assimilés	0,2	5 533	5 521	رسميل ذاتية ومثلاتها
Capital	-	500	500	رأس المال
Réserves	-	5001	5001	إحتياطيات
Autres capitaux propres et assimilés	60,0	32	20	رسميل ذاتية أخرى ومثلاتها
Total	0,6	218 431	217 144	المجموع

ACTIVITE DE LA BOURSE DE CASABLANCA

نشاط بورصة الدار البيضاء

	نسبة التغير % Variation %	2009*	2008 ^R	
Volume des transactions (Millions Dh)	- 40,9	144 420,62	244 164,44	حجم المعاملات (مليون درهم)
Marché Central	- 50,5	78 668,12	159 075,57	السوق المركزي
Actions	- 54,1	71 886,67	156 671,05	أسهم
Obligations	182,0	6 781,45	2 404,52	سندات عمومية
Marché de Blocs	- 16,0	49 279,45	58 660,04	سوق الكتل
Actions	- 14,4	38 877,59	45 436,90	أسهم
Obligations	- 21,3	10 401,86	13 223,14	سندات عمومية
Offres Publiques	///	225,31	0,26	العروض المقدمة للعموم
Offre Publique d'Achat	///	59,59	-	العرض المقدم للعموم لأجل الشراء
Offre Publique de Retrait	- 21,3	165,72	0,26	العرض المقدم للعموم لأجل السحب
Augmentation Capital	10,3	6 360,50	5 765,90	الزيادة في رأس المال
en numéraire par convention	- 13,0	5 015,64	5 765,90	الزيادة في رأس المال نقدا
des dividendes	///	1 344,86	-	الزيادة في رأس المال بتحويل الأرباح
Transferts	102,9	633,00	311,92	التحويلات
Actions	102,9	633,00	311,92	أسهم
Introductions	- 79,1	2 963,00	14 185,04	إدراج
Actions	///	-	7 701,64	أسهم
Obligations	- 54,3	2 963,00	6 483,40	سندات عمومية
Apports de titres	2,0	6 291,24	6 165,71	إسهامات السندات
Actions	2,0	6 291,24	6 165,71	أسهم
Nombre de titres traités (Milliers)	4,3	234 814	225 124	عدد السندات المتداولة (بالآلاف)
Marché Central	- 1,8	153 941	156 695	السوق المركزي
Actions	- 1,8	153 905	156 681	أسهم
Obligations	163,0	36	14	سندات عمومية
Marché de Blocs	8,0	57 725	53 441	سوق الكتل
Actions	8,1	57 666	53 362	أسهم
Obligations	- 25,4	59	79	سندات عمومية
Offres Publiques	- 100,0	398	1	العروض المقدمة للعموم
Offre Publique d'Achat	///	161	-	العرض المقدم للعموم لأجل الشراء
Offre Publique de Retrait	///	237	1	العرض المقدم للعموم لأجل السحب
Augmentation Capital	570,6	8 490	1 266	الزيادة في رأس المال
Augmentation de capital	416,4	6 538	1 266	الزيادة في رأس المال نقدا
en numéraire	///	1 952	-	الزيادة في رأس المال بتحويل الأرباح
Transferts	640,4	3 923	530	التحويلات
Actions	640,4	3 923	530	أسهم
Introductions	- 94,8	262	5 041	إدراج
Actions	///	-	5 008	أسهم
Obligations	709,2	262	33	سندات عمومية
Apports de titres	23,6	10 075	8 152	إسهامات السندات
Actions	23,6	10 075	8 152	أسهم

**CAPITALISATION BOURSIERE DES VALEURS
PAR SECTEUR D'ACTIVITE ECONOMIQUE** (en millions de Dh)

توزيع رسملة البورصة حسب قطاعات
النشاط الاقتصادي (بمليون درهم)

Secteur d'activité	نسبة التغير % Variation %	2009*	2008 ^R	قطاع النشاط
Agroalimentaire/production	33,4	19 518	14 632	صناعات الأغذية الفلاحية
Assurances	- 15,9	12 445	14 798	التأمينات
Banques	1,0	135 118	133 780	البنوك
Batiment et Matériaux de Construction	- 3,4	54 386	56 309	البناء / مواد البناء
Boissons	76,0	11 879	6 751	المشروبات
Chimie	8,6	2 125	1 957	الكيمياء
Distributeurs	-15,5	9 704	11 479	الموزعون
Equipements Electroniques et Electriques	31,8	503	382	التجهيز الإلكتروني والكهربائي
Immobilier	- 14,4	67 923	79 389	العقار
Industrie Pharmaceutique	2,5	2 068	2 018	الصناعة الصيدلانية
Ingénieries et Biens d'Equipement Industriels	8,1	398	368	الهندسيات والتجهيزات الصناعية
Logiciels et Services Informatiques	20,4	1 823	1 514	الخدمات المعلوماتية البرمجيات
Loisirs et Hôtels	- 10,6	1 620	1 812	الترفيه والفندقة
Mines	47,7	4 851	3 284	المناجم
Pétrole et Gaz	- 5,5	11 183	11 840	النفط والغاز
Services aux collectivités	53,3	2 576	1 680	الخدمات للجماعات
Sociétés de financement et Autres Activités Financières	0,7	6 988	6 937	شركات التمويل والخدمات المالية
Sociétés de Portefeuilles-Holdings	- 4,3	43 966	45 932	شركات المساهمة
Sylviculture et Papier	- 17,0	343	413	الحراجة والورق
Télécommunications	- 12,5	119 117	136 172	الاتصالات
Transport	18,7	359	302	النقل
Total	- 4,3	508 893	531 750	المجموع

INDICATEURS BOURSIERS
Année 2009 (en millions de Dh)

مؤشرات البورصة
سنة 2009 (بمليون درهم)

	حجم المعاملات Volume des transactions	رسملة البورصة Capitalisation Boursière	مؤشر Masi	مادكس Madex	
Janvier	16 798,06	496 862	8 325,69	10 133,32	يناير
Février	16 826,61	544 634	9 228,96	11 209,37	فبراير
Mars	12 507,91	508 460	8 525,92	10 402,09	مارس
Avril	8 594,12	530 503	8 986,12	10 937,91	أبريل
Mai	6 242,17	526 446	9 030,12	11 024,37	ماي
Juin	10 833,16	553 908	9 527,45	11 588,55	يونيو
Juillet	10 469,64	528 877	8 954,28	10 971,66	يوليو
Août	4 984,08	532 431	8 996,45	11 048,73	أغسطس
Septembre	6 612,82	521 737	8 718,83	10 765,39	سبتمبر
Octobre	6 013,22	524 911	8 751,26	10 775,76	أكتوبر
Novembre	7 747,67	498 944	8 265,20	10 208,45	نوفمبر
Décembre	36 791,16	508 893	8 464,47	10 443,81	ديسمبر

Source : Bourse de Casablanca

المصدر : بورصة الدار البيضاء

RECETTES ET DEPENSES BUDGETAIRES

Année budgétaire 2009

(en millions de Dh)

مداخل ونفقات الميزانية

السنة المالية 2009

(بمليون درهم)

	المنجزات* Réalizations*	التقديرات Prévisions	
A - Dépenses totales	246 266	255 927	أ - مجموع النفقات
Budget général	244 358	253 807	الميزانية العامة
Budget de fonctionnement	143 841	150 873	ميزانية التسيير
Dont :			منها :
Personnel	73 973	75 570	الموظفون
Matériel	25 827	25 284	المعدات
Budget d'investissement	44 248	45 155	ميزانية التجهيز
Dette publique	56 269	57 779	الدين العمومي
SEGMA	1 908	2 120	مرافق الدولة المسيرة بصورة مستقلة
Fonctionnement	1 576	1 667	التسيير
Investissement	332	453	الإستثمار
B - Recouvrements budgétaires	173 683	242 718	ب - مداخل الميزانية
Budget général	168 997	240 598	الميزانية العامة
Impôts directs et taxes assimilées	59 756	72 522	الضرائب المباشرة والرسوم المماثلة
Droits de douane	12 053	13 540	الرسوم الجمركية
Impôts indirects	54 466	62 120	الضرائب غير المباشرة
Enregistrement et timbre	9 733	12 752	التسجيل والتمبر
Produits et revenus du domaine	267	317	مداخل الأملاك المخزنية
Monopoles et exploitations	10 391	10 015	امتيازات الدولة واستثماراتها
Produits divers	2 631	5 497	مداخل مختلفة
Recettes en atténuation de dépenses	239	801	المداخل الناجمة عن تخفيف النفقات
Recettes exceptionnelles et recettes d'emprunt	16 267	63 010	مداخل استثنائية ومداخل الإقتراص
Fonds de concours et recettes assimilées	3 191	20	اعتمادات المساهمة ومداخل مماثلة
Recettes d'ordre	4	4	مداخل نظامية
SEGMA	4 686	2 120	مرافق الدولة المسيرة بصورة مستقلة
Fonctionnement	3 772	1 667	التسيير
Investissement	914	453	الإستثمار

SEGMA : Services d'Etat gérés de manière autonome.

Source : Trésorerie Générale - Bulletin officiel

المصدر : الخزينة العامة - الجريدة الرسمية

CHARGES ET RESSOURCES DU TRESOR

(en millions de Dh)

تحميلات وموارد الخزينة

(بمليون درهم)

	نسبة التغير % Variation %	2009*	2008 ^R	
Recettes ordinaires	- 6,9	190 526	204 675	المداخيل العادية
Recettes fiscales	- 9,0	169 008	185 653	موارد جبائية
Impôts directs	- 12,5	71 580	81 827	الضرائب المباشرة
Impôts indirects	- 4,8	76 146	79 943	الضرائب غير المباشرة
Droits de douane	- 13,7	11 830	13 706	الرسوم الجمركية
Enregistrement et timbre	- 7,1	9 452	10 175	حقوق التسجيل والتمبر
Recettes non fiscales	12,5	18 302	16 267	موارد غير جبائية
Monopoles et exploitations	34,8	10 489	7 782	احتكارات وإسغلاللات
Autres recettes	- 7,9	7 813	8 485	مداخيل أخرى
Recettes de certains comptes spéciaux du Trésor	16,7	3 216	2 755	موارد الحسابات الخصوصية للخزينة
Dépenses ordinaires	- 3,1	152 090	157 036	النفقات العادية
Biens et services	13,5	121 828	107 355	السلع والخدمات
Personnel	7,0	75 264	70 315	الموظفون
Autres biens et services	25,7	46 564	37 040	سلع وخدمات أخرى
Dettes publiques	- 4,2	17 474	18 231	الدين العمومي
Intérieure	- 5,0	14 613	15 389	الداخلي
Extérieure	0,7	2 861	2 842	الخارجي
Compensation	- 59,3	12 788	31 450	الموازنة
Solde ordinaire	- 19,3	38 436	47 639	الرصيد العادي
Investissement	22,8	46 361	37 740	الاستثمار
Solde des comptes spéciaux du trésor	17,3	- 8 008	- 6 829	رصيد الحسابات الخاصة للخزينة
Déficit / Excédent global	- 619,1	- 15 933	3 070	عجز/ فائض الميزانية
Variations des arriérés	104,0	- 4 063	- 1 992	تغير متأخرات الأداء
Besoin / Excédent de financement	///	- 19 996	1 078	السحابة إلى التمويل
Financement intérieur	- 159,9	7 288	- 12 160	التمويل الداخلي
Endettement intérieur	-	-	-	الدين الداخلي
Autres opérations	-	-	-	عمليات أخرى
Financement extérieur	14,7	12 708	11 082	التمويل الخارجي
Tirages	- 14,1	17 663	20 551	سحب
Amortissements	- 47,7	4 955	9 469	استهلاك الدين

◆ Comptes de la Nation

◆ الحسابات الوطنية



**PRODUIT INTERIEUR BRUT PAR SECTEURS D'ACTIVITE
A PRIX COURANTS**
(en millions de Dh)

الناتج الداخلي الإجمالي حسب القطاعات
الإقتصادية (بأسعار السنة الجارية)
(بمليون درهم)

Secteurs d'activité	2009*	2008 ^B	2007	القطاعات الإقتصادية
Secteur primaire	107 183	90 690	74 928	القطاع الأولي
Agriculture, forêt et services annexes	100 890	82 969	68 716	الفلاحة، الغابة ومصالح ملحقة
Pêche, aquaculture	6 293	7 721	6 212	الصيد، تربية الأسماك
Secteur secondaire	186 742	187 866	149 052	القطاع الثاني
Industrie d'extraction	16 925	45 121	13 155	صناعة الاستخراج المعدني
Industries de transformation (hors raffinage de pétrole)	104 004	86 996	82 074	الصناعة التحويلية (خارج تكرير النفط)
Raffinage de pétrole et autres produits d'énergie	1 084	963	841	تكرير النفط وطاقات أخرى
Electricité et eau	18 953	16 123	15 749	الكهرباء والماء
Bâtiment et travaux publics	45 776	38 663	37 233	البناء والأشغال العمومية
Secteur tertiaire⁽¹⁾	360 540	341 076	321 713	القطاع الثالث ⁽¹⁾
Commerce	72 054	70 597	65 058	التجارة
Hôtels et restaurants	16 775	16 278	16 294	الفنادق والمطاعم
Transports	25 795	23 897	23 264	النقل
Postes et télécommunications	22 097	21 365	19 887	البريد والمواصلات
Autres services ⁽²⁾	164 959	154 939	145 300	خدمات أخرى ⁽²⁾
Administration publique générale et sécurité sociale	58 860	54 000	51 910	الإدارات العامة والضمان الاجتماعي
Valeur ajoutée au prix de base	654 465	619 632	545 693	القيمة المضافة بالسعر الأساسي
Impôts sur les produits nets de subventions	81 741	69 211	70 561	الضريبة على المنتجات الصافية من الإعانات
Produit intérieur brut	736 206	688 843	616 254	الناتج الداخلي الخام

**PRODUIT INTERIEUR BRUT PAR SECTEURS D'ACTIVITE
EN VOLUME (PRIX DE L'ANNEE PRECEDENTE)**
(Evolution annuelle en %)

الناتج الداخلي الإجمالي حسب القطاعات
الإقتصادية بالتحجم (بأسعار السنة الماضية)
(تطور السنوي بـ %)

Secteurs d'activité	2009*	2008 ^B	2007	القطاعات الإقتصادية
Secteur primaire	29,0	16,6	- 20,0	القطاع الأولي
Agriculture, forêt et services annexes	30,6	16,3	- 20,8	الفلاحة، الغابة ومصالح ملحقة
Pêche, aquaculture	12,2	19,0	- 10,1	الصيد، تربية الأسماك
Secteur secondaire	- 4,7	3,6	6,6	القطاع الثاني
Industrie d'extraction	- 23,8	- 5,9	9,1	صناعة الاستخراج المعدني
Industries de transformation (hors raffinage de pétrole)	0,9	2,1	3,8	الصناعة التحويلية (خارج تكرير النفط)
Raffinage de pétrole et autres produits d'énergie	- 70,7	- 5,8	41,9	تكرير النفط وطاقات أخرى
Electricité et eau	3,5	5,9	5,8	الكهرباء والماء
Bâtiment et travaux publics	3,4	9,4	11,7	البناء والأشغال العمومية
Secteur tertiaire⁽¹⁾	3,9	4,1	6,1	القطاع الثالث ⁽¹⁾
Commerce	3,5	4,5	2,5	التجارة
Hôtels et restaurants	- 1,2	0,8	4,1	الفنادق والمطاعم
Transports	2,8	2,6	8,4	النقل
Postes et télécommunications	2,8	8,7	10,4	البريد والمواصلات
Autres services ⁽²⁾	3,7	3,9	8,5	خدمات أخرى ⁽²⁾
Administration publique générale et sécurité sociale	7,6	3,9	2,4	الإدارات العامة والضمان الاجتماعي
Valeur ajoutée au prix de base	5,0	5,7	1,8	القيمة المضافة بالسعر الأساسي
Impôts sur les produits nets de subventions	4,6	5,0	10,6	الضريبة على المنتجات الصافية من الإعانات
Produit intérieur brut	4,9	5,6	2,7	الداخلي الخام

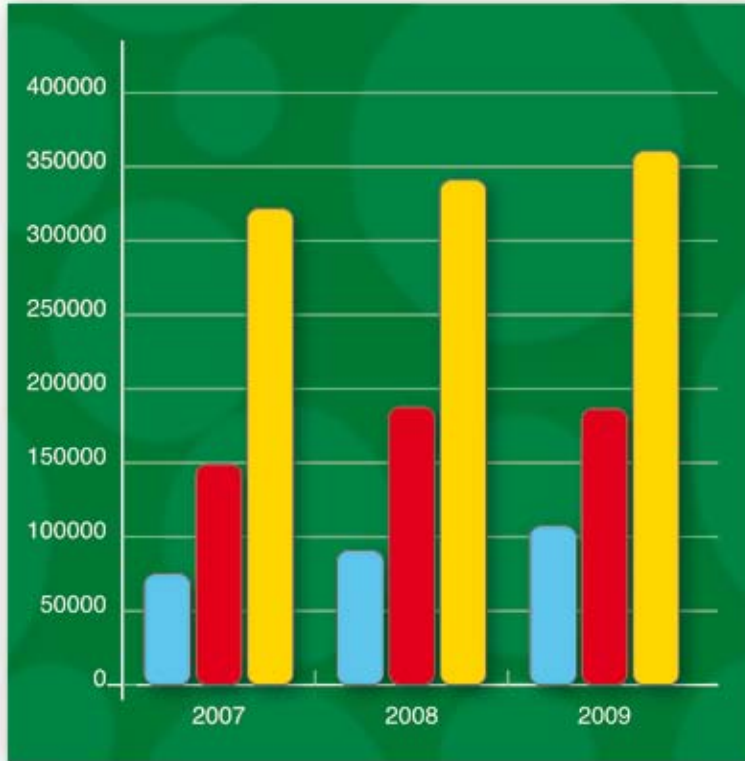
(1) Y compris les services non marchands fournis par les administrations publiques
(2) Activités financières et assurances, services rendus aux entreprises et services personnels, éducation, santé et action sociale, branche fictive.
Source : HCP, Direction de la Comptabilité Nationale

(1) يشمل الخدمات الغير المسوقة المقدمة من طرف الإدارات العمومية
(2) أنشطة مالية وتأمينية، الخدمات المقدمة للمقاولات وخدمات شخصية، التعليم، الصحة والعمل الاجتماعي فرع وهمي
المصدر : م س ت، مديرية المحاسبة الوطنية

الناتج الداخلي الإجمالي حسب القطاع الإقتصادي (بأسعار السنة الجارية)

PRODUIT INTERIEUR BRUT PAR SECTEUR D'ACTIVITE A PRIX COURANTS

(en millions de dirhams) (بمليون درهم)



Secteur primaire ■ القطاع الأول
Secteur secondaire ■ القطاع الثاني
Secteur tertiaire ■ القطاع الثالث

REVENU NATIONAL BRUT DISPONIBLE ET EPARGNE NATIONALE BRUTE

(en millions de Dh)

الدخل الوطني الإجمالي المتوفر
والإدخار الوطني
(بمليون درهم)

Opérations	2009*	2008 ^R	2007	المعاملات
Produit intérieur brut	736 206	688 843	616 254	الناتج الداخلي الخام
Revenu de la propriété net en provenance de l'extérieur	-15 196	-11 407	-8 030	الدخل الصافي الوارد من باقي العالم
Revenu national brut	721 010	677 436	608 224	الدخل الوطني الإجمالي المتوفر
Transferts courants nets en provenance de l'extérieur	58 688	67 714	63 397	التحويلات الجارية الصافية القادمة من الخارج
Revenu national brut disponible	779 698	745 150	671 621	الدخل الوطني الإجمالي المتوفر
Dépenses de consommation finale	551 669	518 527	472 242	الإستهلاك النهائي للأسر
• ménages	419 392	400 395	360 008	• الأسر
• administrations publiques	132 277	118 132	112 234	• الإدارات العمومية
Eparne nationale brute	228 029	226 623	199 379	الإدخار الوطني الإجمالي

Source : Direction de la Comptabilité Nationale

المصدر : مديرية المحاسبة الوطنية

FORMATION BRUTE DE CAPITAL FIXE (prix courants)

(en millions de Dh)

التكوين الإجمالي لرأس المال الثابت
(بالأسعار الجارية) (بمليون درهم)

Secteurs d'activité	2009*	2008 ^R	2007	القطاعات الاقتصادية
Agriculture, forêt et services annexes	4 364	4 181	3 225	الفلاحة، الغابة ومصالح ملحقة
Industrie	93 686	98 053	80 166	الصناعة
Bâtiment et travaux publics	113 644	111 663	97 526	البناء والأشغال العمومية
Services	14 360	13 568	11 656	الخدمات
Total	226 054	227 465	192 573	المجموع

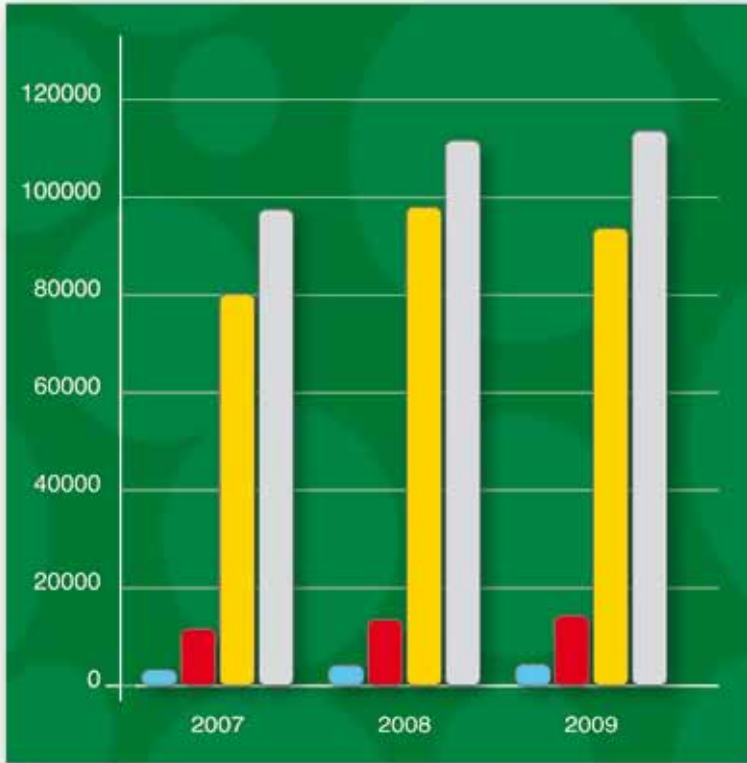
Source : HCP, Direction de la Comptabilité Nationale

المصدر : م س ت، مديرية المحاسبة الوطنية

التكوين الإجمالي لرأس المال الثابت (بالأسعار الجارية)

FORMATION BRUTE DE CAPITAL FIXE A PRIX COURANTS

(en millions de dirhams) (بمليون درهم)



Bâtiment et travaux publics البناء والأشغال العمومية

Industrie الصناعة

Services الخدمات

Agriculture, forêt et services annexes الفلاحة، الغابة ومصالح ملحقة

SIGNES ET ABBREVIATIONS ADOPTES

المصطلحات المستعملة

ε	Inférieur à la moitié de l'unité choisie	العدد يقل عن نصف الوحدة المستعملة	ε
...	Renseignement non disponible	معطيات غير متوفرة	...
-	Résultat rigoureusement nul	نتائج باطلة	-
///	Il ne peut être question d'inscrire un nombre en raison de la nature des informations	لا مجال لتسجيل عدد ما نظرا لطبيعة المعلومات	///
*	Provisoire ou estimé	معطيات مؤقتة	*
**	Chiffre semi-définitif	معطيات شبه نهائية	**
R	Chiffre rectifié	معطيات مصححة	م
Ha	Hectare	متر مربع	م ²
		متر مكعب	م ³
		كيلو متر	كلم
		كيلو واط ساعة	ك.و.س
		المنندوبية السامية للتخطيط	م س ت

ANNEXE

ملحق

BANQUE MAROCAINE DU COMMERCE EXTERIEUR

Siège Social : 140, Avenue Hassan II,
Casablanca 20 000
Téléphone : 05 22 20.03.25/20.04.20/23/56/58/
67/68/92/95/20.05.02/04/20.24.70/
26.60.51/26.62.04/22.21.00
Téléfax : 05 22 20.05.12/20.05.13/20.05.16
Telex : 21.635/21.708/21.875/21.931/23.053
SWIFT : BMCE MA MC

البنك المغربي للتجارة الخارجية

المركز الرئيسي : 140، محج الحسن الثاني،
الدار البيضاء 20.070
الهاتف : 05 22 20.03.25/20.04.20/23/56/58/
67/68/92/95/20.05.02/04/20.24.70/
26.60.51/26.62.04/22.21.00
تلفاكس : 05 22 20.05.12/20.05.13/20.05.16
تيلكس : 21.635/21.708/21.875/21.931/23.053
سويفت : BMCE MA MC

RESEAUX DAG ENCES

CASABLANCA

AGENCE DU PERSONNEL

140, Avenue Hassan II
Tél : (05 22) 49.84.28/29/30/31
Fax : (05 22) 26.81.77

AGENCE PRINCIPALE HASSAN II

140, avenue Hassan II
Tél : (05 22) 20.04.78 à 86
Fax : (05 22) 26.39.03

AGENCE PRINCIPALE HASSAN II (CENTRE D'AFFAIRES)

140, avenue Hassan II
Tél : (05 22) 20.04.83/22.41.66
Fax : (05 22) 26.63.43

AGENCE CORPORATE

140, Avenue Hassan II
Tél : 05 22 49.84.28/29/30/31
Fax : 05 22 49.87.90

ABDELMOUMEN

Angle rue Ibn Koutaïba et Bd. Abdelmoumen
Tél : 05 22 23.70.49/50
Fax : 05 22 23.70.52

AIN BORJA PART/PRO

18, rue Jaâfar El Barmaki
Tél : 05 22 63.31.40
Fax : 05 22 63.31.49

AIN BORJACENTRE D'AFFAIRES

18, rue Jaâfar El Barmaki
Tél : 05 22 63.31.20
Fax : 05 22 62.14.90

AIN CHOCK

979-981, route de Mediouna
Tél : 05 22 38.30.19/37.75.64/66/37.26.97
Fax : 05 22 57.64.15

ADIAB

Bd. de la Corniche, hôtel Suisse
Tél : 05 22 36.00.92/36.01.16
Fax : 05 22 39.91.26

AIN SEBAA

Km 7, 4, route de Rabat
Tél : 05 22 67.71.20
Fax : 05 22 35.61.23

AIN SEBAA EI HAMD

Résidence El Hamd - Aïn Sebââ
Tél : 05 22 66.96.90
Fax : 05 22 66.25.05

AIN SEBAA AHMED MEKOUAR

75 Bd. Haj Ahmed Mekouar -
Hay Mohammadi
Tél : 05 22 34.95.15
Fax : 05 22 67.23.15

AIN SEBAA AL WAHDA

Imm. n° 2, Aïn Sebââ, Bd. El Wahda
Tél : 05 22 34.95.00
Fax : 05 22 35.62.56

AIN SEBAA BD. ALI YAATA

Hay Hlioua, Bd. Ali Yaâta Aïn Sebââ
Tél : 05 22 36.17.25
Fax : 05 22 34.36.04

AIN SEBAA LE GROUPE

Km 7,4, Route de Rabat
Tél : 05 22 67.71.41
Fax : 05 22 35.66.94

AIN SEBAA ROUTE DE RABAT

Aïn Sebââ, Route de Rabat - Casablanca
Tél : 05 22 34.95.90
Fax : 05 22 35.94.43

BEAUSEJOUR

3, rue Omar Al khayam
Tél : 05 22 99.09.13/98.18.44/98.75.62
Fax : 05 22 99.09.14

BELVEDERE

Angle Bd. Ibn Tachfine et Rue Moujahid changuit
Belvedere
Tél : 05 22 63.33.50
Fax : 05 22 40.84.79

BOURGONE

Avenue Bd. Bourgone et rue Ibn Al Watik
Tél : 05 22 47.09.96/47.11.65
Fax : 05 22 27.03.85

BOUSKOURA

Centre Bouskoura sur la route principale
Tél : 05 22 88.80.90
Fax : 05 22 59.21.91

C.I.L.

Angle Bd. Ghandi et Ibn Sina
Tél : 05 22 94.38.20/22
Fax : 05 22 94.38.25

CASA EL FATH

Bd. Meknès 25 Lotissement Safaâ II - Ain Chok
Tél : 05 22 52.96.10/15
Fax : 05 22 52.55.00

CASA BACHKOU

Angle, Rue de l'Isere et Rue N° 7 Bachkou
lot N° 66 - Oasis
Tél : 05 22 85.98.50
Fax : 05 22 82.11.06

CASA BERNOUSSI ANASSI

Anassi 11 M 11 et 11 M 12
Commune Ahloughlam - Sidi Bernoussi
Tél : 0522 76.34.85
Fax : 05 22 76.88.66

CASA DOHA AL WIFAK

Doha El Wifak – Immeuble 83 – N° 01 et 02 Ain Sebaâ
Tél : 05 22 67 58 40
Fax : 05 22 67 47 65

CASA ANASSI HAY SLAM

Lotissement Salam1-lot 14 tranche A-sidi Moumen
Tél : 0522 76..42.70
Fax : 05 22 76.82.61

CASA BERNOUSSI SOHAIB ROUMI

Mansour III, Bd Souhaib Roumi
Bloc 61, n° 47 Sidi Bernoussi
Tél : 0522 76.42.60/65
Fax : 05 22 76.82.68

BD. CHEFCHAOUNI

Bd. Chefchaouni Ain Sebaâ
Tél : 05 22 34.55.20
Fax : 05 22 34.19.28

AL WAHDA IFRIQUIA

Lot. n° 23, Al Wahda I, Bd. Al Wahda
Al Ifriquia n° 368, Ben M'Sick
Tél : 05 22 55.96.85
Fax : 05 22 38.65.77

AL MOUKAOUAMA

96, Bd. de la Résistance
Tél : 05 22 44.09.94/95/30.54.61
Fax : 05 22 44.09.97

ANFA

160, angle Bd. d'Anfa et rue El Mokri
Tél : 05 22 36.50.03/14/36.48.51
Fax : 05 22 36.49.72

AL AZHAR PANORAMA

Lotissement Al Azhar, Citée Panorama Bloc 7, Imm : D
Tél : 05 22 76.34.75
Fax : 05 22 75.06.78

BD. AL JOULANE

Bd. Al Joulane - Salmia II, Bloc 2 Imm. 26
Tél : 05 22 55.96.30
Fax : 05 22 57.59.02

AL OTHMANIA

Lotissement Yasmine - Lot n° 1 - Bd. Al Joulane
Tél : 05 22 55.99.70
Fax : 05 22 56.98.64

BD. HASSAN ALAOUI

Bd. Hassan El Alaoui Imm. 17 - Assalam
Tél : 05 22 63.35.80/85
Fax : 05 22 61.66.04

BAB MARRAKECH

16, rue d'El Jadida
Tél : 05 22 27.59.35/27.62.08/26.18.63
Fax : 05 22 22.84.75

BADR

Rue Ain Taoujtat, n° 31 - Bourgogne
Tél : 05 22 88.59.70
Fax : 05 22 29.67.38

BOURNAZEL

Angle Bd. Saïd Boujemaâ et Rue 17, Hay Moulay Rachid 1
Tél : 05 22 64.94.85
Fax : 05 22 71.94.20

BOUZIANE

N° : 88, Bd. Mohammed Bouziane, Hay My Rchid
Tél : 05 22 69.91.10
Fax : 05 22 70.63.71

DAMANE

609, Bd. Mohammed V
Tél : 05 22 40.11.68/24.50.06
Fax : 05 22 24.45.44

DERB GHALEF

84, Bd. Abdelmoumen
Tél : 05 22 25.96.71/25.82.85/25.18.42
Fax : 05 22 25.51.59

DERB MILAN

36, Bd. Grande Ceinture, Quartier Ben M'Sik Casablanca
Tél : 05 22 85.93.00
Fax : 05 22 85.11.71

DECRETE

Angle Bd. Nador et l'Autoroute Rabat Quartier Decrête
Tél : 05 22 52.98.50
Fax : 05 22 52.60.49

DRISS EL HARTI

346, Bd. Driss El Harti, Henry 6I, lot 3
Tél : 05 22 55.99.80/85
Fax : 05 22 59.54.59

DEROUA

Lotissement El Wafaâ, N° 124
Tél : 05 22 53.22.32
Fax : 05 22 53.22.69

EL FIDA

162, Bd. El Fida
Tél : 05 22 80.37.10/80.38.09/80.39.29
Fax : 05 22 80.38.23

EL OULFA

27, Bd. Oued Darâa - Groupe S
Tél : 05 22 90.10.04/05/90.19.85
Fax : 05 22 90.19.86

EL OULFA CHAHDIYA

Azhar 1 - N° : 247, Bd. Oued Daoura El Oulfa
Tél : 05 22 65.45.60
Fax : 05 22 91.47.57

EL OULFA HAY ESSALAM

Immeuble 5, Hay Essalam
Tél : 05 22 93.65.90
Fax : 05 22 93.87.10

EL OULFA Oued Sabou

458, Bd. Oued Sabou
Tél : 05 22 93.28.06/07
Fax : 05 22 93.28.08

EL OULFA OUM RABII

Bd. Oum Errabiaâ, lot. Wiam II,
Immeuble : 10 - El Oulfa
Tél : 05 22 89.30.15/20
Fax : 05 22 89.30.77

CASA BERNOUSSI BD BA AMRANI

Rue 13, n° 7 - Hay Tarik-Bernoussi
Tél : 0522 76.34.90
Fax : 05 22 76.72.93

CASA BD GOULMIMA

Angle rue de Goulmima et Ait Baha - Hay Gharbi
Tél : 0522 46.71.70
Fax : 05 22 47.00.65

CASA PROSPERE

Angle Bd. Ziraoui et place Ouazzane - Arsate Ftihate
Tél : 0522 46.71.90/95
Fax : 05 22 20.06.05

CASA BD TAH

Lotissement Dar Chaoui - Ain Chock
Tél : 0522 87.80.00
Fax : 05 22 21.91.12

CASA BD TATAN

58, Rue Ibnou Fouhair - Bourgogne
Tél : 0522 95.25.70
Fax : 05 22 94.10.98

COTIERE

259, Bd. Ambassadeur Ben Aïcha, Roches Noires
Tél : 05 22 63.32.90
Fax : 05 22 24.72.43

COTIERE CENTRE D'AFFAIRES

259, Bd. Ambassadeur Ben Aïcha, Roches Noires
Tél : 05 22 63.32.95
Fax : 05 22 63.32.99

CASA BD. EL KHALIL

17, Angle Bd. El Khalil et Bd. Sefrou,
Hay Moulay Abdallah
Tél : 05 22 52.95.90
Fax : 05 22 87.27.60

CASA BD. DE LA RESISTANCE

Angle, Rue Provins et Bd. de la Résistance
Tél : 05 22 54.47.90
Fax : 05 22 44.57.75

CASA TECHNOPARC

N° 142, entrée principale à Casa TechnoPark
Tél : 05 22 52.96.00.05/00
Fax : 05 22 21.17.19

CASA RIAD OULFA

Propriété dite El Fath, Bd. Okba Ben Nafiï, Rlad Oulfa
Tél : 05 22 91.80.30/35
Fax : 05 22 89.51.66

CITE DJEMAA

30-32, avenue Nil, Cite Djemaâ
Tél : 05 22 55.99.90/95
Fax : 05 22 55.71.71

HAD SOUALAM

Route, Casa EL Jadida, Had Soualem
Tél : 05 22 96.39.00
Fax : 05 22 96.49.19

HAY EL AMAL

Angle Bd. El Fida et Avenue Moulay Abdellah Senhaji,
Tél : 05 22 85.79.00
Fax : 05 22 82.67.34

HAY EL FARAH

162, Bd. Aba Chouaïb Doukkali
Tél : 05 22 80.69.55/81.52.00
Fax : 05 22 80.35.72

HAY EL MOHAMMADI BD. GRANDE CEINTURE

407, Bd. de la Grande Ceinture Saâda 2 Bloc 1,
Hay El Mohammadi
Tél : 05 22 63.65.60
Fax : 05 22 62.06.98

HAY EL MOHAMMADI

74, rue Fom Lahcen, Hay Mohammadi
Tél : 05 22 61.98.85/61.84.80
Fax : 05 22 61.98.31

HAY EL MOHAMMADI FOUARAT

22-24, Bd. Fouarat Lot. Saoud,
Hay Mohammadi
Tél : 05 22 63.36.70
Fax : 05 22 60.31.92

HAY MOHAMMADI DERB MY CHRIF

11, Bd. Chouhada
Tél : 05 22 63.39.50/55
Fax : 05 22 62.45.79

HAY MOHAMMADI SMARA

Lotissement Smara Lot. 38
Tél : 05 22 63 35 95
Fax : 05 22 63 80 44

HAY LALLA MERYEM

Angle Bd. 10 Mars et Rue Idriss Harti
n° 867-871 - Sidi Othmane
Tél : 05 22 55.94.80
Fax : 05 22 37.26.42

HAY EL MASJID 2 MARS

Bd. 2 Mars -Riad El Ali
Tél : 05 22 85.79.50/55
Fax : 05 22 85.69.60

HAY EL MASJID

367, Bd. du 2 Mars
Tél : 05 22 28.74.93/28.75.87
Fax : 05 22 81.16.77

EL OULFA ZOUBIR

Groupe Zoubir, lot n° : 51 , Bd. Principal - El Oulfa
Tél : 05 22 93.65.80
Fax : 05 22 93.44.71

EL WAHDA

813, route de Mediouna, Hay Drissia
Tél : 05 22 80.39.32/33
Fax : 05 22 80.4056

ENNAJD

Angle Rues Cellini et François Pansard - Quartier Plateau
Derb Ghalaf
Tél : 05 22 99.74.70/75
Fax : 05 22 25.05.53

F.A.R. PART/PRO

73, Bd. des F.A.R.
Tél : 05 22 46.02.40
Fax : 05 22 31.80.72

F.A.R.

73, Bd. des F.A.R.
Tél : 05 22 46.02.40
Fax : 05 22 31.80.72

F.A.R. CENTRE D'AFFAIRES

73, Av. des F.A.R
Tél : 05 22 46.02.40
Fax : 05 22 31.76.71

GHANDI

4, Bd. Ghandi Résidence Warda II
Tél : 05 22 99.23.07/74
Fax : 05 22 99.23.70

BD. AMGALA

Bd. Amgala, N° : 157, Quartier El Ousra Ain Chock
Tél : 05 22 52.90.80
Fax : 05 22 87.35.80

BD. BAHMED

8 Angle, Rue de Guise et Bd. Bahmad
Tél : 05 22 41.93.35
Fax : 05 22 24.61.83

BD. AL QODS

Bd. Al Qods - Lotissement Mandarona Ain Chock
Tél : 05 22 52.92.40
Fax : 05 22 21.01.30

BD. STENDHAL

Tél : 05 22 36.16.40
Fax : 05 22 98.61.27

HABOUS

10-12, rue Sidi Mohamed - Ben Abdellah
Tél : 05 22 28.31.50/65/58/28.69.76
Fax : 05 22 28.71.84

HAY LAALOU

Rue Mekdad Lahrizi, n° : 79 Hay Laalou
Tél : 05 22 55.94.50
Fax : 05 22 57.35.42

HAY HASSANI SIDI AL KHADIR

Bd. Saâd Al Khair, lotissement Al Baraka
9 H 6, n° H - 1 A 111 - 3 A 111
Tél : 05 22 91.95.90
Fax : 05 22 89.40.49

HAY HASSANI OUED LAW

Angle Bd. Ibnou Sina et Rue Oued Law - Hay Hassani
Tél : 05 22 91.97.60
Fax : 05 22 89.71.03

HAY HASSANI FERRERA

Rue du lotissement, Quartier Ferrera Résidence
les palmiers Imm. : 3, n° : 4, Hay Hassani Wifaq II
Tél : 05 22 93.68.20
Fax : 05 22 93.87.95

HAY HASSANI LE GROUPE

Tél : 05 22 91.40.27
Fax : 05 22 91.37.79

HAY HASSANI

Angle route d'Azemmour et Bd. Sidi Abderrahmane
Tél : 05 22 91.40.27/28/29
Fax : 05 22 91.37.79

HAY HASSANI WIFAQ

Hay Hassani, Wifaq II, Lotiss. Ilham Lot. 92
Tél : 05 22 91.97.80
Fax : 05 22 93.30.17

HAY SAADA

Bloc Koudia, n°127, Bd. de la Grande
Ceinture, Hay Mohammadi
Tél : 05 22 60.17.32/33
Fax : 05 22 60.21.90

HAY SADRI

10, Bd. des Forces Auxiliaires, Hay Sadri
Tél : 05 22 70.63.41/70.62.99
Fax : 05 22 70.63.05

HAY AL BARAKA

Angle Bd. Driss Harti et Hay Al Baraka
Lotissement FB 44
Tél : 05 22 69.91.70
Fax : 05 22 71.45.88

HAY SALAMA

Sidi Othmane lot. n° : 8 - Préfecture
Ben M'Sik-Sidi Othmane
Tél : 05 22 55.94.60
Fax : 05 22 57.96.21

HAY AL FALAH

Hay Moulay Rachid, Bd. Idriss Harti - Lot 22 n° 12
Tél : 05 22 69.90.60
Fax : 05 22 70.66.87

IBN TACHAFINE

393, Bd. Ibn Tachafine
Tél : 05 22 62.87.80/96
Fax : 05 22 62.87.91

IBN TACHFINE ACIMA

Angle Ibno El Adraâ El Mourakouchi et Bd. Ibn Tachfine
Tél : 05 22 63.32.50
Fax : 05 22 62.38.89

IDRISS 1^{ER}

130, Angle rue Abou Al Alaâ Zahr et Bd. Idriss 1^{er}
Tél : 05 22 86.40.21/22/23/24
Fax : 05 22 86.40.10

INARA

84, Bd. Taza, Hay Moulay Abdellah, Inara
Tél : 05 22 50.07.55/62
Fax : 05 22 50.43.63

INARA OUHOD

Immeuble A 103, Résidence Damane Inara,
Rue Dkhla - Ain Chock
Tél : 05 22 52.98.90
Fax : 05 22 50.66.81

IZDIHAR

Angle Bd. de Paris et rue Idriss Lahrizi
Tél : 05 22 22.07.55/27.78.02
Fax : 05 22 20.10.23

JAMILA BD. MOHAMED VI

Jamila I, N° 1455, Bd. Mohamed VI
Tél : 05 22 55.96.70
Fax : 05 22 38.04.52

KRIMAT

Bd. 2 Mars, Haddaouiya III
Lot. 79 n° : 857-859-861 - Aïch Chock
Tél : 05 22 52.90.10
Fax : 05 22 87.38.52

LA GIRONDE

Angle rue Capitaine Puissesseau et Bd. la Gironde
Tél : 05 22 54.36.29/30
Fax : 05 22 54.36.86

LALLA YACOUT PART/PRO

3, Avenue Lalla Yacout
Tél : 05 22 48.88.00
Fax : 05 22 22.00.93

LALA YACOUT CENTRE D'AFFAIRES

3, Avenue Lala Yacout
Tél : 05 22 48.88.00/52 à 76
Fax : 05 22 22.00.93

MAARIF BIR ANZARANEPART/PRO

22, Bd. Bir Anzarane
Tél : 05 22 99.85.56 à 74
Fax : 05 22 23.80.58

MAARIF AL MASSIRA

Angle rues Al Manazize et Abou Abdellah Ibnou Nafii
Tél : 05 22 23.35.71/72
Fax : 05 22 23.35.77

MEDIOUNA

333, route de Mediouna
Tél : 05 22 80.01.70/80.96.37
Fax : 05 22 80.01.73

MEDIOUNA ALLAL BEN ABDELLAH

Angle Avenue Allal Ben Abdallah,
44, Lot Nasrallah
Tél : 05 22 51.80.10
Fax : 05 22 51.08.31

MERS SULTAN

46, Angle rues d'Agadir et Chanzy
Tél : 05 22 29.63.16/29.72.99
Fax : 05 22 22.71.27

MERS SULTAN LE GROUPE

Tél : 05 22 85.79.11

MOHAMMED V CENTRE D'AFFAIRES

241, bd Mohammed V
Tél : 05 22 30.41.80
Fax : 05 22 30.50.34

MOHAMMED V PART/PRO

241, Bd. Mohammed V
Tél : 05 22 30.41.80
Fax : 05 22 54.88.77

MOHAMMED VI CENTRE D'AFFAIRES

567, Bd. Mohammed V
Tél : 05 22 85.38.38/85.74.40
Fax : 05 22 85.42.74

MOHAMMED VI PART/PRO

567, Bd. Mohammed V
Tél : 05 22 85.74.58
Fax : 05 22 85.44.78

MOHAMED SEDKI

Angle rue Mohamed Sedki
et rue du Gabon
Tél : 05 22 22.98.14/15/26.70.45
Fax : 05 22 26.64.76

MOUAHIDINE

Résidence Ibn Toumart 3 - Lot. Al Mouahidine,
Bd. de la Grande Ceinture - Hay Mohamady
Tél : 05 22 66.98.10
Fax : 05 22 34.45.17

LAIMOUNE

Bd. Al Atlas, Arrondissement Lissasfa Lotiss.
Smiralda Lot. n° 53
Tél : 05 22 65.91.90
Fax : 05 22 65.25.45

LIBERTE

Angle rue du Caporal Beaux et rue de la Drome
Tél : 05 22 31.60.42/31.78.32/31.80.09
Fax : 05 22 31.87.04

LISSASFA

Lot. 373 N° 342 Bloc B, Lissasfa 2 - Route d'El Jadida
Tél : 05 22 65.19.98/65.02.27
Fax : 05 22 65.08.77

LISSASFA KHOZAMA

Lot. N° 357 Lissasfa Extention
Tél : 05 22 65.94.10 / 15
Fax : 05 22 65.09.54

LISSASFA ROUTE BOUSKOURA

Lissasfa Zone Industrielle - Route 1077 Km 9
Tél : 05 22 65.92.00/05
Fax : 05 22 89.02.76

MAZOLA

Angle Ibnou Sinaâ et Rue 4 - Mazola
Tél : 05 22 91.94.80
Fax : 05 22 93.80.43

MASSIRA II

Propriété dite El Fath 3, Bd. Okba Ben NafiiA
Hay Moulay Rachid
Tél : 05 22 69.94.20/25
Fax : 05 22 70.46.48

MASSIRA BD SAHRAOUI

169, Bd. Abdelkader sahraoui
Tél : 05 22 69.95.81
Fax : 05 22 72.93.28

MAARIF BENOMAR

Angle Route de Mazagan et Brahim Roudani - Maârif
Tél : 05 22 77.89.95
Fax : 05 22 99.34.36

MAARIF LE GROUPE

Tél : 05 22 99.99.10
Fax : 05 22 99.33.41

MAARIF BIR ANZARANE

22, Bd. Bir Anzarane
Tél : 05 22 23.80.21/72/79/25.80.38/99.85.50
Fax : 05 22 25.80.58

MAARIF BIR ANZARANE CENTRE D'AFFAIRES

22, Bd. Bir Anzarane
Tél : 05 22 99.85.20
Fax : 05 22 99.85.57

ROUTE D'EL JADIDA

121, route d'El Jadida Cité Plateau
Tél : 05 22 99.99.20
Fax : 05 22 98.97.00

SBATA

186-188, Bd. Oued Eddahab, Jamila 7
Tél : 05 22 37.55.20/21/22
Fax : 05 22 37.55.24

SIDI BELYOUT LE GROUPE

Tél : 05 22 46.68.06
Fax : 05 22 47.49.29

SIDI BELYOUT

N° 247, Angle Bd. Mohamed V et Mohamed Smiha
Tél : 05 22 26.48.19/49.24.51/26.04.65
Fax : 05 22 27.88.65

SIDI BERNOUSSI LE GROUPE

Tél : 05 22 76.34.91
Fax : 05.22 75.75.00

SIDI BERNOUSSI

154, Avenue Abidar et Ghaffari
Tél : 05 22 73.37.01/02
Fax : 05 22 73.37.03

SIDI BERNOUSSI II

37-39, Mokhtar Ibn Ahmed - EL Garraoui
Tél : 05 22 76.25.70
Fax : 05 22 73.29.55

BERNOUSSI AL BOUSTANE

Route de Rabat, Résidence Al Boustane II -
Sidi Bernoussi
Tél : 05 22 76.36.50
Fax : 05 22 73.17.76

BERNOUSSI AL QODS

Lotissement Al Amal Lot. N°9 Bernoussi
Quartier EL Qods
Tél : 05 22 36.16.20
Fax : 05 22 73.35.13

BERNOUSSI EL AZHAR

Immeuble 4 - magasin 12 - Hay Al Azhar - Bernoussi
Tél : 05 22 76.94.81
Fax : 022 73.69.71

BERNOUSSI IBN HARITA

242, Bd. Al Motanna Ibn Harita - Quartier Amal, Sidi
Bernoussi
Tél : 05 22 76.25.90
Fax : 05 22 73.21.82

BERNOUSSI HAY TARIK

Route de Rabat - Bernoussi
Tél : 05 22 76.94.90/91
Fax : 05 22 75.50.90

MOULAY ISMAIL

313, angle bd Emile Zola et rue Rocroy
Tél : 05 22 40.01.94/24.02.21/24.98.00
Fax : 05 22 24.55.60

MOULAY YOUSSEF

62, Angle bd d'Anfa et Bd Moulay Youssef
Tél : 05 22 29.57.36/37/38/39
Fax : 05 22 29.57.40

MOULAY RACHID BD. SAHRAOUI

Bd. Abdelkader Sahraoui - Hay My. Rachid
Tél : 05 20 36.16.80
Fax : 05 22 70.63.79

CASA BD SAHRAOUI QUARTIER INDUSTRIEL

Propriété Jamal 1 Abdelakader Sahraoui
Tél : 05 22 69.95.90
Fax : 05 22 72.93.31

OUBA IBN NAFII

Lot 20, G 6 Bd. Oubqa Ibnou Nafii -
Moulay Rachid
Tél : 05 22 70.71.06/79
Fax : 05 22 70.72.08

OMAR RIFI

105, Rue Haj Omar Rifi
Tél : 05 22 46.02.00
Fax : 05 22 44.47.09

OUED EL MAKHAZINE

2-4, Bd. de Bordeaux
Tél : 05 22 26.51.54/22.30.52/58/89
Fax : 05 22 26.93.85

ROCHES NOIRES

73, rue Jules César
Tél : 05 22 40.10.76/40.97.76/77
Fax : 05 22 24.93.04

ROMANDIE

18 bis, bd Abdelkrim El Khattabi
Tél : 05 22 36.48.40/39.28.44
Fax : 05 22 39.28.43

CASA ROMANDIE

N° 105, Angle rue Normandie et Pelvoux
Tél : 05 22 99.72.85
Fax : 05 22 25.56.44

ROUDANI

Angle Bd. Brahim Roudani et rue Taha Housseine
Tél : 05 22 46.68.00
Fax : 05 22 29.44.34

ROUDANI GROUPE

Angle Bd. Brahim Roudani et rue Taha Housseine
Tél : 05 22 47.49.06/08
Fax : 05 22 47.49.29

SIDI MOUMEN JAOUHARA

Résidence Al Hadaik, Mimausa,
Bd. Hassan Soussi, Sidi-Moumen
Tél : 05 22 69.90.90
Fax : 05 22 70.94.60

SIDI MOUMEN QUARTIER EL WARDA

Sidi Moumen Jawhara
Tél : 05 22 69.95.30/35
Fax : 05 22 72.98.85

SIDI MOUMEN EL HOUDA

Propriété "Houda1" Lotiss. Houda - Lot. n° 11
Tél : 05 22 69.94.10
Fax : 05 22 71.39.24

SIDI MOUMEN AL HADIKA

N° 31, Attacharouk, Secteur III, Prolongement Driss Harti
Tél : 05 22 69.95.50/55
Fax : 05 22 70.08.63

SIDI MOUMEN JDID

Imm. 2, Propriété Salah 32, Bd. El Houssein Essoussi
Tél : 05 22 69.95.20/25
Fax : 05 22 72.99.21

SIDI MOUMEN BD. EL HOUCINE SOUSSI

Bd. Houcine Soussi - Sidi Moumen
Tél : 05 22 36.16.60
Fax : 05 22 70.63.93

SIDI MOUMEN AL OUALAA

Lotissement Attacharouk Parcelle Fath 2 -
BU - MEN 12-1
Tél : 05 22 69 96 05
Fax : 05 22 72 91 85

BD. AKID ALLAM

Bd. Akid Allam - Hay Al Falah
Tél : 05 22 69.92.70
Fax : 05 22 70.94.03

BD. 6 NOVEMBRE

614, Bd. 6 Novembre - Cité Djemaâ
Tél : 05 22 55.96.20
Fax : 05 22 57.58.40

SIDI OTHMANE LE GROUPE

Tél : 05 22 55.99.10
Fax : 05 22 37.35.81

SIDI OTHMANE

51, avenue du 10 Mars
Tél : 05 22 37.35.81/57.51.70
Fax : 05 22 57.94.76

SIDI OTHMANE BD. ANOUAL

N° 6, Avenue Anoual - Cité Mabrouka
Tél : 05 22 55.99.60/65
Fax : 05 22 59.67.79

BERNOUSSI ROUTE DE RABAT

Lot 2 Ancienne Route de Casa-
Rabat Km 13 Immeuble GH 1-4 Bernoussi
Tél : 05 22 76 41 60
Fax : 05 22 76 79 63

SIDI MAAROUF

171, avenue Modibo Keita
Tél : 05 22 28.82.50/83.48.04/05
Fax : 05 22 81.88.80

SIDI MAAROUF AL MOUSTAKBEL

Sidi Maarouf - Projet Al Moustakbel
Tél : 05 22 58.23.50
Fax : 05 22 97.56.88

SIDI MAAROUF BD AL QODS

96, Bd. Al Qods -Sidi Maarouf -
Projet Al Moustakbel
Tél : 05 22 85.66.80/85
Fax : 05 22 78.66.54

CASA SIDI MAAROUF MODI BOKEITA

171, Bd. MODI BOKEITA
Tél : 05 22 85 98 85
Fax : 05 22 81 55 12

SIDI MAAROUF ENNASSIM

Lissasfa Lot. N° 134 - Lot. Nassim
Tél : 05 22 36.19.00
Fax : 05 22 89.52.13

SIDI MAAROUF NASSIM GARE

Lissasfa Lot Nassim Islane
Tél : 05 22 91.97.70
Fax : 05 22 89.59.24

SIDI MAAROUF ROUTE SIDI MESSAOUD

Imm. A route CT 1100, Sidi Maarouf
Ouled Haddou - Casa
Tél : 05 22 97.73.60
Fax : 05 22 97.67.78

SIDI MAAROUF OULAD HADO

Loti. Amine, Groupe 53 - Sidi Maarouf
Tél : 05 22 97.34.81/82
Fax : 05 22 97.34.84

SIDI MOUMEN

253, avenue Lalla Asmaâ,
Tél : 05 22 70.01.08/27
Fax : 05 22 70.02.53

SIDI MOUMEN LALA ASMAA

Bd. Lalla Asmaâ, Groupe n° 5 - N° 64-66 -
Sidi Moumen
Tél : 05 22 69.94.60/65
Fax : 05 22 70.81.87

ZENITH MILLENIUM

Lot Attaoufik, Immeuble Zénith Millenium
N° : 2 Bis - Sidi Maârouf
Tél : 05 22 97.75.20
Fax : 05 22 97.75.39

ZENITH MILLENIUM CENTRE D'AFFAIRES

Lot Attaoufik, Immeuble Zénith Millenium
N° : 2 Bis - Sidi Maârouf
Tél : 05 22 97.75.26
Fax : 05 22 97.75.38

TIT MELLIL

Tit Mellil Centre Lotissement Amal 1, N 10
Tél : 05 22 51.10.80
Fax : 05 22 51.08.31

ZERKTOUNI

Angle Bd. Zerktouni et bd El Hank, Bourgogne
Tél : 05 22 20.92.91/92/93
Fax : 05 22 29.72.02

RACINE

Massira Ibn Yaâla
Tél : 05 22 95.98.70
Fax : 05 22 39.72.91

RIAD ANFA

Résidence Riad - Anfa - Bourgogne
Tél : 05 22 95.35.70
Fax : 05 22 36.63.66

ZIRAOUI

Angle Bd. Tiznit et rue Doukalla
Tél : 05 22 26.43.20/27.84.02/13
Fax : 05 22 20.49.42

EL GARA

106, Bd. Mohamed V - El Gara
Tél : 05 22 32.30.10
Fax : 05 22 33.34.95

AIN ATIK

Propriété Aljadid 2-1 et Aljadid 2-2
Tél : 05 37 64.71.55
Fax : 05 37 61.38.84

AUTRES VILLES

AGADIR CENTRE D'AFFAIRES

Bd. General Kettani
Tél : 05 28 84.23.90/92/93/94.95
Fax : 05 28 84.02.14

AGADIR Ville PART/PRO

Avenue Général Kettani
Tél : 05 28 29.90.27/30/32/34/35/37/41/43/45
Fax : 05 28 84.04.55

SMYRNE

63, rue Maâmora, Nouvelle Medina
Tél : 05 22 28.95.65/83.33.47/48
Fax : 022 28.00.15

SOUKTANI

Angle rue Jean Jaures et Bd. Hassan Souktani
Tél : 05 22 20.15.25/26
Fax : 05 22 20.16.69

TACHAROUK

Résidence Safa - Groupe Charaf -
Hay Tacharouk
Tél : 05 22 69.93.10
Fax : 05 22 70.02.82

TAHAR SEBTI

65, rue Tahar Sebti
Tél : 05 22 20.03.91/92/93/94/95-26.49.01
Fax : 05 22 29.49.22

TWIN CENTER

240, Bd. Zerktouni
Tél : 05 22 46.68.50
Fax : 05 22 22.18.14

BD. MOHAMED VI PART/PRO

567, Bd. Mohamed VI
Tél : 05 22 85.38.38/85.32.01
Fax : 05 22 85.44.78

BD. ADARISSA

Bd. Adarissa - Immeuble Abir, Sidi Moumen
Tél : 05 22 69.92.80
Fax : 05 22 70.97.44

YACCOUB EL MANSOUR

125, Bd. Yacoub El Mansour
Tél : 05 22 25.45.95/15/25.46.05/29
Fax : 05 22 25.46.61

RUE ROME

Résidence Al Ansar, Angle rue Rome
et rue Stinguen, Bd. Mers Sultan
Tél : 05 22 85.92.50
Fax : 05 22 80.25.40

ZENATA PART/PRO

Route côtière, 111 Loti. Espérance II -
Lot n° 1 Ain Sebaâ
Tél : 05 22 67.97.20
Fax : 05 22 66.43.78

ZENATA CENTRE D'AFFAIRES

Rue Côtière, Lot. Espérance II - N° : 1,
Ain Sebaâ - Lot n° 1 - Ain Sebaâ
Tél : 05 22 67.97.00
Fax : 05 22 67.97.29

Agadir Bd. Mohamed V

Propriété «Tiloubia3», Avenue Mohamed V
Tél : 05 28 29.91.95
Fax : 05 28 84.52.74

AGADIR CITE DAKHLA

16, Avenue Ferhat Hachad, Cité Dakhla
Tél : 05 28 21.90.20
Fax : 05 28 21.47.15

AGADIR TALBORJT

39, avenue Kennedy
Tél : 05 28 82.48.57/84.63.13/
Fax : 05 28 84.58.22

AGADIR ENTRAIDE

Angle Avenue des F.A.R et Rue de l'Entraide
Tél : 05 28 29.90.60/
Fax : 05 28 84.47.31

AGADIR HAY ESSALAM

N° 2, Rue 950 - Place Hay Essalam
Tél : 05 28 23.41.10
Fax : 05 28 21.20.01

AGADIR AV. MOULAY ISMAÏL

135, Avenue Moulay Ismaïl
Tél : 05 28 29.93.20
Fax : 05 28 84.76.19

KHMIS AIT AMIRA

Khmiss Ait Amira, commune de Biougra
Tél : 05 28 81.22.50
Fax : 05 28 81.22.44

KHMIS ZEMAMRA

Khmis Zemamra
Tél : 05 23 37.80.00
Fax : 05 23 34.65.65

AIT MELLOUL

Bd. Al Massira Al Khadra
Tél : 05 28 24.18.83/24.13.81
Fax : 05 28 24.04.30

AIT MELLOUL MOHAMED V

Bd. Mohamed V
Tél : 05 28 30.92.30/
Fax : 05 28 24.20.85

EL KLEA CENTRE

Tél : 05 28 31.15.39
Fax : 05 28 31.15.30

AL HOCEÏMA

112, Bd. Mohammed V
Tél : 05 39 98.44.05/06
Fax : 05 39 98.33.57

AGADIR GROUPE PART/PRO

Tél : 05 28 29.90.60
Fax : 05 28 22.49.65

AGADIR B

Avenue Hassan II, Quartier Industriel
Tél : 05 28 84.16.66/84.18.38/
Fax : 05 28 84.16.99

AGADIR DOHA SAADA

Ensemble Résidentiel Saâda,
Hay Mohammedi Doha
Tél : 05 28 21.90.90/
Fax : 05 28 21.52.23

AGADIR SOUK AL HAD

Lotissement 26, Angle Bd. Al Hamra et Avenue
Abderrahmane Bouabid
Tél : 05 28 23.42.30/
Fax : 05 28 22.09.94

AGADIR BOUARGANE

Bd. Imam Boukhari - Quartier Bouargane
Tél : 05 28 22.72.40/41
Fax : 05 28 22.72.46

AGADIR AL MARSA

Enceinte du port d'Agadir
Tél : 05 28 82.50.46/84.40.97
Fax : 05 28 84.21.91

AGADIR BENSERGAOU

Bd. Al Wifaq Coopérative Al Malia Bensergao
Tél : 05 28 28.60.10/
Fax : 05 28 28.00.92

AGADIR DCHIRA

Route principale, Dchira, Cercle d'Ait Melloul
Tél : 05 28 83.64.17/18
Fax : 05 28 83.64.19

AGADIR TIKIOUINE

Lotissement Zaïtoune, Lot. N 22/B -Tikiouine - Agadir
Tél : 05 28 28.90.20
Fax : 05 28 28.82.36

AGADIR 20 AOÛT

7, Bd. 20 Août, complexe Touristique l'Agador
Tél : 05 28 29.41.50/55
Fax : 05 28 82.08.06

AGADIR HASSAN 1^{er}

34, Avenue Hassan 1^{er} - Cité Dakhla
Tél : 05 28 22.92.33/22.92.56/
Fax : 05 28 22.92.90

AGADIR BD. HASSAN II

Bd. Hassan II
Tél : 05 28 82.92.40
Fax : 05 28 82.16.76

BEJAAD

La Gare Routière Bejaâd - Route Beni Mellal
Tél : 05 23 41.29.00/01
Fax : 05 23 41.21.47

BENI YAKHLAF

Lot Smikref N° 93, Angle route Mohamedia
Tél : 05 23 33.30.00
Fax : 05 23 33.57.39

TLAT LOULAD

Bd. Hassan II
Tél : 05 23 59.10.00
Fax : 05 23 59.05.22

BENI ANSAR

Port de Nador, Nador
Tél : 05 36 34.82.61/62/63
Fax : 05 36 34.82.64

BENI ANSAR HASSAN II

Bd. Hassan II
Tél : 05 36 32.84.00/05
Fax : 05 36 36.60.87.04

SELOUANE

41, Bd. Mohamed V- Selouane
Tél : 05 36 32.88.00
Fax : 05 36 60.97.89

BENQUERIR

Immeuble Ben Chlikha,
route Casa-Marrakech
Tél : 05 24 31.83.65/31.78.05
Fax : 05 24 31.83.52

BENI MELLAL VILLE

392, avenue Mohammed V
Tél : 05 23 48.25.62
Fax : 05 23 48.42.24

BENI MELLAL HANSALI

314, Bd. Ahmed El Hansali
Tél : 05 23 48.35.15/48.37.06
Fax : 05 23 48.66.67

BENI MELLAL EL AMRIA

Avenue des F.A.R, Nouvelle Gare Routiere
Tél : 05 23 48.43.52/48.30.59
Fax : 05 23 48.77.28

BENI MELLAL AV. IBN KHALDOUN

Av. Ibn Khaldoun
Tél : 05 23 42.93.10
Fax : 05 23 42.17.93

BENSLIMANE

166, Bd. Hassan II
Tél : 05 23 29.14.21/29.01.11
Fax : 05 23 29.16.15

AL HOCEÏMA BD.HASSAN II

Angle Bd. Hassan II et Abdelkarim Khattabi
Tél : 05 39 84.17.00
Fax : 05 39 98.23.48

AL HOCEÏMA BD.BIR ANZARANE

N° 20, avenue Bir Anzarane
Tél : 05 39 84.11.05
Fax : 05 39 98.40.81

IMZOUREN

Bd. Dar El Baida n° 239/241/243
Tél : 05 39 80.58.03
Fax : 05 39 80.77.26

TARGUIST

Angle Bd. La résistance et rue des F.A.R
Tél : 05 39 80.90.01
Fax : 05 39 80.95.37

ASILAH

10, place Mohammed V
Tél : 05 39 41.75.43/44
Fax : 05 39 41.74.39

AZEMMOUR

Bd. Mohammed V
Tél : 05 23 35.74.11/34.78.70
Fax : 05 23 34.78.69

AZEMMOUR Q. SIDI ALI

Propriété Youssef 1 - Quartier Sidi Ali Azemmour
Tél : 05 23 38.20.10/15
Fax : 05 23 35.88.68

BIR JDID

Résidence Anbari I
Tél : 05 23 36.30.00
Fax : 05 23 36.06.91

KASBAT TADLA

Bd. 20 Août, N° 76, Hay El Amal
Tél : 05 23 44.60.15
Fax : 05 23 44.70.01

AZROU

Place Mohammed V
Tél : 05 35 56.27.45/56.20.78
Fax : 05 35 56.37.60

BEN AHMED

42, Bd. Allal Benabdellah
Tél : 05 23 40.93.88/40.74.45
Fax : 05 23 40.81.32

BEN AHMED ROUTE SIDI HAJAJ

Propriété "Houda 1" Ben Ahmed
Tél : 05 23 40.96.20
Fax : 05 23 40.79.81

BOUZNIKA

143, Bd. Hassan II
Tél : 05 37 74.32.00/74.33.07/74.54.47
Fax : 05 37 74.36.53

BOUZNIKA RIAD

N° 1085, Hay Riad
Tél : 05 37 62.41.00/04
Fax : 05 37 64.90.66

CHEFCHAOUEN

Bd. Hassan II
Tél : 05 39 98.64.17/98.65.57
Fax : 05 39 98.75.17

DAKHLA

Angle avenue Hassan II et Avenue El Walaa
Tél : 05 28 89.70.37/75
Fax : 05 28 89.73.05

DRIOUCH

50, Bd. Hassan II
Tél : 05 36 36.61.31/32/36.71.72
Fax : 05 36 36.61.33

AZILAL

Propriété "AFERS NEYT BENHA" -
Bd. Mohamed V
Tél : 05 23 45.70.00
Fax : 05 23 45.90.09

EL JADIDA

9, rue Fkih M'hamed Errafai
Tél : 05 23 34.20.28/34.30.51/34.47.57
Fax : 05 23 34.28.13

EL JADIDA MOHAMED V

Angle bd. Mohamed V et rue Sarkof
Tél : 05 23 35.16.65/35.17.22
Fax : 05 23 35.18.64

EL JADIDA LE GROUPE

Tél : 05 23 37.94.85

CENTRE D'AFFAIRES EL JADIDA

Lot. Al Bouchra n° : 6,
Route de Marrakech
Tél : 05 23 37.92.60
Fax : 05 23 35.37.61

EL JADIDA ROUTE SIDI BOUZID

Résidence Nadia, Route Sidi Bouzid
Tél : 05 23 37.91.90
Fax : 05 23 39.29.98

EL JADIDA BOUSTANE

Al Boustane N° 5, Bd. Jabrane Khalil Jabrane
Tél : 05 23 37.92.50/55
Fax : 05 23 35.13.37

BENSLIMNE BD. HASSAN II

Hay Essalam n° 17, Bd. Hassan II
Tél : 05 23 29.90.20/25
Fax : 05 23 28.14.99

BERKANE

80, Bd. Mohammed V
Tél : 05 36 61.27.70/61.37.00
Fax : 05 36 61.66.12

BERKANE Bd. Hassan II

12, Bd. Hassan II
Tél : 05 36 23.90.20
Fax : 05 36 23.14.63

BERKANE SIDI SLIMANE

5 Bd. Mohamed V - Route Nador
Tél : 05 36 25.65.86/90
Fax : 05 36 25.65.88

BERRECHID

Bd. Mohammed V
Tél : 05 22 32.42.49/33.70.43/
Fax : 05 22 32.42.50

BERRECHID BD. BIR ANZARANE

128, Bd. Bir Anzarane
Tél : 05 22 53.56.40/45
Fax : 05 22 53.59.96

BERRECHID BD. HASSAN II

Bd. Hassan II- Berrechid
Tél : 05 22 53.50.70
Fax : 05 22 32.76.97

BERRECHID YASMINE

Lotissement Ezzahra lot. n° 315 Bis - Hay Yasmine
Tél : 05 22 53.57.20
Fax : 05 22 32.40.95

BERRECHID ROUTE DE MÉDIOUNA

Lot. n° 1, propriété propriété
"Ard Fatna 1/1", Route Principale Médiouna
Tél : 05 22 53.52.35
Fax : 05 22 32.46.32

BIOUGRA

Quartier les Chalets
Tél : 05 28 81.80.27/40
Fax : 05 28 81.80.25

BOUJDOUR

Avenue Mohammed V
Tél : 05 28 89.60.25/89.64.70
Fax : 05 28 89.61.56

BROUJ

Av. Mohammed V - Quartier Laâmarcha
Tél : 05 24 23.20.55
Fax : 05 24 23.14.41

FES ATLAS

51-52, angle avenues Joulane et Bd. de Tanger
Tél : 05 35 64.42.14/64.23.41/73.12.79
Fax : 05 35 64.02.17

FES BOULAKHSSISSAT

Place Bab Jiaf
Tél : 05 35 62.22.15/65.18.93
Fax : 05 35 62.47.94

FES CHAFCHAOUNI

Bd. Chafchaoui, Quartier - Bab Adbibir
Tél : 05 35 94.47.72/73
Fax : 05 35 94.47.80

FES DOHA DALILA

Ensemble résidentiel Dalila-Projet Doha-Bensouda
Tél : 05 35 73.71.35
Fax : 05 35 72.69.63

FES AL IDRISIA

507, Angle rue Serghini et Bab El Khokha
Tél : 05 35 64.91.21/64.96.55
Fax : 05 35 64.84.13

FES LES VIOLETTES

Lot. 138, Lot. Tarik II, Route Ras - Al Mazouagha
Tél : 05 35 72.40.50
Fax : 05 35 96.24.34

FES MOULAY EL KAMEL

64, Avenue des F.A.R.
Tél : 05 35 94.23.23/29/31
Fax : 05 35 94.23.28

FES MONT FLEURI

83/85, Avenue Karama Mont Fleuri 1 - Fés
Tél : 05 35 96.52.00
Fax : 05 35 73.41.54

FES ROUTE SIDI HARAZEM

Route Sidi Harazem
Tél : 05 35 61.34.80
Fax : 05 35 61.78.92

FES LES TOURNESOLS BENDEBBAB

96, Kasbat Bendebbab, Rue Bizani Quartier Bendebbab
Tél : 05 35 94.74.45
Fax : 05 35 75.32.94

FES PLACE DE FLORENCE

Place de Florence, Bd. Mauritanie
Tél : 05 35 62.02.88/93.00.81
Fax : 05 35 65.03.59

FES ALLAL BEN ABDELLAH

5, Avenue Allal Ben Abdellah
Résidence Méga Pôle Office
Tél : 05 35 94.74.30
Fax : 05 35 94.33.68

AL JADIDA NAJD

Propriété "Najd B2-C1" - Lotissement Najd Lot n° B2-C1
Tél : 05 23 37.92.15/21
Fax : 05 23 39.54.42

EL JADIDA ROUTE DE MARRAKECH

Lotissement Al Bouchra N° 6 - Route de Marrakech -
El Jadida
Tél : 05 23 37.94.20
Fax : 05 23 35.53.88

EL JADIDA BD. SIDI ABDERRAHMANE DOUKHALI

49, Lot. Mouilha, Bd. Sidi Abderrahmane Doukhali
Tél : 05 23 37.92.90/95
Fax : 05 23 34.24.30

EL JADIDA CHOUHADA

N° : 34, Rue Anaba - Bd. Chouhada
Tél : 05 23 37.92.40/45
Fax : 05 23 39.54.52

EL JADIDA IBN BADIS

4, Av. Ibn Badis
Tél : 05 23 37.93.40
Fax : 05 23 34.06.43

ERFOUD

48, Bd. Moulay Ismaïl
Tél : 05 35 57.72.50/51/52
Fax : 05 35 57.72.54

ERRACHIDIA

30, Place Hassan II
Tél : 05 35 57.16.16/18
Fax : 05 35 57.16.20

ESSAOUIRA

8, rue El Hajjali
Tél : 05 24 47.53.61/47.61.10/47.59.05
Fax : 05 24 47.65.65

ESSAOUIRA BD. MLY DRISS 1^{ER}

Lotissement 4, Bd. Mly Driss 1er
Tél : 05 24 47.92.60
Fax : 05 24 78.51.27

AHFIR

N° 46, Angle Bd. Mohamed V et Rue Tlemçan
Tél : 05 36 62.87.86/87
Fax : 05 36 62.87.93

EL HAJEB

Avenue Hassan II
Tél : 05 35 54.37.38
Fax : 05 35 54.38.31

FES CENTRE D'AFFAIRES

Place Mohamed V
Tél : 05 35 62.02.26/62.23.14/15
Fax : 05 35 62.64.35

LES ORCHIDEES BENSOUDA

Quartier Industriel Bensouda

Tél : 05 35 73.70.40

Fax : 05 35 72.80.13

FNIDAQ

Avenue Mohammed V, place de la Marche Verte

Tél : 05 39 97.60.09/67.53.35/36

Fax : 05 39 97.61.05

FQUIH BEN SALEH

37, Bd. Hassan II

Tél : 05 23 43.68.87/43.73.04

Fax : 05 23 43.68.88

FQUIH BEN SALEH ALLAL BEN ABDELLAH

Bd. Allal Ben Abdellah n°: 22

Quartier Sidi Chennan

Tél : 05 23 53.60.10

Fax : 05 23 43.12.50

GUELMIM

65, Bd. Mohammed V

Tél : 05 28 87.28.02/87.23.49

Fax : 05 28 87.30.39

GUERCIF

Route de Taza-Fez, Bd. Moulay Youssef

Tél : 05 35 20.04.07/08/67.54.89

Fax : 05 35 67.53.12

GUERCIF MOHAMED V

Bd. Mohamed V -

Tél : 05 35 20.03.53/66

Fax : 05 35 20.07.23

INEZGANE

Bd Mohammed V

Tél : 05 28 83.27.37/83.23.83/83.63.40

Fax : 05 28 83.47.42

INEZGANE MOKHTAR SOUSSI

Bd Mokhtar Soussi

Tél : 05 28 33.12.59/33.12.60

Fax : 05 28 33.12.40

INEZGANE TARRAST

Propriété Melh Ramadane - Hay Tarrast

Tél : 05 28 33.93.70

Fax : 05 28 83.89.98

IFRANE

Avenue de la marche verte - Hay Riyad

Tél : 05 35 56.79.00

Fax : 05 35 56.74.96

JERRADA

Rue d'Oujda, B.P. 3

Tél : 05 36 82.11.35/82.17.47/82.14.20

Fax : 05 36 82.14.20

FES QUARTIER AL HADIKA

Quartier El Hadika

Tél : 075 38.89.02/075.38.84.67/075.38.89.17

Fax : 05 35 64.79.39

FES ROUTE IMMOUZZAR

Route Imouzzar

Tél : 05 35 72.40.20

Fax : 05 35 61.10.26

FES SAÂDA

Hay Saâda, Route Ain Chkef, Fés Ville Nouvelle

Tél : 05 35 74.84.12/13

Fax : 05 35 74.84.15

FES VILLE NOUVELLE PART/PRO

Place Mohammed V

Tél : 05 35 62.02.26/62.23.14/15

Fax : 05 35 62.64.35

FES LE GROUPE

Tél : 05 35 94.85.20

Fax : 05 35 94.23.24

FES LES IRIS

Résidence Moulay Ali Cherif n° 58, Bloc D -

Zouagha El Oulia

Tél : 05 35 72.40.40

Fax : 05 35 61.25.74

FES RSIF

Derb Sidi Khalil - Hay Rsif

Tél : 05 35 76.12.25/94

Fax : 05 35 76.12.00

FES LES TULIPES

Propriété "Josephine" 55, Av. Moulay Rachid,

Route de Sefrou

Tél : 05 35 96.52.10

Fax : 05 35 65.77.37

FES NARJIS

Lotissement Narjis, Lot n° 238

Tél : 05 35 73.01.89/93

Fax : 05 35 96.05.66

FES WAFÂÂ

Route Sefrou - Lotissement Wafaâ - Saiss

Tél : 05 35 61.30.30

Fax : 05 35 61.88.09

FES AL AZHAR

Lotissement Rachida - NR 60, Zouagha

Tél : 05 35 72.40.30

Fax : 05 35 60.77.02

FES AL WAHDA

Lotissement Fadoua, n° 23, Quartier Bensouda

Tél : 05 35 72.85.10

Fax : 05 35 72.94.37

KENITRA AZHAROUNE ROUTE D'ANTARADE

Lotissement Al Fath Azharoune N°22
Tél : 05 37 35.90.10
Fax : 05 37 35.10.28

KELAA SRAGHNA

4-5, cite Arraha, bd Mohammed V
Tél : 05 24 41.20.18/41.38.44
Fax : 05 24 41.30.42

**KELAAT SRAGHNA
ROUTE DE BENI MELLAL**

Lotissement Aouatif, Lot. N° 11 -
Route El Kelaâ Beni Mellal

KHEMISSET

266, Bd. Mohammed V
Tél : 05 37 55.21.25/52
Fax : 05 37 55.32.25

KHEMISSET SALAM

Lotissement Hay Essalam Lot. n° 150
Tél : 05 37 55.60.05/10
Fax : 05 37 55.56.49

KHENIFRA

1, Bd. Mohammed V Complexe Al Arz,
Tél : 05 35 58.71.11/58.60.21
Fax : 05 35 58.89.14

KHENIFRA ZERKTOUNI

Bd. Zerktouni, Lot; Faïza, n° 82
Tél : 05 35 38.90.00
Fax : 05 35 38.42.58

KHOURIBGA

Place de la Liberté
Tél : 05 23 49.28.09/49.35.34
Fax : 05 23 49.38.52

KHOURIBGA LE GROUPE

Tél : 05 23 49.29.00
Fax : 05 23 49.28.84

KHOURIBGA MOUKAWAMA

Angle Bd. de la Résistance
et Bd. de Palestine, n° : 507,
Al Qods 02
Tél : 05 23 58.20.80
Fax : 05 23 49.60.96

KHOURIBGA AHMED EL HIBA

63, Bd. Ahmed Hiba
Tél : 05 23 58.09.81/82
Fax : 05 23 58.09.86

KHOURIBGA ATTAQUADOM

N° 1510, Bd. Zallaqua, Alqods
Tél : 05 23 58.20.21
Fax : 05 23 56.78.07

KENITRA ANCIENNE MÉDINA

96, place Al Massira Al Khadra
Tél : 05 37 36.37.27/37.86.29
Fax : 05 37 37.85.60

KENITRA AV. IMAM ALI

Angle Av. Imam Ali et Av. Aoubouakr Assidik
Tél : 05 37 32.91.30
Fax : 05 37 36.19.67

KENITRA AZHAROUNE

N° 22, route Antara - Lotissement Al Fath - Azarhoune
Tél : 05 37 35.35.90.10
Fax : 05 37 35.10.28

KENITRA ESSALAM

Lotissement Al Wahda, lot. n° 13
Tél : 05 37 32.97.90
Fax : 05 37 36.77.12

KENITRA AV MED DIOURI

A, Angle rue Jamal Eddine Al Afghani
et Av Mohamed Diouri
Tél : 05 37 36.90.65
Fax : 05 37 37.87.19

KENITRA SAKNIA

Quartier Saknia, lot n°65, route Aïn Sebaa
Tél : 05 37 38.03.98/38.13.55
Fax : 05 37 38.15.77

KENITRA HAY IRCHAD

177, Bd. Massira Al Khadra - Sakinia I, Hay Irchad
Tél : 05 37 39.92.10
Fax : 05 37 38.04.48

KENITRA MAGHREB EL ARABI

Lot. n° 97, D Lotiss. Al Maghrib Al Arabi
Tél : 05 37 32.97.10
Fax : 05 37 35.08.26

KENITRA LE GROUPE

Tél : 05 37 32.94.70
Fax : 05 37 37.71.43

KENITRA NOUVELLE VILLE

363, Avenue Mohammed V
Tél : 05 37 32.94.60
Fax : 05 37 37.62.97

KENITRA CENTRE D'AFFAIRES

363, Avenue Mohammed V
Tél : 05 37 32.94.80/
Fax : 05 37 37.01.26

KENITRA OULAD WAJIH

280, GB, Oulad Wajih - 2ème Tranche
Tél : 05 37 35.40.79
Fax : 05 37 35.31.42

KENITRA BAB FES

Bd. Mohamed V n° 123
Tél : 05 37 32.96.75
Fax : 05 37 36.47.42

MARRAKECH BAB DOUKHALA

Angle Avenue 11 janvier et Allal Fassi
Tél : 05 24 44.85.88/44.86.45
Fax : 05 24 44.88.02

MARRAKECH DAOUYATE

Angle bd. Allal El Fassi et rue de Palestine
Tél : 05 24 30.81.88/30.85.67/30.56.32
Fax : 05 24 30.18.18

MARRAKECH MASSIRA TARGA

1 Bis, le Complexe Immobilier Al Aâkari
Tél : 05 24 49.92.00
Fax : 05 24 39.23.89

MARRAKECH LE GROUPE

Tél : 05 24 29.91.31
Fax : 05 24 30.72.39

MARRAKECH MOHAMED V

N° : 245, Avenue Mohamed V - Gueliz
Tél : 05 24 42.59.75
Fax : 05 24 45.89.07

MARRAKECH ALLAL AL FASSI

Avenue Allal Al Fassi
Tél : 05 24 33.40.30
Fax : 05 24 33.00.21

MARRAKECH ABDELKRIM AL KHATTABI

N° : 45, Résidence, Al Khatabi,
Bd. Abdelkrim Al Khattabi - Gueliz
Tél : 05 24 42.58.90
Fax : 05 24 43.36.00

MARRAKECH AÏN MEZOUAR

156, Rue Iraq
Tél : 05 24 33.98.60
Fax : 05 24 43.04.29

MARRAKECH QUARTIER AZLI

Lotissement Azli Lot n° 629
Tél : 05 2449.91.20
Fax : 05 24 49.08.14

MARRAKECH ANCIENNE MEDINA

Rue Moulay Ismaïl
Tél : 05 2444.20.31/44.41.08/44.23.64
Fax : 05 24 44.25.40

MARRAKECH DOHA-MHAMID 9

Doha M'hamid 9, Groupe D'habitation 15
n° : 06 et 07
Tél : 05 24 36.86.50
Fax : 05 24 37.17.13

MARRAKECH MHAMIDE

Mhamide II - Lot. 381 - Route Agadir
Tél : 05 24 36.80.90
Fax : 05 24 36.09.67

KHOURIBGA BENI AAMIR

Bd. Beni Aamir, Immeuble Salmia
Tél : 05 23 58.20.55
Fax : 05 23 49.75.28

KSAR EL KEBIR

30, Avenue du 20 Août
Tél : 05 39 91.89.66/91.82.49
Fax : 05 39 90.68.58

KSAR EL KEBIR ROUTE DE LARACHE

Route de Larache N° 47
Tél : 05 39 90.80.00
Fax : 05 39 91.95.11

LAAYOUNE CENTRE

Place Hassan II, B.P. 348
Tél : 05 28 99.90.30
Fax : 05 28 89.43.29

LAAYOUNE LE GROUPE

Tél : 05 28 99.90.40
Fax : 05 28 99.08.03

LAAYOUNE BD. OMAR AL MOKHTAR

Angle Avenue Omar Al Mokhtar
et Avenue Al Baath
Tél : 05 28 98.61.01
Fax : 05 28 99.66.01

LAAYOUNE OUM SAÂD

3-5, place de la Bataille de Dchira
Tél : 05 28 89.30.56/89.33.74
Fax : 05 28 89.16.20

LAAYOUNE PORT

Laâyoune El Merssa, n° : 734, Rue Boukrâa
et rue de Méknes
Tél : 05 28 99.86.30
Fax : 05 28 99.87.71

LARACHE

Angle rues Mohamed Zerktouni et Ibn Batouta
Tél : 05 39 91.30.60/91.34.66
Fax : 05 39 91.18.56

LARACHE AL KHATIB

N° : 36 Bis, Ibn Al Khatib et Bd. Ifriquia
Tél : 05 39 91.71.20
Fax : 05 39 50.08.05

MACHRAA BEL KSIRI

Place Lalla Aïcha
Tél : 05 37 90.50.72/90.64.32/90.60.29
Fax : 05 37 90.60.90

MARRAKECH BAB FTOUH

11, Souk Stailia, Semmarine
Tél : 05 24 44.21.37/44.21.84
Fax : 05 24 44.41.10

MARRAKECH DAR SAËDA

Lotissement Dar Saâda - Immeuble 146
Avenue Abdelkarim Khattabi
Tél : 05 2433.40.40
Fax : 05 24 29.01.80

MARRAKECH TARGA MASMUDI

Arrondissement Ménara Masmoudi,
Lotiss. Riad Targa Lot. n° : 5
Tél : 05 2449.91.10
Fax : 05 24 49.13.28

CHICHAOUA

Lotissement Zaitoune Lot n° P1
Tél : 05 2435.00.20.
Fax : 05 24 35.36.76

MARTIL

78, Angle Avenue Moulay Hassan et Avenue de Tetouan
Tél : 05 39 97.97.77/58
Fax : 05 39 97.92.78

MARTIL ROUTE DE CABO

Bd. Miramar -Martil
Tél : 05 39 68.91.59/68.93.30
Fax : 05 39 68.84.11

AIN TAOUJTATE

Aïn Taoujtate Centre
Tél : 05 3544.15.70
Fax : 05 35 44.10.31

AIN HARROUDA

Route de Mohamedia - Aïn Harrouda
Tél : 05 20 36.17.00
Fax : 05 20 33.24.39

MASSA

Avenue Principale, Quartier El Kharij
Tél : 05 28 25.57.01/25.57.02
Fax : 05 28 25.57.04

MEKNES AVENUE DES F.A.R.

186, Avenue des F.A.R. - Résidence Al Issamia
Tél : 05 3551.48.35
Fax : 05 35 52.65.53

MEKNES BASSATINE

Bassatine
Tél : 05 35 50.44.03
Fax : 05 35 50.39.58

MEKNES BORJ MOULAY OMAR

Borj Moulay Omar
Tél : 05 3540.47.52
Fax : 05 35 52.64.73

MEKNES ISMAILIA

Ensemble «Ouailil», Bloc C3, Quartier Sidi Said
Tél : 05 35 55.50.00/01
Fax : 05 35 53.50.06

MARRAKECH MENARA CENTRE D'AFFAIRES

Avenue de France
Tél : 05 24 43.01.01
Fax : 05 24 43.13.70

MARRAKECH MENARA PART/PRO

Avenue de France
Tél : 05 24 42.48.30
Fax : 05 24 43.13.70

MARRAKECH QUARTIER IZIKI

Module n° : 25, Opération "Doha Forum"
Douar El Askar
Tél : 05 24 49.91.00
Fax : 05 24 39.28.25

MARRAKECH MASSIRA AL RAJAE

N° 824, Hay Massira II
Tél : 05 2449.90.80
Fax : 05 24 39.29.47

MARRAKECH GUELIZ

144, bd Mohammed V
Tél : 05 24 43.19.48/43.41.18
Fax : 05 24 44.71.41

MARRAKECH GUELIZ TARGA

Angle rue capitaine Aziki
D.M.M. Rond point Route 4 - Gueliz
Tél : 05 24 33.95.70/75
Fax : 05 24 45.87.48

MARRAKECH EL HARTI

76, Avenue Hassan II - Gueliz
Tél : 05 2506.04.60
Fax : 05 25 43.30.19

MARRAKECH HAY HASSANI

Douar Al Aâskar
Tél : 05 24 49.90.30
Fax : 05 24 34.76.16

MARRAKECH ANNAKHIL

Lotissement Azzouhour II
Tél : 05 2433.98.20
Fax : 05 24 32.82.85

MARRAKECH SIDI ABBAD

4, Bd. Sidi Abbad - Imm : C 2
Tél : 05 24 30.19.91/30.20.03
Fax : 05 24 30.19.32

MARRAKECH SIDI GHANEM

Route de Safi, Lotiss. Al Izdihar, Projet Itri,
lot. n° : 172, Batiment F
Tél : 05 2433.81.50
Fax : 05 24 35.68.25

MEKNES KORTOBA

Lot. Marjane I Bab Klich Immeuble : 12
Tél : 05 35 46.69.05
Fax : 05 35 46.67.20

M'DIQ

Bd. Princesse Lalla Nezha
Tél : 05 39 66.30.37/97.51.51
Fax : 05 39 97.50.34

MIDELT

Bd. Principal
Tél : 05 35 36.17.00
Fax : 05 35 36.15.13

MIDAR NADOR

Avenue Hassan II, Province Nador
Tél : 05 36 36.43.46/47/59
Fax : 05 36 36.43.49

BEN TAYEB

Route Principale - Bentayeb
Tél : 05 36 32.96.00
Fax : 05 36 40.18.49

MOHAMMEDIA AL WAHDA

190, Lotissement Al wahda - Bd. Mohamed VI
Tél : 05 23 31.88.90
Fax : 05 23 28.78.90

AGENCE MOHAMMEDIA BD. MED VI

Avenue Riad Front Bati El Amal, Bd. Med. VI, Lotiss. Amal
Zouhour, Imm. E - EL Alia Mohammedia
Tél : 05 23 28.90.50
Fax : 05 23 28.46.62

MOHAMMEDIA DERB MARRAKECH

Derb Marrakech bloc 9, n° 74 - Quartier El Alia
Tél : 05 23 32.77.33/35
Fax : 05 23 32.03.42

MOHAMMEDIA EL ALIA

Quartier El Alia, Derb Marrakech, Bloc 9, n° 74
Tél : 05 23 31.06.75/32.46.71
Fax : 05 23 31.49.49

MOHAMMEDIA EL HOURRIA

771, Bd. de la Résistance
Tél : 05 23 28.27.35/36/38
Fax : 05 23 28.27.28

MOHAMMEDIA BD. SEBTA

Bd. Sebta, N°4, El Houria III
Tél : 05 23 28.29.22
Fax : 05 23 28.14.99

MOHAMMEDIA VILLE

Angle rues Rachidi et Ibn Rochd
Tél : 05 23 32.96.97/32.20.25/26
Fax : 05 23 32.96.96

MEKNES MEDINA

66, rue Rouamzine
Tél : 05 35 53.08.72/55.40.27
Fax : 05 35 53.38.95

MEKNES MOHAMMED V

9, Bd Mohammed V
Tél : 05 35 52.84.33/34
Fax : 05 35 52.84.36

MEKNES MOULAY YOUSSEF

5, Bd. Moulay Youssef
Tél : 05 35 40.46.61
Fax : 05 35 52.48.04

MEKNES OUISSLANE

Avenue Allal Ben Abdellah - N° 78 -
Meknes Ouislane
Tél : 05 35 54.80.10
Fax : 05 35 54.90.19

MEKNES OUISSLANE ROUTE DE FÈS

Résidence Assawssan - Lot. 109 - Méknes Wislane
Tél : 05 35 54.86.20/25
Fax : 05 35 54.92.36

MEKNES SEKKAKINE

117-119, rue Sekkakine
Tél : 05 35 55.32.76
Fax : 05 35 53.39.64

MEKNES ROUTE AGOURAY

Marjane II Imm. n° 24 - Route Agouray
Tél : 05 35 46.79.01
Fax : 05 35 49.79.57

MEKNES YACOUB AL MANSOUR

8, Avenue Yacoub Al Mansour -
Résidence Basma
Tél : 05 35 51.79.87
Fax : 05 35 52.63.32

MEKNES CENTRE D'AFFAIRES

98, Avenue des F.A.R.
Tél : 06 65 56.01.00 à 14
Fax : 05 35 52.38.04/05

MEKNES VILLE PART/PRO

98, Avenue des F.A.R.
Tél : 06 65 56.00.00
Fax : 05 35 52.43.83/51.21.58

MEKNES LE GROUPE

Tél : 05 35 52.83.40
Fax : 05 35 52.82.64

MEKNES SIDI BOUZKRI

Lot. Youssef, Groupe 17 - Sidi Bouzkri
Tél : 05 35 45.57.33
Fax : 05 35 45.57.01

NADOR IBN ROCHD

Angle rues Ibn Rochd et Moulay Ismaïl
Tél : 05 36 33.67.57/58/59
Fax : 05 36 33.67.60

NADOR BD. SAKIA AL HAMRA

175, Bd. Sakia Al Hamra - Hay Al Hossain
Tél : 05 36 32.91.20
Fax : 05 36 32.04.49

NADOR TAOUJIMA

197, Route Principale
Tél : 05 36 60.59.19/25
Fax : 05 36 60.59.17

NADOR OULAD MIMOUN

57, Hay Oulad Mimoun - Route Zegangan
Tél : 05 36 32.91.10
Fax : 05 36 60.07.98

OUARZAZATE

Bd. Mohammed V
Tél : 05 24 88.20.74/88.61.80/88.24.45
Fax : 05 44 88.61.88

OUAZZANE

169, bd Mohammed V
Tél : 05 37 90.94.20/46.61.15
Fax : 05 37 90.94.18

OUED ZEM «B»

Bd. Mohamed V - Route Beni Mellal
Tél : 05 23 52.20.30
Fax : 05 23 52.16.50

OUED ZEM

225, Bd. Mohamed V
Tél : 05 23 41.62.78/52.04.36
Fax : 05 23 41.66.60

FAR KHANA

N° : 14, Quartier Ouled Salam,
Route Principale Farkhana
Tél : 05 36 32.99.00
Fax : 05 36 34.03.23

OIJDA ISLY

Angle rue Al Alaouine et Bd. Ahfir
Tél : 05 36 70.74.79/70.75.38
Fax : 05 36 70.74.76

OIJDA HAY EL QODS

Lotissement Riad Salam, Bd. Ennakhil Hay Al Qods
Tél : 05 36 50.90.25
Fax : 05 36 50.24.90

OIJDA LAZARET

P 10, Bd. Allal El Fassi N° : 68
Tél : 05 36 70.48.79/87
Fax : 05 36 70.48.99

MOHAMMEDIA SAËDA

174, Lotiss. Saâda El Alia
Tél : 05 23 28.90.30
Fax : 05 23 32.15.10

MOHAMMEDIA RIAD SALAM

Lotissement Riad Salam, Lot. n° 1
Tél : 05 23 28.90.65
Fax : 05 23 31.21.63

MOHAMMEDIA HASSANIA

Angle Bd. de la Résistance et Rue N° 17,
Hassania 1 - Wahda
Tél : 05 23 28.90.10
Fax : 05 23 28.42.49

MOHAMMEDIA BD. MOHAMED V

Bd. Mohamed V
Tél : 05 23 31.91.80
Fax : 05 23 30.41.87

MOHAMMEDIA LE GROUPE

Tél : 05 23 31.91.86

MOHAMMEDIA BD. HASSAN II

Bd. Hassan II
Tél : 05 23 31.91.50
Fax : 05 23 31.33.50

MOHAMMEDIA BD. MONASTIR

Bd. Monastir, Lotissement RIADI - Lot. N° 27
Tél : 05 23 28.914.00/05
Fax : 05 23 32.59.63

MOHAMMEDIA BD. PALESTINE

Lot. n° 30-31, Lot. Rédouane,
Bd. de la Palestine - Mohammedia - El Alia
Tél : 05 23 31.86.85
Fax : 05 23 31.23.79

MOHAMMEDIA CENTRE D'AFFAIRES

Angle, Rues Rachif et Ibn Rochd
Tél : 05 23 31.84.50
Fax : 05 23 32.96.97

MONTE AROUIT NADOR

253, Bd. Hassan II
Tél : 05 36 36.23.88/89
Fax : 05 36 36.23.90

NADOR PRINCIPALE

Avenue Hassan II
Tél : 05 36 32.90.60
Fax : 05 36 60.57.54

NADOR AL MASSIRA

Angle Bd. Al Massira Al Khadra et Rue 17
Tél : 05 36 32.92.30
Fax : 05 36 32.05.20

RABAT HAUT AGDAL

16, Avenue Ibn Sinaâ - Agdal
Tél : 05 37 67.38.74/93
Fax : 05 37 67.38.75

RABAT AKKARI

11, Avenue Salam, Cité Yacoub El Mansour
Tél : 05 37 69.29.69/69.00.91
Fax : 05 37 69.19.09

RABAT AL MANZEH

Complexe Al Manal - Hay Al Manzeh
Tél : 05 37 28.13.77/28.15.26
Fax : 05 37 28.08.93

RABAT ALEXANDRIE LE GROUPE

Tél : 05 37 21.87.50
Fax : 05 37 73.83.83

RABAT ALEXANDRIE

5, rue Alexandrie
Tél : 05 37 72.30.65/66/67-73.22.90/91
Fax : 05 37 73.83.50

RABAT CENTRALE PART/PRO

260, Avenue Mohammed V,
Place de la Mamounia
Tél : 05 37 05 37 72 34 43/72 17 98/99
Fax : 05 37 72.71.42

RABAT CENTRALE LE GROUPE

Tél : 05 37 27.50.10
Fax : 05 37 67.58.33

RABAT CENTRALE CENTRE D'AFFAIRES

260, Avenue Mohammed V,
Tél : 05 37 72.34.43/72.17.98/99
Fax : 05 37 72.71.42

RABAT AL KORA

Amal 14, lot. 45 - Yacoub El Mansour
Douar Lkoura
Tél : 05 37 69.51.06
Fax : 05 37 69.51.05

RABAT EL MANAR

Angle rue Mohamed Abdou et Avenue Hassan II,
Diour Jamaâ
Tél : 05 37 73.01.23/29/27
Fax : 05 37 73.00.54

RABAT HASSANE

Avenue d'Alger
Tél : 05 37 72.90.53/54
Fax : 05 37 72.90.55

RABAT HAY RIYAD

Place Carre-Avenue Attine
Tél : 05 37 71.45.19/71.45.42
Fax : 05 37 71.48.42

Oujda Abderrahim Bouabid

Bd. Abderrahim Bouabid - Oujda
Tél : 05 36 73.90.00
Fax : 05 36 74.76.26

Oujda Le Groupe

Tél : 05 36 70.97.22
Fax : 05 36 70.21.98

Oujda Medina

11, Place Attarine
Tél : 05 36 68.11.75/70.12.00
Fax : 05 36 68.23.66

Oujda Jawhara

Lot. Sabouni, n° 20 Oued Nachef
Tél : 05 36 51.91.50
Fax : 05 36 51.78.43

Oujda Ville

93, Avenue Mohammed V
Tél : 05 36 36.68.34.17/68.47.29/68.52.51
Fax : 05 36 68.95.56

Oujda Angad

Bd. Abderrahim Bouabid
Tél : 05 36 74.76.80
Fax : 05 36 74.76.26

Oujda Route de Taza

Route de Taza
Tél : 05 36 51.92.00
Fax : 05 36 51.45.37

Oulad Teima

384, rue Principale, Lot. Rabha, Lot 5
Tél : 05 28 52.74.50/52.84.48
Fax : 05 28 52.68.67

Ain Aouda

Propriété "Kassi" Prefecture Skhirat Témara Angle Route
de Rabat Rommani et Rue du Quartier Aïn Aouda
Tél : 05 37 64.80.00
Fax : 05 37 74.86.84

Skhirate

Propriété "Aïn Al Hayat 94", Lotiss. Aïn Al Hayat I, Lot.
94 - Skhirate
Tél : 05 37 62.14.00
Fax : 05 37 62.09.49

Skhirate Bd. Hassan II

Bd. Hassan II, Complexe Imane - n° 29. A32
Tél : 05 37 62.16.51
Fax : 05 37 74.24.91

Rabat Agdal

51, Avenue de France
Tél : 05 37 77.61.13/77.61.15
Fax : 05 37 77.38.61

RABAT DIOUR JAMAÂ

132, Bd. Hassan II, Diour Jamaâ
Tél : 05 37 72.86.13/48/54/62
Fax : 05 37 72.86.20

RABAT MABELLA

Bd. Tadla
Tél : 05 37 63.32.01
Fax : 05 37 63.94.85

RABAT PEX

En face terrain Foot Pex
Tél : 05 37 21.76.83/88
Fax : 05 37 72.65.64

RABAT JNANE NAHDA

Lot 228, Hay Ennahda 2 extension 3
Tél : 05 37 63.55.20
Fax : 05 37 75.04.81

RABAT RYAD SALAM

Avenue Al Araâr - Hay Ryad
Tél : 05 37 57.87.39
Fax : 05 37 56.51.67

RABAT HAY AL AMAL

Rabat Yacoub El Mansour Secteur
Al Amal, Imm. N° 81 - Rabat
Tél : 05 37 28.91.18
Fax : 05 37 29.17.33

RABAT JBEL RAISSI

Bd. El Ouwazani Hay Linbiat Jbel Raissi Bloc 1
Groupe 2 N° 938
Tél : 05 37 63 53 80
Fax : 05 37 63 29 61

RABAT HAY AL MOHIT

Angle Avenue Abdelkrim El Khatabi
et rue bucaired - Océan
Tél : 05 37 21.86.85/86/87/88
Fax : 05 37 26.41.91

RABAT HAUT AGDAL

16, Avenue Ibn Sinaâ - Agdal
Tél : 05 37 67.38.74/75
Fax : 05 37 67.38.93

RABAT HAY RIAD NAKHIL

Bd. Nakhil Hay Ryad, Projet Hightech CDG,
Local Commercial n° : 2
Tél : 05 37 56.96.90
Fax : 05 37 57.07.78

AIN ATIK

Propriété Al Jdid 1-2 et Aljdid 2-2
Tél : 05 37 64.71.55/50
Fax : 05 37 61.38.84

RABAT HAY NAHDA

Hay Nahda, Immeuble n° : 1
Tél : 05 37 63.38.51
Fax : 05 37 75.78.69

RABAT

260, Avenue Mohammed V, Place de la Mamounia
Tél : 05 37 05 37 72 34 43/72 17 98/99
Fax : 05 37 72.71.42

RABAT SIDI MED. BENABDALLAH

2, Av. Mohamed Benabdallah - Hay Kenbibat
Tél : 05 37 69.60.85
Fax : 05 37 69.64.16

RABAT IBNOU SINA

32, Angle Avenue Michlifén et Rue Honâine-Agdal
Tél : 05 37 67.41.93/99-67.42.04/05
Fax : 05 37 67.42.63

RABAT AL MAJD YEM

Amal 2, Bloc A - n° 581 - Yacoub El Mansour
Tél : 05 37 28.96.67
Fax : 05 37 28.00.36

RABAT OCÉAN

103, Avenue Abdelkrim Khattabi
Tél : 05 37 72.78.30/20.84.68
Fax : 05 37 73.81.75

RABAT SOUISSI

2, Avenue Imam Malik
Tél : 05 37 75.25.75/75.49.84/75.79.46
Fax : 05 37 75.50.35

RABAT TAKADDOUM

Propriété Bouchaïb, Groupe Ennarjisse - N° 10
Tél : 05 37 63.53.75
Fax : 05 37 63.01.00

RABAT EL MAJD AL MASSIRA

Bd. El Majd Amal 2 - Bloc A - N° 581, Yacoub El mansour
Tél : 05 37 28.96.44
Fax : 05 37 79.66.70

RABAT YACOUB EL MANSOUR

14, Bd. El Kifah, Bloc T2 Cité Yacoub - El Mansour
Tél : 05 37 69.56.02/29.51.87
Fax : 05 37 69.56.06

RABAT GUICHE OUDAYAS

Propriété Al Iskane Guiche Oudayas - Témara
Tél : 05 37 56.09.29/31
Fax : 05 37 56.09.25

RABAT AL FATH

Hay Al Manzah
Tél : 05 37 28.91.01
Fax : 05 37 79.15.47

SALE AL JADIDA

Angle avenue Hassan II & Mohamed
Belhassan, immeuble Bouchaïb Lahrizi
Tél : 05 37 53.18.20/21
Fax : 05 37 53.18.24

SALE AI BARAKA

Al Baraka
Tél : 05 37 88.96.00
Fax : 05 37 78.19.89

SALE BETTANA

Avenue Mediouna - Lot. Fathallah - Immeuble 9
Tél : 05 37 81.95.00
Fax : 05 37 78.46.73

SALE BD ABDELKRIM EL KHATTABI

Bd. Abdelkrim El Khattabi n° 1672- Hay Salam
Tél : 05 37 81.91.00
Fax : 05 37 81.48.02

SALE DIYAR

Bab Lamrissa, Hay Souani - Bd. le Prince Sidi Mohamed
Résidence Diyar
Tél : 05 37 88.44.40
Fax : 05 37 78.10.72

SALA DOHA

Salé Al Jadida , Commune Ahssine Projet
Doha-Salé
Tél : 05 37 53.99.00/05
Fax : 05 37 53.46.37

SALA KARIYA

Bd. Moulay Abdallah
Tél : 05 37 83.99.00
Fax : 05 37 82.92.93

SALE MÉDINA

Avenue du 2 Mars 1956,
immeuble Bouchaïb Lahrizi
Tél : 05 37 78.19.46/84.50.18/19
Fax : 05 37 78.17.04

SALE HAY KARIMA

Salé Tabriquet, Lot Lafrogui,
Hay Karima 51 ; Bd. Mohamed V
Tél : 05 37 86.69.24
Fax : 05 37 86.05.78

SALE HAY SALAM

Bd. Abdelkrim Bouabid - Lot. Andalouss, Imm. N° 7
Hat Salam
Tél : 05 37 81.95.11
Fax : 05 37 80.79.43

SALE TABRIQUET

Lotissement Omar II, lot n° 5, Avenue Mohammed V
Tél : 05 37 85.13.40/85.42.77
Fax : 05 37 86.17.11

SAFI CENTRE

36, Place de l'Indépendance
Tél : 05 24 46.28.41/46.22.47/46.40.61
Fax : 05 24 46.31.94

SAFI CITÉ PLATEAU

Angle rue Zaïdoun et rue la liberté, Quartier Plateau
Tél : 05 24 61.91.50
Fax : 05 24 62.48.80

SAFI IDRISSE 1^{er}

Rue Idriss Ben Nacer
Tél : 05 24 46.38.10/18
Fax : 05 24 46.34.88

SAFI BD. KENNEDY

N° 5, Immeuble Salam - Bd. Kennedy
Tél : 05 24 46.50.40
Fax : 05 24 46.47.45

SAFI CENTRE D'AFFAIRES

36, Place de l'indépendance
Tél : 05 24 46.50.80
Fax : 05 24 46.35.13

SAFI AV. ABDERRAHMAN ELOUZZANI

Angle Av. Abderrahman El Ouazzani
et Av. Hassan El Ouazzani
Tél : 05 24 65.50.15
Fax : 05 24 65.20.94

SAFI MOULAY ABDELLAH

Quartier Anas Lotiss. Yamis Av. Moulay Abdallah
Tél : 05 24 61.94.00/05
Fax : 05 24 61.27.23

SAFI MOULAY YOUSSEF

Avenue Moulay Youssef
Tél : 05 24 61.94.00/15
Fax : 05 24 61.27.32

SAFI LE POINT

Lotissement Tanoua - Lot. 118 - Azib Deraï
Tél : 05 24 61.91.40
Fax : 05 24 61.25.62

SAFI SIDI ABDELKRIM

Propriété Lourini 6 Lotiss. Lourrini 2, lot n° 6,
Quartier Sidi Abdelkrim
Tél : 05 24 66.51.15
Fax : 05 24 66.77.27

SAFI AVIATION

Quartier El Matar 1 Bloc 11 - n° 71
Tél : 05 24 65.50.25
Fax : 05 24 65.00.65

SAFI QUARTIER INDUSTRIEL

Quartier Saniat Jemra - Route de l'aviation
Tél : 05 24 46.52.00/05
Fax : 05 24 46.46.57

SIDI KACEM

124, avenue Mohammed V
Tél : 05 3759.22.73/59.28.64/59.23.16
Fax : 05 37 59.31.61

SIDI SLIMANE

36, Bd. Hassan II
Tél : 05 37 50.21.16/50.45.07/50.47.54
Fax : 05 37 50.14.47

SIDI SLIMANE AV. MED V

Angle Avenue Mohamed V et
Avenue Oumam El Motahida
Tél : 05 37 50.48.28/33
Fax : 05 37 50.00.73

SIDI BENNOUR

Bd. des F.A.R.
Tél : 05 23 36.80.20
Fax : 05 23 36.99.07

SMARA

132, Bd. Hassan II
Tél : 05 28 89.93.10/89.90.12/89.97.50
Fax : 05 28 89.93.11

SOUK EL ARBAA

44, Avenue Mohammed V
Tél : 05 37 90.23.76/90.05.06
Fax : 05 37 90.27.14

SOUK SEBT

Bd. Bir Anzarane- Souk Sebt - Ouled Nemma
Tél : 05 23 47.27.82/83/84
Fax : 05 23 47.27.86

TAFRAOUT

Av. Mokhtar Soussi
Tél : 05 28 80.01.00/72
Fax : 05 28 80.02.84

TANGER LE GROUPE

Tél : 05 39 32.83.10
Fax : 05 39 30.17.30

TANGER B

54, Place du 9 Avril 1947
Tél : 05 39 37.91.10/15
Fax : 05 39 43.04.41

TANGER ENNASR

Ennasr
Tél : 05 31 06.04.20
Fax : 05 39 38.13.76

TANGER EL BALIA

Bd. Moulay Youssef
Tél : 05 39 32.89.55
Fax : 05 39 30.14.44

SALE LAKHMISS

Lotissement Ech. Cherif Lot. n° 10-11 -
Sala Al Jadida
Tél : 05 37 53.99.00
Fax : 05 37 83.59.01

SALE MOHAMED V

Bd. Mohamed V, Lot. Yasmina, Imm. 46
Salé Tabriquet
Tél : 05 37 86.96.40
Fax : 05 37 86.56.29

SALE LE GROUPE

Tél : 05 37 88.95.17
Fax : 05 37 78.19.46

SALE 2 MARS

Propriété Lamrani, Avenue 2 Mars
Tél : 05 37 88.95.10/15
Fax : 05 37 88.54.09

SALE HAY RAHMA

Bd. Mohamed V, Bd. D
Tél : 05 37 85.96.05
Fax : 05 37 80.13.23

SALE HAY SALAM, BD. 20 AOÛT

N° 196 Bd. 20 Août - Bloc 11 Extension Hay Salam
Tél : 05 37 81.91.20
Fax : 05 37 81.47.19

SEFROU

17, Avenue Mohammed V
Tél : 05 35 66.00.14/68.24.02
Fax : 05 35 66.08.42

SEFROU ENNAHDA

Quartier Slaoui, 648 Rue Al Ghalia
Tél : 05 35 96.99.60
Fax : 05 35 26.28.16

SETTAT PRINCIPALE

19, Avenue Hassan II
Tél : 05 23 40.09.92/98/40.14.07
Fax : 05 23 40.13.28

SETTAT LIBERTE

Place de la liberté
Tél : 05 23 72.93.20
Fax : 05 23 72.05.84

SETTAT K AV. DES FAR

358, Avenue des FAR
Tél : 05 23 72.92.90/95
Fax : 05 28 72.10.05

SIDI IFNI

Avenue Mohamed V
Tél : 05 2878.40.00
Fax : 05 28 87.68.27

TANGER SOUANI

100, rue Haroune Ar-Rachid
Tél : 05 39 33.45.53/94.98.04
Fax : 05 39 94.94.67

TANGER VILLE PART/PRO

21, Bd. Pasteur
Tél : 05 39 93.10.44/93.11.25/93.61.02/93.65.04
Fax : 05 39 93.41.46

TANGER CENTRE D'AFFAIRES

21, Bd. Pasteur
Tél : 05 39 93.10.44/93.11.25/93.65.04/93.61.02
Fax : 05 39 93.41.10

TANGER ZONE FRANCHE

B.P. 513, Port Franc
Tél : 05 39 93.66.30/93.45.59
Fax : 05 39 93.45.69

TANGER GZENAYA

Lot. 46 B Zone Franche d'Exportation Boukhalef
Tél : 05 39 39.37.91/92/93
Fax : 05 39 39.37.97

TANGER DRADEB

Quartier Dradeb
Tél : 05 39 33.92.50
Fax : 05 39 37.25.57

TANGER HOUMAT CHOUK

Propriété Ibno Batoutazi -
Route de Tétouan,
Houmat Chouk
Tél : 05 39 35.91.20
Fax : 05 39 30.14.44

TANGER MERCHANE

Avenue Hassan II, Merchane
Tél : 05 31 06.04.40
Fax : 05 39 93.30.52

TANGER MOULY ALI CHRIF

Bd. Moulay Ali Chrif
Tél : 05 39 35.91.00/05
Fax : 05 39 30.17.30

TANGER VAL FLEURI

Route de l'Aviation - Val Fleuri
Tél : 05 39 33.98.00
Fax : 05 39 93.34.57

TANGER HAY HASSANI

Propriété Mourad 1 - Hay Hassani -
Route de Rabat
Tél : 05 31 06.04.80
Fax : 05 39 31.33.10

TANGER BÉNI MAKADA

55, rue Moussafir Aïcha-Jirari II
Tél : 05 39 95.49.31/33
Fax : 05 39 95.49.28

TANGER AL BOUSTANE

Azib Haj Kaddour, Rue des FAR
Propriété Boustane 20-21-22
Tél : 05 39 31.91.20
Fax : 05 39 31.17.90

TANGER AOUMA

Lotissement Al Majd - Bd. Al Qods
Lot. n° 33 - Quartier Al Aouma
Tél : 05 39 35.90.06
Fax : 05 39 95.78.88

TANGER BENDIBANE

Quartier Bendibane - Route de Rabat
Tél : 05 31 06.04.60
Fax : 05 39 95.70.98

TANGER BRANS

Quartier Brans - Angle Route de Rabat
et Bd. Brans - Tanger
Tél : 05 39 31.91.00
Fax : 05 39 31.20.62

TANGER MOULAY YOUSSEF

Propriété "Dell OSSO 6", Avenue Moulay Youssef
Tél : 05 39 34.92.15
Fax : 05 39 94.25.03

TANGER IDRISSIA

Lotissement Bellevue Idrissia II,
Lots 285 et 158
Tél : 05 39 95.93.03/04
Fax : 05 39 95.93.07

TANGER CASABARATA

26, Lots Safif
Tél : 05 39 31.04.58/31.05.20
Fax : 05 39 31.04.98

TANGER RUE DE FES

42, rue de Fès
Tél : 05 39 93.10.96/93.28.86/33.43.77
Fax : 05 39 93.09.43

TANGER DOHA AL IFRANE

Route de Rabat, projet Doha - Groupe d'habitation,
27 Immeuble 249
Tél : 05 39 39.98.95
Fax : 05 39 39.31.01

TANGER PLAZA TORO

Lotissement 14, Route Tétouane
Tél : 05 39 32.82.80
Fax : 05 39 32.40.38

TANGER MANDELSON

Angle Rue Abi Jarir et Yasmine - Tanger
Tél : 05 39 34.90.50
Fax : 05 39 34.24.22

TANGER MESNANA

Mad char Mesnana, Propriété dite Bilal
Tél : 05 39 31.98.00
Fax : 05 39 31.56.34

TANGER MY ISMAIL

Volubilis 18, 19, 20 Bd. Moulay Ismail
Tél : 05 39 36.97.55
Fax : 05 39 95.56.38

TAN TAN PLAGE

Quartier Administratif, Tan Tan Plage
Tél : 05 28 87.90.66/87.92.66
Fax : 05 28 87.91.22

TAN TAN VILLE

Angle avenue Hassan II et rue Ibn Zaïdoun
Tél : 05 28 87.72.77/87.75.12
Fax : 05 28 87.81.39

TAN TAN IBN ZAÏDOUNE

Bd. Hassan II
Tél : 05 28 76.40.10/20
Fax : 05 28 87.88.31

TAOUNATE

Résidence Alaâsri Taounate le Centre Route de Fès
Tél : 05 35 68.99.24
Fax : 05 35 68.72.28

QUARIAT BA M'HAMED

Rue Al Jamaâ, Quartier Souk Quadim
Tél : 05 35 62.88.02
Fax : 05 35 62.84.54

TAOURIRT

Angle bd. Moulay Abdellah et rue Al Maghrib Al Arabi
Tél : 05 36 69.42.93/69.53.58
Fax : 05 36 69.53.68

EL AIOUNI SIDI MELLOUK

Route de Taza-Oujda
Tél : 05 36 67.10.05
Fax : 05 36 69.38.03

TAROUDANT MHAITA

Route Agadir Ouled Berhil - Taroudant
Tél : 05 28 55.94.00
Fax : 05 28 55.16.84

TAFRAOUT

Bd. Al Mokhtar Soussi
Tél : 05 28 80.01.00/80.08.61
Fax : 05 28 80.02.84

TAROUDANT

Angle place des Alaouites et rue du Souk
Tél : 05 28 85.20.15/85.31.74
Fax : 05 28 85.35.71

TAZA

24, avenue Mohammed V, B.P 14
Tél : 05 35 67.20.29/67.39.42/28.24.69/70
Fax : 05 35 67.39.41

TAZA BD. MOULAY YOUSSEF

Lotissement Ben Haddouch, n° : 3, Hay Moulay Youssef
Tél : 05 35 28.92.30
Fax : 05 35 67.35.20

TAZA GARE

Lot. Al Fath I, Route Oujda - Fés
Tél : 05 35 28.56.21/22
Fax : 05 35 28.56.25

TAZA HAUT

Place Moulay El Hassan Aharrach
Tél : 05 35 27.21.01
Fax : 05 35 27.12.09

TAZA ROUTE DE FÈS

N° 85, Av Bir Anzarane, route nationale n°6 -
Tél : 05 35 28.50.00/06
Fax : 05 35 67.45.89

EL HARHOURA

Av. Mohamed VI, Résidence Harhoura
Tél : 05 35 61.68.95
Fax : 05 35 61.01.69

TEMARA VILLE

7, Bd. Hassan II
Tél : 05 37 74.13.74/74.06.66
Fax : 05 37 74.19.47

TEMARA FOURATE

Hay Al Maghrib Al Arabi, Av. Tarik Ibn Ziad
Imm. 1408 - Fourat
Tél : 05 37 61.50.10
Fax : 05 37 61.49.78

TEMARA WIFAK

N° 1193, Lot. El Wifaq
Tél : 05 37 64.72.30
Fax : 05 37 64.59.98

TEMARA MOULAY ALI CHRIF

Bd. Moulay Ali Chrif
Tél : 05 37 61.53.00
Fax : 05 37 60.68.39

TEMARA MASSIRA

326, Av. Idriss 1er Massira 1
Tél : 05 37 60.10.35/37
Fax : 05 37 60.10.49

TETOUAN SAFIR

Avenue des F.A.R
Tél : 05 39 99.20.38/39
Fax : 05 39 99.20.42

TETOUAN SIDI MANDRI

Route de Tanger, 67-69 rue Hassan Ben
My El Mehdi, Immeuble Lebbadi,
Tél : 05 39 71.19.59/71.19.62
Fax : 05 39 71.19.63

TETOUAN QUARTIER WILAYA

Angle Av. Mehdi Ben Barka et Rue 5
Lottis. Al Matar - La Wilaya
Tél : 05 39 70.90.24
Fax : 05 39 97.20.91

TETOUAN SOUKNA WA TAAMIR

Angle Bd. Med. Daoub et Rue Mokadichou n° 1 -
Soukna Wa Taamir
Tél : 05 39 70.90.50
Fax : 05 39 97.16.79

TIFLET

76-78-80, avenue Mohammed V
Tél : 05 37 51.26.10/51.47.95
Fax : 05 37 51.26.79

TINGHIR

Centre Idiss Nghir
Tél : 05 24 83.41.92/94
Fax : 05 24 83.37.49

TIZNIT

Bd Mohammed V
Tél : 05 28 86.23.43/86.33.50/86.26.38
Fax : 05 28 86.33.75

TIZNIT Bd. Hassan II

Bd. Hassan II, N° 31
Tél : 05 28 60.92.00
Fax : 05 28 60.25.22

YOUSOUFIA

Bd. Bir Anzarane
Tél : 05 24 64.99.13/14/24
Fax : 05 24 64.99.18

ZAGORA

Avenue Mohammed V
Tél : 05 24 84.78.91/92/97
Fax : 05 24 84.78.94

ZAIO

67, Angle avenue Sidi Othmane et Rue Quatar
Tél : 05 36 60.82.32/33
Fax : 05 36 60.82.34

ZEGANGANE

62, Bd. Mohammed V
Tél : 05 36 35.02.39/35.13.83
Fax : 05 36 35.02.99

TEMARA ENNAHDA

Lot. n° 7 - Hay Ennahda
Tél : 05 37 61.50.21/26
Fax : 05 37 60.78.10

TEMARA HASSAN 1er

Avenue Hassan 1er, n° 31 - Route Sidi Hahya Zaer
Tél : 05 37 61.69.40
Fax : 05 37 74.17.34

TEMARA TARIK BNOU ZIAD

Bd. Tarik Bnou Ziad
Tél : 05 37 46.70.95
Fax : 05 37 61.12.90

TEMARA HAY AL MAGHRIB AL ARABI

Bd. Imam Omar Ibn El Khattab Bloc B - Sec 3
Tél : 05 37 61.59.10
Fax : 05 37 60.69.00

TEMARA OULED METAÀ

Lot. n° - Temara Ouled Metaâ
Tél : 05 37 56.80.20/25
Fax : 05 37 60.02.45

TETOUAN A

5, place Moulay El Mehdi
Tél : 05 39 96.26.48/49/50/51
Fax : 05 39 96.63.15

TETOUAN ABDELKHALAK TORRES

71, Bd. Abdelkhalek Torres
Tél : 05 39 71.54.05
Fax : 05 39 99.09.21

TETOUAN BOUJARRAH

Av. Mohamed Bennouna
Quartier Boujerrah
Résidence Ayoub n° 7.
Tél : 05 39 70.99.30
Fax : 05 39 99.65.42

TETOUAN JAMAA AFILAL

Av. Mohamed El Kherraz
Lot Benjelloun Touilâa -Tétouan
Tél : 05 39 71.53.60
Fax : 05 39 97.18.38

TETOUAN LE GROUPE

Tél : 05 39 70.95.90
Fax : 05 39 96.63.15

TETOUAN B

6, rue Mohammed Ben Abderrahmane
Tél : 05 39 96.33.20/96.45.63/96.83.90
Fax : 05 39 96.72.16

TETOUAN KOLEMA

Propriété ahl El Khir 21, Dar El M'Hannech,
Rue Casablanca Bloc A Quartier Kolema
Tél : 05 39 70.96.85
Fax : 05 39 99.76.36

ORLEANS REPRESENTATIVE OFFICE

6-8, place de l'indien 45.100 Orleans la source
Tél : 00.332 38.25.31.90
Fax : 00.332 38.25.31.99

ASNIERES REPRESENTATIVE OFFICE

43, Bd. Brossollete 92 600 - Asnières
Tél : 00.331 46.13.43.40
Fax : 00.331 46.13.43.44

MANTES LA JOLIE

34, Bd. du Maréchal Juin, 78 200 Mantes la jolie
Tél : 00.331 39.29.25.30
Fax : 00.331 39.29.25.40

DIJON

64, bis Av. du Drapeau - 21 000 Dijon
Tél : 00.333 80.60.59.00
Fax : 00.333 80.60.59.01

ESPAGNE

BMCE International

Madrid

Calle Serrano, n° 59, 28 006 Madrid
Tél : 00.3491 575.68.00
Fax : 00.3491 431.63.10
Swift : BMCE ESMM

BARCELONE

Avda Diagonal, N° 613 - 7^{ème} Etage 08028 - Barcelone
Tél : 00.3493 325.17.50
Fax : 00.3493 423.26.05

BUREAU DE REPRESENTATION MRE

MADRID

1, Plaza de Cataluna, 28.002 Madrid
Tél : 00.3491 564.58.34/564.57.63
Fax : 00.3491 564.59.11

BARCELONE

Tarragona 129 -08014 08 028, Barcelone
Tél : 00.3493 325.17.50
Fax : 00.3493 423.26.05

VALENCE

Calle Alfonso Magnanimo - N° : 3 (esquina calle la paz)
valencia 46 003, Barcelone
Tél : 00.3496 353.44.41
Fax : 00.3496 394.24.39

ALMERIA

Calle Lentisco 27 local 5 cortijo grande 04007-
Almería
Tél : 00.3495 028.23.28
Fax : 00.3495 015.25.76

DESK MRE

FRANCE

AGENCE PARIS PRINCIPALE

3, Rue Boudreau 75 009 Paris
Tél : 00.331 44.94.23.20/44.04.05
Fax : 00.331 44.94.23.00/95
Télex : 680.164
Swit : BMCE FRPP

COORDINATION RESEAU EXTERIEUR

Médicapital Bank 160, Bd. Haussman
Tél : 00.331 42.66.60.79
Fax : 00.331 42.66.60.50

RESEAU MRE FRANCE

Tél : 00.331 44.69.96.70/71
Fax : 00.331 42.93.90.98

AGENCE BATIGNOLLES

18, Bd. des Batignolles, 75.017 - Paris
Tél : 00.331 44.69.96.70 à 78
Fax : 00.331 42.93.90.98

BUREAU DE REPRESENTATION DE MARSEILLE

20, Bd. Dugommier 13 001, Marseille
Tél : 00.334 91.64.04.31
Fax : 00.334 91.64.88.47

BUREAU DE REPRESENTATION DE MONTPELLIER

59, Cours Gambetta 34 000, Montpellier
Tél : 00.334 67.58.60.18
Fax : 00.334 67.58.58.06

BUREAU DE REPRESENTATION DE LILLE

48, Bd. de la Liberté 59 800, Lille
Tél : 00.333 20.40.12.00
Fax : 00.333 20.12.98.08

BUREAU DE REPRESENTATION DE LYON

1, rue Carry 69 003, Lyon
Tél : 00.334 72.34.38.07
Fax : 00.334 78.54.24.04

BUREAU DE REPRESENTATION DE STRASBOURG

13, Bd. Général de Gaulle 67 000, Strasbourg
Tél : 00.333 88.61.00.18
Fax : 00.333 88.61.45.73

BUREAU DE REPRESENTATION DE BORDEAUX

35, Av. Charles de Gaulle (Angle Rue de Mexico),
33.200, Bordeaux
Tél : 00.335 56.02.62.60
Fax : 00.335 56.17.09.52

BUREAU DE REPRESENTATION DE TOULOUSE

62, Bis, Avenue Jean Rieux 31.500, Toulouse
Tél : 00.335 61.20.08.79
Fax : 00.335 61.20.06.92

ITALIE

BUREAU DE REPRESENTATION BMCE Bank

Viale Nazario sauro, 5 Cap 20 124, Milano - Italia
Tél : 00.39 02 89 28 17 00
Fax : 00.39 02 89 69 16 28

MILAN

Via Andrea Costa 2 / cap 20131 Milano - Italia
Tél : 00.39 02 28.90.10.79
Fax : 00.39 02 28.90.10.79

BOLOGNE

Via Boldrini N° 14 - 40121 Bologne - Italia
Tél : 00.39 05 12.49.824
Fax : 00.39 02 89.69.16.283

TURIN

7, 10.122 Torino - Italia
Tél : 00.39 01 14.36.77.89
Fax : 00.39 02 89.69.16.28

PADOVA

BMCE Bank C/O Gruppo San Paolo Cassa di Risparmio di Padova e Rovigo, Piazza Luigi da porto 10 / 35 129 Padova - Italia
Tél : 00.39 04 97.80.03.01
Fax : 00.39 02 89.69.16.28

ROME

Carlo alberto, 26/A-00185 - Roma
Tél : 00.39 051.24.98.24/00.39 06 44.53.726
Fax : 00.39 02 89.69.16.28/00.39 06 44.65.100

E.A.U

DELEGATION BMCE BANK AU

EMIRATS ARABES UNIS

B.P : 4066 Abu Dhabi - E.A.U
Tél : 00.971 24.46.13.37
Fax : 00.971 24.43.64.42

CHINE

BUREAU DE REPRESENTATION

DE PEKIN

Henderson Center, Tower One, Unit 1202/1203/1204
18, Jian Guo Men Nei Avenue
100 005 Pekin, PR China
Tél : 00.8610 65.18.23.63
Fax : 00.8610 65.18.23.53

LORCA/MURCIA

Calle Aragon, 54 lorca - 30800 Murcia
Tél : 00.3467 974.73.80

ALICANTE

Calle Aragon n° 2 Urbanizacion Virgin del Remedio
03011 Alicante
Tél : 00.34 638.56.17.11

MURCIA

PLAZA JUAN DE LA CIERVA sn Barrio del carmen
Urb plaza del rolo - 30002 murcia
Tél : 00.3467 974.74.08

EL EJIDO

Carretera Màlaga, 350 El Ejido 04700 - Almería
Tél : 00.3462 635.06.22

SANTA COLOMA DE GRAMENET/BARCELONA

Rambra de Sant Sebastia, 32 Santa Coloma de Gramenet,
089222 - Barcelona
Tél : 00.3467 974.74.13

FUENGIROLA

Avenida Los Boliches, 44 Fuengirola 29640 Màlaga
Tél : 00.3467 199.69.80

SALT GIRONA

Calle Major 44 - 50 - ED. Titania 17190 - Salt Girona
Tél : 0034 608 05 64 42

TORREMOLINOS

Oficina 0518 International Torremolinos
Av. Palma de Mallorca, 26 - Edif Rumar
29620 Torremolinos Malaga España
Tél : 0034 952 058 750
Fax : 0034 952 057 352

TARRAGONA CAM

Rambra Nova, 106 bis 43001 - Tarragona
Fax : 977 254 999 - Mobile : 679 994 978

ALLEMAGNE

AGENCE DE SERVICES FINANCIERS ; FRANKFURT

Friedenstrasse 3, 60 311 Frankfurt am Main
Tél : 00.49.69 27.40.34.40
Fax : 00.49.69 27.40.34.44

AGENCE DE SERVICES FINANCIERS ; DÜSSELDORF

Eller Str 104 - 40.227, Düsseldorf
Tél : 00.49.21 18.63.98.64
Fax : 00.49.21 18.63.98.70

ROYAUME-UNI

BUREAU DE REPRESENTATION DE LONDRES

26, Upper Brook Street - London W 1 K 7QE
Tél : 00.4420 75.18.82.52
Fax : 00.4420 76.29.05.96

الطبعة التاسعة والأربعون 49^{ème} Edition
الإيداع القانوني : 2010 MO 2194
ر.د.م.ك: 2-093-9981-978-ISBN
ر.د.م.د : 1113-8912- ISSN

الرسوم البيانية والطباعة
Conception, Réalisation et Impression
إديت : 21، تالماست، سيدي معروف، الحي الصناعي - الدار البيضاء
Edit : 21, Medersa Lot. Talmaste Zone Industrielle - Sidi Maârouf - Casablanca
الفاكس : 05 22 97 34 44 - الهاتف : 05 22 58 12 99