

المغرب في أرقام Le Maroc en chiffres 2010



الفهرس

SOMMAIRE

5 CLIMAT	5 المناخ
6 Pluviométrie annuelle par station	6 مقياس الأمطار حسب المحطات
9 POPULATION ET EMPLOI	9 السكان والتشغيل
10 Nombre de cercles et de communes par région, province (ou préfecture)	10 عدد الدوائر والجماعات حسب الجهة، الإقليم (أو العمالة)
12 Organisation administrative des arrondissements	12 التنظيم الإداري للمقاطعات
12 Evolution de la population légale par milieu de résidence	12 تطور السكان القانونيين حسب وسط الإقامة
13 Population selon le milieu de résidence, province (ou préfecture)	13 السكان حسب وسط الإقامة والإقليم (أو العمالة)
16 Population urbaine par sexe et groupe d'âge	16 السكان الحضريون حسب الجنس و فئة السن
16 Population rurale par sexe et groupe d'âge	16 السكان القرويون حسب الجنس و فئة السن
18 Taux d'activité et taux de chômage selon le sexe et le groupe d'âge (Urbain + Rural)	18 معدل النشاط ومعدل البطالة حسب الجنس و فئة السن (حضري + قروي)
18 Population active occupée selon les branches d'activité économique (Urbain + Rural)	18 السكان النشيطون المشغولون حسب فروع النشاط الاقتصادي (حضري + قروي)
19 Taux d'activité et taux de chômage selon le sexe et la région (Urbain + Rural)	19 معدل النشاط ومعدل البطالة حسب الجنس والجهة (حضري + قروي)
20 Taux d'activité et taux de chômage selon le sexe et le groupe d'âge (milieu urbain)	20 معدل النشاط ومعدل البطالة حسب الجنس و فئة السن (الوسط الحضري)
20 Population active occupée selon les branches d'activité économique (milieu urbain)	20 السكان النشيطون المشغولون حسب فروع النشاط الاقتصادي (الوسط الحضري)
21 Taux d'activité et taux de chômage selon le sexe et la région (milieu urbain)	21 معدل النشاط ومعدل البطالة حسب الجنس والجهة (الوسط الحضري)
22 Taux d'activité et taux de chômage selon le sexe et le groupe d'âge (milieu rural)	22 معدل النشاط ومعدل البطالة حسب الجنس و فئة السن (الوسط القروي)
22 Population active occupée selon les branches d'activité économique (milieu rural)	22 السكان النشيطون المشغولون حسب فروع النشاط الاقتصادي (الوسط القروي)
23 Taux d'activité et taux de chômage selon le sexe et la région (milieu rural)	23 معدل النشاط ومعدل البطالة حسب الجنس والجهة (الوسط القروي)
25 EDUCATION	25 التعليم
26 Effectifs scolaires et universitaires selon le niveau et le type d'enseignement	26 عدد التلاميذ والطلبة حسب المستوى الدراسي ونوع التعليم
28 Effectifs des élèves de l'enseignement primaire, secondaire collégial et secondaire qualifiant (public)	28 عدد التلاميذ بالتعليم الابتدائي والثانوي الاعدادي والثانوي التأهيلي (العمومي)
30 Formation pédagogique et formation professionnelle	30 التكوين التربوي والتكوين المهني
30 Personnel enseignant selon le niveau d'enseignement	30 هيئة التدريس حسب مستوى التدريس
33 SANTE	33 الصحة
34 Personnel médical et paramédical par région et province (ou préfecture)	34 الجهاز الطبي والشبه الطبي حسب الجهة والإقليم (أو العمالة)
37 PRIX	37 الأسعار
38 Indice des prix à la consommation (milieu urbain)	38 الرقم الاستدلالي للأثمان عند الاستهلاك (الوسط الحضري)
42 Indice des prix à la production industrielle, énergétique et minière	42 الرقم الاستدلالي للأثمان عند الإنتاج الصناعي والطاقي والمعدني
45 AGRICULTURE, FORET ET PECHE	45 الفلاحة والغابات والصيد البحري
46 Principales productions agricoles	46 أهم المنتجات الفلاحية
48 Superficies cultivées des principaux produits agricoles	48 المساحة المزروعة لأهم المنتجات الفلاحية
49 Production des agrumes	49 إنتاج الحموض
49 Production forestière	49 المنتجات الغابوية
50 Effectif du cheptel	50 عدد رؤوس المشامية
50 Abattages contrôlés	50 الذبائح المراقبة
50 Production des viandes destiné à la consommation	50 إنتاج اللحوم للاستهلاك
51 Pêche maritime	51 الصيد البحري
55 MINES, ENERGIE ET INDUSTRIE	55 المعادن والطاقة والصناعة
56 Indice de la production minière	56 الرقم الاستدلالي للإنتاج المعدني
56 Production de minerais	56 إنتاج المعادن
58 Indice de la production énergétique	58 الرقم الاستدلالي لإنتاج الطاقة
58 Production de l'énergie	58 إنتاج الطاقة
58 Production des raffineries	58 إنتاج شركتي التكرير
59 Consommation de l'énergie primaire	59 استهلاك الطاقة الأولية
59 Consommation des produits pétroliers	59 استهلاك المواد النفطية
61 Production de l'eau potable par région et centre	61 إنتاج الماء الصالح للشرب حسب الجهة والمركز
63 Indice de la production industrielle	63 الرقم الاستدلالي للإنتاج الصناعي
65 Production industrielle par grand secteur	65 الإنتاج الصناعي حسب القطاعات الكبرى
65 Investissements industriels par grand secteur	65 الاستثمارات الصناعية حسب القطاعات الكبرى
66 Activité de la minoterie industrielle	66 نشاط المطاحن الصناعية
66 Vente des principaux produits	66 مبيعات المنتجات الأساسية
67 Activité sucrière	67 نشاط معامل السكر
67 Production laitière	67 إنتاج الحليب
69 Exportations de produits artisanaux	69 صادرات منتجات الصناعة التقليدية

71 CONSTRUCTION ET FONCIER

- 72 Autorisations de construire par catégorie de construction
- 73 Autorisations de construire selon les régions
- 75 Ciment
- 77 Réquisitions déposées par région
- 77 Titres fonciers établis suite à l'immatriculation par région
- 78 Titres fonciers établis suite au morcellement par conservations foncière et par région
- 78 Hypothèques inscrites par région
- 79 Recettes réalisées par conservation foncière et par région
- 79 Plans cadastraux établis par service du cadastre et par région

81 TRANSPORT ET COMMUNICATIONS

- 82 Réseau routier revêtu
- 82 Accidents de la circulation
- 82 Parc automobile
- 84 Permis de conduire délivrés selon les centres d'examen
- 86 Permis de conduire retirés selon l'autorité juridique
- 86 Activité de la Société Nationale des Transports et de la Logistique
- 87 Transport ferroviaire
- 88 Transport maritime
- 91 Trafic aérien commercial selon les aéroports
- 91 Activité générale du transport aérien
- 92 Télécommunications
- 93 Activité de la poste

95 TOURISME

- 96 Etablissements classés selon la province (ou la préfecture)
- 100 Capacité en lits des établissements classés selon la province (ou la préfecture)
- 104 Nuitées touristiques par région

107 COMMERCE EXTERIEUR ET BALANCE DES PAIEMENTS

- 108 Echanges commerciaux par groupement d'utilisation
- 110 Exportations par principaux produits
- 111 Importations par principaux produits
- 112 Echanges par continent
- 112 Echanges avec les pays Euro - Méditerranéens
- 114 Exportations par principaux clients
- 115 Importations par principaux fournisseurs
- 116 Balance des paiements

119 MONNAIE, BOURSE ET BUDGET

- 120 Agrégats de monnaie
- 121 Agrégats de placements liquides
- 122 Contreparties de M3
- 124 Cours des devises convertibles exprimé en dirham
- 125 Taux de change moyen annuel pour les principales devises
- 126 Bilan de Bank Al-Maghrîb
- 127 Activité de la Bourse de Casablanca
- 128 Capitalisation boursière des valeurs par secteur d'activité économique
- 128 Indicateurs boursiers
- 129 Recettes et dépenses budgétaires
- 130 Charges et ressources du Trésor

133 COMPTES DE LA NATION

- 134 Proudit intérieur brut par secteur d'activité à prix courants
- 134 Proudit intérieur brut par secteur d'activité en volume (prix de l'année précédente)
- 136 Revenu national brut disponible et épargne nationale brute
- 136 Formation brute de capital fixe (prix courants)

138 SIGNES ET ABBREVIATIONS ADOPTES

139 ANNEXE

- 140 Réseau des agences de BMCE Bank

71 البناء والعقار

- 72 رخص البناء حسب صنف البناء
- 73 رخص البناء حسب الجهات
- 75 الإسمنت
- 77 مطالب التحفيظ حسب الجهة
- 77 الرسوم العقارية المنجزة الناتجة عن التحفيظ حسب الجهة
- 78 الرسوم العقارية المنجزة الناتجة عن التقسيم حسب الجهة
- 78 الرهون المسجلة حسب الجهة
- 79 المداخيل المنجزة حسب المحافظة العقارية والجهة
- 79 التصاميم العقارية حسب مصلحة المسح العقاري والجهة

81 النقل والمواصلات

- 82 شبكة الطرق المعبدة
- 82 حوادث السير
- 82 حظيرة السيارات
- 84 رخص السياقة المسلمة حسب مراكز الامتحان
- 86 رخص السياقة المحتجزة حسب السلطة القضائية
- 86 نشاط الشركة الوطنية للنقل واللوجستيك
- 87 النقل عبر السكك الحديدية
- 88 النقل البحري
- 91 الراج الجوي التجاري حسب المطارات
- 91 النشاط العام للنقل الجوي
- 92 المواصلات
- 93 نشاط البريد

95 السياحة

- 96 المؤسسات المصنفة حسب الإقليم (أو العمالة)
- 100 عدد الأسرة بالمؤسسات المصنفة حسب الإقليم (أو العمالة)
- 104 الليالي السياحية حسب الجهة

107 التجارة الخارجية وميزان الأداءات

- 108 المبادلات التجارية حسب المجموعات المستعملة
- 110 الصادرات حسب المواد الرئيسية
- 111 الواردات حسب المواد الرئيسية
- 112 المبادلات حسب القارات
- 112 المبادلات مع الدول الأورو-متوسطة
- 114 الصادرات حسب الزبائن الرئيسيين
- 115 الواردات حسب المصادر الرئيسية
- 116 ميزان الأداءات

119 النقد، بورصة القيم والميزانية

- 120 المجمعات النقدية
- 121 مجمعات التوظيفات السائلة
- 122 مقابلات المجمع م3
- 124 سعر تحويل العملة معبر عنه بالدرهم
- 125 سعر الصرف المتوسط السنوي لأهم العملات الأجنبية
- 126 حصيلة بنك المغرب
- 127 نشاط بورصة الدار البيضاء
- 128 توزيع رسملة البورصة حسب قطاعات النشاط الاقتصادي
- 128 مؤشرات البورصة
- 129 مداخيل ونفقات الميزانية
- 130 تحملات وموارد الخزينة

133 الحسابات الوطنية

- 134 الناتج الداخلي الإجمالي حسب قطاع النشاط (بأسعار السنة الجارية)
- 134 الناتج الداخلي الإجمالي حسب قطاع النشاط بالحجم (بأسعار السنة الماضية)
- 136 الدخل الوطني الإجمالي المتوفّر والإدخار الوطني
- 136 التكوين الإجمالي لرأس الأموال الثابت (بالأسعار الجارية)

138 المصطلحات المستعملة

139 ملحق

- 140 شبكة وكالات البنك المغربي للتجارة الخارجية





المناخ • Climat

PLUVIOMETRIE ANNUELLE PAR STATION (1)

(en millimètres)

مقاييس الأمطار حسب المحطات (1)

(بالملمتر)

Station	2010-2009	2009-2008	2008-2007	المحطات
Agadir	601,2	338,4	92,2	أكادير
Al Hoceïma	482,3	643,5	347,1	الحسيمة
Béni Mellal	480,8	460,3	265,4	بني ملال
Bouarfa	140,1	312,6	164,9	بوعرفة
Casablanca	612,1	526,6	274,1	الدار البيضاء
Chefchaouen	2294,6	1313,4	680,3	شفشاون
Ed-Dakhla	8,0	17,1	20,2	الداخلة
El Jadida	465,8	542,9	332	الجديدة
Errachidia	159,9	283,9	160,5	الرشيدية
Essaouira	408,7	442,7	156	الصويرة
Fès	756,1	870,9	390,1	فاس
Ifrane	1742,1	1407,9	500,5	إفران
Kasba Tadla	604,7	525,4	256,2	قصبية تادلة
Kénitra	904,6	904,8	346,1	القنيطرة
Khouribga	601,8	440,4	197,4	خريبكة
Laâyoune	26,6	51,5	25,5	العيون
Larache	1001,5	886,0	432,5	العرائش
Marrakech	318,1	306,4	142	مراكش
Meknès	782,5	715,9	304,8	مكناس
Midelt	199,1	214,2	213,1	ميدلت
Nador	571,0	672,8	405,7	الناصور
Nouasser	484,4	465,5	228,7	النواصر
Ouarzazate	121,1	108,5	93,6	ورزازات
Oujda	357,8	373,8	257,9	وجدة
Rabat-Salé	881,7	812,4	350	الرباط - سلا
Safi	432,7	502,8	258,7	أسفي
Settat	564,6	443,8	228	سطات
Sidi Ifni	292,1	229,6	138,4	سيدي إفني
Sidi Slimane	575,8	473,0	276,3	سيدي سليمان
Tanger	893,0	905,9	466,1	طنجة
Tan-Tan	106,3	176,4	66,1	طانطان
Taroudannt	621,6	302,5	106,3	تارودانت
Taza	1141,1	1005,8	387	تازة
Tétouan	1182,0	1134,5	705,5	تطوان
Tiznit	351,7	213,9	87,2	تيزنيت
Moyenne	604,8	543,6	267,3	المعدل

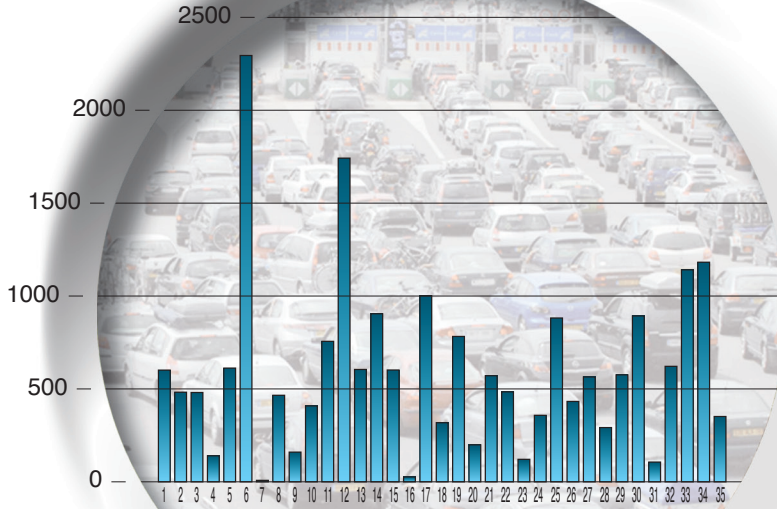
(1) La campagne débute au mois de septembre de l'année et se termine au mois de mai de l'année suivante.

Source : Ministère de l'Agriculture et des Pêches Maritimes.

(1) يتبدى الموسم في شهر سبتمبر وينتهي في شهر ماي من السنة الموالية.

المصدر : وزارة الفلاحة والصيد البحري.

مقاييس الأمطار حسب المحطات (سنة 2010)
PLUVIOMETRIE PAR STATION (année 2010)
 (بالملتر) (en millimètres)



Meknès	19	مكناس
Midelt	20	ميدلت
Nador	21	الناصور
Nouaceur	22	النواصر
Ouarzazate	23	ورزازات
Oujda	24	وجدة
Rabat-Salé	25	الرباط-سلا
Safi	26	أسفي
Settat	27	سطات
Sidi Ifni	28	سيدي إفني
Sidi Slimane	29	سيدي سليمان
Tanger	30	طنجة
Tan-Tan	31	طنطان
Taroudannt	32	تارودانت
Taza	33	تازة
Tétouan	34	تطوان
Tiznit	35	تزنيت

Agadir	1	أغادير
Al Hoceïma	2	الحسيمة
Béni Mellal	3	بني ملال
Bouarfa	4	بوعرفة
Casablanca	5	الدار البيضاء
Chefchaouen	6	شفشاون
Ed-Dakhla	7	الداخلة
El Jadida	8	الجديدة
Errachidia	9	الرشيدية
Essaouira	10	الصويرة
Fès	11	فاس
Ifrane	12	إفران
Kasba Tadla	13	قصبة تادلة
Kénitra	14	القنيطرة
Khouribga	15	خريبكة
Laâyoune	16	العيون
Larache	17	العرائش
Marrakech	18	مراكش





السكان • Population
التشغيل • Emploi

**NOMBRE DE CERCLES ET DE COMMUNES PAR REGION
ET PROVINCE (OU PREFECTURE)**
**عدد الدوائر والجماعات حسب الجهة
والإقليم (أو العمالة)**
سنة 2010

Année 2010

Préfecture, province	عدد الجماعات Nombre de communes			الدوائر cercles	العمالة، الإقليم
	المجموع Total	الريفية Rurales	الحضرية Urbaines		
Oued Ed-Dahab - Lagouira	13	11	2	4	وادي الذهب - لكويرة
Aousserd	6	5	1	2	أوسرد
Oued Ed-Dahab	7	6	1	2	وادي الذهب
Laâyoune - Boujdour - Sakia El Hamra	14	10	4	4	العيون - بوجدور - الساقية الحمراء
Boujdour	4	3	1	1	بوجدور
Laâyoune	5	3	2	1	العيون
Tarfaya	5	4	1	2	طرفاية
Guelmim - Es-Semara	60	49	11	11	كلميم - السمارة
Assa-Zag	7	5	2	2	أسا - الزاك
Es-Semara	6	5	1	1	السمارة
Guelmim	20	18	2	3	كلميم
Tan-Tan	7	5	2	2	طانطان
Tata	20	16	4	3	طاطا
Souss - Massa - Drâa	241	215	26	22	سوس - ماسة - درعة
Agadir-Ida ou Tanane	13	12	1	1	أكادير - إداوتنان
Chtouka-Aït Baha	22	20	2	3	أشتوكة - أيت باها
Inezgane-Aït Melloul	6	2	4	1	إنزكان - أيت ملول
Ouarzazate	17	15	2	2	ورزازات
Taroudannt	89	81	8	5	تارودانت
Tiznit	25	23	2	3	تيزنيت
Zagora	25	23	2	2	زاكورة
Tinghir	25	22	3	3	تنغير
Sidi Ifni	19	17	2	2	سيدي إفني
Gharb - Cherrada - Béni Hssen	63	53	10	9	الغرب - الشراة - بني حسن
Kénitra	23	20	3	4	القنيطرة
Sidi Kacem	29	24	5	4	سيدي قاسم
Sidi Slimane	11	9	2	1	سيدي سليمان
Chaouia - Ouardigha	114	95	19	10	الشاوية - وريغة
Benslimane	15	12	3	2	بنسليمان
Khouribga	31	26	5	3	خريبكة
Settat	46	41	5	3	سطات
Berrechid	22	16	6	2	برشيد
Marrakech - Tensift - Al Haouz	215	197	18	17	مراكش - تانسيفت - الحوز
Al Haouz	40	37	3	4	الحوز
Chichaoua	35	33	2	4	شيخاوة
El Kelâa des Sraghna	43	39	4	2	قلعة السراغنة
Essaouira	57	52	5	2	الصويرة
Marrakech	15	13	2	3	مراكش
Rehamna	25	23	2	2	الرحامنة
Oriental	114	87	27	15	الشرق
Berkane	16	10	6	2	بركان
Figuig	13	11	2	2	فجيج
Jerada	14	11	3	2	جرادة
Nador	23	16	7	2	النأصور
Oujda-Angad	11	8	3	2	وجدة - أنجاد
Taurirt	14	11	3	3	تاويرت
Driouch	23	20	3	2	الدريوش

NOMBRE DE CERCLES ET DE COMMUNES PAR REGION ET PROVINCE (OU PREFECTURE) (suite)

Année 2010

عدد الدوائر والجماعات حسب الجهة والإقليم (أو العمالة) (تابع)
سنة 2010

Préfecture, province	عدد الجماعات Nombre de communes				العمالة، الإقليم
	المجموع Total	القروية Rurales	الحضرية Urbaines	الدوائر cercles	
Grand Casablanca	18	8	10	3	الدار البيضاء الكبرى
Casablanca	2	-	2	-	الدار البيضاء
Médiouna	5	2	3	1	مديونة
Mohammadia	6	4	2	1	المحمدية
Nouaceur	5	2	3	1	النواصر
Rabat - Salé - Zemmour - Zaër	51	38	13	7	الرباط - سلا - زمور - زعير
Khémisset	35	31	4	4	الخميسات
Rabat	2	-	2	-	الرباط
Salé	4	2	2	1	سلا
Skhirate-Témara	10	5	5	2	الصحيرات - تمارة
Doukkala - Abda	88	78	10	10	دكالة - عبدة
El Jadida	27	24	3	3	الجديدة
Safi	25	22	3	3	أسفي
Sidi Bennour	25	23	2	2	سيدي بنور
Youssoufia	11	9	2	2	اليوسفية
Tadla - Azilal	82	73	9	10	تادلة - أزيلال
Azilal	44	42	2	4	أزيلال
Béni Mellal	22	18	4	3	بني ملال
Fquih Ben Salah	16	13	3	3	ألفقيه بن صالح
Meknès - Tafilalet	127	104	23	16	مكناس - تافيلالت
El Hajeb	16	12	4	3	الحاجب
Errachidia	29	22	7	4	الرشيدية
Ifrane	10	8	2	1	إفران
Khénifra	22	20	2	2	خنيفرة
Meknès	21	15	6	3	مكناس
Midelt	29	27	2	3	ميدلت
Fès - Boulemane	60	48	12	9	فاس - بولمان
Boulemane	21	17	4	3	بولمان
Fès	5	3	2	1	فاس
Moulay Yacoub	11	10	1	2	مولاي يعقوب
Sefrou	23	18	5	3	صفرو
Taza - Al Hoceima - Taounate	133	118	15	14	تازة - الحسيمة - تاونات
Al Hoceima	36	31	5	3	الحسيمة
Taounate	49	44	5	4	تاونات
Taza	38	34	4	5	تازة
Guercif	10	9	1	2	جرسيف
Tanger - Tétouan	110	98	12	14	طنجة - تطوان
Chefchaouen	28	27	1	4	شفشاون
Fahs-Anjra	7	7	-	2	الفحص - أنجرة
Larache	19	17	2	3	العرائش
Tanger-Assilah	12	9	3	1	طنجة - أصيلة
M'Diq-Fnideq	4	2	2	-	المضيق - الفنيدق
Tétouan	23	20	3	2	تطوان
Ouezzane	17	16	1	2	وزان
Total	1 503	1 282	221	174	المجموع

ORGANISATION ADMINISTRATIVE DES ARRONDISSEMENTS

التنظيم الإداري للمقاطعات

Année 2010

سنة 2010

Préfectures	عدد المقاطعات Nombre d'arrondissements	عدد عمالات المقاطعات Nombre de préfectures d'arrondissements	العمالات
Casablanca	16	8	الدار البيضاء
Fès	6	-	فاس
Marrakech	5	-	مراكش
Rabat	5	-	الرباط
Salé	5	-	سلا
Tanger - Assilah	4	-	طنجة - أصيلة

Source : Ministère de l'Intérieur.

المصدر : وزارة الداخلية.

EVOLUTION DE LA POPULATION LEGALE PAR MILIEU DE RESIDENCE

تطور السكان القانونيين حسب وسط الإقامة

Année	حضري + قروي Urbain + Rural	قروي Rural	حضري Urbain	السنة
1960	11 626 470	8 236 857	3 389 613	1960
1971	15 379 259	9 969 534	5 409 725	1971
1982	20 419 555	11 689 156	8 730 399	1982
1994	26 073 717	12 665 882	13 407 835	1994
2004	29 891 708	13 428 074	16 463 634	2004

Source : Haut-Commissariat au Plan, Direction de la Statistique
Recensements généraux de la population et de l'habitat.المصدر : المندوبية السامية للتخطيط، مديرية الإحصاء
(الإحصاءات العامة للسكان والسكنى).

POPULATION SELON LE MILIEU DE RESIDENCE ET PROVINCE (OU PREFECTURE) (en milliers)

Année 2010 (Projections au milieu de l'année)

السكان حسب وسط الإقامة
والإقليم (أو العمالة) (بالآلاف)
سنة 2010 (إسقاطات وسط السنة)

Préfecture Province	حضري+قروي Urbain+Rural	قروي Rural	حضري Urbain	العمالة الإقليم
Oued Ed-Dahab-Lagouira	156	55	101	وادي الذهب - لكويرة
Aousserd	45	21	24	أوسرد
Oued Ed-Dahab	111	34	77	وادي الذهب
Laâyoune-Boujdour-Sakia El Hamra	307	18	289	العيون - بوجدور - الساقية الحمراء
Boujdour	67	10	57	بوجدور
Laâyoune	240	8	232	العيون
Guelmim-Es-Semara	512	181	331	كلميم - السمارة
Assa-Zag	64	25	39	أسا - الزاك
Es-Semara	75	21	54	السمارة
Guelmim	173	50	123	كلميم
Tan-Tan	77	3	74	طانطان
Tata	123	82	41	طاطا
Souss-Massa-Drâa	3 381	1 877	1 504	سوس - ماسة - درعة
Agadir-Ida ou Tanane	565	95	470	أكادير - إداوتنان
Chtouka-Aït Baha	327	280	47	اشتوكة - أيت باها
Inezgane-Aït Melloul	507	21	486	إنزكان - أيت ملول
Ouarzazate	526	363	163	ورزازات
Taroudannt	816	611	205	تارودانت
Tiznit	346	258	88	تيزنيت
Zagora	294	249	45	زاكورة
Gharb-Chrarda-Béni Hssen	1 970	1 090	880	الغرب - الشراردة - بني حسن
Kénitra	1 266	612	654	القنيطرة
Sidi Kacem	704	478	226	سيدي قاسم
Chaouia-Ouardigha	1 717	927	790	الشاوية - واديعة
Benslimane	207	128	79	بنسليمان
Khouribga	506	156	350	خريبكة
Settat	1 004	643	361	سطات
Marrakech-Tensift-Al Haouz	3 282	1 893	1 389	مراكش - تانسيفت - الحوز
Al Haouz	504	448	56	الحوز
Chichaoua	347	301	46	شيشاوة
El Kelâa des Sraghna	781	583	198	قلعة السراغنة
Essaouira	460	359	101	الصويرة
Marrakech	1 190	202	988	مراكش
Oriental	1 995	687	1 308	الشرق
Berkane	282	109	173	بركان
Figuig	129	62	67	فجيح
Jerada	112	38	74	جرادة
Nador	751	347	404	الناضور
Oujda-Angad	502	46	456	وجدة - أنجاد
Taurirt	219	85	134	تاوريرت

**POPULATION SELON LE MILIEU DE RESIDENCE
ET PROVINCE (OU PREFECTURE) (suite) (en milliers)**

Année 2010 (Projections au milieu de l'année)

 السكان حسب وسط الإقامة
والإقليم (أو العمالة) (تابع) (بالآلاف)
سنة 2010 (إسقاطات وسط السنة)

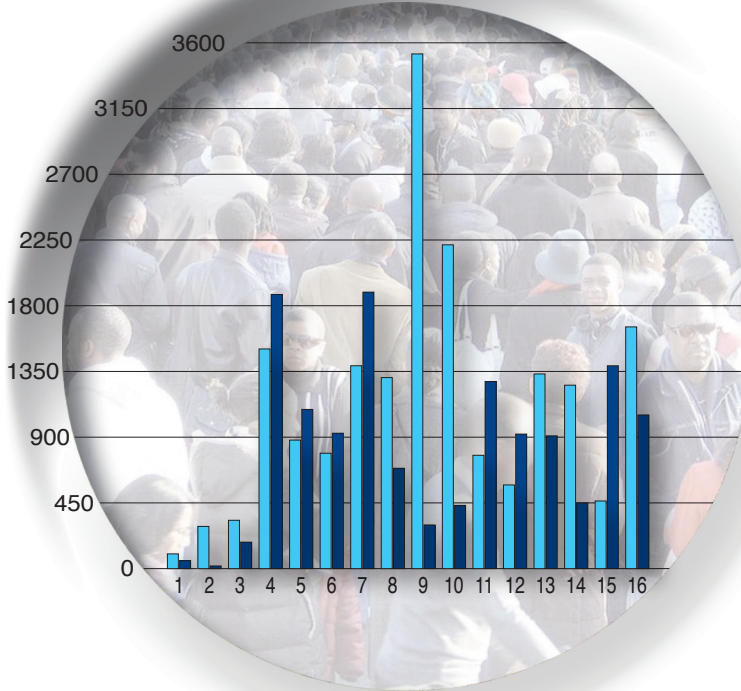
Préfecture Province	حضري + قروي Urbain + Rural	قروي Rural	حضري Urbain	العمالة الإقليم
Grand Casablanca	3 823	299	3 524	الدار البيضاء الكبرى
Casablanca	3 047	-	3 047	الدار البيضاء
Mediouna	156	53	103	مديونة
Mohammadia	351	69	282	المحمدية
Nouaceur	269	177	92	النواصر
Rabat - Salé - Zemmour - Zaër	2 650	433	2 217	الرباط - سلا - زمور - زعير
Khémisset	542	304	238	الخميسات
Rabat	657	-	657	الرباط
Salé	940	37	903	سلا
Skhirate-Témara	511	92	419	الصخيرات - تمارة
Doukkala - Abda	2 057	1 281	776	دكالة - عبدة
El Jadida	1 162	829	333	الجديدة
Safi	895	452	443	أسفي
Tadla - Azilal	1 494	921	573	تادلة - أزيلال
Azilal	523	435	88	أزيلال
Béni Mellal	971	486	485	بني ملال
Meknès - Tafilalet	2 242	909	1 333	مكناس - تافيلالت
El Hajeb	234	130	104	الحاجب
Errachidia	565	356	209	الرشيدية
Ifrane	150	68	82	إفران
Khénifra	529	232	297	خنيفرة
Meknès	764	123	641	مكناس
Fès - Boulemane	1 706	450	1 256	فاس - بولمان
Boulemane	197	135	62	بولمان
Fès	1 079	19	1060	فاس
Moulay Yacoub	162	159	3	مولاي يعقوب
Sefrou	268	137	131	صفرو
Taza - Al Hoceima - Taounate	1 852	1 389	463	تازة - الحسيمة - تاونات
Al Hoceima	416	286	130	الحسيمة
Taounate	679	607	72	تاونات
Taza	757	496	261	تازة
Tanger - Tétouan	2 707	1 052	1 655	طنجة - تطوان
Chefchaouen	570	506	64	شفشاون
Fahs-Anjra	110	110	-	فحص - أنجرة
Larache	486	248	238	العرارش
Tanger-Assilah	863	49	814	طنجة - أصيلة
M'Diq-Fnideq	107	2	105	المضيق - الفنيدق
Tétouan	571	137	434	تطوان
Total	31 851	13 462	18 389	المجموع

المصدر : المندوبية السامية للتخطيط، مركز الدراسات والأبحاث الديمغرافية.. Source : Haut-Commissariat au Plan, Centre d'Etudes et de Recherches Démographiques (CERED).

توزيع السكان حسب الجهات ووسط الإقامة (سنة 2010)

REPARTITION DE LA POPULATION PAR REGION ET PAR MILIEU DE RESIDENCE (année 2010)

(en milliers) (بالآلاف)



Population rurale ■ السكان القرويون

Population urbaine ■ السكان الحضريون

- | | |
|-----------------------------------|--|
| وادي الذهب - لكوية | 1 - Oued Ed-Dahab - Lagouira |
| العيون - بوجدور - الساقية الحمراء | 2 - Laâyoune - Boujdour - Sakia El Hamra |
| كلميم - السمارة | 3 - Guelmim - Es Semara |
| سوس - ماسة - درعة | 4 - Souss - Massa - Drâa |
| الغرب - الشراة - بني حسن | 5 - Gharb - Chrarda - Béni Hssen |
| الشاوية - ورديفة | 6 - Chaouia - Ouardigha |
| مراكش - تانسيفت - الحوز | 7 - Marrakech - Tensift - Al Haouz |
| الشرق | 8 - Oriental |
| الدار البيضاء الكبرى | 9 - Grand Casablanca |
| الرباط - سلا - زمور - زعير | 10 - Rabat - Salé - Zemmour - Zaër |
| دكالة - عبدة | 11 - Doukkala - Abda |
| تادلة - أزبال | 12 - Tadla - Azilal |
| مكناس - تافيلالت | 13 - Meknès - Tafilalet |
| فاس - بولمان | 14 - Fès - Boulemane |
| تازة - الحسيمة - تاونات | 15 - Taza - Al Hoceima - Taounate |
| طنجة - تطوان | 16 - Tanger - Tétouan |

POPULATION URBAINE PAR SEXE ET GROUPE D'ÂGE (en milliers)

Année 2010 (Projections au milieu de l'année)

السكان الحضريون حسب الجنس
وفئة السن (بالآلاف)
سنة 2010 (إسقاطات وسط السنة)

Groupes d'âge	المجموع Total	الإناث Femmes	الذكور Hommes	فئات السن
0-4 ans	1 531	749	782	من 0 إلى 4 سنة
5-9 ans	1 518	749	769	من 5 إلى 9 سنة
10-14 ans	1 580	781	799	من 10 إلى 14 سنة
15-19 ans	1 700	846	854	من 15 إلى 19 سنة
20-24 ans	1 711	865	846	من 20 إلى 24 سنة
25-29 ans	1 721	884	837	من 25 إلى 29 سنة
30-34 ans	1 524	802	722	من 30 إلى 34 سنة
35-39 ans	1 381	729	652	من 35 إلى 39 سنة
40-44 ans	1 228	653	575	من 40 إلى 44 سنة
45-49 ans	1 199	626	573	من 45 إلى 49 سنة
50-54 ans	995	491	504	من 50 إلى 54 سنة
55-59 ans	784	375	409	من 55 إلى 59 سنة
60-64 ans	475	240	235	من 60 إلى 64 سنة
65-69 ans	390	215	175	من 65 إلى 69 سنة
70-74 ans	283	155	128	من 70 إلى 74 سنة
75 ans et plus	369	204	165	من 75 سنة فأكثر
Total	18 389	9 364	9 025	المجموع

POPULATION RURALE PAR SEXE ET GROUPE D'ÂGE (en milliers)

Année 2010 (Projections au milieu de l'année)

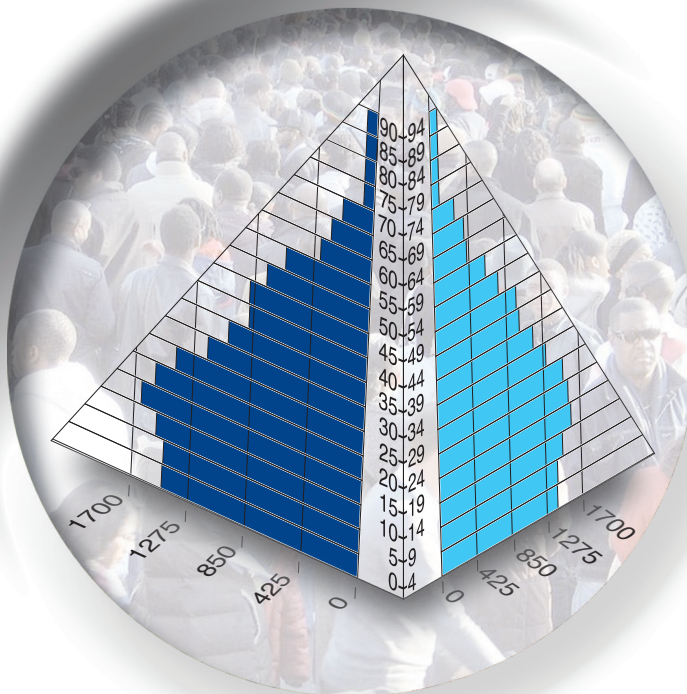
السكان القرويون حسب الجنس
وفئة السن (بالآلاف)
سنة 2010 (إسقاطات وسط السنة)

Groupes d'âge	المجموع Total	الإناث Femmes	الذكور Hommes	فئات السن
0-4 ans	1 347	655	692	من 0 إلى 4 سنة
5-9 ans	1 363	663	700	من 5 إلى 9 سنة
10-14 ans	1 429	698	731	من 10 إلى 14 سنة
15-19 ans	1 536	742	794	من 15 إلى 19 سنة
20-24 ans	1 400	695	705	من 20 إلى 24 سنة
25-29 ans	1 188	620	568	من 25 إلى 29 سنة
30-34 ans	959	505	454	من 30 إلى 34 سنة
35-39 ans	808	431	377	من 35 إلى 39 سنة
40-44 ans	656	349	307	من 40 إلى 44 سنة
45-49 ans	659	346	313	من 45 إلى 49 سنة
50-54 ans	533	272	261	من 50 إلى 54 سنة
55-59 ans	463	240	223	من 55 إلى 59 سنة
60-64 ans	305	160	145	من 60 إلى 64 سنة
65-69 ans	290	158	132	من 65 إلى 69 سنة
70-74 ans	210	108	102	من 70 إلى 74 سنة
75 ans et plus	316	161	155	من 75 سنة فأكثر
Total	13 462	6 803	6 659	المجموع

Source : Haut-Commissariat au Plan (Centre d'Études
et de Recherches Démographiques).

المصدر : المندوبية السامية للتخطيط
(مركز الدراسات والأبحاث الديمغرافية).

هرم الأعمار (سنة 2010)
 PYRAMIDE DES AGES (année 2010)
 (بالآلاف) (en milliers)



Femmes ■ الإناث
 Hommes ■ الذكور

TAUX D'ACTIVITE PAR SEXE SELON LE GROUPE D'AGE : معدل النشاط حسب الجنس وفئة السن :
Urbain + Rural (en %) حضري + قروي (بالنسبة المئوية)
 Année 2010 سنة 2010

Groupes d'âge	المجموع Total	الإناث Femmes	الذكور Hommes	فئات السن
15 à 19 ans	25,0	13,0	36,1	من 15 إلى 19 سنة
20 à 24 ans	49,6	25,7	74,7	من 20 إلى 24 سنة
25 à 29 ans	61,5	32,0	93,3	من 25 إلى 29 سنة
30 à 34 ans	62,2	31,7	95,9	من 30 إلى 34 سنة
35 à 39 ans	60,9	30,6	96,2	من 35 إلى 39 سنة
40 à 44 ans	62,2	31,6	95,8	من 40 إلى 44 سنة
45 à 49 ans	61,2	33,2	94,5	من 45 إلى 49 سنة
50 à 54 ans	57,9	31,0	86,9	من 50 إلى 54 سنة
55 à 59 ans	53,8	27,6	79,8	من 55 إلى 59 سنة
60 ans et plus	25,1	12,7	37,7	من 60 سنة فأكثر
15 ans et plus	49,6	25,9	74,7	15 سنة فأكثر

TAUX DE CHOMAGE PAR SEXE SELON LE GROUPE D'AGE : معدل البطالة حسب الجنس وفئة السن :
Urbain + Rural (en %) حضري + قروي (بالنسبة المئوية)
 Année 2010 سنة 2010

Groupes d'âge	المجموع Total	الإناث Femmes	الذكور Hommes	فئات السن
15 à 24 ans	17,6	16,1	18,1	من 15 إلى 24 سنة
25 à 34 ans	12,8	15,2	11,9	من 25 إلى 34 سنة
35 à 44 ans	5,4	6,9	4,9	من 35 إلى 44 سنة
45 ans et plus	2,1	1,6	2,3	من 45 سنة فأكثر
15 ans et plus	9,1	9,6	8,9	15 سنة فأكثر

POPULATION ACTIVE OCCUPEE PAR BRANCHE السكان النشيطون المشغولون حسب فروع النشاط
D'ACTIVITE ECONOMIQUE : Urbain + Rural (en %) الإقتصادي : حضري + قروي (بالنسبة المئوية)
 Année 2010 سنة 2010

Branches d'activité	(%)	فروع النشاط
Agriculture, forêt et pêche	40,3	الزراعة والغابة والصيد
Industrie (y compris l'artisanat)	12,2	الصناعة (بما في ذلك الصناعة التقليدية)
Bâtiment et travaux publics	9,9	البناء والأشغال العمومية
Commerce	12,8	التجارة
Transports, entropôts et communications	4,5	النقل والمستودعات والمواصلات
Réparation	1,8	إصلاحات
Administration générale	4,6	الإدارة العمومية
Services fournis à la collectivité	5,0	الخدمات الاجتماعية المقدمة للجماعة
Autres services	8,8	خدمات أخرى
Activités mal ou non désignées	0,1	نشاطات مبهمه
Total	100,0	المجموع

المصدر : المندوبية السامية للتخطيط، مديرية الإحصاء (البحث الوطني حول التشغيل). Source : Haut-Commissariat au Plan, Direction de la Statistique (Enquête nationale sur l'emploi).

TAUX D'ACTIVITE PAR SEXE SELON LA REGION :
Urbain + Rural (1) (en %)
 Année 2010

معدل النشاط حسب الجنس والجهة :
 حضري + قروي (1) (بالنسبة المئوية)
 سنة 2010

Régions	المجموع		الذكور Hommes	الجهات
	Total	الإناث Femmes		
Oued Ed-Dahab-Lagouira + Laâyoune-Boujdour-Sakia El Hamra + Guelmim-Es-Semara (2)	46,3	17,0	74,3	وادي الذهب - لكويبة + العيون - بوجدور - الساقية الحمراء + كلميم - السمارة (2)
Souss-Massa-Drâa Gharb-Chrarda-Béni Hssen Chaouia - Ouardigha Marrakech - Tensift - Al Haouz Oriental				
Grand Casablanca Rabat - Salé - Zemmour - Zaër Doukkala - Abda Tadla - Azilal Meknès - Tafilalet Fès - Boulemane Taza - Al Hoceima - Taounate Tanger - Tétouan	46,3 44,1 59,6 50,6 46,5 45,3 52,1 41,8	22,4 22,7 37,6 29,2 23,5 21,3 24,5 12,2	70,5 66,5 81,4 76,5 72,4 70,8 79,0 71,9	الدار البيضاء الكبرى الرباط - سلا - زمور - زعير دكالة - عبدة تادلة - أزلال مكناس - تافيلالت فاس - بولمان تازة - الحسيمة - تاونات طنجة - تطوان
Ensemble	49,6	25,9	74,7	مجموع الجهات

TAUX DE CHOMAGE PAR SEXE SELON LA REGION :
Urbain + Rural (1) (en %)
 Année 2010

معدل البطالة حسب الجنس والجهة :
 حضري + قروي (1) (بالنسبة المئوية)
 سنة 2010

Régions	المجموع		الذكور Hommes	الجهات
	Total	الإناث Femmes		
Oued Ed-Dahab - Lagouira + Laâyoune-Boujdour-Sakia El Hamra + Guelmim-Es-Semara (2)	11,4	23,2	8,8	وادي الذهب - لكويبة + العيون - بوجدور - الساقية الحمراء + كلميم - السمارة (2)
Souss-Massa-Drâa Gharb - Chrarda - Béni Hssen Chaouia - Ouardigha Marrakech - Tensift - Al Haouz Oriental				
Grand Casablanca Rabat - Salé - Zemmour - Zaër Doukkala - Abda Tadla - Azilal Meknès - Tafilalet Fès - Boulemane Taza - Al Hoceima - Taounate Tanger - Tétouan	10,8 12,2 8,1 6,2 10,3 6,1 6,1 9,2	12,7 18,2 10,2 4,9 10,3 7,0 4,7 13,1	10,1 10,0 7,1 6,8 10,3 5,8 6,6 8,6	الدار البيضاء الكبرى الرباط - سلا - زمور - زعير دكالة - عبدة تادلة - أزلال مكناس - تافيلالت فاس - بولمان تازة - الحسيمة - تاونات طنجة - تطوان
Ensemble	9,1	9,6	8,9	مجموع الجهات

(1) Il s'agit de la population âgée de 15 ans et plus.

(2) Ces trois régions ont été regroupées pour des considérations d'échantillonnage.

Source : Haut-Commissariat au Plan,

Direction de la Statistique (Enquête nationale sur l'emploi).

(1) السكان البالغون 15 سنة فأكثر

(2) جمعت هذه الجهات الثلاث لاعتبارات ترجع إلى طريقة المعاينة.

المصدر : المندوبية السامية للتخطيط،
 مديرية الإحصاء (البحث الوطني حول التشغيل).

TAUX D'ACTIVITE PAR SEXE SELON LE GROUPE D'AGE : معدل النشاط حسب الجنس وفتة السن :
Milieu Urbain (en %) الوسط الحضري (بالنسبة المئوية)
 Année 2010 سنة 2010

Groupes d'âge	المجموع Total	الإناث Femmes	الذكور Hommes	فئات السن
15 à 19 ans	13,8	5,1	22,1	من 15 إلى 19 سنة
20 à 24 ans	42,3	21,6	64,3	من 20 إلى 24 سنة
25 à 29 ans	59,6	29,2	91,4	من 25 إلى 29 سنة
30 à 34 ans	58,5	25,9	95,0	من 30 إلى 34 سنة
35 à 39 ans	56,7	23,4	95,8	من 35 إلى 39 سنة
40 à 44 ans	57,2	22,3	95,0	من 40 إلى 44 سنة
45 à 49 ans	55,4	22,2	93,5	من 45 إلى 49 سنة
50 à 54 ans	50,8	18,2	84,2	من 50 إلى 54 سنة
55 à 59 ans	44,4	13,3	73,8	من 55 إلى 59 سنة
60 ans et plus	12,1	2,8	22,0	60 سنة فأكثر
15 ans et plus	43,6	18,4	70,3	15 سنة فأكثر

TAUX DE CHOMAGE PAR SEXE SELON LE GROUPE D'AGE : معدل البطالة حسب الجنس وفتة السن :
Milieu Urbain (en %) الوسط الحضري (بالنسبة المئوية)
 Année 2010 سنة 2010

Groupes d'âge	المجموع Total	الإناث Femmes	الذكور Hommes	فئات السن
15 à 24 ans	31,3	34,8	30,1	من 15 إلى 24 سنة
25 à 34 ans	19,1	27,0	16,5	من 25 إلى 34 سنة
35 à 44 ans	7,8	13,6	6,3	من 35 إلى 44 سنة
45 ans et plus	3,2	4,0	3,0	45 سنة فأكثر
15 ans et plus	13,7	19,8	12,1	15 سنة فأكثر

POPULATION ACTIVE OCCUPEE PAR BRANCHE السكان النشيطون المشتغلون حسب فروع النشاط
D'ACTIVITE ECONOMIQUE : Milieu Urbain (en %) الإقتصادي : الوسط الحضري (بالنسبة المئوية)
 Année 2010 سنة 2010

Branches d'activité	(%)	فروع النشاط
Agriculture, forêt et pêche	4,8	الفلاحة والغاية والصيد
Industrie (y compris l'artisanat)	20,0	الصناعة (بما في ذلك الصناعة التقليدية)
Bâtiment et travaux publics	12,4	البناء والأشغال العمومية
Commerce	20,2	التجارة
Transports, entropôts et communications	6,9	النقل والمستودعات والمواصلات
Réparation	2,9	إصلاحات
Administration générale	8,3	الإدارة العمومية
Services fournis à la collectivité	9,0	الخدمات الإجتماعية المقدمة للجماعة
Autres services	15,2	خدمات أخرى
Activités mal ou non désignées	0,2	نشاطات مبهمة
Total	100,0	المجموع

Source : Haut-Commissariat au Plan,
 Direction de la Statistique (Enquête nationale sur l'emploi).

المصدر : المندوبية السامية للتخطيط،
 مديرية الإحصاء (البحث الوطني حول التشغيل).

TAUX D'ACTIVITE PAR SEXE SELON LA REGION :
Milieu Urbain (1) (en %)
 Année 2010

معدل النشاط حسب الجنس والجهة :
 الوسط الحضري (1) (بالنسبة المئوية)
 سنة 2010

Régions	المجموع Total	الإناث Femmes	الذكور Hommes	الجهات				
Oued Ed-Dahab-Lagouira+ Laâyoune-Boujdour-Sakia El Hamra+ Guelmim-Es-Semara (2)	42,4	12,8	71,6	وادي الذهب - لكويبة + العيون - بوجدور - الساقية الحمراء + كلميم - السمارة (2)				
Souss - Massa - Drâa					43,9	16,7	72,4	سوس - ماسة - درعة
Gharb - Chrarda - Béni Hssen					45,5	21,0	71,5	الغرب - الشارقة - بني حسن
Chaouia - Ouardigha	47,5	22,3	74,6	الشاوية - ورديفة				
Marrakech - Tensift - Al Haouz	47,2	21,1	75,6	مراكش - تانسيفت - الحوز				
Oriental	41,7	10,2	74,0	الشرق				
Grand Casablanca	45,9	22,5	70,0	الدار البيضاء الكبرى				
Rabat - Salé - Zemmour - Zaër	42,4	21,6	64,5	الرباط - سلا - زمور - زعير				
Doukkala - Abda	47,0	22,6	72,2	دكالة - عبدة				
Tadla - Azilal	41,8	17,8	71,0	تادلة - أزيلال				
Meknès - Tafilalet	38,6	14,4	67,1	مكناس - تافيلالت				
Fès - Boulemane	42,1	16,6	69,3	فاس - بولمان				
Taza - Al Hoceima - Taounate	39,1	10,8	68,3	تازة - الحسيمة - تاونات				
Tanger - Tétouan	40,8	14,5	68,8	طنجة - تطوان				
Ensemble	43,6	18,4	70,3	مجموع الجهات				

TAUX DE CHOMAGE PAR SEXE SELON LA REGION :
Milieu Urbain (1) (en %)
 Année 2010

معدل البطالة حسب الجنس والجهة :
 الوسط الحضري (1) (بالنسبة المئوية)
 سنة 2010

Régions	المجموع Total	الإناث Femmes	الذكور Hommes	الجهات				
Oued Ed-Dahab-Lagouira+ Laâyoune-Boujdour-Sakia El Hamra+ Guelmim-Es-Semara (2)	14,2	38,7	9,9	وادي الذهب - لكويبة + العيون - بوجدور - الساقية الحمراء + كلميم - السمارة (2)				
Souss - Massa - Drâa					12,8	19,0	11,3	سوس - ماسة - درعة
Gharb - Chrarda - Béni Hssen					21,2	26,5	19,6	الغرب - الشارقة - بني حسن
Chaouia - Ouardigha	14,4	25,0	11,0	الشاوية - ورديفة				
Marrakech - Tensift - Al Haouz	11,4	17,5	9,5	مراكش - تانسيفت - الحوز				
Oriental	21,1	32,1	19,5	الشرق				
Grand Casablanca	10,8	12,9	10,2	الدار البيضاء الكبرى				
Rabat - Salé - Zemmour - Zaër	14,0	21,6	11,3	الرباط - سلا - زمور - زعير				
Doukkala - Abda	19,1	34,1	14,3	دكالة - عبدة				
Tadla - Azilal	11,3	13,2	10,7	تادلة - أزيلال				
Meknès - Tafilalet	17,0	24,3	15,1	مكناس - تافيلالت				
Fès - Boulemane	7,7	11,1	6,8	فاس - بولمان				
Taza - Al Hoceima - Taounate	17,9	31,9	15,6	تازة - الحسيمة - تاونات				
Tanger - Tétouan	11,9	15,4	11,2	طنجة - تطوان				
Ensemble	13,7	19,8	12,1	مجموع الجهات				

(1) Il s'agit de la population âgée de 15 ans et plus.

(2) Ces trois régions ont été regroupées pour des considérations d'échantillonnage.

Source : Haut-Commissariat au Plan,

Direction de la Statistique (Enquête nationale sur l'emploi).

(1) السكان البالغون 15 سنة فأكثر

(2) جمعت هذه الجهات الثلاث لاعتبارات ترجع إلى طريقة المعاينة.

المصدر : المندوبية السامية للتخطيط،

مديرية الإحصاء (البحث الوطني حول التشغيل).

TAUX D'ACTIVITE PAR SEXE SELON LE GROUPE D'AGE : معدل النشاط حسب الجنس وفئة السن :
Milieu Rural (en %) الوسط القروي (بالنسبة المئوية)
 Année 2010 سنة 2010

Groupes d'âge	المجموع Total	الإناث Femmes	الذكور Hommes	فئات السن
15 à 19 ans	37,4	22,1	51,4	من 15 إلى 19 سنة
20 à 24 ans	58,7	30,8	87,2	من 20 إلى 24 سنة
25 à 29 ans	64,5	36,0	96,2	من 25 إلى 29 سنة
30 à 34 ans	67,7	40,5	97,3	من 30 إلى 34 سنة
35 à 39 ans	68,0	42,9	96,9	من 35 إلى 39 سنة
40 à 44 ans	71,7	49,0	97,4	من 40 إلى 44 سنة
45 à 49 ans	72,1	53,1	96,3	من 45 إلى 49 سنة
50 à 54 ans	70,9	52,9	92,4	من 50 إلى 54 سنة
55 à 59 ans	70,1	50,8	91,2	من 55 إلى 59 سنة
60 ans et plus	42,6	26,8	57,7	60 سنة فأكثر
15 ans et plus	58,4	36,9	81,1	15 سنة فأكثر

TAUX DE CHOMAGE SELON LE SEXE PAR GROUPE D'AGE : معدل البطالة حسب الجنس وفئة السن :
Milieu Rural (en %) الوسط القروي (بالنسبة المئوية)
 Année 2010 سنة 2010

Groupes d'âge	المجموع Total	الإناث Femmes	الذكور Hommes	فئات السن
15 à 24 ans	8,4	5,0	9,6	من 15 إلى 24 سنة
25 à 34 ans	4,4	2,4	5,2	من 25 إلى 34 سنة
35 à 44 ans	2,0	1,0	2,4	من 35 إلى 44 سنة
45 ans et plus	1,0	0,5	1,4	45 سنة فأكثر
15 ans et plus	3,9	2,0	4,8	15 سنة فأكثر

POPULATION ACTIVE OCCUPEE PAR BRANCHE السكان النشطون المشتغلون حسب فروع النشاط
D'ACTIVITE ECONOMIQUE : Milieu Rural (en %) الإقتصادي : الوسط القروي (بالنسبة المئوية)
 Année 2010 سنة 2010

Branches d'activité	(%)	فروع النشاط
Agriculture, forêt et pêche	75,2	الزراعة والغابة والصيد
Industrie (y compris l'artisanat)	4,4	الصناعة (بما في ذلك الصناعة التقليدية)
Bâtiment et travaux publics	7,4	البناء والأشغال العمومية
Commerce	5,5	التجارة
Transports, entropôts et communications	2,0	النقل والمستودعات والمواصلات
Réparation	0,8	إصلاحات
Administration générale	1,0	الإدارة العمومية
Services fournis à la collectivité	1,1	الخدمات الإجتماعية المقدمة للجماعة
Autres services	2,5	خدمات أخرى
Activités mal ou non désignées	0,1	نشاطات مبهمه
Total	100,0	المجموع

Source : Haut-Commissariat au Plan,
 Direction de la Statistique (Enquête nationale sur l'emploi).

المصدر : المندوبية السامية للتخطيط،
 مديرية الإحصاء (البحث الوطني حول التشغيل).

TAUX D'ACTIVITE PAR SEXE SELON LA REGION :
Milieu Rural (1) (en %)
 Année 2010

معدل النشاط حسب الجنس والجهة :
 الوسط القروي (1) (بالنسبة المئوية)
 سنة 2010

Régions	المجموع Total	الإناث Femmes	الذكور Hommes	الجهات				
Oued Ed-Dahab-Lagouira+ Laâyoune-Boujdour-Sakia El Hamra + Guelmim-Es-Semara (2)	56,8	29,1	81,0	وادي الذهب - لكويرة + العيون - بوجدور - الساقية الحمراء + كلميم - السمارة (2)				
Souss - Massa - Drâa					56,2	47,0	69,0	سوس - ماسة - درعة
Gharb - Chrarda - Béni Hssen					71,2	55,3	87,2	الغرب - الشراة - بني حسن
Chaouia - Ouardigha	68,7	47,9	87,3	الشاوية - ورديفة				
Marrakech - Tensift - Al Haouz	60,3	38,5	85,3	مراكش - تانسيفت - الحوز				
Oriental	47,8	13,8	82,4	الشرق				
Grand Casablanca	51,5	21,3	76,9	الدار البيضاء الكبرى				
Rabat - Salé - Zemmour - Zaër	53,1	28,7	75,9	الرباط - سلا - زمور - زعير				
Doukkala - Abda	68,1	48,0	87,5	دكالة - عبدة				
Tadla - Azilal	56,6	37,0	80,3	تادلة - أزبال				
Meknès - Tafilalet	57,9	37,5	79,9	مكناس - تافيلالت				
Fès - Boulemane	55,1	35,5	75,5	فاس - بولمان				
Taza - Al Hoceima - Taounate	57,0	29,9	82,8	تازة - الحسيمة - تاونات				
Tanger - Tétouan	43,6	8,0	76,9	طنجة - تطوان				
Ensemble	58,4	36,9	81,1	مجموع الجهات				

TAUX DE CHOMAGE PAR SEXE SELON LA REGION :
Milieu Rural (1) (en %)
 Année 2010

معدل البطالة حسب الجنس والجهة :
 الوسط القروي (1) (بالنسبة المئوية)
 سنة 2010

Régions	المجموع Total	الإناث Femmes	الذكور Hommes	الجهات				
Oued Ed-Dahab-Lagouira+ Laâyoune-Boujdour-Sakia El Hamra + Guelmim-Es-Semara (2)	5,7	3,7	6,4	وادي الذهب - لكويرة + العيون - بوجدور - الساقية الحمراء + كلميم - السمارة (2)				
Souss - Massa - Drâa					3,2	0,8	5,5	سوس - ماسة - درعة
Gharb - Chrarda - Béni Hssen					5,1	3,2	6,2	الغرب - الشراة - بني حسن
Chaouia - Ouardigha	1,4	0,8	1,7	الشاوية - ورديفة				
Marrakech - Tensift - Al Haouz	2,3	1,4	2,8	مراكش - تانسيفت - الحوز				
Oriental	13,3	8,3	14,1	الشرق				
Grand Casablanca	9,8	9,6	9,8	الدار البيضاء الكبرى				
Rabat - Salé - Zemmour - Zaër	4,7	4,2	4,8	الرباط - سلا - زمور - زعير				
Doukkala - Abda	2,9	2,3	3,2	دكالة - عبدة				
Tadla - Azilal	3,7	2,2	4,5	تادلة - أزبال				
Meknès - Tafilalet	3,7	2,0	4,6	مكناس - تافيلالت				
Fès - Boulemane	2,3	1,2	2,9	فاس - بولمان				
Taza - Al Hoceima - Taounate	3,1	0,9	3,9	تازة - الحسيمة - تاونات				
Tanger - Tétouan	4,9	5,4	4,9	طنجة - تطوان				
Ensemble	3,9	2,0	4,8	مجموع الجهات				

(1) Il s'agit de la population âgée de 15 ans et plus.

(2) Ces trois régions ont été regroupées pour des considérations d'échantillonnage.

Source : Haut-Commissariat au Plan,

Direction de la Statistique (Enquête nationale sur l'emploi).

(1) السكان البالغون 15 سنة فأكثر

(2) جمعت هذه الجهات الثلاث لاعتبارات ترجع إلى طريقة المعاينة.

المصدر : المندوبية السامية للتخطيط،
 مديرية الإحصاء (البحث الوطني حول التشغيل).





التعليم • Education

**EFFECTIFS SCOLAIRES ET UNIVERSITAIRES
PAR NIVEAU SELON LE TYPE D'ENSEIGNEMENT**
**عدد التلاميذ والطلبة
حسب المستوى الدراسي ونوع التعليم**

Niveau scolaire Type d'enseignement	نسبة التغير % Variation %	2011-2010	2010-2009 ^R	المستوى الدراسي نوع التعليم
Enseignement primaire	1,4	4 001 313	3 945 201	التعليم الابتدائي
Public	0,3	3 530 458	3 518 753	العمومي
Privé	10,4	470 855	426 448	الخاص
Enseignement secondaire collégial	1,7	1 456 849	1 433 089	التعليم الثانوي الإعدادي
Public	0,9	1 360 374	1 347 838	العمومي
Privé	13,2	96 475	85 251	الخاص
Enseignement secondaire qualifiant	7,0	921 527	861 516	التعليم الثانوي التأهيلي
Public	6,4	847 513	796 515	العمومي
Privé	13,9	74 014	65 001	الخاص
Brevet de Technicien Spécialisé (BTS)	33,7	3 078	2 302	شهادة التقني العالي
Classes préparatoires	29,2	7 223	5 589	الأقسام التحضيرية
Enseignement universitaire (public) (1)	306 595	التعليم الجامعي (العمومي) (1)
Instituts et écoles supérieurs (public)	22,8	20 759	16 902	المعاهد والمدارس العليا (العمومي)
dont				منها
Formation pédagogique	36,2	7 319	5 375	التكوين التربوي

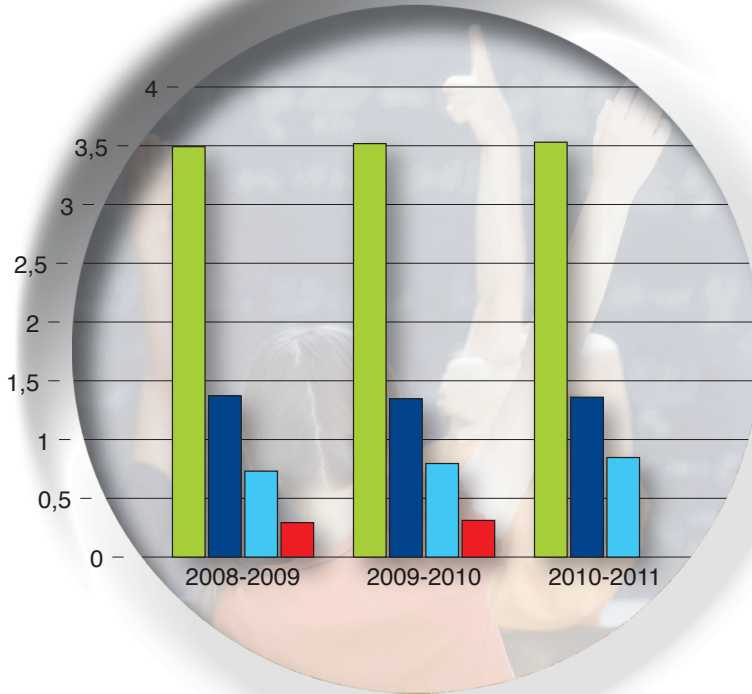
(1) Y compris les écoles rattachées aux universités

Source : Ministère de l'Éducation Nationale, de l'Enseignement Supérieur, de la Formation des Cadres et de la Recherche Scientifique.

(1) يشمل المدارس التابعة للجامعات

المصدر : وزارة التربية الوطنية والتعليم العالي وتكوين الأطر والبحث العلمي.

تطور عدد المسجلين حسب المستوى التعليمي (العمومي)
EVOLUTION DES EFFECTIFS SELON LE NIVEAU D'ENSEIGNEMENT (Public)
 (en millions) (بالملايين)



Enseignement primaire ■ التعليم الإبتدائي
 Enseignement secondaire collégial ■ التعليم الثانوي الإعدادي
 Enseignement secondaire qualifiant ■ التعليم الثانوي التأهيلي
 Enseignement universitaire ■ التعليم الجامعي

ملاحظة : معطيات التعليم الجامعي غير متوفرة بالنسبة لسنة 2010-2011

NB : Données de l'enseignement supérieur universitaire non disponibles pour l'année 2010-2011

**EFFECTIFS DES ELEVES DE L'ENSEIGNEMENT
PRIMAIRE, SECONDAIRE COLLEGIAL ET SECONDAIRE
QUALIFIANT SELON LES REGIONS (public) Année 2010-2011**

عدد التلاميذ بالتعليم الإبتدائي والثانوي
الإعدادي والثانوي التأهيلي حسب الجهات
(العمومي) لسنة 2010-2011

الجهة العمالة أو الإقليم	الإبتدائي Primaire	الثانوي الإعدادي Secondaire Collégial	الثانوي التأهيلي Secondaire Qualifiant	Région Préfecture ou province
وادي الذهب - لكورة	11 169	4 247	2 935	Oued Ed-Dahab-Lagouira
أوسرد	121	35	6	Aousserd
وادي الذهب	11 048	4 212	2 929	Oued Ed-Dahab
العيون - بوجدور - الساقية الحمراء	28 474	15 951	11 375	Laâyoune-Boujdour-S. El Hamra
بوجدور	6 176	2 533	1 612	Boujdour
العيون	21 021	12 948	9 580	Laâyoune
طرفاية	1 277	470	183	Tarfaya
كلميم - السمارة	58 785	29 547	22 344	Guelmim-Es-Semara
أسا - الزاك	3 246	1 579	1 783	Assa-Zag
السمارة	7 185	3 753	2 638	Es-Semara
كلميم	21 034	11 600	9 085	Guelmim
طانطان	9 563	5 325	4 144	Tan-Tan
طاطا	17 757	7 290	4 694	Tata
سوس - ماسة - درعة	435 799	153 468	91 497	Souss-Massa-Drâa
أكادير - إداوتنان	53 824	24 424	16 701	Agadir-Ida ou Tanane
اشتوكة - آيت باها	41 232	12 751	6 784	Chtouka-Ait Baha
إنزكان - آيت ملول	54 648	27 929	17 809	Inezgane-Ait Melloul
ورزازات	40 128	12 318	7 689	Ouarzazate
سيدي إفيني	15 247	5 005	2 586	Sidi Ifni
تارودانت	114 081	27 689	15 274	Taroudannt
تينغير	47 192	15 894	7 900	Tinghir
تيزنيت	23 738	8 809	6 325	Tiznit
زاكورة	45 709	18 649	10 429	Zagora
الغرب - الشراردة - بني حسن	208 870	70 483	38 216	Gharb-Chrarda-Béni Hssen
القبظرة	108 574	37 130	21 446	Kénitra
سيدي قاسم	64 633	20 696	10 247	Sidi Kacem
سيدي سليمان	35 663	12 657	6 523	Sidi Slimane
الشاوية - ورديغة	201 213	73 189	42 702	Chaouia-Ouardigha
ابن سليمان	22 852	9 340	5 056	Ben Slimane
برشيد	45 122	17 182	9 578	Berrechid
خر بيكة	56 539	25 908	16 819	Khouribga
سطات	76 700	20 759	11 249	Settat
مراكش - تانسيفت - الحوز	421 623	124 080	61 543	Marrakech-Tensift-Al Haouz
الحوز	77 995	15 839	5 555	Al Haouz
شيشاوة	53 890	8 367	3 536	Chichaoua
قلعة السراغنة	68 383	20 360	8 710	El Kelâa des Sraghna
الصويرة	61 706	13 297	5 293	Essaouira
مراكش	120 480	55 795	33 803	Marrakech
رحامنة	39 169	10 422	4 646	Rehamna
الشرق	208 104	83 857	51 831	Oriental
بركان	27 340	12 490	7 382	Berkane
دريوش	24 883	6 214	2 818	Driouch
فكيك	14 901	5 057	3 127	Figuig
جرادة	12 742	4 973	2 847	Jerada
التناصور	57 811	20 171	11 669	Nador
وجدة أنكاد	44 966	25 967	19 250	Oujda-Angad
تاويرت	25 461	8 985	4 738	Taourirt

**EFFECTIFS DES ELEVES DE L'ENSEIGNEMENT
PRIMAIRE, SECONDAIRE COLLEGIAL ET SECONDAIRE
QUALIFIANT SELON LES REGIONS (public) Année 2010-2011 (suite)**

عدد التلاميذ بالتعليم الإبتدائي والثانوي
الإعدادي والثانوي التأهيلي حسب الجهات
(العمومي) لسنة 2010-2011 (تابع)

الجهة العمالة أو الإقليم	الإبتدائي Primaire	الثانوي الإعدادي Secondaire Collégial	الثانوي التأهيلي Secondaire Qualifiant	الجهة العمالة أو الإقليم
Grand Casablanca	275 781	172 781	142 681	الدار البيضاء الكبرى
Casablanca	198 638	138 601	120 581	الدار البيضاء
Mediouna	15 227	6 823	3 992	مديونة
Mohammadia	30 110	16 668	13 233	المحمدية
Nouaceur	31 806	10 689	4 875	النواصر
Rabat-Salé-Zemmour-Zaër	221 183	120 399	86 292	الرباط - سلا - زمور - زعير
Khémisset	63 846	25 527	13 141	الخميسات
Rabat	29 534	21 714	21 803	الرباط
Salé	82 430	47 247	35 603	سلا
Skhirate-Témara	45 373	25 911	15 745	الصخيرات - تمارة
Doukkala-Abda	254 422	77 225	45 686	دكالة - عبدة
El Jadida	86 253	26 541	16 150	الجديدة
Safi	76 940	25 913	17 261	أسفي
Sidi Bennour	61 387	16 217	7 299	سيدي بنور
Yousseffia	29 842	8 554	4 976	اليوسفية
Tadla-Azilal	188 972	65 097	32 824	تادلة - أزبال
Azilal	74 298	19 101	9 744	أزبال
Béni Mellal	58 937	25 788	14 475	بني ملال
Fquih Ben Salah	55 737	20 208	8 605	الفقيه بن صالح
Meknès-Tafilalet	249 061	105 621	68 474	مكناس - تافيلالت
El Hajeb	27 633	10 193	5 741	الحاجب
Errachidia	54 104	23 646	14 901	الرشيدية
Ifrane	16 057	7 274	4 764	إفران
Khénifra	43 525	17 167	10 323	خنيفرة
Meknès	72 548	35 356	26 186	مكناس
Midelt	35 194	11 985	6 559	ميدلت
Fès-Boulemane	183 730	81 373	50 552	فاس - بولمان
Boulemane	24 992	8 847	5 026	بولمان
Fès	106 392	55 027	36 732	فاس
Moulay Yacoub	23 388	3 711	759	مولاي يعقوب
Sefrou	28 958	13 788	8 035	صفرو
Taza-Al Hoceima-Taounate	231 254	67 360	36 181	تازة - الحسيمة - تاونات
Al Hoceima	49 542	13 352	6 457	الحسيمة
Guercif	26 197	8 334	4 100	كرسيف
Taounate	91 927	22 363	10 936	تاونات
Taza	63 588	23 311	14 688	تازة
Tanger-Tétouan	352 018	115 696	62 380	طنجة - تطوان
Chefchaouen	66 857	11 106	4 502	شفشاون
Fahs-Anjra	10 355	1 927	196	فحص - أنجرة
Larache	63 231	18 321	9 875	العرائش
M'diq Fnideq	21 020	8 599	4 300	المضيق - الفنيدق
Quezzane	41 744	14 589	7 684	ورزازات
Tanger-Assilah	95 290	41 526	22 141	طنجة - أصيلة
Tétouan	53 521	19 628	13 682	تطوان
Total	3 530 458	1 360 374	847 513	المجموع

Source : Ministère de l'Education Nationale, de l'Enseignement Supérieur,
de la Formation des Cadres et de la Recherche Scientifique.

المصدر : وزارة التربية الوطنية والتعليم العالي وتكوين الأطر
والبحث العلمي.

FORMATION PEDAGOGIQUE ET FORMATION PROFESSIONNELLE
(effectif en formation)

التكوين التربوي والتكوين المهني
(عدد المتكويين)

Type de formation	نسبة التغير % Variation %	2011-2010 ^R	2010-2009	نوع التكوين
FORMATION PEDAGOGIQUE				التكوين التربوي
Ecoles Normales Supérieures	17,1	2 172	1 855	المدارس العليا للأساتذة
Centres Pédagogiques Régionaux	- 12,3	1 895	2 160	المراكز التربوية الجهوية
Centre d'Orientation et de Planification en Education	4,8	220	210	مركز التوجيه والتخطيط التربوي
Centre National de Formation des Inspecteurs	62,3	263	162	المركز الوطني لتكوين المفتشين
Centres de formation des Professeurs du primaire	22,0	2 440	2 000	مراكز تكوين أساتذة الإبتدائي
Centres d'Agrégation	20,5	329	273	مراكز التبريز
FORMATION PROFESSIONNELLE				التكوين المهني
Formation résidentielle et formation alternée				التكوين داخل المؤسسات والتكوين بالتمرس المهني
Spécialisation	2,0	34 809	34 119	التخصص
Qualification	1,9	65 806	64 551	التأهيل
Technicien	3,4	95 746	92 573	التقني
Technicien spécialisé	5,7	75 865	71 745	التقني المتخصص
Total	3,5	272 226	262 988	المجموع
dont : 1 ^{ère} Année	7,8	185 035	171 667	منه : السنة الأولى
Secteur privé	- 6,8	70 153	75 266	القطاع الخاص
Formation par apprentissage	5,2	33 620	31 948	التدرج المهني

PERSONNEL ENSEIGNANT SELON LE NIVEAU D'ENSEIGNEMENT

هيئة التدريس حسب مستوى التدريس

Niveau d'enseignement	2011-2010 ^R		2010-2009		مستوى التدريس
	النساء Femmes	المجموع Total	النساء Femmes	المجموع Total	
Enseignement primaire public	56 574	127 100	56 062	127 823	التعليم الإبتدائي العمومي
Enseignement secondaire collégial public	21 430	56 521	20 667	55 176	التعليم الثانوي الإعدادي العمومي
Enseignement secondaire qualifiant public	13 230	41 213	12 207	38 583	التعليم الثانوي التأهيلي العمومي
Enseignement universitaire (1)	2 690	10 469	التعليم الجامعي (1)

(1) Personnel permanent

Sources : - Ministère de l'Education Nationale, de l'Enseignement Supérieur de la Formation des Cadres et de la Recherche Scientifique.
- Ministère de l'Emploi et de la Formation Professionnelle.

(1) هيئة التدريس المداومة
المصادر : - وزارة التربية الوطنية والتعليم العالي وتكوين الأطر والبحث العلمي.
- وزارة التشغيل والتكوين المهني.





الصحة • Santé

**PERSONNEL MEDICAL ET PARAMEDICAL PAR REGION
ET PROVINCE (OU PREFECTURE)**

**الجهاز الطبي والشبه الطبي حسب الجهة
والإقليم (أو العمالة)**

Année 2010

سنة 2010

Région Préfecture ou province	الجهاز الشبه الطبي العمومي Personnel Paramédical Public	الصيدالة الخاص Pharmaciens Privé	الأطباء الخاص Privé	العمومي Médecins Public	الجهة العمالة أو الإقليم
Oued Ed-Dahab-Lagouira	وادي الذهب - لكويرة
Aoussered	أوسرد
Oued Ed-Dahab	وادي الذهب
Laâyoune-Boujdour-S. El Hamra	العيون - بوجدور - الساقية الحمراء
Boujdour	بوجدور
Laâyoune	العيون
Guelmim-Es-Semara	كلميم - السمارة
Assa-Zag	أسا - الزاك
Es-Semara	السمارة
Guelmim	كلميم
Tan-Tan	طانطان
Tata	طاطا
Souss - Massa - Drâa	سوس - ماسة - درعة
Agadir-Ida ou Tanane	أكادير - إداوتنان
Chtouka-Aït Baha	اشتوكة - أيت باها
Inezgane-Aït Melloul	إنزكان - أيت ملول
Ouarzazate	ورزازات
Taroudannt	تارودانت
Tiznit	تيزنيت
Zagora	زاكورة
Gharb-Chrarda-Béni Hssen	الغرب - الشاردة - بني حسن
Kénitra	القنيطرة
Sidi Kacem	سيدي قاسم
Chaouia-Ouardigha	الشاوية - وريغة
Benslimane	بنسليمان
Khouribga	خريبكة
Settat	سطات
Marrakech-Tensift-Al Haouz	مراكش - تانسيفت - الحوز
Al Haouz	الحوز
Chichaoua	شيشاوة
El Kelâa des Sraghna	قلعة السراغنة
Essaouira	الصويرة
Marrakech	مراكش
Oriental	الشرق
Berkane	بركان
Figuig	فكيك
Jerada	جرادة
Nador	الناضور
Oujda-Angad	وجدة - أنجاد
Taurirt	تاويرت

PERSONNEL MEDICAL ET PARAMEDICAL PAR REGION ET PROVINCE (OU PREFECTURE) (suite)

الجهاز الطبي والشبه الطبي حسب الجهة والإقليم (أو العمالة) (تابع)
سنة 2010

Année 2010

Région Préfecture ou province	الجهاز الطبي الشبه العمومي Personnel Parmédical Public	الصيدالة الخاص Pharmaciens Privé	الأطباء الخاص Médecins Privé	العمومي Public	الجهة العمالة أو الإقليم
Grand Casablanca	الدار البيضاء الكبرى
Aïn Chock	عين الشق
Aïn Sebaâ - Hay Mohammadi	عين السبع - الحي المحمدي
Al Fida-Derb Sultan	الغداء - درب السلطان
Ben M'Sick	ابن امسيك
Casablanca-Anfa	الدار البيضاء - أنفا
Hay Hassani	الحي الحسنيني
Mechouar de Casablanca	مشوار الدار البيضاء
Médiouna	مديونة
Mohammadia	المحمدية
Moulay Rachid-Sidi Othmane	مولاي رشيد - سيدي عثمان
Nouaceur	نواصر
Sidi Bernoussi-Zenata	سيدي البرنوصي - زناتة
Rabat-Salé-Zemmour-Zaër	الرباط - سلا - زمور - زعير
Khémisset	الخميسات
Rabat	الرباط
Salé	سلا
Skhirate-Témara	الصخيرات - تمارة
Doukkala-Abda	دكالة - عبدة
El Jadida	الجديدة
Safi	أسفي
Tadla-Azilal	تادلة - أزبال
Azilal	أزبال
Béni Mellal	بني ملال
Meknès-Tafilalet	مكناس - تافيلالت
El Hajeb	الحاجب
Errachidia	الرشيدية
Ifrane	إفران
Khénifra	خينفرا
Meknès	مكناس
Fès-Boulemane	فاس - بولمان
Boulemane	بولمان
Fès	فاس
Moulay Yacoub	مولاي يعقوب
Sefrou	صفرو
Taza-Al Hoceima-Taounate	تازة - الحسيمة - تاوانات
Al Hoceima	الحسيمة
Taounate	تاوانات
Taza	تازة
Tanger-Tétouan	طنجة - تطوان
Chefchaouen	شفشاون
Fahs-Anjra	فحص - أنجرة
Larache	العرائش
M'Diq-Fnideq	المضيق - الفينديق
Tanger-Assilah	طنجة - أصيلة
Tétouan	تطوان
Ensemble	المجموع

Sources : Ministère de la Santé,
Conseil National de l'Ordre des Médecins, Conseil National de l'Ordre des Pharmaciens.

المصادر : وزارة الصحة، المجلس الوطني لهيئة الأطباء،
المجلس الوطني لهيئة الصيدالة.





الأسعار • Prix

5421

INDICE DES PRIX À LA CONSOMMATION :
Milieu urbain (478 articles ; Base 100 : 2006)

الرقم الاستدلالي للأثمان عند الإستهلاك :
الوسط الحضري (478 مادة ؛ أساس 100 : 2006)

Divisions Villes Mois	نسبة التغير % Variation %	2010	2009	الأقسام المدن الأشهر
Indice général	0,9	108,4	107,4	الرقم الاستدلالي العام
Divisions				الأقسام
Produits alimentaires et boissons non alcoolisées	1,2	114,7	113,3	المواد الغذائية والمشروبات غير الكحولية
Boissons alcoolisées et tabac	0,1	108,3	108,2	المشروبات الكحولية والتبغ
Articles d'habillement et chaussures	0,5	104,3	103,8	الملابس والأحذية
Logement, eau, électricité, gaz et autres combustibles	0,5	104,3	103,8	السكن والماء والكهرباء والغاز ومحروقات أخرى
Meubles, articles de ménage et entretien courant du foyer	0,8	106,2	105,4	الأثاث والأدوات المنزلية والصيانة العادية للمنزل
Santé	0,9	102,8	101,9	الصحة
Transport	-	103,2	103,2	النقل
Communications	- 1,1	90,4	91,4	المواصلات
Loisirs et culture	- 0,7	97,1	97,8	الترفيه والثقافة
Enseignement	4,1	115,0	110,5	التعليم
Restaurants et hôtels	2,4	109,2	106,6	مطاعم وفنادق
Biens et services divers	1,7	107,0	105,2	مواد وخدمات أخرى
Villes				المدن
Agadir	1,0	107,9	106,8	أكادير
Casablanca	1,2	109,3	108,0	الدار البيضاء
Fès	0,6	108,4	107,7	فاس
Kénitra	0,2	107,1	106,9	الكنيطرة
Marrakech	0,9	107,9	106,9	مراكش
Oujda	1,2	109,5	108,2	وجدة
Rabat	0,8	107,4	106,5	الرباط
Tétouan	0,8	107,5	106,6	تطوان
Meknès	1,0	109,4	108,3	مكناس
Tanger	0,6	109,7	109,0	طنجة
Laâyoune	1,6	108,6	106,9	العيون
Dakhla	1,1	106,5	105,3	الدakhلة
Guelmim	2,5	109,4	106,7	كلميم
Settat	1,3	109,1	107,7	سطات
Safi	0,3	104,6	104,3	أسفي
Béni Mellal	1,1	108,1	106,9	بني ملال
Al Hoceima	1,4	109,2	107,7	الحسيمة
Mois				الأشهر
Janvier	-0,7	106,5	107,2	يناير
Février	0,1	107,5	107,4	فبراير
Mars	0,9	109,0	108,0	مارس
Avril	0,1	108,7	108,6	أبريل
Mai	1,7	108,7	106,9	مايو
Juin	1,9	107,6	105,6	يونيو
Juillet	1,1	107,0	105,8	يوليوز
Août	0,6	108,0	107,4	غشت
Septembre	-0,3	109,5	109,8	سبتمبر
Octobre	1,8	110,4	108,5	أكتوبر
Novembre	2,6	109,6	106,8	نوفمبر
Décembre	2,2	108,6	106,3	دجنبر

Source : Haut-Commissariat au Plan (Direction de la Statistique).

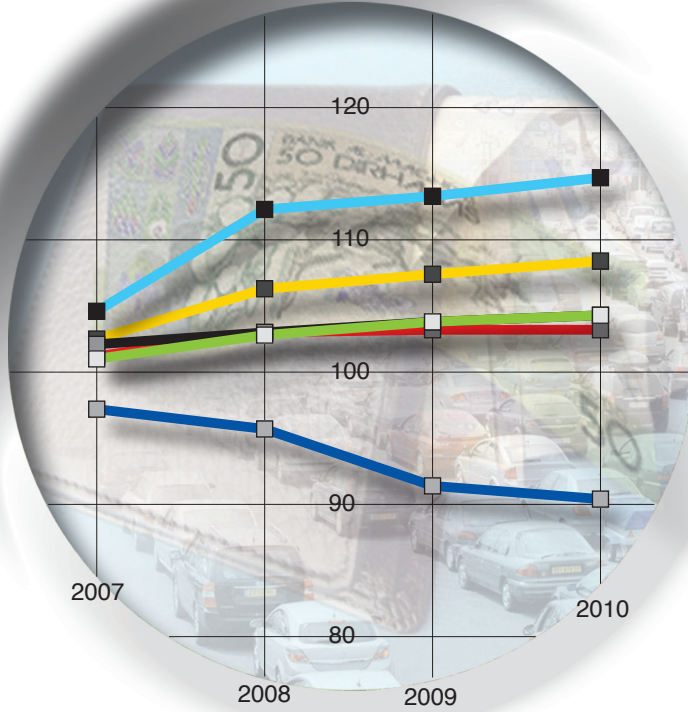
المصدر : المندوبية السامية للتخطيط (مديرية الإحصاء).

تطور الرقم الاستدلالي للأثمان عند الاستهلاك

EVOLUTION DE L'INDICE DES PRIX A LA CONSOMMATION

الوسط الحضري Milieu urbain

(أساس 100 : 2006 : Base 100)



الرقم الإجمالي العام
Indice général

المواصلات
Communications

النقل
Transport

السكن والماء والكهرباء والغاز ومحروقات أخرى
Logement, eau, électricité, gaz et autres combustibles

الملابس والأحذية
Articles d'habillement et chaussures

المواد الغذائية والمشروبات غير الكحولية
Produits alimentaires et boissons non alcoolisées

الرقم الاستدلالي للأثمان عند الإستهلاك :
الوسط الحضري سنة 2010
(478 مادة؛ أساس 100 : 2006)

المدن الأشهر	المواد الغذائية والمشروبات غير الكحولية	المشروبات الكحولية والتبغ	المبلايس والأحذية	السكن والماء والكهرباء والغاز ومحروقات أخرى	الأثاث والأدوات المنزلية والصيانة العادية للمنزل	الصحة
	Produits alimentaires et boissons non alcoolisées	Boissons Alcoolisées et tabac	Articles d'habillement et chaussures	Logement, eau, électricité, gaz et autres combustibles	Meubles, articles de ménage et entretien courant du foyer	Santé

الرقم الاستدلالي العام 101,9 105,4 103,8 103,8 108,2 113,3

المدن	أكادير	الدار البيضاء	فاس	القنيطرة	مراكش	وجدة	الرباط	تطوان	مكناس	طنجة	العيون	الداخلة	كلميم	سطات	أسفي	بني ملال	الحسيمة																																																																																				
100,2	105,2	102,5	101,4	108,0	115,8	103,5	105,2	107,4	106,3	108,8	114,6	104,1	105,6	102,7	105,3	107,4	107,5	103,2	103,9	101,1	105,4	107,8	114,0	103,7	105,6	100,4	100,3	107,9	115,6	99,9	109,2	102,9	107,7	107,7	115,8	101,7	104,9	104,2	102,1	106,9	114,4	106,7	111,2	105,3	97,2	108,1	113,1	104,4	111,0	103,1	103,2	107,8	115,1	104,4	107,9	111,0	110,2	107,4	115,7	99,4	107,7	102,6	107,9	109,9	112,3	99,8	103,1	104,8	116,7	107,6	109,0	98,0	107,0	105,7	105,0	107,3	114,3	102,3	105,2	101,9	101,9	109,9	115,9	99,9	100,1	101,5	100,2	108,6	109,5	99,7	103,5	103,1	104,2	116,3	114,7	106,9	108,5	101,6	105,0	107,9	113,2

الأشهر	يناير	فبراير	مارس	أبريل	مايو	يونيو	يوليو	غشت	شتنبر	أكتوبر	نونبر	دجنبر																																																											
102,4	106,0	104,2	104,5	108,2	110,2	102,5	106,0	104,2	104,5	108,3	112,5	102,6	106,1	104,2	104,3	108,3	116,5	102,9	106,0	104,2	104,2	108,3	115,6	103,0	106,1	104,3	104,0	108,3	115,6	102,9	106,2	104,3	103,7	108,3	112,8	102,9	106,1	104,3	103,5	108,3	111,4	102,9	106,2	104,4	103,7	108,3	113,9	102,9	106,3	104,3	104,1	108,3	117,0	103,0	106,3	104,4	104,6	108,3	119,2	103,0	106,3	104,6	104,9	108,3	117,1	103,0	106,3	104,6	105,1	108,3	114,5

المصدر : المندوبية السامية للتخطيط (مديرية الإحصاء).

INDICE DES PRIX À LA CONSOMMATION :**Milieu urbain Année 2010****(478 articles ; Base 100 : 2006)**

Villes Mois	مواد وخدمات أخرى Biens et services divers	مطاعم وفنادق Restaurants et hôtels	التعليم Enseignement	الترفيه والثقافة Loisirs et culture	المواصلات Communications	النقل Transport
Indice général	105,2	106,6	110,5	97,8	91,4	103,2
Villes						
Agadir	102,8	106,0	124,0	89,3	90,2	102,5
Casablanca	103,3	111,4	118,5	97,9	89,1	105,9
Fès	113,8	114,9	108,3	88,8	89,6	99,7
Kénitra	106,6	110,3	102,9	99,1	92,5	102,2
Marrakech	111,3	103,1	118,2	99,7	89,6	101,3
Oujda	112,5	108,1	114,3	98,8	90,7	104,6
Rabat	105,5	103,1	116,3	97,5	91,2	101,5
Tétouan	106,4	114,6	107,6	101,3	90,1	102,6
Meknès	105,1	118,0	115,6	96,7	91,3	106,2
Tanger	109,0	112,1	109,5	96,9	91,6	103,2
Laâyoune	111,1	114,3	113,1	91,7	87,0	112,5
Dakhla	107,9	106,2	108,3	91,8	91,7	106,2
Guelmim	104,3	117,1	121,9	100,0	93,1	102,1
Settat	107,5	109,2	114,7	95,6	89,4	101,7
Safi	106,7	105,8	106,6	97,9	92,0	101,7
Béni Mellal	112,2	112,2	101,4	86,7	89,9	102,9
Al Hoceima	112,4	118,3	109,4	82,2	88,6	102,9
Mois						
Janvier	106,2	108,0	113,3	97,7	90,9	103,2
Février	106,4	108,2	113,3	97,8	90,9	103,5
Mars	106,4	108,4	113,3	97,6	90,9	103,3
Avril	106,5	109,1	113,3	97,4	90,6	103,3
Mai	106,6	109,2	113,3	97,2	90,5	103,2
Juin	106,7	109,4	113,3	96,9	90,5	103,2
Juillet	107,0	109,7	113,3	96,8	90,5	103,3
Août	107,1	109,7	113,3	96,8	90,5	103,2
Septembre	107,2	109,7	118,0	96,7	90,5	103,3
Octobre	107,9	109,8	118,5	96,7	90,5	103,3
Novembre	108,0	109,8	118,5	96,7	89,2	103,2
Décembre	108,3	109,8	118,5	96,6	89,2	102,9

Source : Haut-Commissariat au Plan (Direction de la Statistique).

INDICE DES PRIX A LA PRODUCTION INDUSTRIELLE, ENERGETIQUE ET MINIERE
الرقم الاستدلالي للأثمان عند الإنتاج الصناعي والطاقي والمعدني
(Base 100 : 1997) **(أساس 100 : 1997)**

	نسبة التغير % Variation %	2010*	2009*	
Industries extractives	0,9	150,2	148,8	الصناعات الإستخراجية
Industries manufacturières	6,4	138,4	130,1	الصناعات التحويلية
Production et distribution d'électricité et d'eau	-	107,5	107,5	إنتاج وتوزيع الكهرباء والماء

Source : Haut Commissariat au Plan (Direction de la Statistique).

المصدر : المندوبية السامية للتخطيط (مديرية الإحصاء).





الفلاحة • Agriculture
الغابات • Forêts
الصيد البحري • Pêche Maritime

PRINCIPALES PRODUCTIONS AGRICOLES

En milliers de Quintaux

Produits	نسبة التغير % Variation %	2010-2009	2009-2008	المنتجات
Céréales d'hiver	- 26,5	74 899,5	101 864,6	الحبوب الشتوية
Blé dur	- 19,7	16 328,2	20 330,0	القمح الصلب
Blé tendre	- 25,2	32 433,2	43 384,3	القمح الطري
Orge	- 32,2	25 664,5	37 860,1	الشعير
Avoine	48,8	368,8	247,9	الخرطال
Autres	147,8	104,8	42,3	حبوب أخرى
Céréales de printemps	26,4	3 354,4	2 654,8	حبوب الربيع
Maïs	36,5	2 791,5	2 045,2	الذرة
Sorgho	- 47,2	57,7	109,2	البشنة
Riz	1,0	505,2	500,4	الأرز
Légumineuses	2,6	2 823,9	2 753,0	القطاني
Fèves	- 2,4	1 493,8	1 530,4	الفول
Pois chiches	8,6	566,2	521,3	الحمص
Petits-pois	- 6,3	258,4	275,9	الجلبانة
Lentilles	22,4	284,2	232,1	العدس
Autres	12,2	221,3	197,3	قطنيات أخرى
Oléagineux	6,3	1 099,8	1 034,4	الحبوب الزيتية
Tournesol	18,1	593,4	502,5	عباد الشمس
Arachide	- 4,1	495,6	516,9	الفول السوداني
Sésame	- 28,0	10,8	15,0	الزنجلان
Cultures industrielles	- 14,0	30 681,9	35 664,1	المزروعات الصناعية
Betterave	- 11,5	24 359,1	27 533,7	الشمندر
Canne à sucre	- 22,2	6 322,8	8 130,4	قصب السكر
Coton	-	-	-	القطن

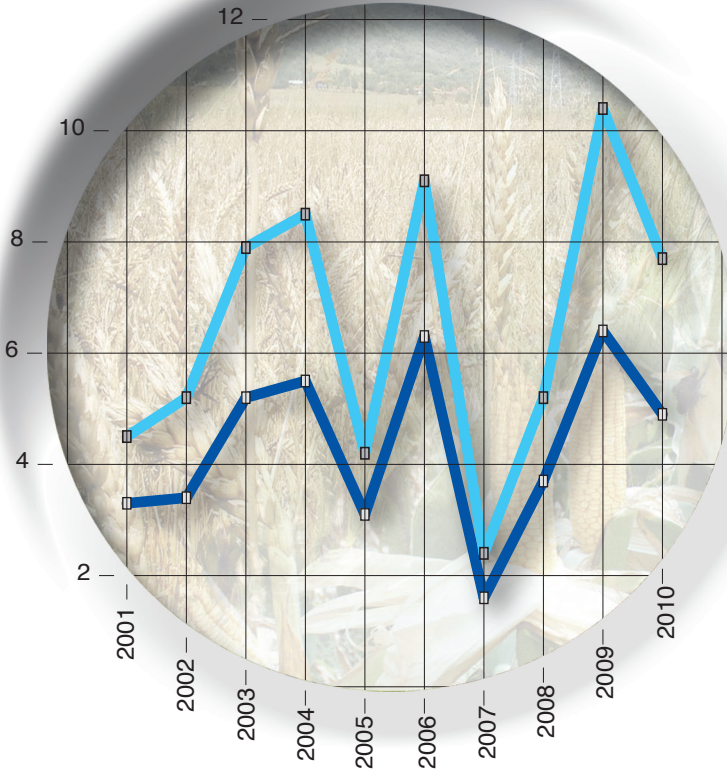
Source : Ministère de l'Agriculture et de la Pêche Maritime.

المصدر : وزارة الفلاحة والصيد البحري.

إنتاج الحبوب الرئيسية

PRODUCTION DES PRINCIPALES CEREALES

(en millions de tonnes) (بملايين الأطنان)



Blé, orge et maïs —■— الذرة، الشعير، القمح
Blé —■— القمح

SUPERFICIES CULTIVEES DES PRINCIPAUX PRODUITS AGRICOLES

En milliers d'Hectares

المساحة المزروعة لأهم المنتجات
الفلاحية
بألف هكتار

Produits	نسبة التغير % Variation %	2010-2009	2009-2008	المنتجات
Céréales d'hiver	- 7,4	4 810,0	5 191,8	الحبوب الشتوية
Blé dur	- 7,0	901,1	968,6	القمح الصلب
Blé tendre	- 2,9	1 951,3	2 009,0	القمح الطري
Orge	- 12,1	1 919,5	2 182,8	الشعير
Avoine	15,6	29,6	25,6	الخرطال
Autres	46,6	8,5	5,8	حبوب أخرى
Céréales de printemps	1,1	246,2	243,6	حبوب الربيع
Maïs	3,0	230,1	223,5	الذرة
Sorgho	- 29,3	8,7	12,3	البشنة
Riz	- 5,1	7,4	7,8	الأرز
Légumineuses	5,9	398,2	376,1	القطاني
Fèves	9,5	196,9	179,8	الفول
Pois chiches	- 3,5	78,1	80,9	الحمص
Petits-pois	10,5	43,1	39,0	الجلبانة
Lentilles	16,7	40,5	34,7	العدس
Autres	- 5,0	39,6	41,7	قطنيات أخرى
Oléagineux	28,1	86,1	67,2	الحبوب الزيتية
Tournesol	44,2	62,0	43,0	عباد الشمس
Arachide	0,9	22,9	22,7	الفول السوداني
Sésame	- 20,0	1,2	1,5	الزنجلان
Cultures industrielles (1)	- 38,0	124,5	200,9	المزروعات الصناعية (1)
Betterave	- 59,8	43,2	107,5	الشمندر
Canne à sucre	- 62,1	10,3	27,2	قصب السكر
Coton	-	-	-	القطن
Autres	7,3	71,0	66,2	مزروعات صناعية أخرى

(1) La superficie récoltée.

(1) المساحة المحصودة.

Source : Ministère de l'Agriculture et de la Pêche Maritime.

المصدر : وزارة الفلاحة والصيد البحري.

PRODUCTION DES AGRUMES

En milliers de tonnes

إنتاج الحوامض
بألف طن

Agrumes	نسبة التغير %		الحوامض
	Variation %	*2010-2009 2009-2008	
Production totale	18,5	1 518 1 281	مجموع الإنتاج
Clémentines	31,8	465 353	الكليماتين
Navels	51,2	340 225	النافيل
Salustianas	- 79,4	7 36	سالوستيان
Sanguines	- 5,5	61 65	البرتقال الأحمر
Maroc-Late	14,8	448 390	الحوامض المتأخرة
Divers	- 7,5	196 212	مختلفات

Source : Ministère de l'Agriculture et de la Pêche Maritime.

المصدر : وزارة الفلاحة والصيد البحري .

PRODUCTION FORESTIERE (1)

المنتجات الغابوية (1)

Unité	نسبة التغير %		الوحدة			
	Variation %	2010 *2009	2010	*2009		
Bois de feu	1000 stères (2)	- 7,0	413	444	1000 ستير (2)	خشب التدفئة
Bois d'œuvre	1000 m ³	- 40,5	113	190	3 م 1000	الخشب المعد للإستعمال
Bois d'industrie	1000 m ³	- 11,8	269	305	3 م 1000	الخشب الصناعي
Liège mâle	1000 stères (2)	- 100,0	0,0	17,0	1000 ستير (2)	الفلين الحلوفي
Liège de reproduction	1000 stères (2)	- 100,0	0,0	60	1000 ستير (2)	الفلين النمسي

(1) Ventes du Haut Commissariat aux Eaux et Forêts et à la Lutte contre la Désertification.

(1) مبيعات المندوبية السامية للمياه والغابات ومحاربة التصحر .

(2) Une stère = 500 Kg pour le bois de feu
" " = 100 Kg pour le liège.

(2) ستير = حوالي 500 كلغ من خشب التدفئة
ستير = حوالي 100 كلغ من الفلين .

Source : Haut-Commissariat aux Eaux et Forêts et à la Lutte contre la Désertification.

المصدر : المندوبية السامية للمياه والغابات ومحاربة التصحر .

EFFECTIF DU CHEPTEL (1)

En milliers de têtes

عدد رؤوس الماشية (1)
بالآلاف الرؤوس

Type de cheptel	نسبة التغير % Variation %	2010	2009	نوع الماشية
Bovins	3,9	2 899,6	2 790,0	الأبقار
Ovins	5,5	18 030,0	17 093,0	الأغنام
Caprins	2,5	5 414,3	5 284,0	الماعز

(1) Enquête Elevage Mars - Avril

(1) بحث مارس - أبريل

ABATTAGES CONTROLES

الذبائح المراقبة

Abattages	نسبة التغير % Variation %	2010*	2009	الذبائح
Nombre de têtes (en milliers)				عدد الذبائح (بالآلاف)
Bovins	- 0,9	808	815	الأبقار
Ovins	- 2,8	2 498	2 570	الأغنام
Caprins	- 4,1	1 432	1 376	الماعز
Autres	7,8	28	26	ذبائح أخرى

Viande nette obtenue (en milliers de tonnes)	نسبة التغير % Variation %	2010*	2009	اللحوم المحصل عليها (بألف طن)
Bovins	1,3	151	149	الأبقار
Ovins	0,0	36	36	الأغنام
Caprins	0,0	14	14	الماعز
Autres viandes ⁽¹⁾	0,0	4	4	لحوم أخرى (1)

(1) Camelins, equins et porcins

(1) الجمال، الخيل والخنازير

VIANDE DISPONIBLE A LA CONSOMMATION (2)

(en milliers de tonnes)

إنتاج اللحوم للإستهلاك (2)
(بألف طن)

Type de viande	نسبة التغير % Variation %	2010*	2009	نوع اللحوم
Viandes rouges	2,6	436	425	اللحوم الحمراء
Bovins	1,1	192	190	الأبقار
Ovins	3,7	139	134	الأغنام
Caprins	9,5	23	21	الماعز
Autres viandes	0,0	25	25	أنصاف أخرى
Abats	3,6	57	55	لحوم الأحشاء
Viandes blanches	14,3	560	490	اللحوم البيضاء
Secteur moderne	15,9	510	440	القطاع العصري
Secteur traditionnel	0,0	50	50	القطاع التقليدي

(2) Production estimée = abattage + (variation de stock* Poids Moyen) + Exportations-Importations

(2) الإنتاج المقدر = الذبائح + (تغير المخزون* الوزن المتوسط) + الصادرات - الواردات

Source : Ministère de l'Agriculture et de la Pêche Maritime.

المصدر : وزارة الفلاحة والصيد البحري.

PECHE MARITIME

PRODUITS DE LA PECHE ET LEUR DESTINATION

الصيد البحري

منتجات الصيد البحري واستعمالاتها

Produits	نسبة التغير % Variation %	2010	2009 ^R	المنتجات
PECHE COTIERE				
الصيد الساحلي				
Valeur (milliers de Dh)	-1,6	3 967 269	4 033 805	القيمة (ألف درهم)
Poids (tonnes)	1,2	895 327	884 630	الكمية (الطن)
Poisson benthique				
السماك البنتيكي				
Valeur (milliers de Dh)	-9,3	2 263 252	2 495 000	القيمة (ألف درهم)
Poids (tonnes)	-18,5	103 125	126 607	الكمية (الطن)
Poisson pélagique				
السماك الصناعي				
Valeur (milliers de Dh)	10,7	1 704 017	1 538 805	القيمة (ألف درهم)
Poids (tonnes)	4,5	792 202	758 023	الكمية (الطن)
dont : Sardines				
Valeur (milliers de Dh)	1,7	1 022 041	1 004 466	القيمة (ألف درهم)
Poids (tonnes)	-1,1	642 851	649 930	الكمية (الطن)
PECHE HAUTURIERE				
الصيد في أعالي البحار				
Valeur (milliers de Dh)	-13,7	2 346 274	2 718 263	القيمة (ألف درهم)
Poids (tonnes)	10,8	158 367	142 935	الكمية (الطن)
AUTRES ACTIVITES (1)				
منتجات أخرى ⁽¹⁾				
Valeur (milliers de Dh)	-21,0	205 933	260 727	القيمة (ألف درهم)
Poids (tonnes)	-27,7	9 130	12 624	الكمية (الطن)
AFFRETEMENT				
الإستئجار				
Valeur (milliers de Dh)	-41,2	88 922	151 104	القيمة (ألف درهم)
Poids (tonnes)	-39,3	73 333	120 752	الكمية (الطن)
PECHE NATIONALE				
الصيد البحري الوطني				
Valeur (milliers de Dh)	-7,8	6 608 398	7 163 899	القيمة (ألف درهم)
Poids (tonnes)	-2,1	1 136 157	1 160 941	الكمية (الطن)
DESTINATION DES PRODUITS DE LA PECHE COTIERE (tonnes)				
استعمال منتجات الصيد البحري الساحلي (بالطن)				
Consommation	7,6	389 256	361 708	الإستهلاك
Conserve	67,6	182 783	109 053	التصبير
Congélation	-38,2	34 018	55 039	التجميد
Industrie de farine et huile de poisson	-19,1	277 977	343 536	فضلات السمك
Salaison	-20,6	7 368	9 282	التمليح
Appât	-34,6	3 925	6 005	التطعيم

(1) Aquaculture, Algues, Corail, Madragues

(1) تشمل تربية الحيوانات المائية، الطحالب، المرجان وصيد التون.

Source : Ministères de l'agriculture et de la Pêche Maritime.

المصدر : وزارة الفلاحة والصيد البحري.

PECHE MARITIME (suite)

الصيد البحري (تابع)

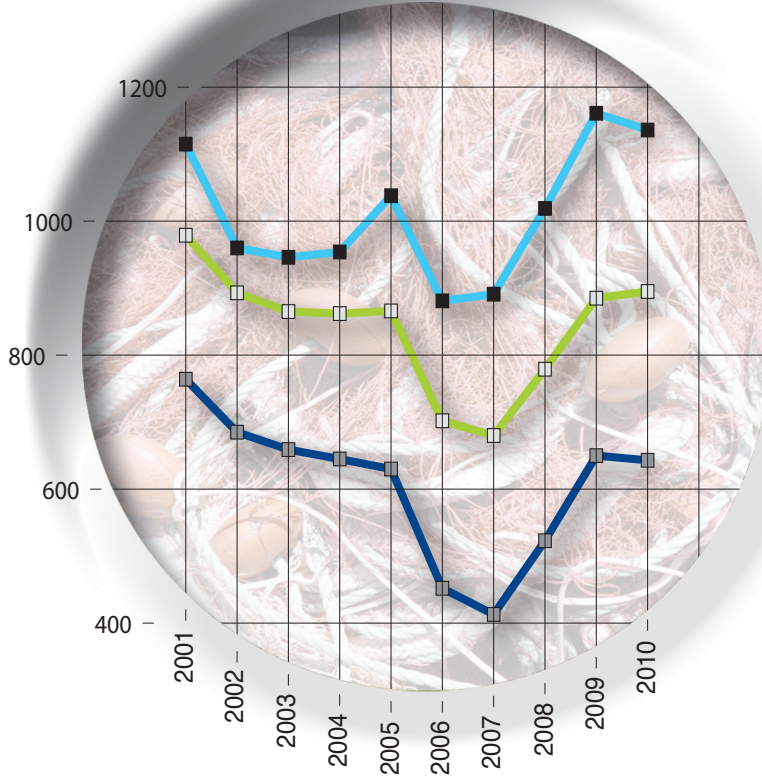
DEBARQUEMENTS DES PRODUITS DE LA PECHE
COTIERE PAR REGION (EN TONNES)منتوجات الصيد البحري الساحلي المفرغة
بالموانئ حسب الجهات (بالطن)

Région et province	نسبة التغير % Variation %	2010	*2009	الجهة والإقليم
Oriental	- 17,0	14 082	16 967	الشرق
Ras Kebdana	- 15,3	1 764	2 083	رأس كبدانة
Nador	- 16,5	11 359	13 606	الناصور
Sidi H'saine	- 25,0	959	1 278	سيدي حسين
Taza-Al Hoceima-Taounate	- 16,8	12 042	14 469	تازة - الحسيمة - تاونات
Al Hoceima	- 3,1	10 785	11 134	الحسيمة
Cala Iris	- 57,8	389	923	كالا إغيس
Jebha	- 64,0	868	2 412	الجبهة
Tanger-Tétouan	- 3,3	28 218	29 177	طنجة - تطوان
Oued Laou	8,7	1 141	1050	وادي لاو
M'diq	- 15,9	5 298	6 297	المضيق
Tanger	- 14,7	7 557	8 858	طنجة
Assilah	- 40,0	42	70	اصيلة
Ksar Sghir	1300,0	126	9	القصر الصغير
Larache	9,0	14 054	12 893	العرائن
Gharb-Chrarda-Béni Hssen	136,3	11 849	5 014	الغرب - الشراة - بني حسن
Mehdia	136,3	11 849	5 014	مهديا
Rabat-Salé-Zemmour-Zaër	- 7,4	488	527	الرباط - سلا - زمور - زعير
Rabat	-	-	-	الرباط
Skhirat	- 7,4	488	527	الصخيرات
Grand Casablanca	6,7	27 343	25 629	الدار البيضاء الكبرى
Mohammadia	107,3	3 755	1 811	المحمدية
Casablanca	- 1,0	23 588	23 818	الدار البيضاء
Doukkala-Abda	49,1	40 734	27 326	دكالة - عبدة
El Jadida	34,6	2 752	2 044	الجديدة
Jorf Lasfar	20,2	5 995	4 987	الجرف الأصفر
Safi	64,7	31 038	18 840	أسفي
Souiria Kdima	- 34,8	949	1 455	الصويرة القديمة
Marrakech-Tensift-Al Haouz	86,4	9 656	5 181	مراكش - تانسيفت - الحوز
Essaouira	86,4	9 656	5 181	الصويرة
Souss-Massa-Drâa	2,2	93 248	91 241	سوس - ماسة - درعة
Imessouane	- 13,3	865	998	إمسوان
Taghazout	- 19,9	91	113	تاغزوت
Agadir	- 14,2	50 671	59 054	أكادير
Sidi Ifni	34,4	41 481	30 867	سيدي إفني
Imi Ouaddar	- 33,0	140	209	إمي أودار
Guelmim-Es-Semara	- 16,0	180 840	215 277	كلميم - السمارة
Tan Tan	- 16,0	180 840	215 277	طانطان
Laâyoune-Boujdour-Sakia El Hamra	- 25,0	292 958	390 732	العيون - بوجدور - الساقية الحمراء
Tarfaya	- 83,9	1 101	6 839	طرفاية
Laâyoune	- 24,5	285 719	378 434	العيون
Sid Elghazi	50,3	885	589	سيدي الغازي
Lacraa	1,4	2 066	2 037	لقراع (الراش)
Boujdour	11,9	3 046	2 722	بوجدور
Ougnit	27,0	141	111	أوكنيت
Oued Ed-Dahab-Lagouira	197,7	182 528	61 310	وادي الذهب - لكويرة
Dakhla	280,2	173 039	45 516	الداخلة
Lmhiriz	- 10,9	1 383	1 551	لمحيريز
Ntirit	- 55,4	2 074	4 652	انتيريفت
Labouirda	- 38,8	2 500	4 088	لبويردة
Lassarga	- 35,8	3 532	5 503	لساركة
Total	1,3	893 987	882 850	المجموع

الصيد البحري

PECHE MARITIME

(en milliers de tonnes) (بآلاف الأطنان)



- Sardines السردين
- Pêche côtière الصيد الساحلي
- Pêche maritime الصيد البحري





المعادن • Mines
الصاغة • Energie
الصناعة • Industrie

INDICE DE LA PRODUCTION MINIERE

(Base 100 1998)

الرقم الاستدلالي للإنتاج المعدني
(أساس = 100 1998)

Industries	نسبة التغير % Variation %	2010*	2009	الصناعات
Ensemble	15,8	138,4	119,5	المجموع
Industries extractives	17,0	148,0	126,5	الصناعات الاستخراجية
Minerais métalliques	- 6,3	53,5	57,1	المعادن الحديدية

Source : Haut-Commissariat au Plan, Direction de la Statistique.

المصدر : المندوبية السامية للتخطيط، مديرية الإحصاء.

PRODUCTION DE MINERAIS

En milliers de tonnes

إنتاج المعادن
بألف طن

Types	نسبة التغير % Variation %	2010*	2009 ^R	الأنواع
Phosphates				الفوسفات
Extraction des phosphates	42,2	27 356	19 242	الإستخراج
Production marchande	45,3	26 603	18 307	الإنتاج التجاري
Ventes locales	30,8	16 444	12 569	المبيعات المحلية
Exportations	75,5	10 221	5 825	التصدير
Autres minerais				المعادن الأخرى
Plomb	- 5,5	46,3	49,0	الرصاص
Manganèse chimique	45,9	75,6	51,8	المنغنيز الكيماوي
Fer	27,2	38,8	30,5	الحديد
Cuivre	- 10,7	37,6	42,1	النحاس
Barytine	19,7	702,6	586,9	الباريتين
Fluorine	24,3	89,6	72,1	الفلورين
Argiles smectiques	- 37,5	82,5	132,1	الطين الرسيبي
Sel	38,4	429,7	310,4	الملح
Argent (tonnes)	15,8	243,1	210,0	الفضة (طن)
Zinc	- 5,8	83,3	88,4	الزنك

Sources : Office Chérifien des Phosphates.

Ministère de l'Energie, des Mines, de l'Eau et de l'Environnement.

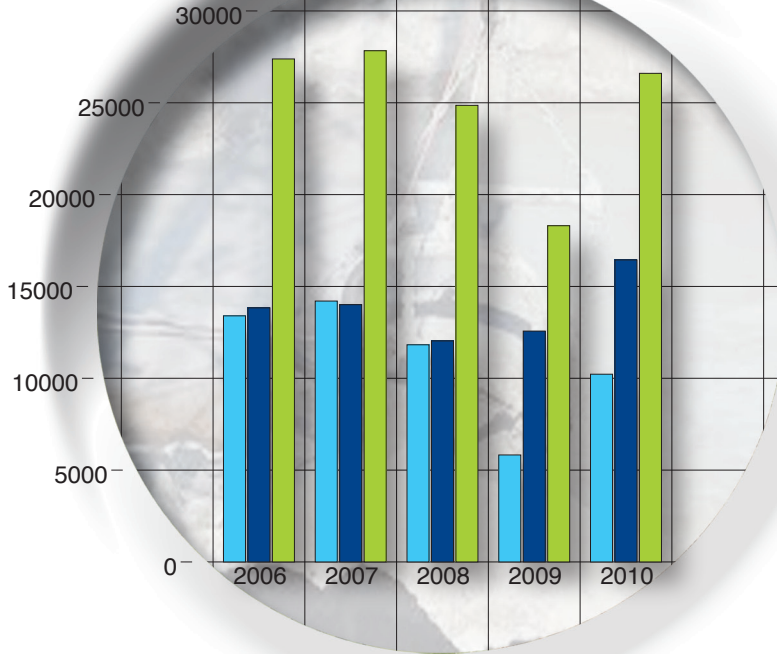
المصادر : المكتب الشريف للفوسفات.




وزارة الطاقة والمعادن والماء والبيئة.

إنتاج ومبيعات الفوسفات

PRODUCTION ET VENTES DE PHOSPHATES

(en milliers de tonnes) (بآلاف الأطنان)



Exportations  الصادرات
Ventes locales  المبيعات المحلية
Production marchande  الإنتاج التجاري

INDICE DE LA PRODUCTION ENERGETIQUE

(Base 100 = 1998)

الرقم الاستدلالي لإنتاج الطاقة
(أساس = 100 (1998))

Electricité	نسبة التغير % Variation %	2010*	2009	الكهرباء
Ensemble	10,8	191,9	173,2	المجموع
Electricité	10,8	191,9	173,2	الكهرباء

المصدر : المندوبية السامية للتخطيط، مديرية الإحصاء.
Source : HCP, Direction de la Statistique.

PRODUCTION DE L'ENERGIE

إنتاج الطاقة

Type d'énergie	نسبة التغير % Variation %	2010*	2009 ^R	نوع الطاقة
Energie électrique appelée nette (millions kwh)	6,1	26 530,6	25 009,0	الطاقة الكهربائية المطلوبة الصافية (مليون ك. و. س)
Hydraulique	23,0	3 630,8	2 952,3	مائي
Thermique	11,2	16 257,0	14 619,6	حراري
Tahaddart	- 24,3	2 153,0	2 843,8	تحضرات
Tiers nationaux	22,8	151,8	123,6	إمدادات الغير (وطني)
Parc éolien	70,0	658,9	387,7	المحطة الريحية
Solde des échanges	- 14,8	3 939,5	4 621,7	رصيد المبادلات
Pétrole brut (milliers de tonnes)	17,5	9,4	8,0	النفط الخام (ألف طن)
Gaz naturel (millions m3) (*)	21,7	49,9	41,0	الغاز الطبيعي (مليون م3) (*)
Pétrole raffiné (milliers de tonnes)	36,3	6 328,2	4 642,7	تكرير النفط (ألف طن)

PRODUCTION DES RAFFINERIES

إنتاج شرستي التكرير
بألف طن

En milliers de tonnes

Types	نسبة التغير % Variation %	2010*	2009	الأصناف
Super	5,4	327,8	311,1	البنزين الممتاز
Gasoil	22,3	2 256,2	1 844,4	الغازوال
Carburéacteur (Jet)	59,7	410,1	256,8	وقود الطائرات
Fuel-oil	18,5	1586,2	1 338,8	زيت الفيول
Butane	-	-	95,1	غاز البيطان
Propane	- 19,6	24,6	30,6	غاز البروبان
Naphta	60,6	537,5	334,6	النفط
Paraffine	- 5,6	1,7	1,8	الشمع الأبيض
Huiles	18,2	100,7	85,2	الزيوت
Bitumes	- 3,4	276,9	286,7	الإسفلت

(*) Chiffres déduits par différence à partir des données du Ministère de l'Energie, des Mines, de l'Eau et de l'Environnement.

Sources : Office National de l'Electricité.

Ministère de l'Energie, des Mines, de l'Eau et de l'Environnement.
Société Anonyme Marocaine d'Industrie de Raffinage.

(*) أرقام مستخلصة بالفرق انطلاقا من معطيات وزارة الطاقة والمعادن والماء والبيئة.
المصادر : المكتب الوطني للكهرباء.

وزارة الطاقة والمعادن والماء والبيئة.
الشركة المغربية لصناعة التكرير.

CONSOMMATION DE L'ENERGIE PRIMAIRE

استهلاك الطاقة الأولية

Type d'énergie	نسبة التغير % Variation %	2010*	2009 ^R	نوع الطاقة
Charbon +Petcoke (milliers de Tonnes)	3,5	5 300	5 120	الفحم الحجري + البتوكوك (ألف طن)
Electricité hydraulique (millions Kwh)	23,0	3 631	2 952	الكهرباء المائية (مليون ك. و. س)
Electricité éolienne (millions Kwh)	69,8	659	388	الكهرباء الريحية (مليون ك. و. س)
Electricité importée (millions Kwh)	- 14,8	3 940	4 622	الكهرباء المستوردة (مليون ك. و. س)
Produits pétroliers (milliers de Tonnes)	9,1	9 941	9 104	المواد النفطية (ألف طن)
Gaz naturel (millions m3)	8,0	833	771	الغاز الطبيعي (مليون م3)
En 1000 T.E.P.				بألف طن مقابل بترول
Charbon + Petcoke	0,7	3 498	3 475	الفحم الحجري + البتوكوك
Electricité	3,4	2 140	2 070	الكهرباء
Produits pétroliers	9,1	9 941	9 104	المواد النفطية
Gaz naturel	8,0	633	586	الغاز الطبيعي
Total	6,4	16 212	15 235	المجموع

Sources : Ministère de l'Energie, des Mines, de l'eau et de l'environnement.
Office National de l'Électricité.

المصدر : وزارة الطاقة والمعادن والماء والبيئة.
المكتب الوطني للكهرباء.

CONSOMMATION DE PRODUITS PETROLIERS

استهلاك المواد النفطية

En milliers de tonnes

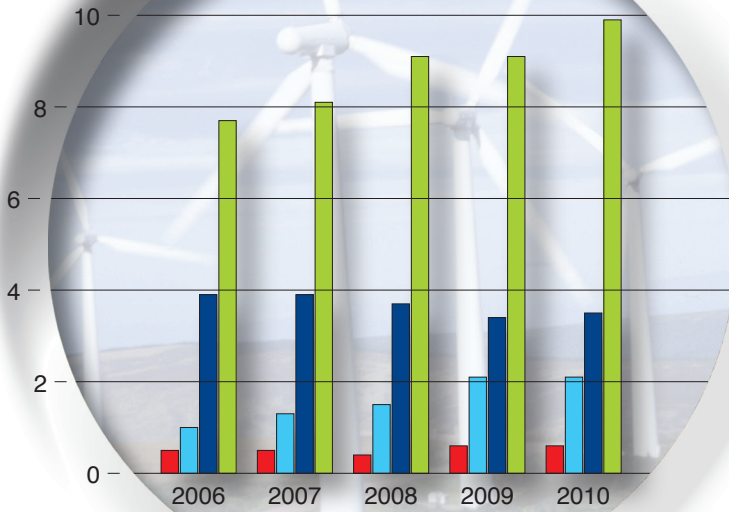
بألف طن

Type de produit	نسبة التغير % Variation %	2010*	2009	نوع المادة
Super	8,5	549	506	البنزين الممتاز
Gasoil	5,1	4 562	4 339	الغازوال
Fuel-oil	23,3	2 303	1 868	زيت الفيول
Carburacteur	14,8	560	488	وقود الطائرات
Butane	3,5	1 790	1 729	غاز البيطان
Propane	2,4	169	165	غاز البروبان
Paraffine	- 11,1	8	9	البارافين
Bitumes	- 7,5	284	307	الإسفلت
Lubrifiants	88	الزيوت
Total	7,6	10 225	9 499	المجموع

Source : Ministère de l'Energie, des Mines, de l'Eau et de l'Environnement.

المصدر : وزارة الطاقة والمعادن والماء والبيئة.

استهلاك الطاقة الأولية
CONSUMATION DE L'ENERGIE PRIMAIRE
(بمليون طن مقابل بترول) (en millions de T.E.P.)



Produits pétroliers المواد النفطية
Charbon الفحم الحجري
Electricité الكهرباء
Gaz naturel الغاز الطبيعي

**PRODUCTION DE L'EAU POTABLE
PAR REGION ET CENTRE ⁽¹⁾**

(en milliers de m³)

إنتاج الماء الصالح للشرب
حسب الجهة والمركز ⁽¹⁾
(بألف م³)

Région Préfecture ou province	نسبة التغير % Variation %	2010*	2009	الجهة العمالة أو الإقليم
Oued Ed-Dahab-Lagouira	11,2	3 157	2 838	وادي - الذهب - لكوية
Oued Eddahab	11,2	3 157	2 838	وادي الذهب
Laâyoune-Boujdour-S. El Hamra	- 3,6	7 674	7 963	العيون - بوجدور - الساقية الحمراء
Boujdour	- 9,4	755	833	بوجدور
Laâyoune	- 6,1	6 698	7 130	العيون
Guelmim-Es-Semara	2,4	11 713	11 434	كلميم - السمارة
Assa-Zag	17,3	787	671	أسا - الزاك
Es-Semara	7,5	1 885	1 754	السمارة
Guelmim	0,4	6 327	6 303	كلميم
Tan-Tan	12,5	1 193	1 060	طانطان
Tata	- 7,6	1 521	1 646	طاطا
Souss-Massa-Drâa	2,1	67 647	66 254	سوس - ماسة - درعة
Agadir-Ida ou Tanane	1,2	40 679	40 183	أكادير - إداوتنان
Chtouka-Ait-Baha	13,6	2 443	2 151	اشتوكة - أيت باها
Inezgane-Ait-Melloul	- 5,5	1 611	1 705	إنزكان - أيت ملول
Ouarzazate	- 30,9	5 004	7 245	ورزازات
Taroudannt	8,1	6 901	6 385	تارودانت
Tiznit	- 5,8	5 242	5 567	تيزنيت
Zagora	3,3	3 119	3 018	زاكورة
Gharb-Chrarda-Béni Hssen	- 5,4	45 537	48 131	الغرب - الشراة - بني حسن
Kénitra	- 13,5	24 987	28 889	القنيطرة
Sidi Kacem	- 22,4	14 938	19 242	سيدي قاسم
Chaouia-Ouardigha	8,5	8 960	8 260	الشاوية - ورديفة
Benslimane	- 29,0	125	176	بنسليمان
Khouribga	1,8	6 218	6 107	خريبكة
Settat	- 51,0	968	1 977	سطات
Marrakech-Tensift-Al Haouz	5,5	86 314	81 820	مراكش - تانسيفت - الحوز
El Kelâa des Sraghna	- 29,9	5 511	7 858	قلعة السراغة
Essaouira	2,4	6 728	6 569	الصويرة
Marrakech	5,5	66 387	62 935	مراكش
Sidi Youssef Ben Ali	...	126	...	سيدي يوسف بن علي
Chichaoua	10,5	2 124	1 922	شيشاوة
Al Haouz	4,3	2 646	2 536	الحوز
Oriental	6,9	65 448	61 209	الشرق
Figuig	9,6	2 371	2 163	فكيك
Nador	12,1	19 376	17 278	الناصور
Oujda	13,9	18 889	16 579	وجدة
Berkane - Taourirt	- 2,0	22 320	22 766	بركان - تاوريرت
Jerada	2,8	2 491	2 423	جرادة

**PRODUCTION DE L'EAU POTABLE
PAR REGION ET CENTRE (1) (SUITE)**
(en milliers de m³)

إنتاج الماء الصالح للشرب حسب
الجهة والمركز (1) (تابع)
(بألف م³)

Région Préfecture ou province	نسبة التغير % Variation %	2010*	2009	الجهة العمالة أو الإقليم
Rabat-Salé-Zemmour-Zaër	2,0	186 558	182 915	الرباط - سلا - زمور - زعير
Khémisset	4,0	9 344	8 985	الخميسات
Rabat - Skhirate - Témara	1,9	177 214	173 930	الرباط - الصخيرات - تمارة
Doukkala-Abda	5,2	133 238	126 698	دكالة - عبدة
El Jadida	4,8	117 868	112 475	الجديدة
Safi	- 13,5	12 297	14 223	أسفي
Tadla-Azilal	6,7	37 845	35 479	تادلة - أزيلال
Azilal	8,5	4 270	3 936	أزيلال
Béni Mellal	- 59,7	12 718	31 543	بني ملال
Meknès-Tafilalet	12,0	46 579	41 589	مكناس - تافيلالت
Errachidia	-1,8	11 090	11 294	الرشيدية
Ifrane	-3,5	4 693	4 861	إفران
Khénifra	-17,2	6 516	7 866	خينفرا
Meknès	-38,9	9 260	15 152	مكناس
El Hajeb	10,2	2 662	2 416	الحاجب
Fès-Boulemane	6,3	70 256	66 087	فاس - بولمان
Boulemane	14,5	2 612	2 282	بولمان
Fès	5,9	60 351	56 985	فاس
Zouagha My Yacoub	0,8	1 091	1 082	زواغة مولاي يعقوب
Sefrou	1,1	5 803	5 738	صفرو
Taza-Al Hoceima-Taounate	- 1,9	21 668	22 089	تازة - الحسيمة - تاونات
Al Hoceima	- 0,5	8 023	8 060	الحسيمة
Taounate	2,0	6 790	6 660	تاونات
Taza	- 37,4	4 616	7 369	تازة
Tanger-Tétouan	9,6	108 146	98 693	طنجة - تطوان
Chefchaouen	4,1	4 252	4 083	شفشاون
Larache	0,6	15 814	15 720	العرارش
Tanger - Assilah	5,8	55 909	52 868	طنجة
Tétouan	- 47,1	13 756	26 022	تطوان
Total	4,6	900 740	861 459	المجموع

(1) Il n'y a pas de production d'eau potable dans la région du Grand Casablanca
Source : Office National de l'Eau Potable.

(1) المكتب لا ينتج الماء الصالح للشرب بجهة الدار البيضاء الكبرى
المصدر : المكتب الوطني للماء الصالح للشرب.

INDICE DE LA PRODUCTION INDUSTRIELLE

(Base 100 = 1998)

الرقم الاستدلالي للإنتاج الصناعي
(أساس = 100 = 1998)

Industries	نسبة التغير % Variation %	2010	2009	الصناعات
Industries de transformation	2,0	159,1	156,0	الصناعات التحويلية
Produits des industries alimentaires	1,3	143,7	141,8	صناعات غذائية
Tabac manufacturé	3,4	167,8	162,3	صناعة التبغ
Produits de l'industrie textile	0,0	115,5	115,5	صناعة النسيج
Articles d'habillement et fourrures	5,1	148,2	141,0	صناعة الملابس والفرو
Cuir, articles de voyage, chaussures	2,8	94,5	91,9	صناعة الجلد والأحذية
Produits du travail du bois	2,3	114,4	111,8	نجارة الخشب وصناعة مواد من الخشب
Papier et carton	0,8	230,6	228,8	صناعة الورق والورق المقوى
Produits de l'édition, de l'imprimerie et enregistrement reproduits	- 0,4	160,9	161,6	نشر وطباعة واستنساخ
Produits de la cokefaction, raffinage et industries nucléaires	8,4	112,5	103,8	تكوير، تكرير البترول وصناعات نووية
Produits chimiques	5,1	149,6	142,3	صناعة كيمائية
Produits en caoutchouc ou en plastique	0,1	236,7	236,4	صناعة المطاط والبلاستيك
Autres produits minéraux non métalliques	- 0,8	171,6	172,9	صناعة منتجات أخرى غير معدنية
Produits métalliques	- 6,3	188,7	201,4	صناعة المواد المعدنية
Produits du travail des métaux	2,5	202,1	197,2	تحويل المواد المعدنية
Machines et équipements	3,4	165,7	160,3	صناعة الآلات والتجهيزات
Machines et appareils électriques	- 0,6	172,6	173,6	صناعة الآلات والأجهزة الكهربائية
Equipement radio, télévision et communication	- 1,6	220,6	224,2	صناعة تجهيزات الراديو، التلفزة والاتصال
Instruments médicaux, de précision, d'optique, horlogerie	- 1,7	201,3	204,8	صناعة أجهزة الطب، الدقة، النظر وصناعة الساعات
Produits de l'industrie automobile	9,5	239,8	219,0	صناعة السيارات والهياكل
Autres matériels de transports	- 1,6	144,6	147,0	صناعة وسائل أخرى للنقل
Meubles, industries diverses	0,7	188,5	187,2	صناعة الأثاث - صناعات مختلفة

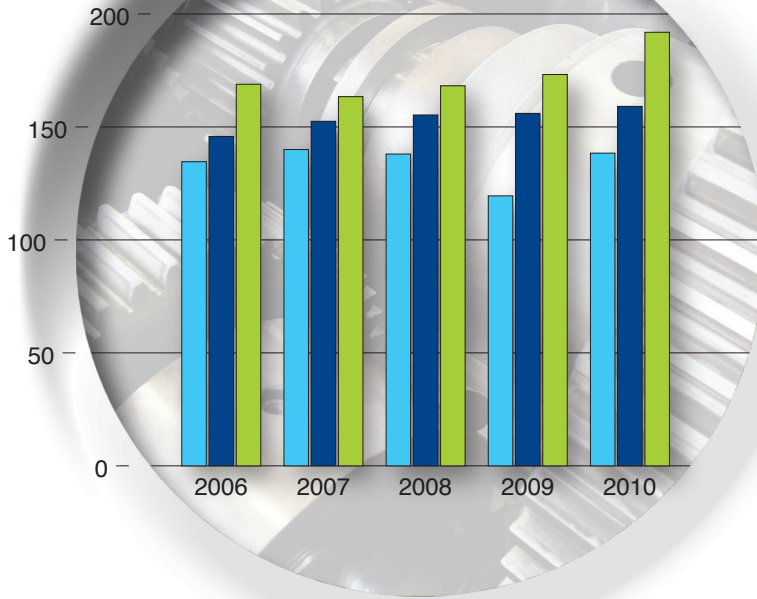
Source : Haut Commissariat au Plan (Direction de la Statistique).




المصدر : المندوبية السامية للتخطيط (مديرية الاحصاء).

الرقم الاستدلالي للإنتاج الصناعي والطاقي والمعدني

INDICE DE LA PRODUCTION INDUSTRIELLE, ENERGETIQUE ET MINIERE

(Base 100 = 1998=100 أساس)



Energie  الطاقة
Industries de transformation  الصناعات التحويلية
Mines  المعادن

PRODUCTION INDUSTRIELLE PAR GRAND SECTEUR

En millions de Dh

الإنتاج الصناعي حسب القطاعات الكبرى

بمليون درهم

Secteurs	نسبة التغير % Variation %	2009	2008	القطاعات
Industrie agro-alimentaire	- 2,0	84 491	86 218	الصناعة الفلاحية والغذائية
Industrie textile et du cuir	- 15,8	24 262	28 808	صناعة النسيج والجلد
Industrie chimique et parachimique	- 28,1	94 958	132 040	الصناعة الكيماوية والشبه الكيماوية
Industrie mécanique et métallurgique	-9,6	43 191	47 779	صناعة الميكانيك واستخراج المعادن
Industrie électrique et électronique	- 8,1	18 759	20 413	الصناعة الكهربائية والإلكترونية
Total	- 15,7	265 661	315 258	

INVESTISSEMENTS INDUSTRIELS PAR GRAND SECTEUR

En millions de Dh

الإستثمارات الصناعية حسب القطاعات الكبرى

بمليون درهم

Secteurs	نسبة التغير % Variation %	2009	2008	القطاعات
Industrie agro-alimentaire	0,4	4 530	4 510	الصناعة الفلاحية والغذائية
Industrie textile et du cuir	- 41,8	1 004	1 725	صناعة النسيج والجلد
Industrie chimique et parachimique	7,8	14 393	13 349	الصناعة الكيماوية والشبه الكيماوية
Industrie mécanique et métallurgique	- 11,9	3 300	3 747	صناعة الميكانيك واستخراج المعادن
Industrie électrique et électronique	- 35,1	957	1 475	الصناعة الكهربائية والإلكترونية
Total	- 2,5	24 184	24 806	

Source : Ministère de l'Industrie, du Commerce et des Nouvelles Technologies.

المصدر : وزارة الصناعة والتجارة والتكنولوجيات الحديثة.

ACTIVITE DE LA MINOTERIE INDUSTRIELLE (1)

(en milliers de Quintaux)

نشاط المطاحن الصناعية (1)

(بألف قنطار)

Activités	نسبة التغير % Variation %	2010-2009	2009-2008 ^R	الأنشطة
Ecrasement de blé	3,0	50 049	48 603	سحق القمح
Blé tendre	1,8	43 369	42 604	القمح الطري
Blé dur	12,0	6 041	5 396	القمح الصلب
Orge	6,0	639	603	الشعير
Produits fabriqués à partir de blé tendre	2,0	32 628	31 983	المنتجات المستخرجة من القمح الطري
Produits fabriqués à partir de blé dur	12,2	4 775	4 257	المنتجات المستخرجة من القمح الصلب
Produits fabriqués à partir d'orge	6,6	484	454	المنتجات المستخرجة من الشعير
Sous-produits	- 26,6	8 658	11 801	فضلات القمح
Ventes de produits fabriqués	3,0	37 851	36 726	مبيعات المنتجات المستخرجة

VENTE DES PRINCIPAUX PRODUITS

(en milliers de Quintaux)

مبيعات المنتجات الأساسية

(بألف قنطار)

Produits	نسبة التغير % Variation %	2010-2009	2009-2008 ^R	المنتجات
Produits fabriqués à partir de blé tendre	2,0	32 638	32 012	المنتجات المستخرجة من القمح الطري
Produits fabriqués à partir de blé dur	11,2	4 735	4 257	المنتجات المستخرجة من القمح الصلب
Produits fabriqués à partir d'orge	4,6	478	457	المنتجات المستخرجة من الشعير
Total	3,0	37 851	36 726	المجموع

(1) Il s'agit des minoteries à vocation de blé tendre, celles à vocation de blé dur et orgeries.

(1) يتعلق الأمر بمطاحن القمح الطري، مطاحن القمح الصلب ومطاحن الشعير.

Source : Office National Interprofessionnel des Céréales et des Légumineuses.

المصدر : المكتب الوطني المهني للحبوب والقطاني.

ACTIVITE SUCRIERE

En tonnes

نشاط معامل السكر
بالطن

Activités	نسبة التغير % Variation %	2010*	2009*	الأنشطة
Production de sucre à partir des ressources locales	- 7,5	379 132	409 883	الإنتاج الوطني المحلي
à partir de :				المستخرج من :
la betterave	- 6,5	314 914	336 861	الشمندر
la canne à sucre	- 12,1	64 218	73 022	قصب السكر
Importation de sucre brut par la COSUMAR	- 7,2	696 827	750 761	واردات السكر الخام (الشركة المغربية لتكرير السكر)
Production de sucre raffiné	- 4,4	1 075 959	1 125 776	إنتاج السكر المكرر
Consommation de sucre	0,9	1 171 384	1 160 644	إستهلاك السكر
Sucre granulé	1,7	602 969	592 834	السكر المحبب (سنيدة)
Sucre en pains	0,6	420 819	418 410	سكر القالب
Sucre en lingôts et en morceaux	- 1,2	147 596	149 400	سكر القطع

Source : Ministère de l'Industrie, du Commerce et des Nouvelles Technologies.

المصدر : وزارة الصناعة والتجارة والتكنولوجيات الحديثة.

PRODUCTION LAITIERE

En millions de litres

إنتاج الحليب
بمليون لتر

Type de lait	نسبة التغير % Variation %	2010	2009	نوع الحليب
Lait frais de vache	1 960	حليب الأبقار الطري
Lait réceptionné	1560	الحليب المستلم
Lait pasteurisé	600	الحليب المبستر

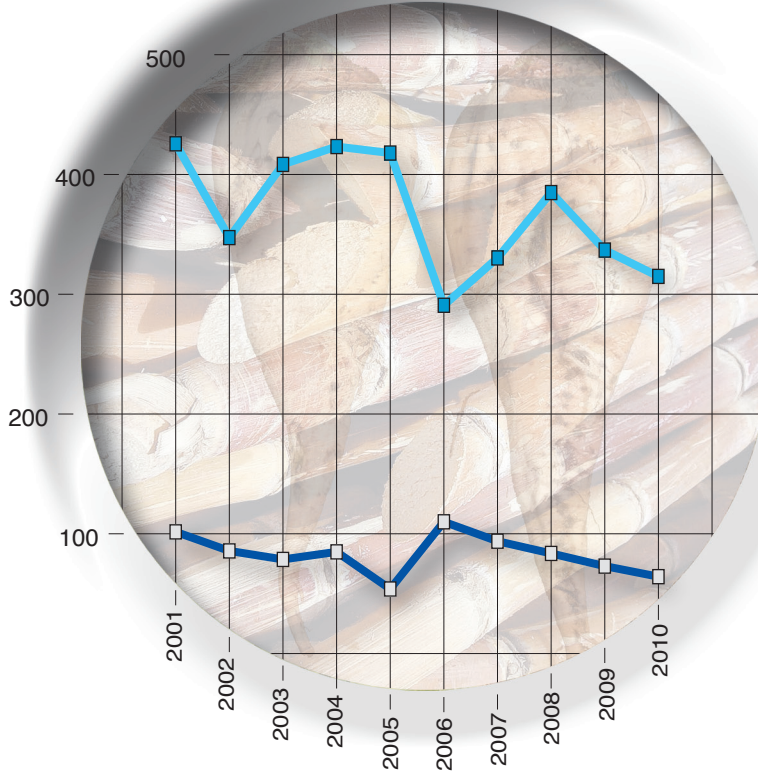
Source : Ministère de l'Agriculture et de la Pêche Maritime.

المصدر : وزارة الفلاحة والصيد البحري.

إنتاج السكر

PRODUCTION DE SUCRE

(بآلاف الأطنان) (en milliers de tonnes)



Extrait de la betterave مستخرج من الشمندر

Extrait de la canne à sucre مستخرج من قصب السكر

EXPORTATIONS DE PRODUITS ARTISANAUX

En milliers de Dh

صادرات منتجات الصناعة التقليدية
بألف درهم

Type de produit	نسبة التغير % Variation %	2010*	2009*	نوع المنتج
Fer forgé	- 38,3	39 990	64 801	حديد مصنع
Poterie	- 24,0	49 209	64 744	الخزف
Tapis	- 0,6	59 877	60 211	الزرابي
Ouvrages en bois	26,4	47 786	37 817	منتجات خشبية
Vannerie	45,9	41 386	28 375	منتجات السلالة
Vêtements	- 5,0	23 347	24 566	الملابس
Maroquinerie	0,9	24 803	24 580	منتجات الدباغة
Couvertures	9,9	15 391	14 001	الأغطية
Articles chaussants	- 15,5	8 847	10 464	الأحذية
Ouvrages en cuivre	- 45,0	8 410	15 300	منتجات نحاسية
Bijoux-fantaisie	10,2	1 995	1 811	مجوهرات تقليدية
Pierre et marbre	- 82,3	1 398	7 917	حجر ورخام
Zellige, Mosaique et Plâtre	...	7 974	...	زليج، موسايك وجبس
Autres produits	0,0	33 619	33 623	مواد أخرى
Total	- 6,2	364 032	388 212	المجموع

N.B : Les chiffres ci-dessus sont partiels et ne reflètent pas les réalisations réelles du secteur de l'Artisanat, du fait qu'une grande partie des exportations du secteur est comptabilisée avec les produits industriels.

ملاحظة : الأرقام الواردة أعلاه جزئية ولا تطابق المعطيات الحقيقية لقطاع الصناعة التقليدية، ذلك لأن بعض المنتجات المصدرة يتم احتسابها ضمن المنتجات الصناعية.

Source : Ministère du Tourisme et de l'Artisanat.

المصدر : وزارة السياحة والصناعة التقليدية.





البناء • Construction
العقار • Foncier



AUTORISATIONS DE CONSTRUIRE PAR CATEGORIE DE CONSTRUCTION رخص البناء حسب صنف البناء (Surface en milliers de m² et la Valeur en millions de Dh) (المساحة بألف م² والقيمة بمليون درهم)

Indicateurs	نسبة التغير % Variation %	2010*	2009	المؤشرات
Nombre d'autorisations	13,0	56 347	49 886	رخص البناء المسلمة
Immeubles	0,6	5 812	5 780	عمارات
Villas	1,8	1 927	1 893	فيلات
Habitations de type marocain	15,2	44 538	38 655	سكنى مغربية
Bâtiments commerciaux et industriels	10,7	3 590	3 244	بنايات تجارية وصناعية
Bâtiments administratifs	55,2	208	134	بنايات إدارية
Autres	51,1	272	180	بنايات أخرى
Surface des planchers	15,7	16 065	13 888	مساحة السقوف
Immeubles	26,2	3 854	3 054	عمارات
Villas	4,8	758	723	فيلات
Habitations de type marocain	7,9	8 807	8 163	سكنى مغربية
Bâtiments commerciaux et industriels	4,1	1 732	1 663	بنايات تجارية وصناعية
Bâtiments administratifs	72,3	305	177	بنايات إدارية
Autres	463,9	609	108	بنايات أخرى
Surface bâtie	27,8	6 495	5 082	المساحة المبنية
Immeubles	16,1	853	735	عمارات
Villas	6,9	325	304	فيلات
Habitations de type marocain	14,5	3 529	3 083	سكنى مغربية
Bâtiments commerciaux et industriels	31,3	1 071	816	بنايات تجارية وصناعية
Bâtiments administratifs	71,0	159	93	بنايات إدارية
Autres	994,1	558	51	بنايات أخرى
Valeur prévue	6,3	20 076	18 895	القيمة المتوقعة
Immeubles	20,9	4 962	4 103	عمارات
Villas	6,7	1 346	1 261	فيلات
Habitations de type marocain	9,5	10 364	9 463	سكنى مغربية
Bâtiments commerciaux et industriels	-32,9	2 378	3 543	بنايات تجارية وصناعية
Bâtiments administratifs	112,0	704	332	بنايات إدارية
Autres	66,8	322	193	بنايات أخرى
Nombre de logements	14,0	112 194	98 383	عدد المساكن
Immeubles	21,0	31 476	26 011	عمارات
Villas	18,4	3 300	2 787	فيلات
Habitations de type marocain	11,3	77 418	69 585	سكنى مغربية
Nombre de pièces	16,5	367 084	315 100	عدد الغرف
Immeubles	25,7	102 020	81 181	عمارات
Villas	8,5	13 713	12 641	فيلات
Habitations de type marocain	13,6	251 351	221 278	سكنى مغربية

AUTORISATIONS DE CONSTRUIRE SELON LES REGIONS

(Surface en milliers de m² et la Valeur en millions de Dh)

رخص البناء حسب الجهات
(المساحة بألف م² والقيمة بمليون درهم)

Régions	نسبة التغير % Variation %	2010*	2009	الجهات
Oued Ed-Dahab-Lagouira				وادي الذهب - لكورة
Nombre d'autorisations	- 7,1	1 485	1 599	رخص البناء المسلمة
Surface bâtie	8,5	153	141	المساحة المبنية
Surface des planchers	- 46,8	173	325	مساحة السقوف
Valeur prévue	- 39,3	199	328	القيمة المتوقعة
Nombre de logements	- 62,1	1 479	3 902	عدد المساكن
Nombre de pièces	- 56,1	4 328	9 852	عدد الغرف
Laâyoune - Boujdour - Sakia El Hamra				العيون - بوجدور - الساقية الحمراء
Nombre d'autorisations	- 24,3	709	936	رخص البناء المسلمة
Surface bâtie	- 21,3	111	141	المساحة المبنية
Surface des planchers	- 30,1	274	392	مساحة السقوف
Valeur prévue	- 22,5	314	405	القيمة المتوقعة
Nombre de logements	- 23,2	2 010	2 617	عدد المساكن
Nombre de pièces	- 26,5	5 908	8 039	عدد الغرف
Guelmim - Es-Semara				كلميم - السمارة
Nombre d'autorisations	- 10,6	1 613	1 804	رخص البناء المسلمة
Surface bâtie	181,9	654	232	المساحة المبنية
Surface des planchers	68,9	750	444	مساحة السقوف
Valeur prévue	- 5,7	449	476	القيمة المتوقعة
Nombre de logements	- 13,5	2 109	2 438	عدد المساكن
Nombre de pièces	- 14,3	6 736	7 864	عدد الغرف
Souss - Massa - Drâa				سوس - ماسة - درعة
Nombre d'autorisations	19,0	6 566	5 518	رخص البناء المسلمة
Surface bâtie	2,6	639	623	المساحة المبنية
Surface des planchers	19,4	1 818	1 523	مساحة السقوف
Valeur prévue	12,3	2 178	1 940	القيمة المتوقعة
Nombre de logements	33,2	16 560	12 430	عدد المساكن
Nombre de pièces	23,8	41 366	33 408	عدد الغرف
Gharb - Cherrada - Béni Hssen				الغرب - الشراة - بني حسن
Nombre d'autorisations	38,5	3 652	2 636	رخص البناء المسلمة
Surface bâtie	23,6	267	216	المساحة المبنية
Surface des planchers	2,2	732	716	مساحة السقوف
Valeur prévue	1,0	924	915	القيمة المتوقعة
Nombre de logements	24,7	6 261	5 020	عدد المساكن
Nombre de pièces	13,9	18 216	15 997	عدد الغرف
Chaouia - Ouardigha				الشاوية - وريغة
Nombre d'autorisations	5,4	3 996	3 792	رخص البناء المسلمة
Surface bâtie	15,3	361	313	المساحة المبنية
Surface des planchers	17,8	1 079	916	مساحة السقوف
Valeur prévue	25,2	1 415	1 130	القيمة المتوقعة
Nombre de logements	11,9	9 027	8 069	عدد المساكن
Nombre de pièces	12,7	26 826	23 799	عدد الغرف

AUTORISATIONS DE CONSTRUIRE SELON LES REGIONS (suite 1) (رخص البناء حسب الجهات (تابع 1)
(Surface en milliers de m² et la Valeur en millions de Dh) (المساحة بألف م² والقيمة بمليون درهم)

Régions	نسبة التغير % Variation %	2010*	2009	الجهات
Marrakech-Tensift-AI Haouz				
مراكش - تانسيفت - الحوز				
Nombre d'autorisations	- 29,1	1 851	2 611	رخص البناء المسلمة
Surface bâtie	- 33,5	250	376	المساحة المبنية
Surface des planchers	- 34,9	555	853	مساحة السقوف
Valeur prévue	- 24,7	766	1 017	القيمة المتوقعة
Nombre de logements	- 19,3	2 251	2 788	عدد المساكن
Nombre de pièces	- 26,7	12 539	17 116	عدد الغرف
Oriental				
الشرق				
Nombre d'autorisations	105,5	7 341	3 573	رخص البناء المسلمة
Surface bâtie	105,0	951	464	المساحة المبنية
Surface des planchers	89,1	1 505	796	مساحة السقوف
Valeur prévue	88,4	1 684	894	القيمة المتوقعة
Nombre de logements	105,5	7 341	3 573	عدد المساكن
Nombre de pièces	120,9	47 252	21 387	عدد الغرف
Grand Casablanca				
الدار البيضاء الكبرى				
Nombre d'autorisations	- 0,6	1 871	1 882	رخص البناء المسلمة
Surface bâtie	42,3	478	336	المساحة المبنية
Surface des planchers	62,0	1 789	1 104	مساحة السقوف
Valeur prévue	50,4	2 318	1 541	القيمة المتوقعة
Nombre de logements	23,3	6 263	5 080	عدد المساكن
Nombre de pièces	21,3	19 565	16 124	عدد الغرف
Rabat - Salé - Zemmour - Zaër				
الرباط - سلا - زمور - زعير				
Nombre d'autorisations	0,4	5 761	5 737	رخص البناء المسلمة
Surface bâtie	6,1	471	444	المساحة المبنية
Surface des planchers	- 12,3	1 281	1 461	مساحة السقوف
Valeur prévue	- 42,1	1 987	3 429	القيمة المتوقعة
Nombre de logements	17,2	11 490	9 803	عدد المساكن
Nombre de pièces	13,2	33 227	29 351	عدد الغرف
Doukkala - Abda				
دكالة - عبدة				
Nombre d'autorisations	- 0,1	2 587	2 590	رخص البناء المسلمة
Surface bâtie	16,8	306	262	المساحة المبنية
Surface des planchers	3,1	771	748	مساحة السقوف
Valeur prévue	- 7,0	1 139	1 225	القيمة المتوقعة
Nombre de logements	4,9	6 036	5 755	عدد المساكن
Nombre de pièces	7,6	18 543	17 233	عدد الغرف
Tadla - Azilal				
تادلة - أزيلال				
Nombre d'autorisations	- 25,5	1 349	1 811	رخص البناء المسلمة
Surface bâtie	- 22,5	110	142	المساحة المبنية
Surface des planchers	- 24,4	257	340	مساحة السقوف
Valeur prévue	- 29,9	340	485	القيمة المتوقعة
Nombre de logements	- 23,5	2 545	3 327	عدد المساكن
Nombre de pièces	- 21,8	7 495	9 588	عدد الغرف

AUTORISATIONS DE CONSTRUIRE SELON LES REGIONS (suite 2) (رخص البناء حسب الجهات (تابع 2) (Surface en milliers de m² et la Valeur en millions de Dh) (المساحة بألف م² والقيمة بمليون درهم)

Régions	نسبة التغير % Variation %	2010*	2009	الجهات
Meknès-Tafilalet				
Nombre d'autorisations	16,1	7 193	6 197	مكناس - تافيلالت
Surface bâtie	28,0	750	586	رخص البناء المسلمة
Surface des planchers	4,7	1 832	1 749	المساحة المبنية
Valeur prévue	7,5	2 145	1 996	مساحة السقوف
Nombre de logements	2,3	14 138	13 823	القيمة المتوقعة
Nombre de pièces	- 6,5	42 120	45 054	عدد المساكن
Fès - Boulemane				
Nombre d'autorisations	18,2	3 934	3 328	فاس - بولمان
Surface bâtie	31,0	393	300	رخص البناء المسلمة
Surface des planchers	43,0	1 271	889	المساحة المبنية
Valeur prévue	44,1	1 533	1 064	مساحة السقوف
Nombre de logements	32,2	8 829	6 678	القيمة المتوقعة
Nombre de pièces	39,0	32 093	23 096	عدد المساكن
Taza - Al Hoceïma - Taounate				
Nombre d'autorisations	- 1,4	2 727	2 766	تازة - الحسيمة - تاونات
Surface bâtie	0,9	222	220	رخص البناء المسلمة
Surface des planchers	8,6	747	688	المساحة المبنية
Valeur prévue	15,7	900	778	مساحة السقوف
Nombre de logements	4,0	5 614	5 400	القيمة المتوقعة
Nombre de pièces	6,5	17 061	16 014	عدد المساكن
Tanger - Tétouan				
Nombre d'autorisations	28,9	3 712	2 879	طنجة - تطوان
Surface bâtie	42,9	380	266	رخص البناء المسلمة
Surface des planchers	37,7	1 231	894	المساحة المبنية
Valeur prévue	44,6	1 784	1 234	مساحة السقوف
Nombre de logements	41,1	10 241	7 260	القيمة المتوقعة
Nombre de pièces	68,6	33 809	20 048	عدد المساكن

Source : Haut Commissariat au Plan (Direction de la Statistique).

المصدر : المندوبية السامية للتخطيط (مديرية الإحصاء).

CIMENT

En milliers de tonnes

الإسمنت

ألف طن

Consommation	نسبة التغير % Variation %	2010*	2009	الإستهلاك
Consommation	0,36	14 571	14 519	الإستهلاك

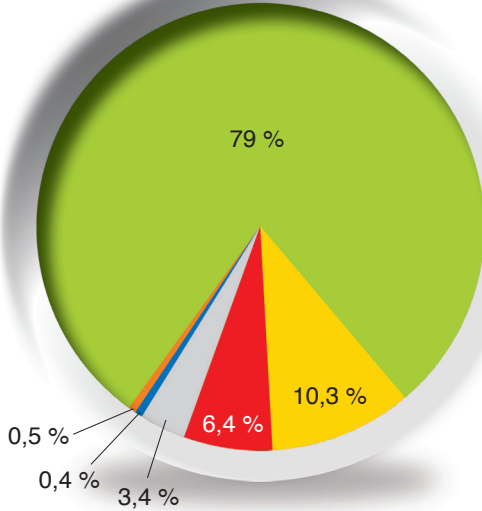
Source : Association Professionnelle des Cimentiers.

المصدر : الجمعية المهنية لشركات الإسمنت.

رخص البناء لسنة 2010

AUTORISATIONS DE CONSTRUIRE EN 2010

حسب صنف البناء PAR CATEGORIE DE CONSTRUCTION

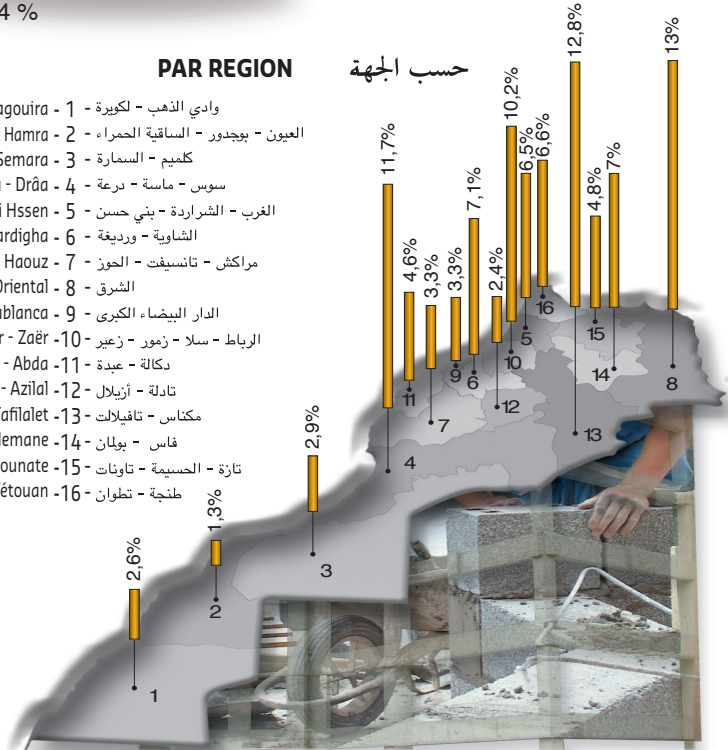


- سكنى مغربية
Habitat de type marocain
- عمارات
Immeubles
- بنايات تجارية وصناعية
Bâtiments commerciaux et industriels
- فيلات
Villas
- بنايات إدارية
Bâtiments administratifs
- بنايات أخرى
Autres

PAR REGION

حسب الجهة

- 1 - وادي الذهب - لكويورة - Oued Ed-Dahab - Lagouira
- 2 - العيون - بوجدور - ساكية الحمراء - Laâyoune - Boujdour - Sakia El Hamra
- 3 - كلميم - السمارة - Guelmim - Es Semara
- 4 - سوس - ماسة - درعة - Souss - Massa - Drâa
- 5 - الغرب - الشراة - بني حسن - Gharb - Chrarda - Béni Hssen
- 6 - الشاوية - وريغة - Chaouia - Ouardigha
- 7 - مراكش - تانسيفت - الحوز - Marrakech - Tensift - Al Haouz
- 8 - الشرق - Oriental
- 9 - الدار البيضاء الكبرى - Grand Casablanca
- 10 - الرباط - سلا - زمور - زعير - Rabat - Salé - Zemmour - Zaër
- 11 - دكالة - عبدة - Doukkala - Abda
- 12 - تادلة - أزيفال - Tadra - Azilal
- 13 - مكناس - تافيلالت - Meknès - Tafilalet
- 14 - فاس - بولمان - Fès - Boulemane
- 15 - تازة - الحسيمة - تاوانات - Taza - Al Hoceima - Taounate
- 16 - طنجة - تطوان - Tanger - Tétouan



REQUISITIONS DE DEPOSEES PAR REGION

مطالب التحفيظ حسب الجهة

Superficie en Hectares

المساحة بالهكتار

Région	2010		2009		الجهة
	العدد المساحة Superficie	Nombre	العدد المساحة Superficie	Nombre	
Oued Ed-Dahab - Lagouira	-	1	27 092	8	الذهب - لكويرة
Laâyoune - Boujdour - Sakia El Hamra	11 248	77	57 087	103	العيون - بوجدور - الساقية الحمراء
Guelmim - Es-Semara	16 672	364	6 749	739	كلميم - السمارة
Souss - Massa - Drâa	5 082	15 240	50 235	6 880	سوس - ماسة - درعة
Gharb - Chrarda - Béni Hssen	617	313	2 933	270	الغرب - الشراردة - بني حسن
Chaouia - Ouardigha	29 461	2 636	13 267	2 419	الشاوية - ورديفة
Marrakech - Tensift - Al Haouz	35 754	1 483	83 730	7 780	مراكش - تانسيفت - الحوز
Oriental	159 359	4 974	93 192	1 592	الشرق
Grand Casablanca	4 145	4 269	377	353	الدار البيضاء الكبرى
Rabat - Salé - Zemmour - Zaër	1 603	966	1 690	1 142	الرباط - سلا - زمور - زعير
Doukkala - Abda	1 976	2 448	7 293	2 819	دكالة - عبدة
Tadla - Azilal	3 535	1 849	1 125	1 872	تادلة - أزبال
Meknès - Tafilalet	58 742	2 412	42 171	1 574	مكناس - تافيلالت
Fès - Boulemane	5 420	640	9 354	7 258	فاس - بولمان
Taza - Al Hoceima - Taounate	2 138	1 852	12 213	3 243	تازة - الحسيمة - تاونات
Tanger - Tétouan	8 843	6 986	7 721	4 516	طنجة - تطوان
Total	344 595	46 510	416 229	42 568	المجموع

TITRES FONCIERS ETABLIS EN SUITE D'IMMATRICULATION PAR REGION

الرسوم العقارية المنجزة الناتجة
عن التحفيظ حسب الجهة

Superficie en Hectares

المساحة بالهكتار

Région	2010		2009		الجهة
	العدد المساحة Superficie	Nombre	العدد المساحة Superficie	Nombre	
Oued Ed-Dahab - Lagouira	1	27	0,3	27	وادي الذهب - لكويرة
Laâyoune - Boujdour - Sakia El Hamra	338	177	363	51	العيون - بوجدور - الساقية الحمراء
Guelmim - Es-Semara	231	716	17 209	469	كلميم - السمارة
Souss - Massa - Drâa	42 395	6 322	59 635	4 723	سوس - ماسة - درعة
Gharb - Chrarda - Béni Hssen	1 284	645	2 919	1 306	الغرب - الشراردة - بني حسن
Chaouia - Ouardigha	6 097	3 415	4 011	2 569	الشاوية - ورديفة
Marrakech - Tensift - Al Haouz	77 823	5 990	41 471	2 632	مراكش - تانسيفت - الحوز
Oriental	85 255	2 588	108 604	1 834	الشرق
Grand Casablanca	782	673	743	659	الدار البيضاء الكبرى
Rabat - Salé - Zemmour - Zaër	8 368	2 586	3 509	1 870	الرباط - سلا - زمور - زعير
Doukkala - Abda	5 956	6 421	10 035	7 373	دكالة - عبدة
Tadla - Azilal	8 101	3 270	22 002	2 904	تادلة - أزبال
Meknès - Tafilalet	5 382	6 524	8 780	3 186	مكناس - تافيلالت
Fès - Boulemane	1 542	1 859	730	448	فاس - بولمان
Taza - Al Hoceima - Taounate	7 372	3 327	26 133	2 172	تازة - الحسيمة - تاونات
Tanger - Tétouan	3 174	3 545	7 021	2 196	طنجة - تطوان
Total	254 101	48 085	313 165	34 419	المجموع

Source : Agence Nationale de la Conservation Foncière,
du Cadastre et de la Cartographie.

المصدر : الوكالة الوطنية للمحافظة العقارية
والمسح العقاري والخرائطية.

TITRES FONCIERS ETABLIS EN SUITE DE MORCELLEMENT PAR CONSERVATION FONCIERE ET PAR REGION

Superficie en Hectares

الرسوم العقارية المنجزة الناتجة
عن التقسيم حسب الجهة
المساحة بالهكتار

Région	2010		2009		الجهة
	المساحة Superficie	العدد Nombre	المساحة Superficie	العدد Nombre	
Oued Ed-Dahab - Lagouira	146	161	2	157	وادي الذهب - لكوية
Laâyoune - Boujdour - Sakia El Hamra	11	323	78	356	العيون - بوجدور - الساقية الحمراء
Guelmim - Es-Semara	25	89	80	81	كلميم - السمارة
Souss - Massa - Drâa	534	8 005	492	18 084	سوس - ماسة - درعة
Gharb - Chrarda - Béni Hssen	1 494	8 715	1 276	5 343	الغرب - الشاردة - بني حسن
Chaouia - Ouardigha	1 535	9 612	1 628	8 700	الشاوية - ورديفة
Marrakech - Tensift - Al Haouz	1 743	24 568	2 044	23 719	مراكش - تانسيفت - الحوز
Oriental	965	9 233	2 663	9 952	الشرق
Grand Casablanca	3 994	23 459	2 114	29 065	الدار البيضاء الكبرى
Rabat - Salé - Zemmour - Zaër	1 391	18 310	1 802	16 652	الرباط - سلا - زمور - زعير
Doukkala - Abda	1 025	8 518	653	6 711	دكالة - عبدة
Tadla - Azilal	6 396	3 035	543	1 707	تادلة - أزلال
Meknès - Tafilalet	2 169	9 007	1 408	11 401	مكناس - تافيلالت
Fès - Boulemane	889	15 712	519	13 888	فاس - بولمان
Taza - Al Hoceima - Taounate	198	2 621	552	2 905	تازة - الحسيمة - تاوانات
Tanger - Tétouan	1 136	18 605	1 077	19 426	طنجة - تطوان
Total	23 651	159 973	16 930	168 147	المجموع

HYPOTHEQUES INSCRITES PAR REGION

Valeur en milliers de Dh

الرهون المسجلة حسب الجهة
القيمة بألف درهم

Région	2010		2009		الجهة
	القيمة Valeur	العدد Nombre	القيمة Valeur	العدد Nombre	
Oued Ed-Dahab - Lagouira	46 426	139	40 014	141	وادي الذهب - لكوية
Laâyoune - Boujdour - Sakia El Hamra	215 810	393	163 802	392	العيون - بوجدور - الساقية الحمراء
Guelmim - Es-Semara	60 910	135	34 103	158	كلميم - السمارة
Souss - Massa - Drâa	3 114 958	6 585	2 249 092	7 440	سوس - ماسة - درعة
Gharb - Chrarda - Béni Hssen	3 329 093	6 058	2 004 081	5 589	الغرب - الشاردة - بني حسن
Chaouia - Ouardigha	2 678 362	6 937	4 154 583	6 923	الشاوية - ورديفة
Marrakech - Tensift - Al Haouz	9 451 268	8 367	6 449 499	7 313	مراكش - تانسيفت - الحوز
Oriental	1 965 363	4 757	2 595 437	4 249	الشرق
Grand Casablanca	14 680 995	28 055	13 966 231	28 803	الدار البيضاء الكبرى
Rabat - Salé - Zemmour - Zaër	14 103 568	12 687	6 706 654	13 660	الرباط - سلا - زمور - زعير
Doukkala - Abda	2 028 810	5 696	4 403 151	5 377	دكالة - عبدة
Tadla - Azilal	644 579	2 253	668 568	2 618	تادلة - أزلال
Meknès - Tafilalet	6 016 252	6 152	2 333 038	5 727	مكناس - تافيلالت
Fès - Boulemane	4 459 250	6 580	3 276 950	5 785	فاس - بولمان
Taza - Al Hoceima - Taounate	1 249 835	2 267	1 855 434	1 972	تازة - الحسيمة - تاوانات
Tanger - Tétouan	6 413 266	6 475	4 631 625	7 139	طنجة - تطوان
Total	70 458 745	103 536	55 532 262	103 286	المجموع

Source : Agence Nationale de la Conservation Foncière,
du Cadastre et de la Cartographie.

المصدر : الوكالة الوطنية للمحافظة العقارية
والمسح العقاري والخرائطية.

RECETTES REALISEES PAR CONSERVATION FONCIERE ET PAR REGION

Valeur en milliers de Dh

المداخيل المنجزة حسب المحافظة
العقارية والجهة
القيمة بألف درهم

Région	نسبة التغير % Variation %	2010	2009	الجهة
Oued Ed-Dahab - Lagouira	55	2 357	1 518	وادي الذهب - لكويرة
Laâyoune - Boujdour - Sakia El Hamra	- 4	4 454	4 661	العيون - بوجدور - الساقية الحمراء
Guelmim - Es-Semara	- 3	4 755	4 901	كلميم - السمارة
Souss - Massa - Drâa	- 1	168 921	171 338	سوس - ماسة - درعة
Gharb - Chrarda - Béni Hssen	19	114 230	96 068	الغرب - الشراودة - بني حسن
Chaouia - Ouardigha	24	220 794	178 444	الشاوية - ورديفة
Marrakech - Tensift - Al Haouz	- 8	494 493	537 532	مراكش - تانسيفت - الحوز
Oriental	- 10	120 764	134 810	الشرق
Grand Casablanca	20	854 056	713 699	الدار البيضاء الكبرى
Rabat - Salé - Zemmour - Zaër	17	443 733	378 311	الرباط - سلا - زمور - زعير
Doukkala - Abda	20	138 779	115 708	دكالة - عبدة
Tadla - Azilal	35	57 483	42 636	تادلة - أزبال
Meknès - Tafilalet	- 10	114 607	127 566	مكناس - تافيلالت
Fès - Boulemane	40	220 622	157 137	فاس - بولمان
Taza - Al Hoceima - Taounate	17	44 426	38 109	تازة - الحسيمة - تاونات
Tanger - Tétouan	- 1	307 806	312 381	طنجة - تطوان
Total	10	3 312 280	3 014 819	المجموع

PLANS CADASTRAUX ETABLIS PAR SERVICE DU CADASTRE ET PAR REGION

التصاميم العقارية حسب مصلحة المسح
العقاري والجهة

Région	نسبة التغير % Variation %	2010	2009	الجهة
Oued Ed-Dahab - Lagouira	303	846	210	وادي الذهب - لكويرة
Laâyoune - Boujdour - Sakia El Hamra	- 12	715	809	العيون - بوجدور - الساقية الحمراء
Guelmim - Es-Semara	74	2 169	1 246	كلميم - السمارة
Souss - Massa - Drâa	17	23 105	19 813	سوس - ماسة - درعة
Gharb - Chrarda - Béni Hssen	27	9 063	7 150	الغرب - الشراودة - بني حسن
Chaouia - Ouardigha	86	16 644	8 933	الشاوية - ورديفة
Marrakech - Tensift - Al Haouz	17	32 861	28 195	مراكش - تانسيفت - الحوز
Oriental	- 28	11 375	15 745	الشرق
Grand Casablanca	- 2	32 747	33 356	الدار البيضاء الكبرى
Rabat - Salé - Zemmour - Zaër	- 32	23 909	34 974	الرباط - سلا - زمور - زعير
Doukkala - Abda	- 5	15 364	16 161	دكالة - عبدة
Tadla - Azilal	57	8 174	5 193	تادلة - أزبال
Meknès - Tafilalet	5	20 511	19 466	مكناس - تافيلالت
Fès - Boulemane	- 2	17 230	17 551	فاس - بولمان
Taza - Al Hoceima - Taounate	66	14 075	8 455	تازة - الحسيمة - تاونات
Tanger - Tétouan	9	26 561	24 371	طنجة - تطوان
Total	6	255 349	241 628	المجموع

Source : Agence Nationale de la Conservation Foncière, du Cadastre et de la Cartographie.

المصدر : الوكالة الوطنية للمحافظة العقارية والمسح العقاري والخرائطية.





النقل • Transport
المواصلات • Communications



شبكة الطرق المعبدة بالكيلومتر

RESEAU ROUTIER REVETU En kilomètres

Classe des routes	2010	2009	صنف الطرق
Routes nationales + Autoroutes	11 245	11 065	الطرق الوطنية والطرق السيارة
Routes régionales	9 388	9 388	الطرق الجهوية
Routes provinciales	20 484	20 484	الطرق الإقليمية
Total	41 117	40 937	المجموع

Sources : Ministère de l'Équipement et du Transport (Direction des Routes).
Société Nationale des Autoroutes du Maroc.

المصدر : وزارة التجهيز والنقل (مديرية الطرق).
الشركة الوطنية للطرق السيارة بالمغرب.

ACCIDENTS DE LA CIRCULATION

حوادث السير

Indicateurs	نسبة التغير % Variation %	2009	2008	المؤشرات
Nombre d'accidents	65,01	106 785	64 715	عدد الحوادث
Nombre de victimes	- 0,32	102 743	103 069	عدد الضحايا
dont décés	- 2,88	4 042	4 162	ضمنه الوفيات

Source : Ministère de l'Équipement et du Transport (Direction des Routes).

المصدر : وزارة التجهيز والنقل (مديرية الطرق).

PARC AUTOMOBILE

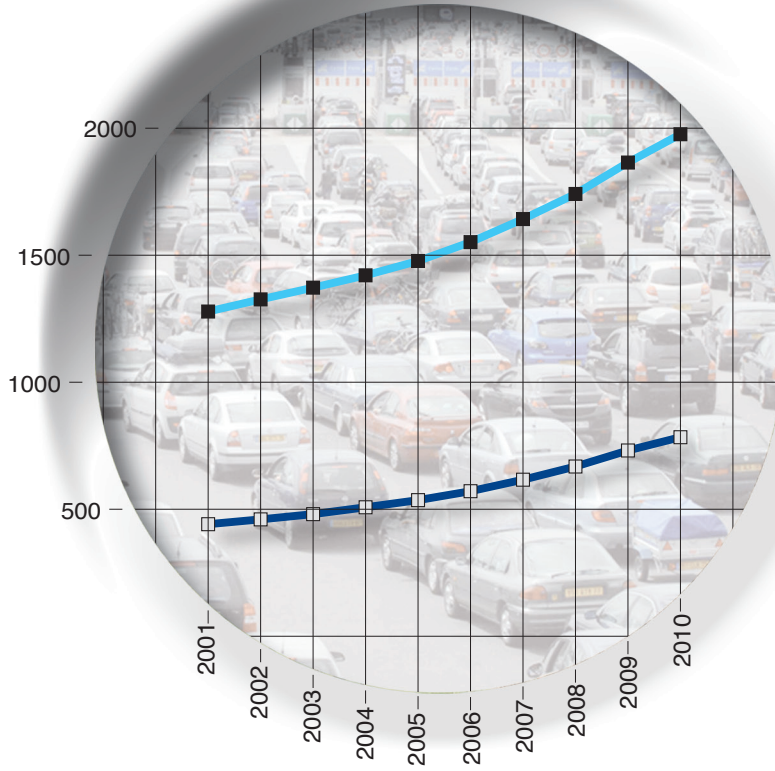
حظيرة السيارات

Véhicules	المجموع Ensemble	العربات النفعية Véhicules utilitaires	السيارات السياحية Voitures de tourisme	الدراجات النارية Motos	العربات
Véhicules en circulation au 31/12/2010	2 791 004	783 479	1 976 172	31 353	العربات المتنقلة لغاية 31 دجنبر 2010

Source : Ministère de l'Équipement et du Transport
(Direction des Transports Routiers et de la Sécurité Routière).

المصدر : وزارة التجهيز والنقل
(مديرية النقل الطرقي والسلامة الطرقي).

حظيرة السيارات
PARC AUTOMOBILE
(بالآلاف) (en milliers)



Voitures de tourisme — السيارات السياحية
Véhicules utilitaires — العربات النفعية

**PERMIS DE CONDUIRE DELIVRES PAR
CENTRE D'EXAMEN**

 رخص السياقة المسلمة
حسب مركز الإمتحان

Régions	2010		2009		الجهات
	الإناث المجموع		الإناث المجموع		
	Total	Femmes	Total	Femmes	
Oued Ed-Dahab - Lagouira	109	7 257	139	2 491	وادي الذهب - لكورة
Dakhla	109	7 257	139	2 491	الداخلة
Laâyoune - Boujdour - Sakia El Hamra	636	9 508	440	6 824	العيون - بوجدور - الساقية الحمراء
Laâyoune	537	7 735	378	5 902	العيون
Boujdour	99	1 773	62	922	بوجدور
Guelmim - Es-Semara	1 007	10 039	588	7 011	كلميم - السمارة
Es-Semara	162	2 386	93	1 579	السمارة
Guelmim	593	6 431	350	4 651	كلميم
Tan-Tan	252	1 222	145	781	طان طان
Souss - Massa - Drâa	8 474	59 264	4 942	42 615	سوس - ماسة - درعة
Agadir	3 176	12 301	1 744	9 237	أكادير
Chtouka Aït Baha	635	5 572	355	4 202	شتوكة آيت بها
Inezgane	1 801	12 450	1 196	8 545	إنزكان
Ouarzazate	499	7 753	372	6 474	ورزازات
Taroudannt	1 110	10 551	546	7 047	تارودانت
Tiznit	1 139	6 399	642	4 589	تيزنيت
Zagora	114	4 238	87	2 521	زاكورة
Gharb - Chhrarda - Béni Hssen	1 745	19 334	2 412	18 244	الغرب - الشراة - بني حسن
Kénitra	467	7 557	1 587	8 696	القنيطرة
Sidi Slimane	313	2 641	238	2 067	سيدي سليمان
Souk El Arbaâ	116	1 766	80	1 350	سوق الأربعاء
Sidi Kacem	541	4 107	279	2 976	سيدي قاسم
Ouezzane	308	3 263	228	3 155	وزان
Chaouia - Ouardigha	3 569	26 347	2 584	19 970	الشاوية - ورديفة
Benslimane	631	4 963	293	3 479	ابن سليمان
Khouribga	710	6 242	700	4 340	خريبكة
Oued Zem	495	4 064	315	2 619	وادي زم
Settat	1 733	11 078	1 276	9 532	سطات
Marrakech - Tensift - Al Haouz	5 859	37 840	4 166	26 788	مراكش - تانسيفت - الحوز
El Kelâa des Sraghna	139	10 141	238	6 903	قلعة السراغنة
Essaouira	452	1 932	283	1 305	الصويرة
Marrakech	5 113	23 465	3 548	16 902	مراكش
Chichaoua	155	2 302	97	1 678	شيشاوة
Oriental	5 666	34 737	4 002	26 108	الشرق
Berkane	1 552	6 405	941	4 563	بركان
Bouarfa	235	2 343	89	1 408	بوعرفة
Jerada	155	1 799	174	1 432	جرادة
Nador	2 051	9 550	1 187	6 263	التناصور
Midar	166	2 207	48	2 425	ميضار
Oujda	1 209	9 061	1 346	7 693	وجدة
Taourirt	298	3 372	217	2 324	تاويرت

PERMIS DE CONDUIRE DELIVRES PAR CENTRE D'EXAMEN (suite)

رخص السياقة المسلمة
حسب مركز الإمتحان (تابع)

Régions	2010		2009		الجهات
	الإناث المجموع Total	البنات Femmes	الإناث المجموع Total	البنات Femmes	
Grand Casablanca	63 181	12 902	62 464	11 244	الدار البيضاء الكبرى
Casablanca	57 205	11 606	56 387	9 907	الدار البيضاء
Mohammadia	5 976	1 296	6 077	1 337	المحمدية
Rabat - Salé - Zemmour - Zaër	33 431	8 150	35 170	6 267	الرباط - سلا - زمور - زعير
Khémisset	2 867	444	6 242	174	الخميسات
Rabat	10 910	3 802	10 015	3 047	الرباط
Salé	13 102	2 443	12 592	1 680	سلا
Témara	6 552	1 461	6 321	1 366	تمارة
Doukkala - Abda	16 866	2 046	18 554	2 175	دكالة - عبدة
El Jadida	4 117	621	5 818	734	الجديدة
Sidi Bennour	2 488	170	3 103	202	سيدي بنور
Safi	10 261	1 255	9 633	1 239	أسفي
Tadla - Azilal	11 171	1 360	16 336	1 985	تادلة - أزيلال
Azilal	2 865	51	2 482	32	أزيلال
Béni Mellal	5 095	836	6 413	948	بني ملال
Fquih Ben Salah	3 755	473	7 441	1 005	الفيقيه بن صالح
Meknès - Tafilalet	26 212	3 991	24 776	3 578	مكناس - تافيلالت
Errachidia	5 645	468	5 852	546	الرشيدية
Azrou	1 702	225	1 682	283	أزرو
Khénifra	4 065	635	4 785	720	خينفرا
Midelt	3 643	337	1 782	179	ميدلت
Meknès	11 157	2 326	10 675	1 850	مكناس
Fès - Boulemane	19 578	2 084	19 749	1 466	فاس - بولمان
Fès	15 936	1 700	15 225	1 024	فاس
Missour	1 143	21	2 011	81	ميسور
Sefrou	2 499	363	2 513	361	صفرو
Taza - Al Hoceima - Taounate	14 381	1 650	15 254	1 629	تازة - الحسيمة - تاونات
Al Hoceima	4 538	677	4 757	756	الحسيمة
Taounate	2 804	139	3 596	155	تاونات
Taza	7 039	834	6 901	718	تازة
Tanger - Tétouan	31 547	3 482	34 093	3 598	طنجة - تطوان
Chefchaouen	2 599	164	3 230	175	شفشاون
Larache	4 154	253	4 720	118	العرائش
Tanger	14 945	1 083	14 301	1 416	طنجة
Tétouan	9 849	1 982	11 842	1 889	تطوان
Total	366 964	54 964	383 030	49 920	المجموع

Source : Ministère de l'Équipement et du Transport.

المصدر : وزارة التجهيز والنقل.

PERMIS DE CONDUIRE RETIRES PAR AUTORITE JURIDIQUE

رخص السياقة المحتجزة حسب السلطة القضائية

Autorité juridique	نسبة التغير % Variation %	2010	2009	السلطة القضائية
Tribunal + Gendarmerie Royale	4,20	6 252	6 000	المحكمة + الدرك الملكي
Sûreté Nationale	19,13	274	230	الأمن الوطني
Total	4,75	6 526	6 230	المجموع

Source : Ministère de l'Équipement et du Transport.

المصدر : وزارة التجهيز والنقل.

ACTIVITE DE LA SOCIETE NATIONALE DES TRANSPORTS ET DE LA LOGISTIQUE

نشاط الشركة الوطنية للنقل واللوجستيك

Indicateurs	نسبة التغير % Variation %	2009*	2008	المؤشرات
Marchandises transportées (milliers de Tonnes)	- 5,9	20 000	21 250	البضائع المنقولة (بألف طن)
Chiffre d'affaires (millions de Dh) ⁽¹⁾	0,8	800	794	قيمة المعاملات (بمليون درهم) ⁽¹⁾

(1) Hors taxes

(1) دون احتساب الرسوم

Source : Ministère de l'Équipement et du Transport.

المصدر : وزارة التجهيز والنقل.

TRANSPORT FERROVIAIRE

النقل عبر السكك الحديدية

Indicateurs	نسبة التغير % Variation %	2010*	2009	المؤشرات
Trafic de voyageurs				رواج المسافرين
Voyageurs transportés (en milliers)	4,7	31 000	29 600	المسافرون المنقولون (بالآلاف)
Voyageurs/Km (en millions)	5,0	4 398	4 190	المسافرون في الكيلومتر (بالملايين)
Trafic de marchandises				رواج البضائع
Tonnes/Km (en millions)	35,5	5 572	4 111	الأطنان في الكيلومتر (بالملايين)
Tonnage chargé (en milliers)	44,0	36 000	25 000	الأطنان المحملة (ألف)
dont :				منها :
Phosphates (en milliers T)	17 700	الفوسفات (ألف طن)
Recettes globales (en millions Dh)⁽¹⁾	1 430	المداخيل الإجمالية (مليون درهم) (1)
Voyageurs	1 100	المسافرون
Marchandises et services	330	البضائع والخدمات

(1) Non compris les recettes du transport des phosphates

Source : Office National des Chemins de Fer.

(1) لا يشمل مداخيل نقل الفوسفات
المصدر : المكتب الوطني للسكك الحديدية.

TRANSPORT MARITIME

En milliers de tonnes

النقل البحري
بالآلاف الأطنان

Ports	نسبة التغير % Variation %	2010*	2009	الموانئ
Export	28,42	26 123	20 341	التصدير
Casablanca	37,76	9 419	6 838	الدار البيضاء
Mohammadia	2,80	1 729	1 682	المحمدية
Safi	56,92	4 223	2 691	أسفي
Jorf Lasfar	20,56	4 941	4 098	الجرف الأصفر
Tanger	- 48,17	902	1 741	طنجة
Nador	8,73	609	560	الناصور
Agadir	10,77	1 144	1 033	أكادير
Kénitra	- 41,97	66	114	القنيطرة
Tan-Tan	49,21	21	14	طان - طان
Laâyoune	95,26	3 064	1 569	العيون
Dakhla	-	4	٤	الداخلة
Import	9,44	43 113	39 395	الاستيراد
Casablanca	3,76	13 656	13 161	الدار البيضاء
Mohammadia	16,62	9 676	8 297	المحمدية
Safi	63,68	2 011	1 229	أسفي
Jorf Lasfar	19,11	11 743	9 859	الجرف الأصفر
Tanger	- 44,32	1 202	2 159	طنجة
Nador	- 0,73	1 581	1 593	الناصور
Agadir	6,88	2 143	2 005	أكادير
Kénitra	- 30,19	79	113	القنيطرة
Tan-Tan	12,42	118	105	طان - طان
Laâyoune	3,32	634	614	العيون
Dakhla	3,26	268	260	الداخلة

TRANSPORT MARITIME (suite)

En milliers de tonnes

النقل البحري (تابع)
بآلاف الأطنان

Marchandises	نسبة التغير % Variation %	2010*	2009	السلع
Vracs liquides	12,84	20 765	18 403	المختلطات السائلة
Hydrocarbures	10,19	14 344	13 018	المواد النفطية
Acide Phosphorique	21,98	4 308	3 532	حامض الفوسفور
Ammoniac	31,67	607	461	لامونياك
Autres vracs liquides	8,19	1 506	1 392	المختلطات السائلة الأخرى
Vracs solides	34,63	34 383	25 540	المختلطات الصلبة
Céréales	21,21	5 562	4 589	الحبوب
Engrais	47,30	3 837	2 605	الأسمدة
Phosphates	75,36	10 221	5 829	الفوسفات
Charbon	- 1,52	5 214	5 295	الفحم
Soufre	61,74	3 938	2 435	الكبريت
Autres vracs solides	17,20	5 610	4 787	المختلطات الصلبة الأخرى
Marchandises générales	- 10,81	14 087	15 794	بضائع مختلفة
Conteneurs	1,38	7 296	7 196	الحاويات
Ro-Ro(1)	- 44,50	2 025	3 649	البضائع المحمولة على العربات (1)
Divers	- 3,69	4 766	4 949	أخرى
Total Général	15,90	69 236	59 736	المجموع العام

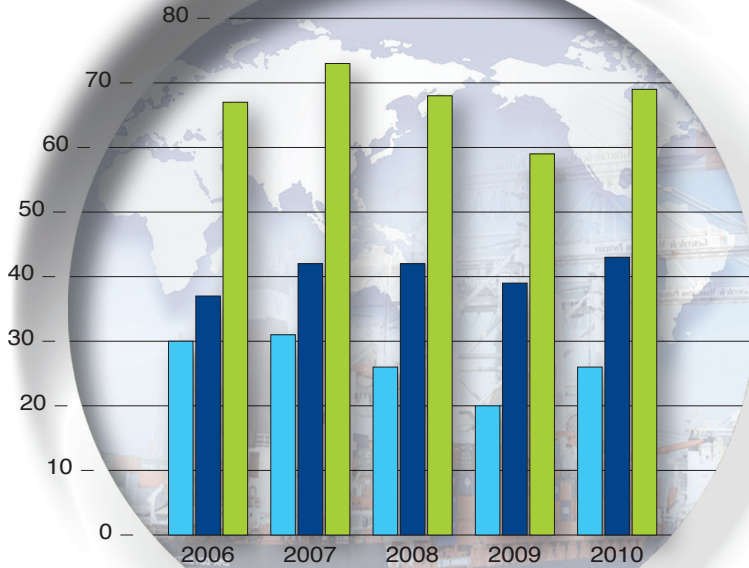
(1) Marchandises transportées sur des véhicules roulants
Source : Agence Nationale des Ports.

(1) يتعلق الأمر بالعربات المحملة المنقولة عبر البواخر
المصدر : الوكالة الوطنية للموانئ.

تطور النقل البحري

EVOLUTION DU TRANSPORT MARITIME

(بملايين الأطنان) (en millions de tonnes)



Marchandises exportées ■ البضائع المشحونة
Marchandises importées ■ البضائع المفرغة
Marchandises transportées ■ الحمولة الإجمالية

TRAFIC AERIEN COMMERCIAL PAR AEROPORT

Année 2010

الرواج الجوي التجاري حسب المطارات

سنة 2010

المطارات	حركات الطائرات Mouvements des avions	المسافرون Passagers	البضائع (بالأطنان) Frêt (en tonnes)	أéroports
محمد الخامس	76 191	7 243 462	49 602,92	Mohammed V
أكادير	13 918	1 621 272	566,00	Agadir
مراكش	29 200	3 427 295	1 252,13	Marrakech
طنجة	7 906	758 377	978,55	Tanger
الرباط - سلا	2 536	357 773	1 542,52	Rabat-Salé
فاس - سايس	6 790	737 794	281,58	Fès-Saïss
وجدة	4 829	460 058	369,94	Oujda
العيون	2 424	95 355	420,29	Laâyoune
ورزازات	1 331	76 951	28,48	Ouarzazate
الحسيمة	452	22 006	1,63	Al Hoceïma
تطوان	94	8 738	0,00	Tétouan
الداخلة	835	57 958	10,06	Dakhla
الرشيدية	276	9 049	0,00	Errachidia
طان - طان	256	7 363	1,14	Tan Tan
كلميم	416	8 461	0,00	Guélmim
الصويرة	438	27 747	0,00	Essaouira
الناضور	4 205	442 182	1,67	Nador
أخرى	1 000	-	0,09	Autres
المجموع	153 097	15 361 841	55 057,00	Total

ACTIVITE GENERALE DU TRANSPORT AERIEN

Année 2010

النشاط العام للنقل الجوي

سنة 2010

طبيعة الرواج	حركات الطائرات Mouvements des avions	نقل المسافرين Passagers	نقل الأمتعة (بالأطنان) Frêt (en tonnes)	Nature du trafic
تجاري	153 097	15 361 841	55 057,00	Commercial
غير تجاري	43 441	136 948	501,47	Non commercial
المجموع	196 538	15 498 789	55 558,47	Total

Source : Office National des Aéroports.

المصدر : المكتب الوطني للمطارات.

TELECOMMUNICATIONS

Indicateurs	نسبة التغير % Variation %	2010*	2009	المؤشرات
Service téléphonique				المصالح الهاتفية
Téléphone fixe				الهاتف الثابت
Nombre d'abonnés (en milliers)	6,6	3 749	3 516	عدد المشاركين (بالآلاف)
Téléphone mobile (en milliers)	26,4	31 982	25 311	الهاتف المحمول (بالآلاف)
Densité téléphonique (1)	22,6	113,39	92,46	الكثافة التليفونية (1)
Internet				الإنترنت
Nombre estimé des utilisateurs (en millions)	13,0	العدد التقديري لمستخدمي الإنترنت (بالملايين)
Nombre d'abonnés	57,3	1 866 963	1 186 923	عدد الإشتراكات

(1) Nombre de lignes téléphoniques pour 100 habitants.

Source : Agence Nationale de Réglementation des Télécommunications.

(1) عدد الخطوط الهاتفية لـ 100 نسمة من السكان.

المصدر : الوكالة الوطنية لتقنين المواصلات.

ACTIVITE DE LA POSTE

نشاط البريد

Services	نسبة التغير % Variation %	2009*	2008	الخدمات
Etablissements postaux	0,80	1 767	1 753	المؤسسات البريدية
Agences postales	0,12	842	841	الوكالات البريدية
Agences autonomes	2,16	756	740	الوكالات المستقلة
Agences rattachées	- 1,74	169	172	الوكالات الملحقة
Comptes des Chèques Postaux				حسابات الشيكات البريدية
Nombre (en milliers)				عدد العمليات (بالآلاف)
Opérations de crédit	11,94	12 077	10 789	الإعتماد
Opérations de débit	17,35	20 836	17 755	الخصم
Montant(en millions de Dh)				مبلغ العمليات (بمليون درهم)
Opérations de crédit	4,70	133 725	127 727	الإعتماد
Opérations de débit	1,94	132 616	130 089	الخصم
Produits des chèques postaux (en millions de Dh) (1)				محاصيل الشيكات البريدية (بمليون درهم)
Nombre des titulaires au 31.12 (en milliers)	18,90	1 724	1 450	عدد الحسابات الرسمية إلى غاية 12.31 (بالآلاف)
Avoirs des titulaires au 31.12 (en millions de Dh)	8,62	13 968	12 859	رصيد الحسابات الرسمية إلى 12.31 (بمليون درهم)
Caisse d'Epargne Nationale				صندوق التوفير الوطني
Nombre de versements (en milliers)	- 12,96	1 692	1 944	عدد الدفعات (بالآلاف)
Nombre de remboursements (en milliers)	- 25,55	2 031	2 728	عدد الإسترجاعات (بالآلاف)
Montant des versements (en millions de Dh)	- 4,84	8 368	8 794	مبلغ الدفعات (بمليون درهم)
Montant des remboursements (en millions de Dh)	- 4,40	7 407	7 748	مبلغ الإسترجاعات (بمليون درهم)
Nombre de déposants au 31.12 (en milliers)	2,46	3 039	2 966	عدد المودعين إلى غاية 12.31 (بالآلاف)
Avoirs des déposants au 31.12 (en millions de Dh)	6,82	15 079	14 116	رصيد المودعين إلى غاية 12.31 (بمليون درهم)
Mandats poste				الحوالات البريدية
Mandats émis				الحوالات المرسلة
Nombre (en milliers)	- 4,60	9 354	9 805	العدد (بالآلاف)
Régime intérieur	- 4,52	9 315	9 756	النظام الداخلي
Régime extérieur	- 20,41	39	49	النظام الدولي
Valeur (en millions de Dh)	- 8,13	49 030	53 368	القيمة (بمليون درهم)
Régime intérieur	- 8,13	48 921	53 248	النظام الداخلي
Régime extérieur	- 9,17	109	120	النظام الدولي
Mandats payés				الحوالات التي تم اداؤها
Nombre (en milliers)	- 5,46	10 809	11 433	العدد (بالآلاف)
Régime intérieur	- 4,97	9 226	9 709	النظام الداخلي
Régime extérieur	- 7,64	1 583	1 714	النظام الدولي
Valeur (en millions de Dh)	- 8,82	53 225	58 376	القيمة (بمليون درهم)
Régime intérieur	- 8,17	48 942	53 296	النظام الداخلي
Régime extérieur	- 15,69	4 283	5 080	النظام الدولي
Produits de Poste Maroc (En millions de Dh)	8,97	1 421	1 304	مداخيل بريد المغرب (مليون درهم)
Produits messagerie et réseau	11,72	820	734	مداخيل المصالح البريدية
Produits des services financiers	9,47	104	95	مداخيل المصالح المالية
Produits divers	- 37,50	5	8	مداخيل أخرى

(1) Intérêts des sommes mises à la disposition de la Trésorerie Générale + taxes diverses.

Source : Poste Maroc.

(1) فوائد على الرصيد الموضوع رهن إشارة الخزينة العامة وكذلك رسوم أخرى.

المصدر : بريد المغرب.





السياحة • Tourisme

المؤسسات المصنفة حسب الإقليم
(أوالعمالمة)
في 31 دجنبر 2010

الجهات العمالات والإقليم	نجمة واحدة 1 étoile	نجمتان 2 étoiles	ثلاثة نجوم 3 étoiles	أربعة نجوم 4 étoiles	خمسة نجوم 5 étoiles
وادي الذهب - لكوية	-	1	1	2	-
الداخلية	-	1	1	2	-
العيون - بوجدور - الساقية الحمراء	5	3	2	4	-
العيون	5	3	2	4	-
كلميم - السمارة	8	6	8	-	-
أسا - الزاك	-	-	1	-	-
كلميم	4	-	4	-	-
طانطان	4	5	1	-	-
طاطا	-	1	2	-	-
سوس - ماسة - درعة	25	42	28	41	7
أكادير - إداوتنان	7	15	10	19	4
اشتوكة - أيت بها	-	1	1	-	-
إنزكان - أيت ملول	3	3	-	-	1
ورزازات	9	13	8	13	1
تارودانت	2	1	1	2	1
تيزنيت	4	3	3	3	-
زاكورة	-	6	5	4	-
الغرب - الشاردة - بني حسن	2	1	3	-	-
القنيطرة	2	1	3	-	-
الشاوية - ورديفة	2	3	1	3	1
بنسليمان	-	1	-	1	-
خريبكة	1	2	-	1	1
سطات	1	-	1	1	-
مراكش - تانسيفت - الحوز	43	21	29	34	31
قلعة السراغنة	-	-	2	-	-
الصويرة	33	3	2	2	2
مراكش	10	18	25	32	29
الشرق	10	15	14	3	3
بركان	2	2	2	1	2
فيكيك	-	-	1	-	-
جرادة	1	-	-	-	-
الناصور	2	6	5	1	-
وجدة - أنجاد	5	7	6	1	1

**ETABLISSEMENTS CLASSES SELON
LA PROVINCE (OU LA PREFECTURE)
AU 31 DECEMBRE 2010**

Régions Préfectures et provinces	المجموع Total	فنادق عائلية Pensions	موتيلات Motels	نزول Auberges	دور الضيافة Maisons d'hôtes	إقامات سياحية Résidences touristiques	قرى العطل السياحية V.V.T.
Oued Ed-Dahab-Lagouira	7	-	-	-	1	-	2
Dakhla	7	-	-	-	1	-	2
Laâyoune-Boujdour-S. El Hamra	17	-	-	1	2	-	-
Laâyoune	17	-	-	1	2	-	-
Guelmim-Es-Semara	35	-	-	5	3	2	3
Assa-Zag	1	-	-	-	-	-	-
Guelmim	14	-	-	1	1	1	3
Tan-Tan	13	-	-	2	-	1	-
Tata	7	-	-	2	2	-	-
Souss-Massa-Drâa	263	-	1	15	60	33	11
Agadir-Ida ou Tanane	96	-	-	1	4	28	8
Chtouka-Aït Baha	3	-	-	1	-	-	-
Inezgane-Aït Melloul	10	-	1	-	1	-	1
Ouarzazate	99	-	-	12	36	5	2
Taroudannt	10	-	-	-	3	-	-
Tiznit	17	-	-	1	3	-	-
Zagora	28	-	-	-	13	-	-
Gharb-Chrarda-Béni Hssen	6	-	-	-	-	-	-
Kénitra	6	-	-	-	-	-	-
Chaouia-Ouardigha	18	-	-	-	3	4	1
Benslimane	8	-	-	-	2	3	1
Khouribga	6	-	-	-	-	1	-
Settat	4	-	-	-	1	-	-
Marrakech-Tensift-Al Haouz	1 011	20	-	15	769	33	16
El Kelâa des Sraghna	2	-	-	-	-	-	-
Essaouira	105	5	-	3	53	2	-
Marrakech	904	15	-	12	716	31	16
Oriental	48	-	1	-	-	1	1
Berkane	11	-	-	-	-	1	1
Figuig	1	-	-	-	-	-	-
Jerada	1	-	-	-	-	-	-
Nador	15	-	1	-	-	-	-
Oujda-Angad	20	-	-	-	-	-	-

V.V.T. : Villages de vacances touristiques.

المؤسسات المصنفة حسب
الإقليم (أو العمالة) (تابع)
في 31 دجنبر 2010

الجهات العمالات والإقليم	نجمة واحدة 1 étoile	نجمتان 2 étoiles	ثلاثة نجوم 3 étoiles	أربعة نجوم 4 étoiles	خمسة نجوم 5 étoiles
الدار البيضاء الكبرى	12	19	16	22	7
الدار البيضاء المحمدية	11	2	16	20	7
الرباط - سلا - زمور - زعير	4	9	10	13	4
الخميسات	1	1	1	-	-
الرباط	3	4	9	8	4
سلا	-	-	-	2	-
الصخيرات - تمارة	-	4	-	3	-
دكالة - عبدة	7	4	8	5	2
الجديدة	7	2	5	3	2
أسفي	-	2	3	2	-
تادلة - أزيلال	12	8	2	5	-
أزيلال	3	-	-	2	-
بني ملال	9	8	2	3	-
مكناس - تافيلالت	14	13	17	16	1
الحاجب	-	-	-	-	-
الرشيدية	6	4	4	7	-
إفران	3	1	5	2	1
خنيفرة	2	3	3	-	-
مكناس	3	5	5	6	-
ميدلت	-	-	-	1	-
فاس - بولمان	3	9	13	8	4
بولمان	-	1	1	-	-
فاس	3	5	10	7	4
صفرو	-	-	2	-	-
زواغة - مولاي يعقوب	-	3	-	1	-
تازة - الحسيمة - تاونات	7	10	2	1	-
الحسيمة	4	6	2	1	-
تازة	1	4	-	-	-
تاونات	2	-	-	-	-
طنجة - تطوان	23	20	26	12	3
شفشاون	4	1	1	1	-
العرائش	1	4	1	-	-
طنجة - أصيلة	13	8	13	7	2
تطوان	5	7	11	4	1
المجموع	177	184	180	169	63

ETABLISSEMENTS CLASSES PAR PROVINCE (OU PREFECTURE) (suite)

AU 31 DECEMBRE 2010

Régions Préfectures et provinces	المجموع Total	فنادق عائلية Pensions	موتيلات Motels	نزول Auberges	دور الضيافة Maisons d'hôtes	إقامات سياحية Résidences touristiques	قرى العطل السياحية V.V.T.
Grand Casablanca	85	-	-	-	5	4	-
Casablanca	80	-	-	-	5	4	-
Mohammadia	5	-	-	-	-	-	-
Rabat-Salé-Zemmour-Zaër	47	1	-	-	3	1	2
Khémisset	4	-	-	-	-	-	1
Rabat	32	1	-	-	2	1	-
Salé	2	-	-	-	-	-	-
Skhirate-Témara	9	-	-	-	1	-	1
Doukkala-Abda	42	-	-	-	15	1	-
El Jadida	33	-	-	-	13	1	-
Safi	9	-	-	-	2	-	-
Tadla-Azilal	45	-	-	3	11	4	-
Azilal	22	-	-	3	10	4	-
Béni Mellal	23	-	-	-	1	-	-
Meknès-Tafilalet	126	-	3	24	29	9	-
El Hajeb	1	-	1	-	-	-	-
Errachidia	41	-	-	15	4	1	-
Ifrane	22	-	1	4	1	4	-
Khénifra	12	-	-	4	-	-	-
Meknès	48	-	1	-	24	4	-
Midelt	2	-	-	1	-	-	-
Fès-Boulemane	99	-	-	1	60	1	-
Boulemane	2	-	-	-	-	-	-
Fès	91	-	-	1	60	1	-
Sefrou	2	-	-	-	-	-	-
Zouagha-Moulay Yacoub	4	-	-	-	-	-	-
Taza-Al Hoceima-Taounate	23	-	-	1	-	2	-
Al Hoceima	15	-	-	-	-	2	-
Taza	6	-	-	1	-	-	-
Taounate	2	-	-	-	-	-	-
Tanger-Tétouan	131	3	-	1	32	9	2
Chefchaouen	21	-	-	1	13	-	-
Larache	6	-	-	-	-	-	-
Tanger-Assilah	69	3	-	-	16	7	-
Tétouan	35	-	-	-	3	2	2
Total	2 003	24	5	66	993	104	38

V.V.T. : Villages de vacances touristiques.

Source: Ministère du Tourisme et de l'Artisanat.

عدد الأسرة بالمؤسسات المصنفة حسب
الإقليم (أو العمالة)
في 31 دجنبر 2010

الجهات العمالات والإقليم	نجمة واحدة 1 étoile	نجمتان 2 étoiles	ثلاثة نجوم 3 étoiles	أربعة نجوم 4 étoiles	خمسة نجوم 5 étoiles
واد الذهب - لكوية	-	76	44	234	-
الداخلة	-	76	44	234	-
العيون - بوجدور - الساقية الحمراء	312	148	152	660	-
العيون	312	148	152	660	-
كلميم - السمارة	287	326	436	-	-
أسا - الزاك	-	-	20	-	-
كلميم	148	-	234	-	-
طانطان	139	218	36	-	-
طاطا	-	108	146	-	-
سوس - ماسة - درعة	1 662	3 317	4 635	14 290	3 526
أكادير - إداوتنان	558	1 459	2 838	9 666	2 836
اشتوكة - أيت بها	-	118	80	-	-
إنزكان - أيت ملول	200	197	-	-	110
ورزازات	585	835	1 279	2 806	520
تارودانت	136	74	28	494	60
تيزنيت	183	224	184	390	-
زاكورة	-	410	226	934	-
الغرب - الشارقة - بني حسن	64	48	436	-	-
القنيطرة	64	48	436	-	-
الشاوية - ورديفة	81	120	64	196	148
بنسليمان	-	24	-	64	-
خريبكة	31	96	-	48	148
سطات	50	-	64	84	-
مراكش - تانسيفت - الحوز	2 257	1 932	4 171	11 482	13 494
قلعة السراغنة	-	-	186	-	-
الصويرة	1 155	190	386	424	546
مراكش	1 102	1 742	3 599	11 058	12 948
الشرق	530	1 076	1 184	1 238	2 342
بركان	64	76	154	970	2 176
فيكيك	-	-	60	-	-
جرادة	30	-	-	-	-
الناصور	118	474	360	52	-
وجدة - أنجاد	318	526	610	216	166

CAPACITE EN LITS DES ETABLISSEMENTS CLASSES PAR PROVINCE (OU PREFECTURE)

AU 31 DECEMBRE 2010

Régions Préfectures et provinces	المجموع Total	فنادق عائلية Pensions	موتيلات Motels	نزول Auberges	دور الضيافة Maisons d'hôtes	إقامات سياحية Résidences touristiques	قرى العطل السياحية V.V.T.
Oued Ed-Dahab-Lagouira	614	-	-	-	108	-	152
Dakhla	614	-	-	-	108	-	152
Laâyoune-Boujdour-S. El H.	1 328	-	-	20	36	-	-
Laâyoune	1 328	-	-	20	36	-	-
Guelmim-Es-Semara	1 386	-	-	90	51	82	114
Assa-Zag	20	-	-	-	-	-	-
Guelmim	578	-	-	14	18	50	114
Tan-Tan	459	-	-	34	-	32	-
Tata	329	-	-	42	33	-	-
Souss-Massa-Drâa	41 371	-	60	503	1 216	5 104	7 058
Agadir-Ida ou Tanane	29 026	-	-	44	121	4 988	6 516
Chtouka-Aït Baha	226	-	-	28	-	-	-
Inezgane-Aït Melloul	687	-	60	-	20	-	100
Ouarzazate	7 685	-	-	361	741	116	442
Taroudant	841	-	-	-	49	-	-
Tiznit	1 119	-	-	70	68	-	-
Zagora	1 787	-	-	-	217	-	-
Gharb-Chrarda-Béni Hssen	548	-	-	-	-	-	-
Kénitra	548	-	-	-	-	-	-
Chaouia-Ouardigha	861	-	-	-	40	200	12
Benslimane	274	-	-	-	30	144	12
Khouribga	379	-	-	-	-	56	-
Settat	208	-	-	-	10	-	-
Marrakech-Tensift-Al Haouz	59 788	767	-	456	11 436	3 865	9 928
El Kelâa des Sraghna	186	-	-	-	-	-	-
Essaouira	4 285	80	-	122	1 304	78	-
Marrakech	55 317	687	-	334	10 132	3 787	9 928
Oriental	6 802	-	32	-	-	48	352
Berkane	3 840	-	-	-	-	48	352
Figuig	60	-	-	-	-	-	-
Jerada	30	-	-	-	-	-	-
Nador	1 036	-	32	-	-	-	-
Oujda-Angad	1 836	-	-	-	-	-	-

V.V.T. : Villages de vacances touristiques.

عدد الأسرة بالمؤسسات المصنفة حسب
الإقليم (أو العمالة) (تابع)
في 31 دجنبر 2010

الجهات العمالات والإقليم	نجمة واحدة 1 étoile	نجمتان 2 étoiles	ثلاثة نجوم 3 étoiles	أربعة نجوم 4 étoiles	خمسة نجوم 5 étoiles
الدار البيضاء الكبرى	981	1 728	2 858	5 303	3 304
الدار البيضاء المحمدية	929	1 518	2 858	4 607	3 304
	52	210	-	696	-
الرباط - سلا - زمور - زعير	289	770	1 330	2 101	1 458
الخميسات	34	100	132	-	-
الرباط	255	404	1 198	1 447	1 458
سلا	-	-	-	124	-
الصخيرات - تمارة	-	266	-	530	-
دكالة - عبدة	284	180	1 118	926	1 033
الجديدة	284	84	816	426	1 033
أسفي	-	96	302	500	-
تادلة - أزيلال	562	411	214	831	-
أزيلال	178	-	-	451	-
بني ملال	384	411	214	380	-
مكناس - تافيلالت	725	742	1 672	3 559	142
الحاجب	-	-	-	-	-
الرشيدية	185	203	322	1 764	-
إفران	80	80	484	253	142
خنيفرة	102	127	222	-	-
مكناس	358	332	644	1 374	-
ميدلت	-	-	-	168	-
فاس - بولمان	205	542	1 726	2 866	1 776
بولمان	-	32	72	-	-
فاس	205	372	1 494	2 468	1 776
صفرو	-	-	160	-	-
زواغة - مولاي يعقوب	-	138	-	398	-
تازة - الحسيمة - تاونات	198	586	138	160	-
الحسيمة	110	286	138	160	-
تازة	22	300	-	-	-
تاونات	66	-	-	-	-
طنجة - تطوان	1 378	1 651	4 594	2 820	802
شفشاون	178	68	188	74	-
العرائش	36	300	42	-	-
تطوان	312	521	1 002	676	238
طنجة - أصيلة	852	762	3 362	2 070	564
المجموع	9 815	13 653	24 772	46 666	28 025

CAPACITE EN LITS DES ETABLISSEMENTS CLASSES PAR PROVINCE (OU PREFECTURE) (suite)

AU 31 DECEMBRE 2010

Régions Préfectures et provinces	المجموع Total	فنادق عائلية Pensions	موتيلات Motels	نزول Auberges	دور الضيافة Maisons d'hôtes	إقامات سياحية Résidences touristiques	قرى العطل السياحية V.V.T.
Grand Casablanca	14 616	-	-	-	154	288	-
Casablanca	13 658	-	-	-	154	288	-
Mohammadia	958	-	-	-	-	-	-
Rabat-Salé-Zemmour-Zaër	6 549	56	-	-	96	55	394
Khémisset	366	-	-	-	-	-	100
Rabat	4 957	56	-	-	84	55	-
Salé	124	-	-	-	-	-	-
Skhirate-Témara	1 102	-	-	-	12	-	294
Doukkala-Abda	3 784	-	-	-	183	60	-
El Jadida	2 849	-	-	-	146	60	-
Safi	935	-	-	-	37	-	-
Tadla-Azilal	2 397	-	-	66	253	60	-
Azilal	998	-	-	66	243	60	-
Béni Mellal	1 399	-	-	-	10	-	-
Meknès-Tafilalet	9 093	-	168	976	505	604	-
El Hajeb	40	-	40	-	-	-	-
Errachidia	3 243	-	-	654	97	18	-
Ifrane	1 689	-	110	118	36	386	-
Khénifra	635	-	-	184	-	-	-
Meknès	3 298	-	18	-	372	200	-
Midelt	188	-	-	20	-	-	-
Fès-Boulemane	8 258	-	-	42	1 009	92	-
Boulemane	104	-	-	-	-	-	-
Fès	7 458	-	-	42	1 009	92	-
Sefrou	160	-	-	-	-	-	-
Zouagha-Moulay Yacoub	536	-	-	-	-	-	-
Taza-Al Hoceima-Taounate	1 216	-	-	38	-	96	-
Al Hoceima	790	-	-	-	-	96	-
Taza	360	-	-	38	-	-	-
Taounate	66	-	-	-	-	-	-
Tanger-Tétouan	14 522	102	-	26	517	1 058	1 574
Chefchaouen	749	-	-	26	215	-	-
Larache	378	-	-	-	-	-	-
Tétouan	4 682	-	-	-	34	325	1 574
Tanger-Assilah	8 713	102	-	-	268	733	-
Total	173 133	925	260	2 217	15 604	11 612	19 584

V.V.T. : Villages de vacances touristiques.

Source: Ministère du Tourisme et de l'Artisanat.

NUITÉES TOURISTIQUES PAR RÉGION

En milliers

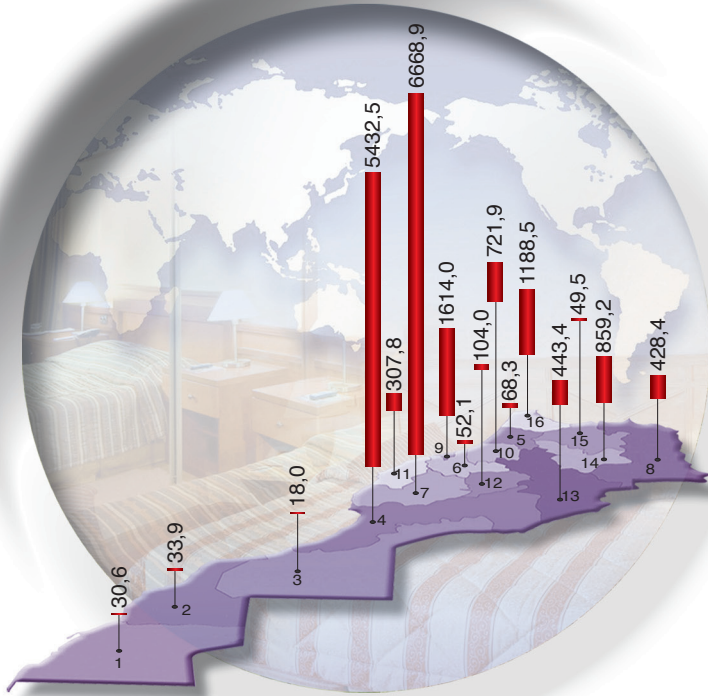
الليالي السياحية حسب الجهة
بالآلاف

Région	نسبة التغير % Variation %	2010	2009	الجهة
Oued Ed-Dahab - Lagouira	246,5	30,6	8,8	وادي الذهب - لكويرة
Laâyoune - Boujdour - Sakia El Hamra	- 9,7	33,9	37,6	العيون - بوجدور - الساقية الحمراء
Guelmim - Es-Semara	-17,6	18,0	21,8	كلميم - السمارة
Souss - Massa - Drâa	6,2	5 432,5	5 114,8	سوس - ماسة - درعة
Gharb - Chrarda - Béni Hssen	-2,8	68,3	70,3	الغرب - الشراردة - بني حسن
Chaouia - Ouardigha	21,5	52,1	42,9	الشاوية - ورديفة
Marrakech - Tensift - Al Haouz	15,3	6 668,9	5 784,7	مراكش - تانسيفت - الحوز
Oriental	28,1	428,4	334,3	الشرق
Grand Casablanca	9,5	1 614,0	1 473,8	الدار البيضاء الكبرى
Rabat - Salé - Zemmour - Zaër	8,4	721,9	666,2	الرباط - سلا - زمور - زعير
Doukkala - Abda	95,7	307,8	157,3	دكالة - عبدة
Tadla - Azilal	20,0	104,0	86,6	تادلة - أزبال
Meknès - Tafilalet	5,5	443,4	420,4	مكناس - تافيلالت
Fès - Boulemane	1,5	859,2	846,5	فاس - بولمان
Taza - Al Hoceima - Taounate	- 8,3	49,5	54,0	تازة - الحسيمة - تاونات
Tanger - Tétouan	6,3	1 188,5	1 118,5	طنجة - تطوان
Total des nuitées	11,0	18 020,9	16 238,6	مجموع المبيتات

Source : Ministère du Tourisme et de l'Artisanat.

المصدر : وزارة السياحة والصناعة التقليدية.

الليالي السياحية حسب الجهة لسنة 2010
 NUITES TOURISTIQUES PAR REGION EN 2010
 (En milliers) (بالآلاف)



- | | |
|-----------------------------------|--|
| وادي الذهب - لكويرة | - 1 - Oued Ed-Dahab - Lagouira |
| العيون - بوجدور - الساقية الحمراء | - 2 - Laâyoune - Boujdour - Sakia El Hamra |
| كلميم - السمارة | - 3 - Guelmim - Es Semara |
| سوس - ماسة - درعة | - 4 - Souss - Massa - Drâa |
| الغرب - الشرايدة - بني حسن | - 5 - Gharb - Chrarda - Béni Hssen |
| الشاوية - ورديفة | - 6 - Chaouia - Ouardigha |
| مراكش - تانسيفت - الحوز | - 7 - Marrakech - Tensift - Al Haouz |
| الشرق | - 8 - Oriental |
| الدار البيضاء الكبرى | - 9 - Grand Casablanca |
| الرباط - سلا - زمور - زعير | - 10 - Rabat - Salé - Zemmour - Zaër |
| دكالة - عبدة | - 11 - Doukkala - Abda |
| تادلة - أزبال | - 12 - Tadla - Azilal |
| مكناس - تافيلالت | - 13 - Meknès - Tafilalet |
| فاس - بولمان | - 14 - Fès - Boulemane |
| تازة - الحسيمة - تاونات | - 15 - Taza - Al Hoceima - Taounate |
| طنجة - تطوان | - 16 - Tanger - Tétouan |





التجارة • Commerce
الخارجية extérieur
وميزان et Balance
الأداءات des paiements

ECHANGES COMMERCIAUX PAR GROUPEMENT D'UTILISATION

En millions de Dh

المبادلات التجارية حسب المجموعات
المستعملة
بمليون الدرهم

Groupements d'utilisation	الواردات		الصادرات		المجموعات المستعملة
	Importations 2010*	2009	Exportations 2010*	2009	
Alimentation, boissons, tabac	29 068	24 213	25 624	25 193	المواد الغذائية والمشروبات والتبغ
Energie et lubrifiants	68 044	54 136	1 592	2 628	الطاقة وزيوت التشحيم
Produits bruts	15 819	13 776	17 939	9 759	المواد الخام
Demi-produits	62 249	52 761	43 088	25 962	أنصاف المنتجات
Produits finis d'équipement	66 115	66 136	23 167	16 326	مواد التجهيز
Produits finis de consommation	55 790	52 908	35 061	32 829	مواد الاستهلاك
Or industriel	5	52	1 477	322	الذهب الصناعي
Total	297 089	263 982	147 948	113 020	المجموع

ECHANGES COMMERCIAUX PAR GROUPEMENT D'UTILISATION

En milliers de tonnes

المبادلات التجارية حسب المجموعات
المستعملة
بألف طن

Groupements d'utilisation	الواردات		الصادرات		المجموعات المستعملة
	Importations 2010*	2009	Exportations 2010*	2009	
Alimentation, boissons, tabac	8 360	7 140	2 449	2 078	المواد الغذائية والمشروبات والتبغ
Energie et lubrifiants	17 257	16 755	255	696	الطاقة وزيوت التشحيم
Produits bruts	6 418	5 076	12 626	7 957	المواد الخام
Demi-produits	6 818	6 674	6 922	4 837	أنصاف المنتجات
Produits finis d'équipement	728	838	345	113	مواد التجهيز
Produits finis de consommation	989	1 066	622	218	مواد الاستهلاك
Total	40 570	37 549	23 219	15 898	المجموع

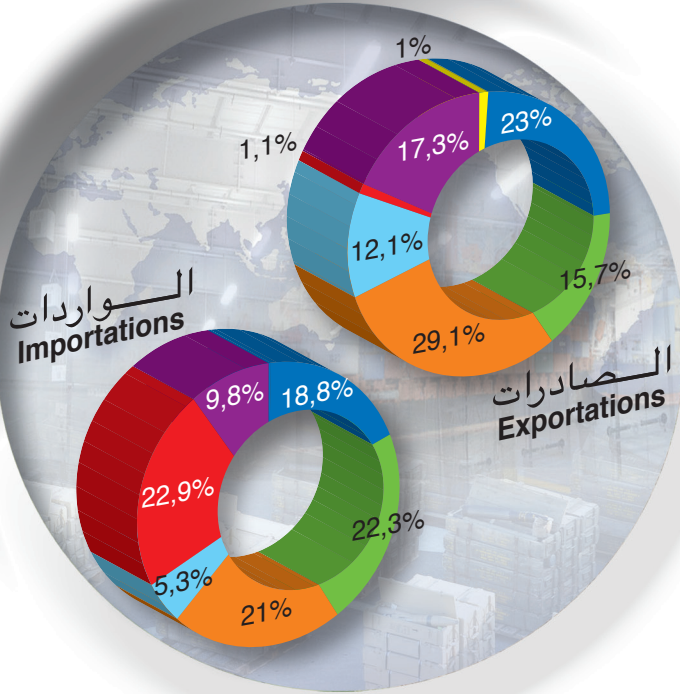
Source : Office des Changes.

المصدر : مكتب الصرف.

التجارة الخارجية (سنة 2010)

COMMERCE EXTERIEUR (année 2010)

توزيع القيمة حسب مجموعات المواد (النسبة المئوية)
Répartition de la valeur par groupe de produits (en %)



Or industriel	الذهب الصناعي
Produits finis de consommation	مواد الإستهلاك
Produits finis d'équipement	مواد التجهيز
Demi-produits	أنصاف المنتجات
Produits bruts	المواد الخام
Energie et lubrifiants	الطاقة وزيوت التشحيم
Alimentation, boissons , tabac	المواد الغذائية

EXPORTATIONS PAR PRINCIPAUX PRODUITS

الصادرات حسب المواد الرئيسية
الوزن بألف طن
القيمة بمليون الدرهم

Poids en milliers de tonnes
Valeur en millions de Dh

Produits	2010*		2009		المواد
	الوزن Poids	القيمة Valeur	الوزن Poids	القيمة Valeur	
Vêtements confectionnés	59	17 794	56	17 796	الملابس الجاهزة
Acide phosphorique	2 347	13 584	1 909	8 051	الحامض الفوسفوري
Fils et câbles pour l'électricité	92	13 737	64	9 087	خيوط وأسلاك كهربائية
Articles de bonneterie	43	6 979	47	6 461	القمصان والجوارب ومواد النسيج
Engrais	3 477	13 064	2 284	5 620	الأسمدة
Phosphates	10 033	8 984	5 725	4 453	الفوسفات
Composants électroniques	3	4 893	3	3 870	مكونات إلكترونية
Crustacés et mollusques	85	4 427	109	4 439	القشريات والرخويات
Poissons en conserve	220	4 954	143	4 837	السمك المصبر
Agrumes	544	2 937	453	2 514	الحوامض
Chaussures	63	2 373	11	2 315	الأحذية
Poissons frais	156	1 840	146	2 030	السمك الطري
Légumes frais	271	2 129	261	2 173	الخضار الطرية
Tomates fraîches	321	2 084	410	2 442	الطماطم الطرية
Fruits frais cong. ou en saumure	150	1 507	158	1 572	الفواكه الطرية المجمدة والمملحة
Tôles	88	699	88	602	حديد أو معدن مصفح
Conserves de légumes	180	1 458	75	1 345	مصبرات الخضار
Huiles de pétrole et lubrifiants	232	1 418	224	992	زيت النفط والمحروقات
Plomb brut	36	674	24	565	الرصاص الخام
Déchets et débris de cuivre	26	1 870	13	736	نفايات وبقايا نحاسية
Argent brut	-	1 593	-	859	الفضة الخام
Minerai de zinc	93	368	91	199	معدن الزنك
Pâte à papier	143	970	108	415	عجين الورق
Minerai de plomb	43	618	38	360	معدن الرصاص
Voitures industrielles	14	1 101	14	964	سيارات صناعية
Pièces détachées pour voitures de tourisme	13	284	4	355	أجزاء مفصلة للسيارات السياحية
Ferraille, déchets, débris de fonte, fer et acier	108	382	48	124	خردة، نفايات وبقايا من الصلب، الحديد والفولاذ
Médicaments	19	517	3	442	الأدوية
Articles confectionnés en tissu	8	947	2	666	ملابس جاهزة من الأثوب
Bois	12	161	2	46	الخشب
Autres produits	4 340	33 603	3 387	26 691	منتجات أخرى
Total	23 219	147 948	15 898	113 020	المجموع

Source : Office des Changes.

المصدر : مكتب الصرف.

IMPORTATIONS PAR PRINCIPAUX PRODUITS

Poids en milliers de tonnes

Valeur en millions de Dh

الواردات حسب المواد الرئيسية
الوزن بألف طن
القيمة بمليون درهم

Produits	2010*		2009		المواد
	الوزن Poids	القيمة Valeur	الوزن Poids	القيمة Valeur	
Huile brute de pétrole	5 237	25 090	4 788	17 166	زيت النفط الخام
Gasoil et fueloil	3 712	19 247	3 639	15 414	غازوالم وزيت الفيول
Machines et appareils divers	84	10 857	98	10 187	آلات وأجهزة مختلفة
Gaz de pétrole et autres hydrocarbures	2 364	14 054	2 486	10 169	غازات نفطية ومحروقات أخرى
Blé	3 250	7 305	2 390	5 483	القمح
Tissus	77	7 148	96	6 935	الأثوية
Voitures de tourisme	78	9 497	79	8 314	السيارات السياحية
Matières plastiques artificielles	555	8 137	584	7 030	مواد بلاستيكية اصطناعية
Produits chimiques	1 633	8 780	1 306	6 862	منتجات كيميائية
Fer et acier en blooms et ébauches	1 176	5 626	1 450	5 353	حديد وفولاذ
Voitures industrielles	83	5 302	98	5 708	السيارات الصناعية
Appareil receptrer radio et télévision	29	4 945	31	4 634	أجهزة الإلتقاط للراديو والتلفزة
Houille crue et aggloméré	5 376	4 391	5 276	4 762	الفحم الحجري الخام والمزدوج
Fils et câbles pour l'électricité	34	3 632	31	2 932	خيوط وأسلاك كهربائية
Maïs	1 897	3 746	1 704	2 874	الذرة
Bois bruts équarris et sciés	1 014	3 072	843	2 709	خشب خام مربع ومنشور
Fils, barres, palplanches en fer ou en acier	370	2 169	418	2 152	أسلاك وقضبان حديدية وفولاذية
Papiers et cartons	385	3 658	375	3 328	الورق والورق المقوى
Médicaments	7	4 557	7	4 069	الأدوية
Huiles végétales brutes	429	3 449	464	3 397	زيوت نباتية خامة
Soufre brut	3 828	2 688	2 406	1 388	الكبريت الخام
Moteurs à pistons et autres moteurs	25	2 041	34	2 058	محركات بالمكبس ومحركات أخرى
Ouvrages en matières plastiques	63	2 530	59	2 220	منتجات من مواد بلاستيكية
Cuivre	46	2 826	46	2 067	النحاس
Appareils de coupure électriques	10	2 350	10	2 103	آلات لقطع التيار الكهربائي
Sucre	798	3 300	976	3 409	السكر
Tracteurs agricoles	21	993	40	2 106	جرارات فلاحية
Matériel à broyer, à agglomérer	64	3 996	60	3 888	آلات الجرش والتجميع
Graines et fruits oléagineux	279	1 015	400	1 418	حبوب وفواكه زيتية
Matériels d'extraction	50	1 781	64	2 091	معدات القلع
Autres produits	7 597	118 906	7 289	111 755	منتجات أخرى
Total	40 570	297 089	37 549	263 982	المجموع

Source : Office des Changes.

المصدر : مكتب الصرف.

ECHANGES PAR CONTINENT

En millions de Dh

المبادلات حسب القارات
بمليون الدرهم

Continents	2010*		2009		القارات
	% النسبة %	القيمة Valeur	% النسبة %	القيمة Valeur	
Exportations	100,0	147 948	100,0	113 020	الإصدارات
Europe	65,0	96 174	70,9	80 082	أوروبا
Afrique	7,3	10 727	7,3	8 257	أفريقيا
Amérique	9,3	13 825	6,6	7 436	أمريكا
Asie	16,5	24 385	13,6	15 420	آسيا
Australie et Océanie	0,7	1 096	0,5	518	أستراليا + أوقيانيا
Autres	1,2	1 742	1,2	1 307	أخرى
Importations	100,0	297 089	100,0	263 982	الواردات
Europe	57,1	169 520	60,1	158 638	أوروبا
Afrique	5,9	17 652	5,2	13 716	أفريقيا
Amérique	11,9	35 429	12,6	33 355	أمريكا
Asie	24,8	73 555	21,8	57 482	آسيا
Australie et Océanie	0,3	849	0,3	726	أستراليا + أوقيانيا
Autres	-	83	-	65	أخرى

ECHANGES AVEC LES PAYS EURO - MEDITERRANEENS

En millions de Dh

المبادلات مع الدول الأورو - متوسطة
بمليون الدرهم

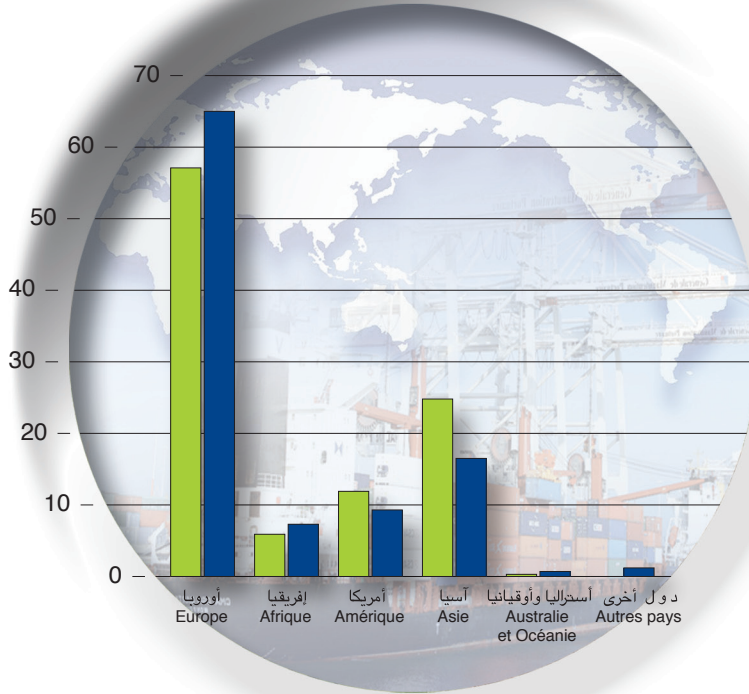
Pays	الصادرات Exportations		الواردات Importations		الدول
	2010*	2009	2010*	2009	
Pays de l'Union Européenne	88 485	74 555	146 172	138 208	دول الإتحاد الأوروبي
France	33 220	28 122	46 149	41 080	فرنسا
Espagne	25 043	23 574	31 404	32 141	إسبانيا
Grande-Bretagne	4 345	3 764	6 331	4 800	أوروبا العظمى
Italie	6 690	5 286	17 717	17 290	إيطاليا
Pays-Bas	5 037	2 925	5 179	6 337	هولندا
Belgique	3 334	2 035	4 280	4 175	بلجيكا
Luxembourg	5	11	102	78	لوكسمبورغ
Allemagne	4 400	3 827	13 711	14 394	ألمانيا
Portugal	1 796	1 388	4 810	3 080	البرتغال
Grèce	182	831	1 864	1 562	اليونان
Malte	69	346	324	185	مالطا
Pologne	394	375	1 238	1 114	بولندا
Bulgarie	26	143	1 179	175	بلغاريا
Autriche	586	557	1 243	948	النمسا
Irlande	208	178	1 342	1 128	أيرلندا
Slovaquie	330	259	494	700	سلوفاكيا
Lituanie	741	127	363	326	ليتوانيا
Roumanie	278	95	1 301	1 295	رومانيا
Tchèque (République)	44	65	865	722	تشيك
Finlande	403	74	1 160	1 420	فنلندا
Suède	367	162	3 779	3 428	السويد
Chypre	597	6	11	17	قبرص
Slovénie	76	105	60	75	سلوفينيا
Lettonie	123	164	457	658	ليتوانيا
Hongrie	27	33	719	412	هنغاريا
Danemark	157	95	691	645	الدانمارك
Estonie	5	7	399	23	إستونيا
Pays méditerranéens partenaires	7 323	5 103	19 916	17 077	دول متوسطة شريكة
Turquie	2 887	1 427	6 424	5 756	تركيا
Tunisie	1 203	730	2 140	1 825	تونس
Algérie	1 169	1 061	7 166	5 772	الجزائر
Egypte	872	855	3 512	3 060	مصر
Syrie	519	430	286	314	سوريا
Jordanie	395	317	114	123	الأردن
Liban	277	283	274	227	لبنان
Palestine	-	-	-	-	فلسطين
Ensemble des pays Euro-méditer.	95 808	79 658	166 088	155 285	مجموع الدول الأورو - متوسطة

Source : Office des Changes.

المصدر : مكتب الصرف.

التجارة الخارجية (سنة 2010) COMMERCE EXTERIEUR (année 2010)

التوزيع الجغرافي (النسبة المئوية) (Répartition géographique (en %))



Exportations ■ الصادرات
Imports ■ الواردات

EXPORTATIONS PAR PRINCIPAUX CLIENTS

الصادرات حسب الزبائن الرئيسيين

Pays	الرتبة	الحصة بالنسبة %		الدول
	Rang 2010*	Part en % 2010*	2009	
France	1	22,5	24,9	فرنسا
Espagne	2	16,9	20,9	إسبانيا
Inde	3	6,1	5,2	الهند
Italie	4	4,5	4,7	إيطاليا
Etats-Unis	5	3,6	3,1	الولايات المتحدة الأمريكية
Brésil	6	3,5	2,1	البرازيل
Pays-Bas	7	3,4	2,6	هولندا
Allemagne	8	3,0	3,4	ألمانيا
Grande-Bretagne	9	2,9	3,3	بريطانيا العظمى
Belgique	10	2,3	1,8	بلجيكا
Turquie	11	2,0	1,3	تركيا
Suisse	12	1,5	1,6	اسويسرا
Pakistan	13	1,5	1,3	الباكستان
Chine	14	1,5	1,1	الصين
Portugal	15	1,2	1,2	البرتغال
Russie	16	1,1	1,3	روسيا
Algérie	17	0,8	0,9	الجزائر
Tunisie	18	0,8	0,6	تونس
Japon	19	0,7	1,2	اليابان
Mexique	20	0,7	0,1	المكسيك
Sénégal	21	0,5	0,6	السينيغال
Nouvelle Zélande	22	0,5	0,3	نيوزيلاندا
Autriche	23	0,4	0,5	النمسا
Thaïlande	24	0,3	0,2	تيلاندا
Pologne	25	0,3	0,3	بولونيا
Canada	26	0,3	0,4	كندا
Arabie Saoudite	27	0,2	0,2	المملكة العربية السعودية
Grèce	28	0,1	0,7	اليونان
Bulgarie	29	-	0,1	بلغاريا
Luxembourg	30	-	-	اللوكسمبورغ
Malte	31	-	0,3	مالطا
Autres pays	-	16,9	13,7	دول أخرى

Source : Office des Changes.

المصدر : مكتب الصرف.

IMPORTATIONS PAR PRINCIPAUX FOURNISSEURS

الواردات حسب المصادر الرئيسة

Pays	الرتبة	الحصة بالنسبة %		الدول
	Rang 2010*	Part en % 2010*	2009	
France	1	15,5	15,6	فرنسا
Espagne	2	10,6	12,2	إسبانيا
Chine	3	8,4	7,8	الصين
Etats-Unis	4	7,0	6,9	الولايات المتحدة الأمريكية
Arabie Saoudite	5	6,0	4,4	المملكة العربية السعودية
Italie	6	6,0	6,5	إيطاليا
Allemagne	7	4,6	5,5	ألمانيا
Russie	8	3,8	2,9	روسيا
Algérie	9	2,4	2,2	الجزائر
Brésil	10	2,2	2,3	البرازيل
Turquie	11	2,2	2,2	تركيا
Grande-Bretagne	12	2,1	1,8	إبريطانيا العظمى
Pays-Bas	13	1,7	2,4	هولاندا
Inde	14	1,6	1,2	الهند
Portugal	15	1,6	1,2	البرتغال
Belgique	16	1,4	1,6	بلجيكا
Corée du sud	17	1,4	1,5	كوريا الجنوبية
Suède	18	1,3	1,3	السويد
Japon	19	1,3	1,5	اليابان
Egypte	20	1,2	1,2	مصر
Ukraine	21	1,2	1,2	أوكرانيا
Argentine	22	1,0	0,6	الأرجنتين
Tunisie	23	0,7	0,7	تونس
Suisse	24	0,7	0,8	اسويسرا
Canada	25	0,6	1,2	كندا
Emirats Arabes Unis	26	0,5	0,6	الإمارات العربية المتحدة
Iran	27	0,4	0,2	إيران
Pologne	28	0,4	0,4	بولاندا
Finlande	29	0,4	0,5	فينلاندا
Afrique du Sud	30	0,4	0,5	جنوب إفريقيا
Luxembourg	31	-	-	اللوكسمبورغ
Autres pays	-	11,3	11,3	دول أخرى

Source : Office des Changes.

المصدر : مكتب الصرف.

BALANCE DES PAIEMENTS 2010*

En millions de Dh

ميزان الأداء لسنة 2010*

بمليون درهم

Les comptes	الأرصدة Soldes	التفقات Dépenses	المداخيل Recettes	الحسابات
A - Comptes des transactions courantes	- 33 189,6	357 441,9	324 252,3	أحسابات المعاملات الجارية
Biens	- 126 859,4	274 807,3	147 947,9	السلع
Marchandises générales	- 147 001,7	249 352,6	102 350,9	البضائع العامة
Biens importés sans paiement et réexportés après transformation	18 655,1	25 416,0	44 071,1	السلع المستوردة بدون أداء والمعاد تصديرها بعد التحويل
Achats de biens dans les ports	1 487,2	38,7	1 525,9	مشتريات السلع بالموانئ
Services	43 087,3	62 615,8	105 703,1	الخدمات
Transports	- 4 098,8	22 231,8	18 133,0	النقل
Voyages	46 430,2	10 133,8	56 564,0	الأسفار
Services de communication	5 347,6	639,2	5 986,8	خدمات الاتصالات
Services d'assurance	- 276,4	1 569,9	1 293,5	خدمات التأمين
Redevances et droits de licence	- 222,2	254,6	32,4	رسوم الإمتياز والترخيص
Autres services aux entreprises	6 913,8	13 369,7	20 283,5	خدمات أخرى مقدمة للمقاوالات
Services fournis ou reçus par les administrations publiques N.C.A.	- 11 006,9	14 416,8	3 409,9	خدمات مسداة أو مسلمة من طرف الإدارات العمومية (غير مدرجة في أماكن أخرى)
Revenus	- 10 635,2	17 886,5	7 251,3	المداخيل
Revenus des investissements privés et des emprunts publics				مداخيل الإستثمارات الخاصة والقروض العمومية
Administrations	- 2 289,5	2 289,5	-	الإدارات
Autorités monétaires	6 518,1	-	6 518,1	السلطات النقدية
Banques	- 112,6	203,0	90,4	البنوك
Autres secteurs	- 14 751,2	15 394,0	642,8	القطاعات الأخرى
Transferts courants	61 217,7	2 132,3	63 350,0	التحويلات الجارية
Publics	2 058,6	719,4	2 778,0	العمومية
Privés	59 159,1	1 412,9	60 572,0	الخصوصية
B - Comptes de capital et d'opérations financières	34 547,7	62 315,0	96 862,7	ب - الحساب الرأسمالي والمالي
Capital	- 0,7	0,7	-	الحساب الرأسمالي
Transferts des migrants	- 0,7	0,7	-	تحويل المهاجرين
Opérations financières	34 548,4	62 314,3	96 862,7	العمليات المالية
Investissements directs	6 124,5	26 229,7	32 354,2	استثمارات مباشرة
Investissements de portefeuille	930,3	3 954,1	4 884,4	حقيبة الإستثمارات
Autres investissements	37 520,5	22 103,6	59 624,1	استثمارات أخرى
Avoirs de réserve	- 10 026,9	10 026,9	-	الموجودات الاحتياطية
C - Ecart statistique	- 1 358,1	1 358,1	-	ج - التفاوت الإحصائي
Total	- 421 115,0	421 115,0	-	المجموع

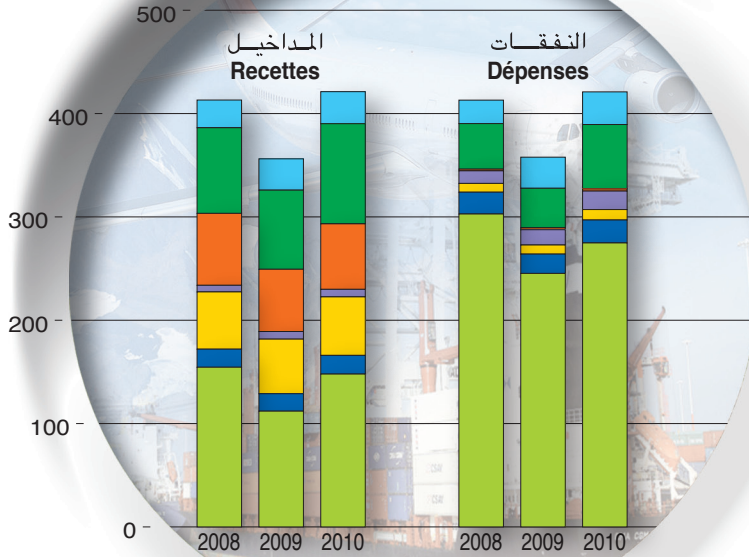
Source : Office des Changes.

المصدر : مكتب الصرف.

ميزان الأداءات


BALANCE DES PAIEMENTS

(en milliards de dirhams) (بمليار الدراهم)



- | | |
|-----------------------------|----------------------|
| Autres | عمليات أخرى |
| Opérations financières | العمليات المالية |
| Transferts courants | التحويلات الجارية |
| Revenus des investissements | الدخل من الإستثمارات |
| Voyages | الأسفار |
| Transport | النقل |
| Biens | السلع |





النقد • Monnaie
بورصة القيم • Bourse
الميزانية • Budget

AGREGATS DE MONNAIE

Au 31 Décembre (en millions de Dh)

المجمعات النقدية
في 31 دجنبر (بمليون درهم)

Agrégats	نسبة التغير % Variation %	2010*	2009 ^R	المجمعات
I- Circulation fiduciaire (1)	6,3	145 235	136 664	I- التداول الائتماني (1)
Billets et monnaies mis en circulation	6,2	152 060	143 139	الأوراق والنقد المعدني المتداول
Encaisses des banques	5,4	6 825	6 475	محصل الصندوق لدى البنوك
II- Monnaie scripturale	3,9	407 051	391 831	II- النقود الكتابية
Dépôts à vue auprès de Bank Al-Maghrib	30,3	2 021	1 551	الودائع تحت الطلب لدى بنك المغرب
Dépôts à vue auprès des banques	4,9	351 938	335 579	الودائع تحت الطلب لدى البنوك
Dépôts à vue auprès du C.C.P	15,6	7 137	6 172	الودائع تحت الطلب لدى مصلحة الشيكات البريدية
Dépôts à vue auprès du Trésor	- 5,3	45 955	48 529	الودائع تحت الطلب لدى الخزينة
Agrégat M1	4,5	552 286	528 495	المجموع م1
III- Placements à vue : (M2 - M1)	7,4	93 802	87 336	III- التوظيفات تحت الطلب : (م2-م1)
Comptes d'épargne auprès des banques	7,6	77 723	72 257	الحسابات على دفاتر لدى البنوك
Comptes sur livrets auprès de la Caisse d'Epargne Nationale	6,6	16 079	15 079	الحسابات على دفاتر لدى صندوق ا لتوفير الوطني
Agrégat M2	4,9	646 088	615 830	المجموع م2
IV- Autres actifs monétaires	4,0	256 723	246 824	IV- أصول نقدية أخرى
Comptes à terme et bons de caisse auprès des banques	3,7	151 150	145 753	الحسابات والسندات لأجل محدد لدى البنوك
Titres OPCVM monétaires	8,0	54 974	50 893	سندات مؤسسات التوظيف الجماعي النقدية
Dépôts en devises ⁽²⁾	16,0	17 111	14 755	ودائع بالعملات الأجنبية ⁽²⁾
Valeurs données en Pension	- 50,6	7 224	14 610	اتفاقات إعادة الشراء
Certificats de dépôt à durée résiduelle «inférieure ou égale à 2 ans»	56,8	21 205	13 526	شهادات الإيداع التي تقل مدتها المتبقية أو تساوي سنتين
Dépôts à terme auprès du Trésor	-	3 173	-	ودائع لأجل لدى الخزينة
Autres dépôts ⁽³⁾	- 74,1	1 887	7 288	ودائع أخرى ⁽³⁾
Total M3	4,7	902 811	862 654	المجموع م3

(1) التداول الائتماني = الأوراق والنقد المعدني المتداول - محصل الصندوق لدى البنوك .

(2) Dépôts à vue et à terme en devises auprès des banques.

(2) ودائع تحت الطلب ولأجل محدد لدى البنوك بالعملات الأجنبية.

(3) Emprunts contractés par les banques auprès des sociétés financières.

(3) اقتراضات البنوك لدى المؤسسات المالية.

AGREGATS DE PLACEMENTS LIQUIDES

Au 31 Décembre (en millions de Dh)

مجموعات التوظيفات السائلة
في 31 دجنبر (بمليون درهم)

Agrégats	نسبة التغير % Variation %	2010*	2009 ^R	المجموعات
Placement 1	24,3	200 020	160 900	مجمع التوظيفات السائلة 1
Bons du Trésor négociables	22,4	191 570	156 535	أذونات الخزينة القابلة للتداول
Autres sociétés financières	22,8	190 418	155 108	مؤسسات مالية أخرى
Sociétés non financières	- 19,3	1 152	1 426	مؤسسات غير مالية
Bons de sociétés de financement	69,1	4 948	2 926	سندات شركات التمويل
Autres sociétés financières	70,3	4 948	2 906	مؤسسات مالية أخرى
Particuliers et MRE (1)	-	-	20	أفراد ومغاربة مقيمون بالخارج
Billets de trésorerie	31,9	1 382	1 048	أوراق الخزينة
Autres sociétés financières	31,9	1 382	1 048	مؤسسات مالية أخرى
Titres émis par les OPCVM contractuels	441,6	2 120	391	السندات المصدرة من طرف مؤسسات التوظيف الجماعي التعاقدية
Autres sociétés financières	1 403,9	228	15	مؤسسات مالية أخرى
Sociétés non financières	1 603,8	1 590	93	مؤسسات غير مالية
Particuliers et MRE (1)	6,8	302	283	أفراد ومغاربة مقيمون بالخارج
Placement 2	25,3	100 595	80 306	مجمع التوظيفات السائلة 2
Titres émis par les OPCVM obligations	25,3	100 595	80 306	السندات المصدرة من طرف مؤسسات التوظيف الجماعي في سندات الإقتراض
Autres sociétés financières	28,8	72 901	56 586	مؤسسات مالية أخرى
Sociétés non financières	8,3	17 258	15 929	مؤسسات غير مالية
Particuliers et MRE (1)	34,0	10 436	7 790	أفراد ومغاربة مقيمون بالخارج
Placement 3	25,6	32 805	26 112	مجمع التوظيفات السائلة 3
Titres émis par les OPCVM actions et les OPCVM diversifiés	25,6	32 805	26 112	السندات المصدرة من طرف مؤسسات التوظيف الجماعي والأصول المتنوعة في الأسهم
Autres sociétés financières	22,9	26 879	21 874	مؤسسات مالية أخرى
Sociétés non financières	30,1	1 740	1 338	مؤسسات غير مالية
Particuliers et MRE (1)	44,3	4 186	2 900	أفراد ومغاربة مقيمون بالخارج
Total des placements liquides	24,7	333 420	267 318	مجموع التوظيفات السائلة

(1) MRE : Marocains Résidant à l'Étranger.

Source : Bank Al-Maghrib.

المصدر : بنك المغرب.

CONTREPARTIES DE M3

Au 31 Décembre (en millions de Dh)

مقابلات المجمع م3
في 31 دجنبر (بمليون درهم)

Agrégats	نسبة التغير % Variation %	2010*	٢009 ^B	المجمعات
Avoirs extérieurs nets	-0,1	192 576	192 714	الموجودات الخارجية الصافية
Avoirs extérieurs nets de Bank Al-Maghrib	6,3	187 506	176 397	الموجودات الخارجية الصافية لبنك المغرب
Avoirs extérieurs nets des autres institutions de dépôts	- 68,9	5 070	16 317	الموجودات الخارجية الصافية لمؤسسات الإيداع الأخرى
Créances nettes sur l'Administration Centrale	16,4	96 613	83 016	الديون الصافية على الإدارة المركزية
Créances nettes de Bank Al-Maghrib	6,8	3 560	3 332	الديون الصافية المستحقة لبنك المغرب
Créances nettes des AID	16,8	93 054	79 683	الديون الصافية المستحقة لمؤسسات الإيداع الأخرى
Créances sur l'économie	6,6	700 295	656 703	ديون على الإقتصاد
Créances de Bank Al-Maghrib	33,6	946	708	بنك المغرب
Créances des Autre Institutions de dépôts	6,6	699 349	655 995	مؤسسات الإيداع الأخرى
Ressources à caractère non monétaire	13,2	140 856	124 412	الموارد ذات طابع غير نقدي
Capital et réserves des institutions de dépôts	11,4	99 494	89 276	رأسمال واحتياطيات مؤسسات الإيداع
Bank Al-Maghrib	12,6	18 081	16 064	بنك المغرب
Autre Institutions de dépôts	11,2	81 413	73 212	مؤسسات الإيداع الأخرى
Engagements non monétaires des institutions de dépôts	17,7	41 362	35 136	التزامات غير نقدية لمؤسسات الإيداع
Dépôts exclus de M 3	2,3	5 858	5 725	الودائع المستثناة من المجمع م 3
Crédits	174,7	18 481	6 728	القروض
Titres autres qu'actions exclus de M 3	- 25,4	16 780	22 505	سندات ما عدا الأسهم المستثناة من المجمع م 3
Autres ressources	35,6	243	179	موارد أخرى
Autres postes nets	19,9	18 162	15 146	بنود صافية أخرى
Total des contreparties (1)	4,7	830 466	792 875	مجموع المقابلات (1)

AID : Autres Institutions de dépôts

(1) Total des contreparties = Avoirs extérieurs nets + Créances nettes sur l'Administration Centrale

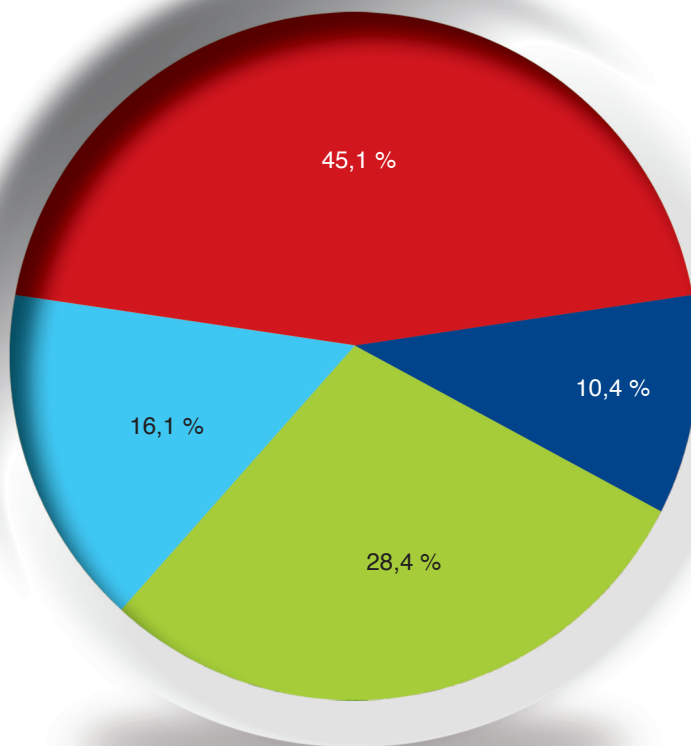
Créances sur l'économie - Ressources à caractère non monétaire - Autres postes nets.

(1) مجموع المقابلات = الموجودات الخارجية الصافية + الديون الصافية على الإدارة المركزية + ديون على الإقتصاد - الموارد غير نقدية - بنود صافية أخرى.

Source : Bank Al-Maghrib.

المصدر : بنك المغرب.

المجمع النقدي م 3 (سنة 2010)
AGREGAT DE MONNAIE M3 (année 2010)



Circulation fiduciaire التداول الإئتماني
Monnaie scripturale النقود الكتابية
Placements à vue التوظيفات تحت الطلب
Autres actifs monétaires أصول نقدية أخرى

**COURS DES DEVICES CONVERTIBLES EXPRIMES
En dirham**

سعر تحويل العملة معبر عنه
بالدرهم

Devise	Situation au 31/12/2010	وضعية في 31/12/2009	العملة
1 EUR (EURO)	A 11,137 V 11,204	11,282 ش 11,350 ب	1 أورو
1 USD (Dollar Américain)	A 8,3319 V 8,3819	7,8366 ش 7,8837 ب	1 دولار أمريكي
1 CAD (Dollar Canadien)	A 8,3448 V 8,3950	7,4652 ش 7,5100 ب	1 دولار كندي
1 GBP (Livre Sterling)	A 12,933 V 13,010	12,703 ش 12,780 ب	1 جنيه استرليني
100 DKK (Couronnes Danoises)	A 149,38 V 150,28	151,62 ش 152,53 ب	100 كرون دنماركي
100 NOK (Couronnes Norvégiennes)	A 142,64 V 143,49	135,87 ش 136,69 ب	100 كرون نرويجي
100 SEK (Couronnes Suédoises)	A 124,07 V 124,82	110,04 ش 110,71 ب	100 كرون سويدي
1 CHF (Franc Suisse)	A 8,9202 V 8,9738	7,6043 ش 7,6500 ب	1 فرنك سويسري
100 JPY (Yens Japonais)	A 10,245 V 10,306	8,4560 ش 8,5068 ب	100 ين ياباني
1TND (Dinar Tunisien)	A 5,8236 V 5,8586	5,9823 ش 6,0183 ب	1 دينار تونسي
1KWD (Dinar Koweïtien)	A 29,619 V 29,797	27,329 ش 27,493 ب	1 دينار كويتي
1SAR (Rial Saoudien)	A 2,2217 V 2,2350	2,0893 ش 2,1019 ب	1 ريال سعودي
1AED (Dirham des Emirats Arabes Unis)	A 2,2684 V 2,2820	2,1335 ش 2,1463 ب	1 درهم الإمارات العربية المتحدة
10 DZD (Dinars Algériens)	A 1,1268 V 1,1336	1,0775 ش 1,0840 ب	10 دينار جزائري
1LYD (Dinar Libyen)	A 6,6424 V 6,6823	6,3642 ش 6,4025 ب	1 دينار ليبي
100 MRO (Ouguiyas Mauritanienes)	A 2,9471 V 2,9649	2,9837 ش 3,0016 ب	100 أوقية موريطانية

A : Achat
V : Vente

Source : Bank Al-Maghrib.

ش : شراء
ب : بيع

المصدر : بنك المغرب.

TAUX DE CHANGE MOYEN ANNUEL POUR LES PRINCIPALES DEVISES

En dirham

سعر الصرف المتوسط السنوي
لأهم العملات الأجنبية
بالدرهم

Devise	2010	2009	العملة
1EUR (EURO)	11,153	11,249	أورو 1
1USD (Dollar Américain)	8,417	8,088	دولار أمريكي 1
1CAD (Dollar Canadien)	8,172	7,099	دولار كندي 1
1GBP (Livre Sterling)	12,999	12,631	جنيه استرليني 1
100 DKK (Couronnes Danoises)	149,753	151,060	كرون دنماركي 100
100 NOK (Couronnes Norvégiennes)	139,287	128,920	كرون نرويجي 100
100 SEK (Couronnes Suédoises)	116,928	106,020	كرون سويدي 100
1 CHF (Franc Suisse)	8,085	7,448	فرنك سويسري 1
100 JPY (Yens Japonais)	9,608	8,649	ين ياباني 100
1 TND (Dinar Tunisien)	5,907	5,982	دينار تونسي 1
1 KWD (Dinar Koweïtien)	29,338	28,049	دينار كويتي 1
1 SAR (Rial Saoudien)	2,244	2,157	ريال سعودي 1
1 AED (Dirham des Emirats Arabes Unis)	2,292	2,202	درهم الإمارات العربية المتحدة 1
10 DZD (Dinars Algériens)	1,131	1,114	دينار جزائري 10
1 LYD (Dinar Libyen)	6,634	6,434	دينار ليبي 1
100 MRO (Ouguiyas Mauritaniennes)	3,061	3,082	أوقية موريطانية 100

BILAN DE BANK AL-MAGHRIB

(après répartition des bénéfiques) (en millions de Dh)

Au 31 Décembre

حصيلة بنك المغرب
(بعد توزيع الأرباح) (بمليون درهم)
في 31 دجنبر

Bilan	نسبة التغير % Variation %	2010	2009	الحصيلة
I. Actif				
I. الأصول				
Avoirs et placements en or	35,8	8 353	6 153	موجودات وتوظيفات بالذهب
Avoirs et placements en devises	5,5	181 863	172 318	موجودات وتوظيفات بالعملة الأجنبية
Avoirs et placements auprès des banques étrangères	9,8	41 132	37 462	موجودات وتوظيفات لدى البنوك الأجنبية
Bons du Trésor étrangers et assimilés	6,7	136 624	128 081	سندات خزينة أجنبية ومثلاتها
Autres avoires en devises	- 39,4	4 107	6 775	موجودات أخرى بالعملة الأجنبية
Avoirs auprès d'organismes financiers internationaux	3,5	7 564	7 308	موجودات لدى المؤسسات المالية الدولية
Souscription au F.M.I. ⁽¹⁾ -Tranche de réserve	3,7	1 093	1 054	إكتتاب لدى صندوق النقد الدولي : حصة الإحتياطي
Avoirs en droits de tirage spéciaux	3,4	6 206	6 000	موجودات من حقوق السحب الخاصة
Souscription au Fonds Monétaire Arabe	4,5	265	254	إكتتاب لدى صندوق النقد العربي
Concours financiers à l'Etat	-	-	-	مساعادات مالية للدولة
Avances au titre de facilités de caisse	-	-	-	تسيقات تعاقدية
Créances sur les établissements de crédit et assimilés marocains	- 58,3	7 097	17 034	ديون على مؤسسات الإئتمان المغربية وما يماثلها
Valeurs reçues en pension	-	-	-	قيم مستحقة
Avances aux banques	- 58,8	7 000	17 001	تسليقات للبنوك
Autres créances	194,6	97	33	ديون أخرى
Bons du Trésor -opération d'open market	-	-	-	سندات الخزينة-عمليات السوق المفتوحة
Autres actifs	- 32,3	8 681	12 823	أصول أخرى
Débiteurs divers	- 8,9	7 272	7 979	وإدينون مختلفون
Divers autres actifs	- 70,9	1 409	4 844	أصول أخرى مختلفة
Valeurs immobilisées	4,5	2 921	2 796	قيم مستقرة
Total	- 0,9	216 479	218 431	المجموع
II. Passif				
II. الخصوم				
Billets et monnaies en circulation	6,2	152 059	143 139	أوراق بنكية وقطع نقدية متداولة
Billets	6,2	149 739	140 937	أوراق بنكية
Monnaies	5,4	2 321	2 202	قطع نقدية
Engagements en or et en devises	7,1	3 099	2 895	التزامات بالذهب والعملة الأجنبية
Engagements en or	-	-	-	التزامات بالذهب
Engagements en devises	7,1	3 099	2 895	التزامات بالعملة الأجنبية
Engagements en dirhams convertibles	- 3,9	202	210	التزامات بالدرهم القابل للتحويل
Engagements envers les organismes financiers internationaux	- 3,2	191	197	التزامات اتجاه المؤسسات المالية الدولية
Autres engagements	- 14,3	11	13	التزامات أخرى
Dépôts et engagements en dirhams	- 23,5	33 877	44 261	ودائع والتزامات بالدرهم
Compte courant du Trésor public	- 46,5	2 040	3 809	الحساب الجاري للخزينة العمومية
Dépôts et engagements envers les banques marocaines	- 25,6	27 742	37 295	ودائع والتزامات اتجاه البنوك المغربية
Comptes courants	- 25,6	27 742	37 295	حسابات جارية
Comptes de reprise de liquidités	-	-	-	حسابات سحب السوولة
Comptes de facilités de dépôt	-	-	-	حسابات تسهيلات الإيداع
Dépôts des administrations et des Etablissements publics	55,5	1 859	1 195	ودائع الإدارات والمؤسسات العمومية
Autres comptes	14,0	2 237	1 962	حسابات أخرى
Autres passifs	- 3,8	14 483	15 474	خصوم أخرى
Allocations de droits de tirage spéciaux	4,4	7 225	6 918	مخصصات حقوق السحب الخاصة
Capitaux propres et assimilés	-	5 534	5 533	رساميل ذاتية ومثلاتها
Capital	-	500	500	راس المال
Réserves	-	5 001	5 001	إحتياطيات
Autres capitaux propres et assimilés	-	32	32	رساميل ذاتية أخرى ومثلاتها
Total	- 0,9	216 479	218 431	المجموع

(1) F.M.I. : Fonds Monétaire International
Source : Bank Al-Maghrib.

ACTIVITE DE LA BOURSE DE CASABLANCA

نشاط بورصة الدار البيضاء

Transactions	نسبة التغير % Variation %	2010*	٢009 [®]	المعاملات
Volume des transactions échangé (Millions Dh)	65,4	119 932,19	72 526,81	حجم المعاملات (مليون درهم)
Marché Central	48,2	58 304,09	39 334,06	السوق المركزي
Actions	44,6	51 990,48	35 943,33	أسهم
Obligations	86,2	6 313,60	3 390,73	سندات عمومية
Marché de Blocs	33,0	32 770,96	24 639,73	سوق الكتل
Actions	52,9	29 729,34	19 438,80	أسهم
Obligations	- 41,5	3 041,61	5 200,93	سندات عمومية
Offres Publiques	///	10 445,44	112,65	العروض المقدمة للعموم
Offre Publique de Retrait	///	10 445,44	82,86	العرض المقدم للعموم لأجل السحب
Offre Publique d'Achat	///	-	29,79	العرض المقدم للعموم لأجل الشراء
Transferts	82,7	1 156,35	633,00	التحويلات
Actions	82,7	1 156,35	633,00	أسهم
Introductions	64,1	2 430,57	1 481,50	إدراج
Actions	-	837,36	-	أسهم
Obligations	7,5	1 593,21	1 481,50	سندات عمومية
Apports de titres	173,2	8 593,77	3 145,62	إسهامات السندات
Actions	169,7	8 484,43	3 145,62	أسهم
Obligations	-	109,35	-	سندات عمومية
Augmentation de Capital	95,9	6 231,01	3 180,25	الزيادة في رأس المال
En numéraire	139,6	6 009,82	2 507,82	الزيادة في رأس المال نقدا
Par convention des dividendes	- 67,1	221,19	672,43	الزيادة في رأس المال بتحويل الأرباح
Nombre de titres traités (en milliers)	51,8	356 521	234 814	عدد السندات المتداولة (بالآلاف)
Marché Central	28,8	198 226	153 941	السوق المركزي
Actions	28,5	197 839	153 905	أسهم
Obligations	968,5	387	36	سندات عمومية
Marché de Blocs	14,0	65 789	57 725	سوق الكتل
Actions	14,0	65 725	57 666	أسهم
Obligations	10,4	65	59	سندات عمومية
Offres Publiques	///	6 070	398	العروض المقدمة للعموم
Offre Publique de Retrait	///	6 070	237	العرض المقدم للعموم لأجل السحب
Offre Publique d'Achat	///	-	162	العرض المقدم للعموم لأجل الشراء
Transferts	- 0,7	3 894	3 923	التحويلات
Actions	- 0,7	3 894	3 923	أسهم
Introductions	///	7 142	262	إدراج
Actions	///	3 618	-	أسهم
Obligations	///	3 524	262	سندات عمومية
Apports de titres	201,5	30 373	10 075	إسهامات السندات
Actions	201,5	30 372	10 075	أسهم
Obligations	///	1	-	سندات عمومية
Augmentation de Capital	430,4	45 027	8 490	الزيادة في رأس المال
En numéraire	583,9	44 712	6 538	الزيادة في رأس المال نقدا
Par convention des dividendes	- 83,9	315	1 952	الزيادة في رأس المال بتحويل الأرباح

Source : Bourse de Casablanca.

المصدر : بورصة الدار البيضاء.

**CAPITALISATION BOURSIERE DES VALEURS
PAR SECTEUR D'ACTIVITE ECONOMIQUE (en millions de Dh)**

 توزيع رسملة البورصة حسب قطاعات
النشاط الاقتصادي (بمليون درهم)

Secteur d'activité	نسبة التغير % Variation %	2010*	↑2009 ^B	قطاع النشاط
Agroalimentaire (production)	29,5	25 269	19 518	صناعات الأغذية الفلاحية
Assurances	62,7	20 253	12 445	التأمينات
Banques	33,5	180 351	135 118	البنوك
Batiment et Matériaux de Construction	34,7	73 251	54 386	البناء/ مواد البناء
Boissons	-19,8	9 522	11 879	المشروبات
Chimie	3,3	2 196	2 125	الكيمياء
Distributeurs	30,8	12 697	9 704	الموزعون
Equipements Electroniques et Electriques	25,6	632	503	التجهيز الإلكتروني والكهربائي
Immobilier	10,5	75 030	67 923	العقار
Industrie Pharmaceutique	38,0	2 853	2 068	الصناعة الصيدلانية
Ingénieries et Biens d'Equipement Industriels	-2,8	387	398	الهندسيات والتجهيزات الصناعية
Logiciels et Services Informatiques	29,7	2 364	1 823	الخدمات المعلوماتية البرمجيات
Loisirs et Hôtels	4,0	1 684	1 620	الترفيه والفندقة
Mines	134,2	11 362	4 851	المناجم
Pétrole et Gaz	13,9	12 734	11 183	النفط والغاز
Services aux collectivités	24,1	3 196	2 576	الخدمات للجماعات
Sociétés de financement et Autres Activités Financières	17,0	8 178	6 988	شركات التمويل والخدمات المالية
Sociétés de Portefeuilles-Holdings	- 89,6	4 573	43 966	شركات المساهمة
Sylviculture et Papier	- 40,8	203	343	الحراجة والورق
Télécommunications	10,7	131 864	119 117	الاتصالات
Transport	17,3	421	359	النقل
Total	51,8	579 020	508 893	المجموع

INDICATEURS BOURSIERS

Année 2010 (en millions de Dh)

 مؤشرات البورصة
سنة 2010 (بمليون درهم)

Mois	حجم المعاملات Volume des transactions	رسملة البورصة Capitalisation Boursière	المؤشر Index مازي Masi	مادكس Madex	الشهور
Janvier	6 113,88	532 350	10 928,44	8 881,46	يناير
Février	9 280,43	540 895	11 096,80	9 017,72	فبراير
Mars	26 549,77	560 534	11 418,77	9 294,04	مارس
Avril	13 253,48	600 699	12 286,99	10 018,00	أبريل
Mai	14 817,86	586 377	12 068,53	9 839,46	ماي
Juin	30 561,38	569 458	11 773,87	9 600,18	يونيو
Juillet	45 767,71	572 518	11 782,52	9 616,50	يوليوز
Août	13 627,97	529 272	11 736,15	9 570,92	أغشت
Septembre	6 178,33	538 157	11 896,36	9 706,37	سبتمبر
Octobre	18 122,80	552 850	12 196,70	9 957,74	أكتوبر
Novembre	24 818,70	558 226	12 224,20	9 984,59	نونبر
Décembre	29 615,73	579 020	12 655,20	10 335,25	دجنبر

Source : Bourse de Casablanca.

المصدر : بورصة الدار البيضاء.

RECETTES ET DEPENSES BUDGETAIRES

Année budgétaire 2009

(en millions de Dh)

مداخيل ونفقات الميزانية

السنة المالية 2009

(بمليون درهم)

Transactions	المنجزات Réalizations ^أ	التقديرات Prévisions	المعاملات
A - Dépenses totales	298 204	309 831	أ - مجموع النفقات
Budget général	244 369	253 807	الميزانية العامة الميزانية العامة
Dépenses de fonctionnement	143 845	150 873	نفقات التشغيل
Dont :			منها :
Personnel	73 973	75 570	الموظفون
Matériel	25 827	25 284	المعدات
Dépenses d'investissement	44 254	45 155	نفقات الإستثمار
Dette publique	56 270	57 779	الدين العمومي
Comptes spéciaux du Trésor	51 927	53 904	الحسابات الخصوصية للخزينة
SEGMA	1 908	2 120	مرافق الدولة المسيرة بصورة مستقلة
Fonctionnement	1 576	1 667	التسيير
Investissement	332	453	الإستثمار
B - Recouvrements budgétaires	252 544	296 818	ب - مداخيل الميزانية
Ressources du budget général	184 957	240 598	موارد الميزانية العامة
Impôts directs et taxes assimilées	69 959	72 522	الضرائب المباشرة والرسوم المماثلة
Impôts indirects	58 156	62 662	الضرائب غير المباشرة
Droits de douane	13 607	13 870	الرسوم الجمركية
Droits d'enregistrement et de timbre	10 877	12 752	رسوم التسجيل والتمبر
Produits des cessions de participations de l'Etat	-	3 000	حصيلة تفويت مساهمات الدولة
Produits de monopoles, d'exploitations et des participations financières de l'Etat	10 588	10 015	حصيلة مؤسسات الاحتكار والاستغلالات والمساهمات المالية للدولة
Produits et revenus du domaine	310	317	عائدات أملاك الدولة
Recettes diverses	5 418	2 450	موارد مختلفة
Recettes d'emprunts, dons et legs	16 043	63 010	موارد الإقتراضات والهبات والوصايا
Comptes spéciaux du Trésor	62 895	54 100	الحسابات الخصوصية للخزينة
SEGMA	4 692	2 120	مرافق الدولة المسيرة بصورة مستقلة
Fonctionnement	3 780	1 667	التسيير
Investissement	912	453	الإستثمار

SEGMA : Services d'Etat gérés de manière autonome.

Sources : Ministère de l'Economie et des Finances (Trésorerie Générale).
Secrétariat Général du Gouvernement (Bulletin Officiel).المصادر : وزارة الإقتصاد والمالية (الخزينة العامة).
الأمانة العامة للحكومة (الجريدة الرسمية).

CHARGES ET RESSOURCES DU TRESOR

En millions de Dh

تحملات وموارد الخزينة
بمليون درهم

Indicateurs	نسبة التغير % Variation %	2010*	٢009 ^B	المؤشرات
Recettes ordinaires	2,5	193 850	189 119	المداخيل العادية
Recettes fiscales	3,9	173 909	167 376	موارد جبائية
Impôts directs	- 10,2	64 420	71 734	الضرائب المباشرة
Impôts indirects	16,7	87 169	74 708	الضرائب غير المباشرة
Droits de douane	3,7	12 269	11 830	الرسوم الجمركية
Droits d'enregistrement et de timbre	10,4	10 051	9 104	رسوم التسجيل والتمبر
Recettes non fiscales	- 8,9	16 511	18 125	موارد غير جبائية
Monopoles et exploitations	-16,1	8 883	10 588	احتكارات وإسغالات
Autres recettes	0,7	7 593	7 538	مداخيل أخرى
Privatisation	-	35	-	الخصوصية
Recettes de certains comptes spéciaux du Trésor	- 5,2	3 430	3 618	موارد الحسابات الخصوصية للخزينة
Dépenses ordinaires	5,6	161 212	152 733	النفقات العادية
Biens et services	- 4,7	116 451	122 131	السلع والخدمات
Personnel	3,9	78 447	75 527	الموظفون
Autres biens et services	- 18,5	38 004	46 604	سلع وخدمات أخرى
Dette publique	1,4	17 566	17 326	الدين العمومي
Intérieure	5,3	15 236	14 463	الداخلي
Extérieure	-18,6	2 330	2 863	الخارجي
Compensation	104,8	27 195	13 276	الموازنة
Solde ordinaire	- 10,3	32 638	36 386	الرصيد العادي
Investissement	0,5	46 431	46 219	الاستثمار
Solde des comptes spéciaux du trésor	-	- 21 381	- 6 067	رصيد الحسابات الخاصة للخزينة
Déficit / Excédent global	-	- 35 174	- 15 900	عجز/ فائض الميزانية
Variations des arriérés	-	6 886	- 2 075	تغير متأخرات الأداء
Besoin / Excédent de financement	-	- 28 288	- 17 975	الحاجة إلى التمويل
Financement intérieur	140,3	12 380	5 153	التمويل الداخلي
Endettement intérieur	-	-	-	الدين الداخلي
Autres opérations	-	-	-	عمليات أخرى
Financement extérieur	24,1	15 908	12 822	التمويل الخارجي
Tirages	-	-	-	سحب
Amortissements	-	-	-	استهلاك الدين





الحسابات • Comptes
الوطنية de la Nation



PRODUIT INTERIEUR BRUT PAR SECTEUR D'ACTIVITE A PRIX COURANTS

En millions de Dh

الناتج الداخلي الإجمالي حسب قطاعات
الأنشطة بأسعار السنة التجارية
بمليون درهم

Secteurs	2010*	2009 ¹	2008	القطاعات
Secteur primaire	105 805	107 050	90 690	القطاع الأولي
Agriculture, forêt et services annexes	99 262	100 757	82 969	الفلاحة، الغابة ومصالح ملحقة
Pêche, aquaculture	6 543	6 293	7 721	الصيد، تربية الأسماك
Secteur secondaire	204 075	186 742	187 866	القطاع الثاني
Industrie d'extraction	29 579	16 925	45 121	صناعة استخراج المعديني
Industries de transformation (hors raffinage de pétrole)	105 250	104 004	86 996	الصناعة التحويلية (خارج تكرير النفط)
Raffinage de pétrole et autres produits d'énergie	2 799	1 084	963	تكرير النفط
Electricité et eau	19 362	18 953	16 123	وطاقات أخرى
Bâtiment et travaux publics	47 085	45 776	38 663	الكهرباء والماء
Secteur tertiaire⁽¹⁾	378 113	359 365	341 076	القطاع الثالث⁽¹⁾
Commerce	72 815	72 054	70 597	التجارة
Hôtels et restaurants	19 446	16 775	16 278	الفنادق والمطاعم
Transports	27 480	25 795	23 897	النقل
Poste et télécommunications	23 065	22 097	21 365	البريد والمواصلات
Autres services ⁽²⁾	172 707	162 769	154 939	خدمات أخرى ⁽²⁾
Administration publique générale et sécurité sociale	62 600	59 875	54 000	الإدارات العامة والضمان الاجتماعي
Valeur ajoutée au prix de base	687 993	653 157	619 632	القيمة المضافة بالسعر الأساسي
Impôts sur les produits nets de subventions	76 309	79 292	69 211	الضريبة على المنتجات الصافية من الإعانات
Produit intérieur brut	764 302	732 449	688 843	الناتج الداخلي الخام

PRODUIT INTERIEUR BRUT PAR SECTEURS D'ACTIVITE EN VOLUME AUX PRIX DE L'ANNEE PRECEDENTE (Evolution annuelle en %)

الناتج الداخلي الإجمالي حسب قطاعات
الأنشطة بالحجم بأسعار السنة الماضية
(تطور السنوي بـ %)

Secteurs	2010*	2009 ¹	2008	القطاعات
Secteur primaire	- 2,1	28,9	16,6	القطاع الأولي
Agriculture, forêt et services annexes	- 1,6	30,4	16,3	الفلاحة، الغابة ومصالح ملحقة
Pêche, aquaculture	- 9,5	12,2	19,0	الصيد، تربية الأسماك
Secteur secondaire	6,4	- 4,7	3,6	القطاع الثاني
Industrie d'extraction	38,6	-23,8	- 5,9	صناعة استخراج المعديني
Industries de transformation (hors raffinage de pétrole)	3,1	0,9	2,1	الصناعة التحويلية (خارج تكرير النفط)
Raffinage de pétrole et autres produits d'énergie	- 21,5	- 70,7	- 5,8	تكرير النفط
Electricité et eau	7,1	3,5	5,9	وطاقات أخرى
Bâtiment et travaux publics	2,6	3,4	9,4	الكهرباء والماء
Secteur tertiaire⁽¹⁾	3,3	3,6	4,1	القطاع الثالث⁽¹⁾
Commerce	-0,4	3,5	4,5	التجارة
Hôtels et restaurants	8,0	- 1,2	0,8	الفنادق والمطاعم
Transports	7,2	2,8	2,6	النقل
Poste et télécommunications	4,4	2,8	8,7	البريد والمواصلات
Autres services ⁽²⁾	3,8	2,3	3,9	خدمات أخرى ⁽²⁾
Administration publique générale et sécurité sociale	2,9	9,3	3,9	الإدارات العامة والضمان الاجتماعي
Valeur ajoutée aux prix de base	3,3	4,8	5,7	القيمة المضافة بالسعر الأساسي
Impôts sur les produits nets de subventions	6,7	4,6	5,0	الضريبة على المنتجات الصافية من الإعانات
Produit intérieur brut	3,7	4,8	5,6	الناتج الداخلي الخام

(1) Y compris les services non marchands fournis par les administrations publiques

(2) Activités financières et assurances, services rendus aux entreprises et services personnels, éducation, santé et action sociale, branche fictive.

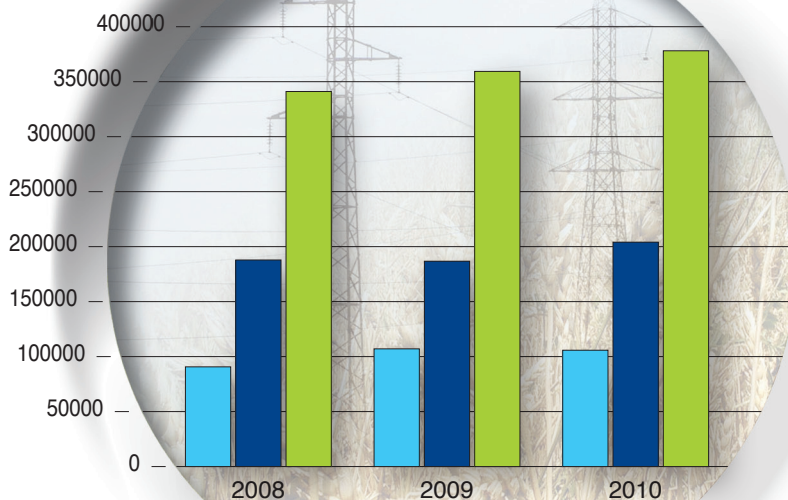
Source : Haut Commissariat au Plan, (Direction de la Comptabilité Nationale).

(1) يشمل الخدمات الغير المسوقة المقدمة من طرف الإدارات العمومية
(2) أنشطة مالية وتأمينية، الخدمات المقدمة للمقاولات وخدمات شخصية، التعليم، الصحة والعمل الاجتماعي، فرع وهمي المصدر : المندوبية السامية للتخطيط، (مديرية المحاسبة الوطنية).

الناتج الداخلي الإجمالي حسب قطاعات الأنشطة بأسعار السنة الجارية

PRODUIT INTERIEUR BRUT PAR SECTEURS D'ACTIVITE À PRIX COURANTS

(بمليون درهم) (en millions de dirhams)



Secteur primaire ■ القطاع الأول
Secteur secondaire ■ القطاع الثاني
Secteur tertiaire ■ القطاع الثالث

REVENU NATIONAL BRUT DISPONIBLE ET EPARGNE NATIONALE BRUTE

En millions de Dh

الدخل الوطني الإجمالي المتوفر
والإدخار الوطني
بمليون درهم

Opérations	2010*	2009 ^R	2008	العمليات
Produit intérieur brut	764 302	732 449	688 843	الناتج الداخلي الخام
Revenu de la propriété net en provenance de l'extérieur	-18 741	-19 240	-11 407	الدخل الصافي الوارد من باقي العالم
Revenu national brut	745 561	713 209	677 436	الدخل الوطني الإجمالي
Transferts courants nets en provenance de l'extérieur	61 336	59 850	67 714	التحويلات التجارية الصافية القادمة من الخارج
Revenu national brut disponible	806 897	773 059	745 150	الدخل الوطني الإجمالي المتوفر
Dépenses de consommation finale	571 653	551 858	518 527	الإستهلاك النهائي
• ménages	437 715	418 461	400 395	• الأسر
• administrations publiques	133 938	133 397	118 132	• الإدارات العمومية
Epargne nationale brute	235 244	221 201	226 623	الإدخار الوطني الإجمالي

Source : Haut Commissariat au Plan, (Direction de la Comptabilité Nationale).

المصدر : المندوبية السامية للتخطيط، (مديرية المحاسبة الوطنية).

FORMATION BRUTE DE CAPITAL FIXE (prix courants)

En millions de Dh

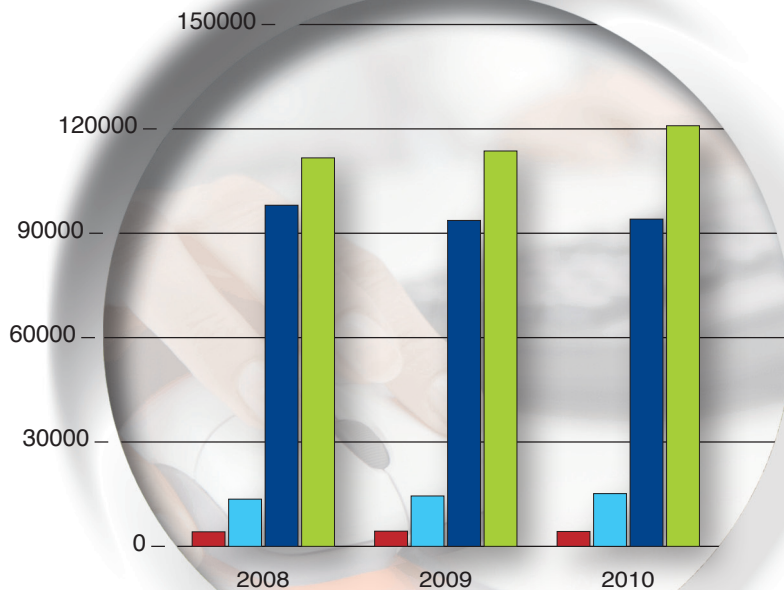
التكوين الإجمالي لرأس المال الثابت
(بالأسعار الجارية) بمليون درهم

Secteur d'activité	2010*	2009 ^R	2008	قطاع النشاط
Agriculture, forêt et services annexes	4 281	4 364	4 181	الفلاحة، الغابة ومصالح ملحقة
Industrie	94 059	93 686	98 053	الصناعة
Bâtiment et travaux publics	120 906	113 644	111 663	البناء والأشغال العمومية
Services	15 161	14 483	13 568	الخدمات
Total	234 407	226 177	227 465	المجموع

Source : Haut Commissariat au Plan, (Direction de la Comptabilité Nationale).

المصدر : المندوبية السامية للتخطيط، (مديرية المحاسبة الوطنية).

التكوين الإجمالي لرأس المال الثابت بالأسعار الجارية
FORMATION BRUTE DE CAPITAL FIXE A PRIX COURANTS
(بمليون درهم) (en millions de dirhams)



Bâtiment et travaux publics ■ البناء والأشغال العمومية
Industrie ■ الصناعة
Services ■ الخدمات
Agriculture, forêt et services annexes ■ الفلاحة، الغابة ومصالح ملحقة

SIGNES ET ABBREVIATIONS ADOPTES

الرموز والمصطلحات المستعملة

ε	Inférieur à la moitié de l'unité choisie	العدد يقل عن نصف الوحدة المستعملة	ε
...	Renseignements non disponibles	معطيات غير متوفرة	...
-	Résultat rigoureusement nul	نتائج شبه منعدمة	-
///	Il ne peut être question d'inscrire un nombre en raison de la nature des informations	لا مجال لتسجيل عدد ما نظرا لطبيعة المعلومات	///
*	Provisoire ou estimé	معطيات مؤقتة	*
**	Chiffre semi-définitif	معطيات شبه نهائية	**
R	Chiffre rectifié	معطيات مصححة	م
M ²	Mètre carré	متر مربع	م ²
M ³	Mètre cube	متر مكعب	م ³
Km	Kilomètre	كيلو متر	كلم
KWH	Kilo watt heure	كيلو واط ساعة	ك. و. س

ANNEXE

ملحق

BANQUE MAROCAINE DU COMMERCE EXTERIEUR

Siège Social : 140, Avenue Hassan II,
Casablanca 20 000
Téléphone : 05 22 20.03.25/20.04.20/23/56/58/
67/68/92/95/20.05.02/04/20.24.70/
26.60.51/26.62.04/22.21.00
Téléfax : 05 22 20.05.12/20.05.13/20.05.16
Telex : 21.635/21.708/21.875/21.931/23.053
SWIFT : BMCE MA MC

البنك المغربي للتجارة الخارجية

المركز الرئيسي : 140، محج الحسن الثاني،
الدار البيضاء 20.070
الهاتف : 05 22 20.03.25/20.04.20/23/56/58/
67/68/92/95/20.05.02/04/20.24.70/
26.60.51/26.62.04/22.21.00
تلفاكس : 05 22 20.05.12/20.05.13/20.05.16
تيلكس : 21.635/21.708/21.875/21.931/23.053
سويفت : BMCE MA MC

RESEAUX D'AGENCES

CASABLANCA

ABDELMOUMEN

Angle Rue Ibn Koutaiba et Bd Abdelmoumen
Tél : 05 22 23 70 49/50
Fax : 05 22 23 70 52a

AEROPORT MOHAMMED V

Aerogare Nouasseur
Tél : 05 22 53 91 58/53 92 00/45
Fax : 05 22 53 90 18

AGENCE CORPORATE

140 Avenue Hassan II
Tél : 05 22 49 84 28 A 31
Fax : 05 22 49 87 90

AGENCE DU PERSONNEL

140 Avenue Hassan II
Tél : 05 22 49 84 28/29/30/31
Fax : 05 22 26 81 77

AIN BORDJA (CENTRE D'AFFAIRES)

18, Rue Jaafar El Barmaki
Tél : 05 22 63 31 20
Fax : 05 22 62 14 90

AIN BORDJA PART/PRO

18, Rue Jaâfar El Barmaki
Tél : 05 22 63 31 40
Fax : 05 22 63 31 49

AIN CHOCK

979-981, Route de Mediouna
Tél : 05 22 37 26 97/38 30 19/37 75 64/37 75 66
Fax : 05 22 57 64 15

AIN DIAB

Bd. De La Corniche Hotel Suisse
Tél : 05 22 36 00 92/36 01 16
Fax : 05 22 39 91 26

AIN SEBAA

Km 7,4 - Route de Rabat
Tél : 05 22 67 71 20
Fax : 05 22 35 61 23

AIN SEBAA AL WAHDA

Imm N° 2 Ain Sebaa Bd. El Wahda
Tél : 05 22 34 95 00
Fax : 05 22 35 62 56

AIN SEBAA BD. ALI YAATA

Hay Hlioua Bd. Ali Yaata - Ain Sebaâ
Tél : 05 20 36 17 25
Fax : 05 22 34 36 04

AIN SEBAA EL HAMD

Residence El Hamd - Ain Sebaâ
Tél : 05 22 66 96 90
Fax : 05 22 66 25 05

AIN SEBAA ROUTE DE RABAT

Ain Sebaâ Route de Rabat
Tél : 05 22 34 95 90
Fax : 05 22 35 94 43

AL AZHAR PANORAMA

Lotissement Al Azhar Citée Panorama Bloc 7 Imm D
Tél : 05 22 76 34 75
Fax : 05 22 75 06 78

AL JOULANE DERB KHLIFA

200 Angle Bd. El Joulane Et Rue N° 5 - Cité Djemaâ
Tél : 05 22 55 90 20 / 25
Fax : 05 22 56 93 17

AL MOUKAOUAMA

96, Bd. de la Resistance
Tél : 05 22 30 54 61/44 09 94/95
Fax : 05 22 44 09 97

BD. BA HMAD

8 Angle Rue De Guise Et Bd. Bahmad
Tél : 05 22 41 93 35
Fax : 05 22 24 61 83

BD. CHEFCHAOUNI

Bd. Chefchaoui - Aïn Sebaâ
Tél : 05 22 34 55 20
Fax : 05 22 34 19 28

BD. HASSAN ALAOUI - AGENCE SATELLITE

Bd. Hassann El Alaoui Imm 17 Assalam
Tél : 05 22 63 35 80/85
Fax : 05 22 61 66 04

BD. LA RESISTANCE

Angle Rue Provins et Bd. de la Résistance
Tél : 05 22 54 47 90
Fax : 05 22 44 57 75

BD. STENDHAL

Bd. Stendhal
Tél : 05 20 36 16 40
Fax : 05 22 98 61 27

BEAUSEJOUR

3, Rue Omar Al Khayam
Tél : 05 22 99 09 13/98 18 44/98 75 62
Fax : 05 22 99 09 14

BELVEDERE

Angle Bd. Ibn Tachfine et Rue Moujahid
Changuit - Belvédère
Tél : 05 22 63 33 50
Fax : 05 22 40 84 79

BERNOUSSI

154, Avenue Abidar El Ghiffari
Tél : 05 22 73 37 01/02
Fax : 05 22 73 37 03

BERNOUSSI AL BOUSTANE

Route de Rabat Résidence Al Boustanne II -
Sidi Bernoussi
Tél : 05 22 76 36 50
Fax : 05 22 73 17 76

BERNOUSSI AL QODS

Lotissement Al Amal Lot N° 9 Bernoussi
Quartier El Qods
Tél : 05 22 36 16 20
Fax : 05 22 73 35 13

BERNOUSSI AZHAR SAKANI

N° 1302 et 1303 Ahl Al Ghoulam Sidi Moumen
Lotissement Sakani Bloc M
Tél : 05 20 76 41 85
Fax : 05 22 76 81 83

BERNOUSSI EL AZHAR

Immeuble 4 - Magasin 12 - Hay Al Azhar
Tél : 05 22 76 94 81
Fax : 05 22 73 69 71

AL OTHMANIA

Lotissement Yasmine Lot N° 1 Bd. Al Joulane
Tél : 05 22 55 99 70
Fax : 05 22 56 98 64

AL WAHDA IFRIQUIA

Lot N° 23 Lotissement Al Wahda I Bd. Al Wahda Al Ifriquia
N° 368 Ben M'sik
Tél : 05 22 55 96 85
Fax : 05 22 38 65 77

ANFA

160, Angle Bd. d'Anfa et Rue El Mokri
Tél : 05 22 36 48 51/36 49 73/36 50 03/14
Fax : 05 22 36 49 72

BAB MARRAKECH

16, Rue d'El Jadida
Tél : 05 22 27 62 08/27 59 35/26 18 63
Fax : 05 22 22 84 75

BACHKOU

Angle Rue de l'Isere Et Rue N° 7 Bachkou
Lot N° 66 - Oasis
Tél : 05 22 85 98 50
Fax : 05 22 82 11 06

BADR - AGENCE SATELLITE

Rue Aïn Taoujât N° 31 Bourgogne
Tél : 05 22 88 59 70
Fax : 05 22 29 67 38

BD. 6 NOVEMBRE

614 Bd. 6 Novembre - Cité Djemaâ
Tél : 05 22 55 96 20
Fax : 05 22 57 58 40

BD. ADARISSA

Bd. Adarissa - Residence Abir - Sidi Moumen
Tél : 05 22 69 92 80
Fax : 05 22 70 97 44

BD. AKID ALLAM

Bd. Akid Allam - Hay El Falah
Tél : 05 22 69 92 70
Fax : 05 22 70 94 03

BD. AL JOULANE

Bd. Al Joulane - Salmia li Bloc 2 Imm. 26
Tél : 05 22 55 96 30
Fax : 05 22 57 59 02

BD. AL QODS

Bd. Al Qods - Lot Mandarouna - Aïn Chock
Tél : 05 22 52 92 40
Fax : 05 22 21 01 30

BD. AMGALA

Bd. Amgala N° 157 Quartier El Ousra - Aïn Chock
Tél : 05 22 52 90 80
Fax : 05 22 87 35 80

CASA BERNOUSSI BVD BA AMRANI

Rue 13 N° 7 – Hay Tarik - Bernoussi
Tél : 05 22 76 34 90
Fax : 05 22 76 72 93

**CASA BERNOUSSI SOHAIB ROUMI -
AGENCE SATELLITE**

Mansour III Bd. Souhaib Roumi Bloc 61 N° 47
Sidi Bernoussi
Tél : 05 22 76 42 60 / 65
Fax : 05 22 76 82 68

CASA BOURNAZEL

Angle Bd. Saïd Boujemaa et Rue 17 -
Hay Moulay Rachid 1
Tél : 05 22 69 94 85
Fax : 05 22 71 94 20

CASA BVD PANORAMIQUE

N° 262 & 260 Bis Bd. Panoramique - Aïn Chock
Tél : 05 22 87 80 90 / 95
Fax : 05 22 50 80 72

CASA BVD SAHRAOUI QUARTIER INDUSTRIEL

1. Bd Abdelkader Sahraoui
Tél : 05 22 69 95 90
Fax : 05 22 72 93 31

CASA BVD TAH

Lotissement Dar Chaoui - Aïn Chock
Tél : 05 22 87 80 00
Fax : 05 22 21 91 12

CASA BVD TANTAN

58 Rue Ibnou Fouhair Bourgogne
Tél : 05 22 95 25 70
Fax : 05 22 94 10 98

CASA DOHA AL WIFAK

Doha El Wifak – Immeuble 83 – N° 01 Et 02
Aïn Sebaâ
Tél : 05 22 67 58 40
Fax : 05 22 67 47 65

CASA EL FATH

Bd. Meknes 25 Lotissement Safa II - Aïn Chok
Tél : 05 22 96 10 /15
Fax : 05 22 52 55 00

CASA EL WAFAA

Bd. Akid El Alam N° 67, 69 & 71
Tél : 05 22 69 96 40 / 45
Fax : 05 22 72 81 35

CASA HADJ FATEH

336 Lotissement Hadj Fateh - Lissasfa
Tél : 05 22 91 83 40 / 45
Fax : 05 22 93 38 86

CASA HAY ADIL BVD FOUARAT

Hay Adil Bd. Fouarat N° 211 & 213
Tél : 05 22 63 95 50/55
Fax : 05 22 63 74 85

BERNOUSSI HAY TARIK

Route De Rabat - Bernoussi
Tél : 05 22 76 94 90
Fax : 05 22 75 50 90

BERNOUSSI IBN HARITA

242, Avenue Al Moutana Ibn Harita - Quartier Amal
Sidi Bernoussi
Tél : 05 22 76 25 90
Fax : 05 22 73 21 82

BERNOUSSI II

37-39 Bd. Mokhtar Ben Ahmed El Guerraoui - Bernoussi
Tél : 05 22 76 25 70
Fax : 05 22 73 29 55

BERNOUSSI ROUTE DE RABAT

Lot 2 Ancienne Route de Casa-Rabat, Km 13
Immeuble Gh 1-4 Bernoussi
Tél : 05 22 76 41 60
Fax : 05 22 76 79 63

BOURGOGNE

Angle Bd Bourgogne & Rue Ibnou Al Wakit
Tél : 05 22 47 11 65/47 09 96
Fax : 05 22 27 03 85

BOUSKOURA

Centre Bouskoura sur la Route Principale
Tél : 05 22 88 80 90
Fax : 05 22 59 21 91

BOUZIANE

N° 88, Bd. Mohamed Bouziane, Hay My. Rchid
Tél : 05 22 69 91 10
Fax : 05 22 70 63 71

CASA AIN SEBAA AHMED MEKOUAR

Aïn Sebaâ 75 Bd. Haj Ahmed Mekouar - Hay Mohammadi
Tél : 05 22 34 95 15
Fax : 05 22 67 23 15

CASA ANASSI HAY SALAM

Lotissement Salam 1 Lot 14 Tranche A - Sidi Moumen
Tél : 05 22 76 42 70
Fax : 05 22 76 82 61

CASA BD. EL KHALIL

17 Angle Bd. El Khalil et Bd Sefrou -
Hay Moulay Abdellah
Tél : 05 22 52 95 90
Fax : 05 22 87 27 60

CASA BD. GOULMIMA

Angle Rues de Goulmima et Aït Baha - Hay Gharbi
Tél : 05 22 46 71 70
Fax : 05 22 47 00 65

CASA BERNOUSSI ANASSI

Anassi 11M11 et 11M12 Comune Ahloughlam -
Sidi Bernoussi
Tél : 05 22 76 34 85
Fax : 05 22 76 88 66

COTIERE

259 Bd. Ambassadeur Ben Aïcha - Roches Noires
Tél : 05 22 63 32 90
Fax : 05 22 24 72 43

DAMANE

609, Bd. Mohammed V
Tél : 05 22 41 93 20 A 27
Fax : 05 22 24 45 44

DERB GHALLEF

84, Bd. Abdelmoumen
Tél : 05 22 77 66 41
Fax : 05 22 25 51 59

DERB MILAN

36 Bd. Grande Ceinture - Quartier Ben M'sik
Tél : 05 22 85 93 00
Fax : 05 22 85 01 71

DEROUA - AGENCE SATELLITE

Lotissement El Wafaa - N° 124
Tél : 05 22 53 22 32
Fax : 05 22 53 22 69

DES CRETES

Angle Av. Nador et Autoroute Rabat - Quartier des Cretes
Tél : 05 22 52 98 50
Fax : 05 22 52 60 49

DEUX MARS

37 Avenue du 2 Mars
Tél : 05 22 27 40 53/27 42 60
Fax : 05 22 48 04 24

DRISS EL HARTI

346 Bd Driss El Harti
Tél : 05 22 55 99 80/85
Fax : 05 22 59 54 59

DU PARC

161 Avenue Hassan II
Tél : 05 22 46 24 01/02
Fax : 05 22 46 24 10

EL FIDA

162, Bd. El Fida
Tél : 05 22 80 37 10/80 38 09/80 39 29
Fax : 05 22 80 38 23

EL OULFA

27 Bd Oued Daraâ Groupe 'S'
Tél : 05 22 90 19 85/90 10 04/05
Fax : 05 22 90 19 86

EL OULFA OUED SEBOU

458, Bd Oued Sebou
Tél : 05 22 93 28 06/07
Fax : 05 22 93 28 08

EL OULFA OUM RABII

Bd. Oum Errabiaa Lotissement Wiam II
Immeuble 10 - El Oulfa
Tél : 05 22 89 30 15/89 30 20
Fax : 05 22 89 30 77

CASA LISSASFA KHOZAMA - AGENCE SATELLITE

Lot N° 357 Lissasfa Extension
Tél : 05 22 65 94 10/15
Fax : 05 22 65 09 54

CASA MADINAT ARRAGMA

32 Bloc 18 Madinat Errahma
Tél : 05 22 91 83 25/30
Fax : 05 22 89 10 03

CASA MOKDAD LAHRIZI

Quartier Jamila 6 Bd. le Commandant Bouchaib Mekdad
Lahrizi N° 563
Tél : 05 22 55 91 05/10
Fax : 05 22 56 79 48

CASA NORMANDIE

N° 105 Angle rues Normandie et Pelvoux
Tél : 05 22 99 72 85
Fax : 05 22 25 56 44

CASA PROSPERE - AGENCE SATELLITE

Angle Bd. Ziraoui et Place Ouazzane - Arsate Ftihate
Tél : 05 22 46 71 90/95
Fax : 05 22 20 06 05

CASA RIAD OULFA - AGENCE SATELLITE

Propriete Dite El Fath3 Bd. Okba Ben Nafiaa Riad Oulfa
Tél : 05 22 91 80 30/35
Fax : 05 22 89 51 46

CASA SIDI MAAROUF BVD AL QODS

96 Bd. Al Qods - Sidi Maarouf
Tél : 05 22 58 66 80/85
Fax : 05 22 78 66 54

CASA SIDI MAAROUF MODI BOKEITA

171, Bd Modi Bokeita
Tél : 05 22 85 98 85
Fax : 05 22 81 55 12

CASA TECHNOPARC - AGENCE SATELLITE

N° 142 Entree Principale Casa Technopark
Tél : 05 22 52 96 00/05
Fax : 05 22 21 17 19

C.I.L

Angle Bds Ghandi Et Ibnou Sina
Tél : 05 22 94 38 20/22
Fax : 05 22 94 38 25

CITE DJEMAA

30-32, Avenue Nil - Cita Djemaâ
Tél : 05 22 55 99 90/95
Fax : 05 22 55 71 71

COTIERE (CENTRE D'AFFAIRES)

259 Bd. Ambassadeur Ben Aïcha -
Roches Noires
Tél : 05 22 63 32 95
Fax : 05 22 63 32 99

EL WAHDA

813, Route de Mediouna
Tél : 05 22 80 39 32/33
Fax : 05 22 80 40 56

ENNAJD - AGENCE SATELLITE

Angle Rues Cellini et François Ponsard Quartier
Plateau - Derb Ghallef
Tél : 05 22 99 74 70/75
Fax : 05 22 25 05 53

FAR (CENTRE D'AFFAIRES)

73, Avenue des F.A.R.
Tél : 05 22 46 02 40
Fax : 05 22 31 76 71

FAR PART/PRO

73, Avenue des F.A.R.
Tél : 05 22 46 02 40
Fax : 05 22 31 80 72

GHANDI

4 Bd Ghandi - Résidence Warda II
Tél : 05 22 99 23 07/74
Fax : 05 22 99 23 70

HABOUS

10-12, Rue Sidi Mohamed Ben Abdellah
Tél : 05 22 28 69 76/28 31 50/58/65
Fax : 05 22 28 71 84

HASSAN II (CENTRE D'AFFAIRES)

140 Avenue Hassan II
Tél : 05 22 20 04 78 à 86
Fax : 05 22 26 39 03

HASSAN II PART/PRO

140 Avenue Hassan II
Tél : 05 22 20 04 78 à 86
Fax : 05 22 26 39 03

HAY EL AMAL

Angle Bd El Fida et Av. My Abdellah Senhaji
Tél : 05 22 85 79 00
Fax : 05 22 82 67 34

HAY EL BARAKA

Angle Avenue Driss El Harti Hay El Baraka Lot 44 F.B.
Tél : 05 22 69 91 70
Fax : 05 22 71 45 88

HAY EL FALLAH

Quartier My. Rachid - Av. Driss El Harti Lot 22 - N° 12
Tél : 05 22 69 90 60
Fax : 05 22 70 66 87

HAY EL FARAH

162 Bd. Aba Chouaib Doukkali
Tél : 05 22 81 52 00/80 69 55
Fax : 05 22 80 35 72

HAY EL MASJID

367, Avenue 2 Mars
Tél : 05 22 28 74 93/28 75 87
Fax : 05 22 81 16 77

HAY EL MASJID 2 MARS - AGENCE SATELLITE

Bd. 2 Mars - Raid El Ali
Tél : 05 22 85 79 50/55
Fax : 05 22 85 69 60

HAY HASSANI

Angle Route d'Azemmour et Bd Sidi Abderrahmane
Tél : 05 22 91 40 27/28/29
Fax : 05 22 91 37 79

HAY HASSANI FERRERA

Rue du Lotissement Quartier Ferrera Résidence
les Palmiers Imm 3
N° 4 Hay Hassani Wifaq II
Tél : 05 22 93 68 20
Fax : 05 22 93 87 95

HAY HASSANI OUED LAW

Angle Bd. Ibnou Sina et Rue Oued Law - Hay Hassani
Tél : 05 22 91 97 60
Fax : 05 22 89 71 03

HAY HASSANI SIDI EL KHADIR

Bd. Saad El Khair - Lotissement Al Baraka - Gh9
N° 1A111-3A111 - Hay Hassani
Tél : 05 22 91 95 90
Fax : 05 22 89 40 49

HAY HASSANI WIFAK

Hay Hassani Wifaq II Lotissement Ilham Lot 92
Tél : 05 22 91 97 80
Fax : 05 22 93 30 17

HAY LAALOU

Bd. Makdad Lahrizi N° 79, Hay Laalou
Tél : 05 22 55 94 50
Fax : 05 22 57 35 42

HAY LALLA MERIEM

Angle Bd. 10 Mars et Bd. Driss El Harti N° 867-871 -
Sidi Othmane
Tél : 05 22 55 94 80
Fax : 05 22 37 26 42

HAY MOHAMMADI

74, Bd Ali Yata - Hay Mohammedi
Tél : 05 22 61 84 80/61 98 85
Fax : 05 22 61 98 31

HAY MOHAMMADI SMARA

Lotissement Smara Lot 38 Hay Mohammadi Aïn Sebaâ
Tél : 05 22 63 35 95
Fax : 05 22 63 80 44

HAY MOHAMMADI BD. CHOUHADA

N° 14, Bloc Bennani - Bd. Chouhada - Hay Mohammadi
Tél : 05 22 63 34 65 / 60
Fax : 05 22 62 99 19

HAY MOHAMMADI BD. GRANDE CEINTURE

407 Bd. de la Grande Ceinture Saâda 2 Bloc 1
Hay El Mohammadi
Tél : 05 22 63 65 60
Fax : 05 22 62 06 98

KRIMAT

Bd. 2 Mars - Haddaouia III Lot 79 -
N° 857-859-861 - Ain Chock
Tél : 05 22 52 90 10
Fax : 05 22 87 38 52

LA GIRONDE

Angle Rue Puissesseau et Bd la Gironde
Tél : 05 22 54 36 29/54 36 30
Fax : 05 22 54 36 86

LAIMOUNE

Bd. Al Atlas Arrondissement Lissasfa Lotissement
Smiralda Not N° 53
Tél : 05 22 65 91 90
Fax : 05 22 65 25 45

LALLA YACOUT (CENTRE D'AFFAIRES)

3, Avenue Lalla Yacout
Tél : 05 22 48 88 00/52 à 76
Fax : 05 22 22 00 93

LALLA YACOUT PART/PRO

3, Avenue Lalla Yacout
Tél : 05 22 48 88 00
Fax : 05 22 22 00 93

LIBERTE

Angle Rue Caporal Beaux et Rue de la Drome
Tél : 05 22 31 87 32/31 80 09/31 60 42
Fax : 05 22 31 87 04

LISSASFA

Lot 373 - N° 342 Bloc B Lissasfa 2 Route d'El Jadida
Tél : 05 22 65 19 98/65 02 27
Fax : 05 22 65 08 77

LISSASFA ROUTE BOUSKOURA - AGENCE SATELLITE

Lissasfa Zone Industrielle Route 1077 Km. 9
Tél : 05 22 65 92 00 / 05
Fax : 05 22 89 02 76

MAARIF AL MASSIRA

Angle Rue Al Manazize/Abou Abdellah Ibnou Nafii
Tél : 05 22 23 35 71/72
Fax : 05 22 23 35 77

MAARIF BIR ANZARANE (CENTRE D'AFFAIRES)

22, Bd. Bir Anzarane
Tél : 05 22 99 85 20
Fax : 05 22 99 85 57

MAARIF BIR ANZARANE PART/PRO

22, Bd. Bir Anzarane
Tél : 05 22 99 85 56 à 74
Fax : 05 22 23 80 58

MAARIF BENOMAR

Angle Route de Mazagan et Brahim Roudani - Maârif
Tél : 05 22 77 89 95
Fax : 05 22 99 34 36

HAY MOHAMMADI DERB MOULAY CHRIF - AGENCE SATELLITE

11 Bd. Chouhada - Hay Mohammadie
Tél : 05 22 36 39 50 / 55
Fax : 05 22 62 45 79

HAY MOHAMMADI FOUARAT

22-24 Bd. Fouarat Lot Saouab -
Hay Mohammadi
Tél : 05 22 63 36 70
Fax : 05 22 60 31 92

HAY SAADA

127 Bd. Gd. Ceinture Bloc Koudia
Hay Mohammadi
Tél : 05 22 60 17 32/33
Fax : 05 22 60 21 90

HAY SADRI

10 Bd des Forces Auxiliaires - Hay Sadri
Tél : 05 22 70 62 99/70 63 41
Fax : 05 22 70 63 05

HAY SALAMA

Sidi Othmane - Lot N° 8, Lot N° 6 Prefecture de Ben
Msik Sidi Othman
Tél : 05 22 55 94 60
Fax : 05 22 57 96 21

IBN TACHFINE

393 Bd Ibn Tachfine
Tél : 05 22 62 87 80/96
Fax : 05 22 62 87 91

IBN TACHFINE ACIMA

Angle Ibnou El Adraa El Mourakouchi et Bd. Ibn Tachfine
Tél : 05 22 63 32 50
Fax : 05 22 62 38 89

IDRISS 1^{ER}

130 A.Bd. Idriss 1^{er} et rue Abou Al Alaa Zahr
Tél : 05 22 86 40 21/86 40 22/86 40 23/86 40 24
Fax : 05 22 86 40 10

INARA

84, Bd. Taza - Hay Moulay Abdellah - Inara
Tél : 05 22 50 07 55/62
Fax : 05 22 50 43 63

INARA OUHOU

Imm. A103, Residence Damane Inara,
Bd. Dakhla - Ain Chock
Tél : 05 22 52 98 90
Fax : 05 22 50 66 81

IZDIHAR

Angle Bd. ee Paris et Rue Idriss Lahrizi
Tél : 05 22 22 07 55/27 78 02
Fax : 05 22 20 10 23

JAMILA BD. MOHAMED VI

Jamila I N° 1455 Bd. Mohamed Vi - Cité Djemaâ
Tél : 05 22 55 96 70
Fax : 05 22 38 04 52

MOULAY ISMAIL

313, Angle Bd. Emile Zola et rue Rocroy
Tél : 05 22 40 02 21/24 98 00/40 01 94
Fax : 05 22 24 55 60

MOULAY RACHID BD. SAHRAOUI

Bd. Abdelkader Sahrâoui - Hay Moulay Rachid
Tél : 05 20 36 16 80
Fax : 05 22 70 63 79

MOULAY YOUSSEF

Forum Abdelaziz - 62 Angle Bd d'Anfa
et Bd Moulay Youssef
Tél : 05 22 29 57 36/37/38/39
Fax : 05 22 29 57 40

OMAR RIFFI

105, Rue Haj Omar Riffi
Tél : 05 22 46 02 00
Fax : 05 22 44 47 09

OQBA IBN NAFIA

Lot 20 G6 Bd. Ougba Bnou Nafiâ - Moulay Rachid
Tél : 05 22 70 71 06/79
Fax : 05 22 70 72 08

OUED EL MAKHAZINE

2-4, Bd. de Bordeaux
Tél : 05 22 26 51 54/22 30 52/58/89
Fax : 05 22 26 93 85

OULFA CHAHDIYA

Azhar 1 - N° 247 Bd. Oued Daoura - El Oulfa
Tél : 05 22 65 45 60
Fax : 05 22 91 47 57

OULFA HAY SALAM

Immeuble 5 Hay Salam - Quartier El Oulfa
Tél : 05 22 93 65 90
Fax : 05 22 93 87 10

OULFA ZOUBIR

Lotissement Zoubeir, Lot N° 51,
Artere Principale - El Oulfa
Tél : 05 22 93 65 80
Fax : 05 22 93 44 71

QUARTIER INDUSTRIEL BERNOUSSI

Bd. Chefchaouni Route 110 Km 11900 N° 3 & 4
Quartier Industriel Ain Sebaâ
Tél : 05 22 34 65 90/95
Fax : 05 22 66 33 11

RACINE

Massira Ibn Yaâla
Tél : 05 22 95 98 70
Fax : 05 22 39 72 91

RIAD ANFA

Résidence Riad Anfa - Bourgogne
Tél : 05 22 95 35 70
Fax : 05 22 36 63 66

MASSIRA BD SAHRAOUI

196, Bd. Abdelkader Sahrâoui
Tél : 05 22 69 95 81
Fax : 05 22 72 93 28

MASSIRA II - AGENCE SATELLITE

Propriete Dite El Fath 3 - Bd. Okba Ben Nafiia -
Hay Moulay Rachid
Tél : 05 22 69 94 20/25
Fax : 05 22 70 46 48

MAZOLA

Angle Ibn Sina, Rue 4 Mazola
Tél : 05 22 91 94 80
Fax : 05 22 93 80 43

MEDIOUNA

333, Route Médiouna
Tél : 05 22 80 96 37/80 01 70
Fax : 05 22 80 01 73

MEDIOUNA ALLAL BEN ABDALLAH

Angle Avenue Allal Ben Abdallah 44 Lot Nasrallah II
Tél : 05 22 51 80 10
Fax : 05 22 51 08 31

MERS SULTAN

46, Angle rues d'Agadir et Chanzy
Tél : 05 22 29 72 99/29 63 16
Fax : 05 22 22 71 27

MOHAMED SEDKI

Angle Rues Med Sedki et du Gabon
Tél : 05 22 26 70 45/22 98 14/15
Fax : 05 22 26 64 76

MOHAMMED V (CENTRE D'AFFAIRES)

241, Bd. Mohammed V
Tél : 05 22 30 41 80
Fax : 05 22 30 50 34

Mohammed V Part/Pro

241, Bd. Mohammed V
Tél : 05 22 30 41 80
Fax : 05 22 54 88 77

MOHAMED VI (CENTRE D'AFFAIRES)

567 Boulevard Mohamed VI
Tél : 05 22 85 74 40/85 38 38
Fax : 05 22 85 42 74

MOHAMMED VI PART/PRO

567 Bd. Mohammed VI
Tél : 05 22 85 74 58
Fax : 05 22 85 44 78

MOUAHIDINE

Residence Ibn Toumart 3 - Lot Al Mouahidine
Bd. de la Grande Ceinture - Hay Mohammedi
Tél : 05 22 66 98 10
Fax : 05 22 34 45 17

SIDI MAAROUF OULAD HADOU

53, Lotissement Amine Sidi Maarouf Ouled Haddou
Tél : 05 22 58 20 10 à 17
Fax : 05 22 97 34 84

SIDI MAAROUF ROUTE SIDI MESSAOUD

Imm A Route Ct 1100 Sidi Maârouf Ouled Haddou
Tél : 05 22 97 73 60
Fax : 05 22 97 67 78

SIDI MOUMEN

253 Bd. Lalla Asmaâ Sidi Moumen
Tél : 05 22 70 01 08/27
Fax : 05 22 70 02 53

SIDI MOUMEN AL OUALAA

Lotissement Attacharouk Parcelle Fath 2 - Lots 12-1

SIDI MOUMEN

Tél : 05 22 69 96 05
Fax : 05 22 72 91 85

SIDI MOUMEN ALHADIKI - AGENCE SATELLITE

N° 31 Attacharouk Secteur III Prolongement Driss Harti
Vers Anassi
Tél : 05 22 69 95 50/55
Fax : 05 22 70 08 63

SIDI MOUMEN BD. EL HOUCINE SOUSSI

Bd. Houcine Essoussi - Sidi Moumen
Tél : 05 20 36 16 60
Fax : 05 22 70 63 93

SIDI MOUMEN EL HOUDA

Propriete Houda 1 - Lotissement Houda Lot N° 11 -
Sidi Moumen
Tél : 05 22 69 94 10
Fax : 05 22 71 39 24

SIDI MOUMEN JAOUHARA

Residence les Jardins de Mimosa, Bd. El Houssine
Soussi - Sidi Moumen
Tél : 05 22 69 90 90
Fax : 05 22 70 94 60

SIDI MOUMEN JDID - AGENCE SATELLITE

Imm. 2 Propriete Salah 32 Bd. El Houssein Essoussi
Sidi Moumen Jdid
Tél : 05 22 69 95 20/25
Fax : 05 22 72 99 21

SIDI MOUMEN LALLA ASMAA - AGENCE SATELLITE

Bd. Lalla Asmaa Groupe 5 N° 64-66 Sidi Moumen
Tél : 05 22 69 94 60 / 65
Fax : 05 22 70 81 87

**SIDI MOUMEN QUARTIER EL WARDA -
AGENCE SATELLITE**

Sidi Moumen Jawhara
Tél : 05 22 69 95 30 / 35
Fax : 05 22 72 98 85

ROCHES NOIRES

73, Rue Jules Cesar
Tél : 05 22 40 97 76/40 97 77/40 10 76
Fax : 05 22 24 93 04

ROMANDIE

18Bis, Bd. Abdelkrim El Khattabi
Tél : 05 22 39 28 44/36 48 40
Fax : 05 22 39 28 43

ROUDANI

Angle Bd. Brahim Roudani et Rue Taha Hesseine
Tél : 05 22 29 46 68 00
Fax : 05 22 29 44 34

ROUTE D'EL JADIDA

221 Route d'El Jadida-Cité Plateau
Tél : 05 22 999 99 20
Fax : 05 22 98 97 00

RUE DE ROME

Residence Ansar N°46 - Angle Rue de Rome
et Rue de Cettingne Quartier Mers Sultan
Tél : 05 22 85 92 50
Fax : 05 22 80 25 40

SBATA

186-188, Bd. Oued Eddahab Jamila 7
Tél : 05 22 37 55 20/21/22
Fax : 05 22 37 55 24

SIDI BELYOUT

N ° 247 Angle Bd Mohammed V et Mohammed Smiha
Tél : 05 22 26 48 19/49 24 51/26 04 65
Fax : 05 22 27 88 65

SIDI MAAROUF

171, Av. Modibo Keita
Tél : 05 22 28 82 50/83 48 04/83 48 05
Fax : 05 22 81 88 80

SIDI MAAROUF AL KHAIR

Lotissement El Khair - Lot N° 294 - Sidi Maârouf
Tél : 05 22 58 27 60/65
Fax : 05 22 97 58 53

SIDI MAAROUF AL MOUSTAKBEL

Sidi Maârouf Projet Al Moustakbal
Tél : 05 22 58 23 50
Fax : 05 22 97 56 88

SIDI MAAROUF ENNASSIM

Lissasfa Not N°134 - Lotissement Nassim
Tél : 05 20 36 19 00
Fax : 05 22 89 52 13

SIDI MAAROUF NASSIM GARE

Lissasfa Lot. Issement Nassim Islane
Tél : 05 22 91 97 70
Fax : 05 22 89 59 24

ZENITH MILLENIUM

Lot Attaoufik Immeuble Zenith Millenium N° 2 Bis
Sidi Maârouf
Tél : 05 22 97 75 20
Fax : 05 22 97 75 39

ZERKTOUNI

Angle Bd. Zerktouni et Bd. El Hank
Tél : 05 22 42 33 52 / 05 22 42 33 50
Fax : 05 22 29 72 02

ZIRAOUI

Angle Bd. Tiznit et Rue Doukalla
Tél : 05 22 26 43 20/27 84 02/13
Fax : 05 22 20 49 42

AUTRES VILLES

AGADIR (CENTRE D'AFFAIRES)

Avenue Général Kéttani
Tél : 05 28 84 23 90/92/93/94/95
Fax : 05 28 84 23 91

AGADIR B

Avenue Hassan II
Tél : 05 28 84 16 66/84 18 38
Fax : 05 28 84 16 99

AGADIR 20 AOUT - AGENCE SATELLITE

7 Bd. 20 Aout - Complexe Touristique L'agador
Tél : 05 28 29 41 50 / 55
Fax : 05 28 82 08 06

AGADIR AL MARSA

Enceinte du Port D'agadir
Tél : 05 28 84 40 97/82 50 46
Fax : 05 28 84 21 91

AGADIR AV. MY. ISMAIL

135 Avenue Moulay Smail
Tél : 05 28 29 93 20
Fax : 05 28 84 76 19

AGADIR BD. HASSAN II

Bd. Hassan II
Tél : 05 28 82 92 40
Fax : 05 28 82 16 76

AGADIR BENSERGAOU

Bd. Al Wifaq Cooperative Al Malia Bensergao
Tél : 05 28 28 60 10
Fax : 05 28 28 00 92

AGADIR BOUARGANE

Bd. Imam Boukhari - Quartier Bouargane
Tél : 05 28 22 72 40/41
Fax : 05 28 22 72 46

AGADIR BVD MED V

Propriété "Tiloubi3" Avenue Mohamed V
Tél : 05 28 29 91 95
Fax : 05 28 84 52 74

SIDI OTHMANE

51, Avenue Du 10 Mars
Tél : 05 22 37 35 81/57 51 70
Fax : 05 22 57 94 76

SIDI OTHMANE BVD ANOUAL - AGENCE SATELLITE

N° 6 Avenue Anoual Cité Mabrouka
Tél : 05 22 55 99 60 / 65
Fax : 05 22 59 67 79

SMYRNE

63, Rue Maamora Nile Médina
Tél : 05 22 28 95 65/83 33 47/48
Fax : 05 22 28 00 15

SOUKTANI

Angle Rue Jean Jaures et Bd. Souktani
Tél : 05 22 20 15 25/26
Fax : 05 22 20 16 69

TACHAROUK

Residence Safa - Groupe Charaf - Hay Tacharouk
Tél : 05 22 69 93 10
Fax : 05 22 70 02 82

TAHAR SEBTI

65, Rue Tahar Sebti
Tél : 05 22 20 03 91/92/93/94/95-26 49 01
Fax : 05 22 29 49 22

TIT MELLIL

Tit Méllil Centre Lotissement Amal 1 N° 10
Tél : 05 22 51 10 80
Fax : 05 22 51 08 31

TWIN CENTER

240 Bd. Zerktouni
Tél : 05 22 46 68 50
Fax : 05 22 22 18 14

VERDUN

Bd. Bordeaux Angle Place El Makhazine
Tél : 05 22 49 72 50 / 55
Fax : 05 22 20 27 66

YACCOUB EL MANSOUR

125, Bd. Yacoub El Mansour
Tél : 05 22 25 45 95/25 46 05/25 45 15/25 46 29
Fax : 05 22 25 46 61

ZENATA (CENTRE D'AFFAIRES)

Rte Côtière 111 - Lotiss. Espérance II Ain Sebaâ
Tél : 05 22 67 97 00
Fax : 05 22 67 97 29

ZENATA PART/PRO

Rte Côtière 111 - Lotiss. Espérance II Ain Sebaâ
Tél : 05 22 67 97 20
Fax : 05 22 66 43 78

ZENITH MILLENIUM (CENTRE D'AFFAIRES)

Lot Attaoufik Immeuble Zenith Millenium N° 2 Bis
Sidi Maârouf
Tél : 05 22 97 75 26
Fax : 05 22 97 75 38

AIN HARROUDA

Route de Mohammedia - Aïn Harrouda
Tél : 05 20 36 17 00
Fax : 05 22 33 24 39

AIN TAOUJTATE

Aïn Taoujtate Centre
Tél : 05 35 44 15 70
Fax : 05 35 44 10 31

AIT MELLOUL (CENTRE D'AFFAIRES)

Immeuble Janah, Bd. Mohammed VI
Tél : 05 28 30 90 60/65
Fax : 05 28 24 51 13

AIT MELLOUL

Bd. Al Massira Al Khadra
Tél : 05 28 24 18 83/24 13 81
Fax : 05 28 24 04 30

AIT MELLOUL MOHAMED VI

Aït Melloul
Tél : 05 28 30 92 30
Fax : 05 28 24 20 85

AL ARUIT HASSAN II

419, Avenue Hassan II
Tél : 05 36 32 95 40/45
Fax : 05 36 36 95 40

AL HOCEIMA

112, Bd. Mohammed V
Tél : 05 39 98 44 05/06
Fax : 05 39 98 33 57

AL HOCEIMA BD. HASSAN II

Angle Bd. Hassan II et Bd. Abdelkrim Khatabi
Tél : 05 39 84 17 00
Fax : 05 39 98 23 48

AL HOCEIMA BVD BIR ANZARANE

20 Avenue Bir Anzarane
Tél : 05 39 84 11 05
Fax : 05 39 98 40 81

AL HOCEIMA BVD MED V

127 Bd. Mohamed V
Tél : 05 39 98 51 00 / 84
Fax : 05 39 84 03 97

ASILAH

10, Place Mohammed V
Tél : 05 39 41 75 43 /039 41 75 44
Fax : 05 39 41 74 39

AZEMMOUR

Avenue Mohamed V
Tél : 05 23 35 74 11/34 78 70
Fax : 05 23 34 78 69

AZEMMOUR Q. SIDI ALI - AGENCE SATELLITE

Propriete Youssef 1 Quartier Sidi Ali
Tél : 05 23 38 20 10/15
Fax : 05 23 35 88 68

AGADIR CITE DAKHLA

16 Avenue Ferhathachad - Cité Dakhla
Tél : 05 28 21 90 20
Fax : 05 28 21 47 15

AGADIR DCHIRA

Route Principale - Dchira
Tél : 05 28 83 64 17/83 64 18
Fax : 05 28 83 64 19

AGADIR DOHA SAADA

Ensemble Résidentiel Saâda - Hay Mohammédi - Doha
Tél : 05 28 21 90 90
Fax : 05 28 21 52 23

AGADIR ENTRAIDE

Angle Avenue des F.A.R. et Rue de l'Entraide
Tél : 05 28 29 90 60
Fax : 05 28 84 47 31

AGADIR HASSAN PREMIER

34 Av. Hassan 1^{er} - Cité Dakhla
Tél : 05 28 22 92 33/22 92 56
Fax : 05 28 22 92 90

AGADIR HAY SALAM

N° 2 Rue 950 - Place Hay Salam
Tél : 05 28 23 41 10
Fax : 05 28 21 20 01

AGADIR SOUK EL HAD

Lot26, Angle Charii Al Hamra et Bd. Abderrahim Bouabid
Tél : 05 28 23 42 30
Fax : 05 28 22 09 94

AGADIR TALBORJT

39, Av. Kennedy Talborjt
Tél : 05 28 82 48 57/84 63 13
Fax : 05 28 84 58 22

AGADIR TIKIOUINE

Lotissement Zaitoune - Lot N° 22/B - Tikiouine
Tél : 05 28 28 90 20
Fax : 05 28 28 82 36

AGADIR VILLE PART/PRO

Avenue Général Kéttani
Tél : 05 28 29 90 27/30/32/34/35/37/41/43/45
Fax : 05 28 84 04 55

AHFIR

N° 46 Angle Bd. Mohamed V et Rue Tlemcen
Tél : 05 36 62 87 86/87
Fax : 05 36 62 87 93

AIN AOUDA

Angle Route de Rabat Roumani et Rue du Quartier
Tél : 05 37 64 80 00
Fax : 05 37 74 86 84

AIN ATIK

Propriete Al Jdid 1-2 Et Aljdid 2-2
Tél : 05 37 64 71 55
Fax : 05 37 61 38 84

BENI YAKHLEF

Lot Smikref N° 93 Angle Route Mohammedia
Tél : 05 23 33 30 00
Fax : 05 23 33 57 39

BENSLIMANE

166, Avenue Hassan II
Tél : 05 23 29 14 21/29 01 11
Fax : 05 23 29 16 15

BENSLIMANE BD. HASSAN II - AGENCE SATELLITE

Hay Essalam N° 17 Bd. Hassan II
Tél : 05 23 29 90 20 / 25
Fax : 05 23 28 14 99

BENTAYEB

Route Principale-Bentayeb
Tél : 05 36 32 96 00
Fax : 05 36 40 18 49

BERKANE

80, Bd. Mohammed V
Tél : 05 36 61 27 70/61 37 00
Fax : 05 36 61 66 12

BERKANE BD. HASSAN II

12 Bd. Hassan II
Tél : 05 36 23 90 20
Fax : 05 36 23 14 63

BERKANE SIDI SLIMANE - AGENCE SATELLITE

5 Bd. Mohammed V - Route Nador
Tél : 05 36 25 65 86/90
Fax : 05 36 25 65 88

BERRECHID

Avenue Mohammed V
Tél : 05 22 32 42 49/33 70 43
Fax : 05 22 32 42 50

BERRECHID BD. BIR ANZARANE - AGENCE SATELLITE

128 Bd. Bir Anzarane
Tél : 05 22 53 56 40 / 45
Fax : 05 22 53 59 96

BERRECHID BD. HASSAN II

Bd. Hassan II
Tél : 05 22 53 50 70
Fax : 05 22 32 76 97

BERRECHID ROUTE MADIOUNA

Lot N° 1 Propriete "Ard Fatna 1/1"
Route Principale Mediouna
Tél : 05 22 53 52 35
Fax : 05 22 32 46 32

BERRECHID YASMINE

Lotissement Ezzahra Lot N° 315 Bis Hay Yasmine
Tél : 05 22 53 57 20
Fax : 05 22 32 40 95

AZILAL

Propriete "Afers Neyt Benha" Bd. Mohamed V
Tél : 05 23 45 70 00
Fax : 05 23 45 90 09

AZROU

Place Mohammed V
Tél : 05 35 56 20 78/56 27 45
Fax : 05 35 56 37 60

BEJAAD

Care Routière Bejaâd - Route de Béni Méllal
Tél : 05 23 41 29 00
Fax : 05 23 41 21 47

BEN AHMED

42, Bd. Allal Benabdellah
Tél : 05 23 40 93 88/40 74 45
Fax : 05 23 40 81 32

BEN AHMED ROUTE SIDI HAJAJ

Propriete "Houda 1"
Tél : 05 23 40 96 20
Fax : 05 23 40 79 81

BENGUERIR

Av. Mohamed V
Tél : 05 24 31 83 65/31 78 05
Fax : 05 24 31 83 52

BENI ANSAR

Port de Nador - Nador
Tél : 05 36 34 82 61/62/63
Fax : 05 36 34 82 64

BENI ANSAR HASSAN II - AGENCE SATELLITE

Boulevard Hassan II
Tél : 05 36 32 84 00 / 05
Fax : 05 36 60 87 04

BENI MELLAL AMIRIA

Av. des Far - Gare Routière
Tél : 05 23 48 43 52 /023 48 30 59
Fax : 05 23 48 77 28

BENI MELLAL AV. IBN KHALDOUN

Av. Ibn Khaldoun
Tél : 05 23 42 93 10
Fax : 05 23 42 17 93

BENI MELLAL HANSALI

314, Bd. Ahmed El Hansali
Tél : 05 23 48 35 15/48 37 06
Fax : 05 23 48 66 67

BENI MELLAL MED V

Hay Zaitoun Angle Bd. Mohamed V et Bd. Al Qods
Tél : 05 23 42 93 25
Fax : 05 23 48 17 25

BENI MELLAL VILLE

Bd. Mohamed V
Tél : 05 23 48 25 62
Fax : 05 23 48 42 24

DRIOUCH

50, Bd. Hassan II
Tél : 05 36 6 71 72/36 61 31/32
Fax : 05 36 36 61 33

EL AOUN SIDI MELLOUK

Route de Taza Oujda
Tél : 05 36 67 10 05
Fax : 05 36 69 38 03

EL GARA

106 Bd. Mohammed V
Tél : 05 22 32 30 10
Fax : 05 22 33 34 95

EL HAJEB

Avenue Hassan II
Tél : 05 35 54 37 38
Fax : 05 35 54 38 31

EL HARHOURA

Av. Mohammed VI Residence Harhoura
Tél : 05 37 61 68 95
Fax : 05 37 61 01 69

EL JADIDA (CENTRE D'AFFAIRES)

Lotissement Al Bouchra N° 6 Route de Marrakech
Tél : 05 23 37 92 60
Fax : 05 23 35 37 61

EL JADIDA

9, Rue M'hamed Errafai
Tél : 05 23 34 20 28/34 30 51/34 47 57
Fax : 05 23 34 28 13

**EL JADIDA BD. SIDI ABDERRAHMANE
DOUKKALI - AGENCE SATELLITE**

49 Lot Mouilha Bd. Sidi Abderrahmane Doukkali
Tél : 05 23 37 92 90/95
Fax : 05 23 34 24 30

EL JADIDA BOUSTANE - AGENCE SATELLITE

Al Boustane 5 Bd. Jabrane Khalil Jabrane
Tél : 05 23 37 92 50/55
Fax : 05 23 35 13 37

EL JADIDA CHOUHADA - AGENCE SATELLITE

N° 34 Rue Anaba - Bd. Cjoudhada
Tél : 05 23 37 92 40/45
Fax : 05 23 39 54 52

EL JADIDA HASSAN II

Bd. Hassan II
Tél : 05 23 37 93 70/75
Fax : 05 23 37 11 02

EL JADIDA IBN BADIS

4 Avenue Ibn Badis
Tél : 05 2337 93 40
Fax : 05 23 34 06 43

EL JADIDA MOHAMED V

Angle Bd Mohamed V et Rue Sercouf
Tél : 05 23 35 16 65/35 17 22
Fax : 05 23 35 18 64

BIOUGRA

Quartier les Chalets
Tél : 05 28 81 80 40/81 80 27
Fax : 05 28 81 80 25

BIR JDID

Residence Anbari I
Tél : 05 23 36 30 00
Fax : 05 23 36 06 91

BOUJDOUR

Avenue Mohamed V
Tél : 05 28 89 60 25
Fax : 05 28 89 61 56

BOUZNIKA

143, Bd. Hassan II
Tél : 05 37 62 41 11/05 37 62 41 16
Fax : 05 37 74 36 53

BOUZNIKA RIAD - AGENCE SATELLITE

N° 1085 Hay Riad
Tél : 05 37 62 41 00/04
Fax : 05 37 64 90 66

BROUJ

Av. Mohammed V Quartier Laamarcha
Tél : 05 24 23 20 55
Fax : 05 24 23 14 41

CHEFCHAOUEN

Avenue Hassan II
Tél : 05 39 98 64 17/98 65 57
Fax : 05 39 98 75 17

**CHEFCHAOUEN ALLAL BEN ABDELLAH -
AGENCE SATELLITE**

N°65 Avenue Allal Ben Abdellah Quartier Kharrazine
Tél : 05 39 88 35 26/05 39 88 35 20
Fax : 05 39 98 98 55

CHICHAOUA

Lotissement Zaitoune Lot N° P1
Tél : 05 24 35 00 20
Fax : 05 24 35 36 76

DAKHLA

Angle Av. Hassan II et Av. El Walaa
Tél : 05 28 89 70 37/75
Fax : 05 28 89 73 05

DAKHLA BD. BAHNINI

Avenue Principale Bahnini - Hay Essalam
Tél : 05 28 93 08 27/05 28 93 17 50
Fax : 05 28 93 12 44

DEROUA - AGENCE SATELLITE

Lotissement El Wafaa - N° 124
Tél : 05 22 53 22 32
Fax : 05 22 53 22 69

DJERRADA

Rue D'oujda
Tél : 05 36 82 11 35/82 14 20/82 17 47
Fax : 05 36 82 14 20

FES AL WAHDA

Lotissement Fadoua, N° 23 - Quartier Bensouda
Tél : 05 35 72 85 10
Fax : 05 35 72 94 37

FES ALLAL BEN ABDELLAH

5 Avenue Allal Ben Abdellah Résidence Mega Pole Office
Tél : 05 35 94 74 30
Fax : 05 35 94 33 68

FES ATLAS

51-52, Angle Av. Joulane et Av. de Tanger
Tél : 05 35 64 42 14/64 23 41/73 12 79
Fax : 05 35 64 02 17

FES BOULAKHSSISSAT

Place Bab Jiaf
Tél : 05 35 62 22 15/65 18 93
Fax : 05 35 62 47 94

FES CHEFCHAOUNI

Bd. Chefchaouini-Quartier Ban Dbibagh
Tél : 05 35 94 47 72/73
Fax : 05 35 94 47 80

FES DOHA DALILA

Ensemble Résidentiel Dalila - Projet Doha - Bensouda
Tél : 05 35 73 71 35
Fax : 05 35 72 69 63

FES EL AZHAR

Lotissement Rachidia - Nr 60, Zouagha
Tél : 05 35 72 40 30
Fax : 05 35 60 77 02

FES EL WAFAA

Route De Sefrou - Lotissement El Wafaa Commune Sais
Tél : 05 35 61 30 30
Fax : 05 35 61 88 09

FES FLORENCE

Place de Florence Avenue de Mauritanie
Tél : 05 35 62 02 88/93 00 81
Fax : 05 35 65 03 59

FES IDRISIA

507, Angle Bab El Khokha et Rue Serghini
Tél : 05 35 64 91 21/64 96 55
Fax : 05 35 64 84 13

FES LES IRIS

Residence Moulay Ali Cherif N° 58 Bloc D
Zouagha El Oulia
Tél : 05 35 72 40 40
Fax : 05 35 61 25 74

FES LES TOURNESOLS BENDEBBAB

96 Kasbat Ben Debbab - Rue Bizani Quartier Bendebbab
Tél : 05 35 94 74 45
Fax : 05 35 75 32 94

FES LES TULIPES

Propriété Josephine 55 Av. Moulay Rachid Route
de Sefrou
Tél : 05 35 96 52 10
Fax : 05 35 65 77 37

EL JADIDA NAJD - AGENCE SATELLITE

Propriete "Najd B2-C1" Lotissement Najd Lot N° B2-C1
Tél : 05 23 37 92 15/21
Fax : 05 23 39 54 42

EL JADIDA ROUTE DE MARRAKECH

Lotissement Al Bouchra N° 6 Route de Marrakech
Tél : 05 23 37 94 20
Fax : 05 23 35 53 88

EL JADIDA ROUTE DE SIDI BOUZID

Residence Nadia - Route de Sidi Bouzid
Tél : 05 23 37 91 90
Fax : 05 23 39 29 98

EL KLEA

El Klea Centre
Tél : 05 28 31 15 39
Fax : 05 28 31 15 30

ERFOUD

48, Bd. Moulay Ismail
Tél : 05 35 57 72 50/51/52
Fax : 05 35 57 72 54

ERRACHIDIA

30, Place Hassan II
Tél : 05 35 57 16 16/57 16 17
Fax : 05 35 57 16 20

ERRACHIDIA ROUTE TARGA

2 Bd. Mohammed VI - Route Targa
Tél : 05 35 79 94 00/05
Fax : 05 35 79 10 85

ESSAOUIRA

8, Rue El Hajjali
Tél : 05 24 47 53 61/47 59 05/47 61 10
Fax : 05 24 47 65 65

ESSAOUIRA BD. MOULAY IDRIS

Lotissement 4 - Bd. Moulay Idriss
Tél : 05 24 47 92 60
Fax : 05 24 78 51 27

FARKHANA

N° 14 Quartier Ouled Salam Route Principale Farkhana
Tél : 05 36 32 99 00
Fax : 05 36 34 03 23

FES (CENTRE D'AFFAIRES)

Place Mohammed V
Tél : 05 35 62 02 26/62 23 14/15
Fax : 05 35 62 64 35

FES NARJISS

Lotissement Narjis-Lot N° 238
Tél : 05 35 61 36 55/58/59
Fax : 05 35 96 05 56

FES RCIF

Derb Sidi Khalil - Quartier Rcif
Tél : 05 35 76 12 87/94
Fax : 05 35 76 12 00

GUELMIM

65, Bd. Mohammed V
Tél : 05 28 87 28 02/87 23 49
Fax : 05 28 87 30 39

GUERCIF

Bd. Moulay Youssef
Tél : 05 35 67 54 89 /20 04 07/08
Fax : 05 35 67 53 12

GUERCIF MOHAMED V - AGENCE SATELLITE

Bd. Mohamed V
Tél : 05 35 20 03 53/66
Fax : 05 35 20 07 23

HAD SOUALEM

Route Casa El Jadida Had Soualem
Tél : 05 22 96 39 00
Fax : 05 22 96 49 19

IFRANE

Avenue de la Marche Verte - Hay Riad
Tél : 05 35 56 79 00
Fax : 05 35 56 74 96

IMZOUREN

Boulevard Dar El Baida N° 239/241/243
Tél : 05 39 80 03
Fax : 05 39 80 77 26

INEZEGANE

Bd. Mohammed V
Tél : 05 28 83 27 37/83 23 83/83 63 40
Fax : 05 28 83 47 42

INEZEGANE MOUKHTAR SOUSSI

Bd. Mokhtar Soussi
Tél : 05 28 33 12 59/33 12 60
Fax : 05 28 33 12 40

INEZGANE TARRAST

Propriete Melk Ramadane - Hay Tarrast
Tél : 05 28 33 93 70
Fax : 05 28 83 89 98

JNANE FES

Fès Km.3 – Province de Fes Jdid Dar Dbibegh Route d'Immouzer
Tél : 05 35 72 40 70/75
Fax : 05 35 60 17 24

KARIAT BA MOHAMED

Rue de la Mosquee - Hay Souk Lakdim
Tél : 05 35 62 88 02
Fax : 05 35 62 84 54

KASBAT TADLA

Bd. 20 Aout - N° 76 Hay El Amal
Tél : 05 23 44 60 15
Fax : 05 23 44 70 01

KELAA SRAGHNA

4-5 Bd. Mohamed V - Cité Arraha
Tél : 05 24 41 20 18/41 38 44
Fax : 05 24 41 30 42

FES LES VIOLETTES

Lot 138 Lots Tarik II Route Ras Al Ma Zouagha
Tél : 05 35 72 40 50
Fax : 05 35 96 24 34

FES MONT FLEURI

83/85 Avenue Karam Mont Fleuri 1
Tél : 05 35 96 52 00
Fax : 05 35 73 41 54

FES MY EL KAMEL

94 Avenue des Far
Tél : 05 35 94 23 23/29/31
Fax : 05 35 94 23 28

FES QUARTIER AL HADIKA

Quartier El Hadika
Tél : 05 32 03 03 00/10
Fax : 05 35 64 79 39

FES ROUTE D'IMMOUZER

Route Immouzer
Tél : 05 35 72 40 20
Fax : 05 35 61 10 26

FES RTE. SIDI HARAZEM

Route Sidi Harazem
Tél : 05 35 61 34 80
Fax : 05 35 61 78 92

FES SAADA

Route Ain Chkef Hay Saada
Tél : 05 35 72 40 60
Fax : 05 35 74 84 16

FES VILLE PART/PRO

Place Mohammed V
Tél : 05 35 62 02 26/62 23 14/15
Fax : 05 35 62 64 35

FES ZOHOUR

91, 93, 95 & 97 Avenue Port Said et Avenue Urbain
Rue Danemark - Zohour II
Tél : 05 35 61 34 90/95
Fax : 05 35 61 84 36

FKIH BEN SALAH BVD AL MASSIRA

228 Bd. Massira Al Khadra
Tél : 05 23 53 60 40/45
Fax : 05 23 43 10 13

FKIH BEN SALEH

37, Boulevard Hassan II
Tél : 05 23 43 73 04/43 68 87
Fax : 05 23 43 68 88

FKIH BEN SALEH ALLAL BEN ABDELLAH

Bd. Allal Ben Abdellah N° 22 - Quartier Sidi Chennan
Tél : 05 23 53 60 10
Fax : 05 23 43 12 50

FNIDEQ

Avenue Mohamed V
Tél : 05 39 97 60 09/97 53 35/97 53 36
Fax : 05 39 97 61 05

KENITRA VILLE

363, Av. Mohammed V
Tél : 05 37 32 94 60
Fax : 05 37 37 62 97

KHEMISSSET

266, Bd. Mohammed V
Tél : 05 37 55 21 25/52
Fax : 05 37 55 32 25

KHEMISSSET SALAM - AGENCE SATELLITE

Lotissement Hay Essalam Lot. N° 150
Tél : 05 37 55 60 05/10
Fax : 05 37 55 56 49

KHENIFRA

1, Bd. Med Vn Complexe Al Arz
Tél : 05 35 58 71 11/58 60 21
Fax : 05 35 58 89 14

KHENIFRA ZERKTOUNI

Bd. Zerktouni - Lotissement Faiza - Lot N° 82
Tél : 05 35 38 90 00
Fax : 05 35 38 42 58

KHMIS AIT AMIRA

Khmiss Ait Amira
Tél : 05 28 81 22 50
Fax : 05 28 81 22 44

KHMIS ZEMAMRA

Khmis Zemamra
Tél : 05 23 37 80 00
Fax : 05 23 34 65 65

KHOUREBGA

Place de la Liberté
Tél : 05 23 49 28 09/023 49 35 34
Fax : 05 23 49 38 52

KHOUREBGA AHMED EL HIBA

63 Bd Ahmed Hiba
Tél : 05 23 58 09 81/82
Fax : 05 23 58 09 86

KHOUREBGA BENI AAMIR

Bd. Béni Aamir Immeuble Salama
Tél : 05 23 58 20 55
Fax : 05 23 49 75 28

KHOUREBGA MOUKAWAMA

Angle Bd. de la Résistance et Bd. de Palestine
N° 507 - Al Qods 02
Tél : 05 23 58 20 80
Fax : 05 23 49 60 96

KHOUREBGA TAKADDOUM

N° 1510 Bd. Zellaka - El Qods
Tél : 05 23 58 20 21
Fax : 05 23 56 78 07

K SAR EL KEBIR

30, Avenue du 20 Aout
Tél : 05 39 91 89 66/039 91 82 49
Fax : 05 39 90 68 58

KELAA SRAGHNA ROUTE BENI MELLAL

Lotissement Aouatif Lot N° 11 - Route El Kélaâ
Béni Mellal
Tél : 05 24 22 90 20
Fax : 05 24 41 02 28

KENITRA (CENTRE D'AFFAIRES)

363, Av. Mohammed V
Tél : 05 37 32 94 80
Fax : 05 37 37 01 26

KENITRA ATLAS

Rue 165 N° 87 Afka
Tél : 05 37 39 90 70/75
Fax : 05 37 38 30 48

KENITRA AV MED DIOURI

A, Angle Rue Jamal Eddine Al Afghani
et Av Mohamed Diouri
Tél : 05 37 36 90 65
Fax : 05 37 37 87 19

KENITRA AV. IMAM ALI

Angle Av. Imam Ali et Av. Aboubakr Assiddik
Tél : 05 37 32 91 30
Fax : 05 37 36 19 67

KENITRA AZHAROUNE

Route d'antarade Lotissement Al Fath Azharoune N° 22
Tél : 05 37 35 90 10
Fax : 05 37 35 10 28

KENITRA BAB FES

Kénitra Bab Fès Bd. Mohamed V N° 123
Tél : 05 37 32 96 75
Fax : 05 37 36 47 42

KENITRA ESSALAM

Lotissement Al Wahda Lot N° 13
Tél : 05 37 32 97 90
Fax : 05 37 36 77 12

KENITRA HAY IRCHAD

177 Bd. Massira Al Khadra - Saknia I Hay Irchad
Tél : 05 37 39 92 10
Fax : 05 37 38 04 48

KENITRA MAGHRIB EL ARABI

Lot N° 97 Lotissement Al Maghrib Al Arabi
Tél : 05 37 32 97 10
Fax : 05 37 35 08 26

KENITRA MEDINA

96, Place Al Massira Al Khadra
Tél : 05 37 37 86 29/36 37 27
Fax : 05 37 37 85 60

KENITRA OULAD OUJH

280, G.B Ouled Oujih - 2^{ème} Tranche
Tél : 05 37 35 40 79
Fax : 05 37 35 31 42

KENITRA SAKNIA

Lot. 65 Route Ain Sebaâ- Saknia
Tél : 05 37 38 03 98/38 13 55
Fax : 05 37 38 15 77

MARRAKECH AIN MEZOVAR

156, Rue Iraq
Tél : 05 24 33 98 60
Fax : 05 24 43 04 29

MARRAKECH ALLAL EL FASSI

Bd. Allal El Fassi
Tél : 05 24 33 40 30
Fax : 05 24 33 00 21

MARRAKECH ANNAKHIL

Lotissement Azzouhour II
Tél : 05 24 33 98 20
Fax : 05 24 32 82 85

MARRAKECH BAB DOUKKALA

Angle Avenues 11 Janvier et Allal Fassi
Tél : 05 24 44 85 88/44 86 45
Fax : 05 24 44 88 02

Marrakech BAB FTOUH

11, Souk Staïlia - Semmarine
Tél : 05 24 44 21 37/44 21 84
Fax : 05 24 44 41 10

MARRAKECH DAUDIATE

Angle Bd. Allal El Fassi et Rue de Palestine
Tél : 05 24 30 81 88/30 85 67/30 56 32
Fax : 05 24 30 18 18

MARRAKECH DAR SAADA

Lotissement Dar Essaada Immeuble N° 146
Tél : 05 24 33 40 40
Fax : 05 24 29 01 80

MARRAKECH DOHA-MHAMID

Doha M'hamid 9 Groupe d'Habitation 15 N° 06 Et 07
Tél : 05 24 36 86 50
Fax : 05 24 37 17 13

MARRAKECH EL HARTI

76 Avenue Hassan II - Gueliz
: 05 25 06 04 60
Tél : 05 24 43 30 19

MARRAKECH GUELIZ

144, Bd. Mohammed V
Tél : 05 24 43 41 18/43 19 48
Fax : 05 24 44 71 41

MARRAKECH GUELIZ TARGA - AGENCE SATELLITE

Angle Rue Capitaine Aziki D.M.M Rond Point
Route 4 - Gueliz
Tél : 05 24 33 95 70 / 75
Fax : 05 24 45 87 48

MARRAKECH HAY HASSANI

Douar Laaskar
Tél : 05 24 49 90 30
Fax : 05 24 34 76 16

MARRAKECH MASSIRA AL RAJAE

N° 824 - Hay Massira II
Tél : 05 24 49 90 80
Fax : 05 24 39 29 47

KSAR EL KEBIR ROUTE DE LARACHE

Route de Larache N° 47
Tél : 05 39 90 80 00
Fax : 05 39 91 95 11

LAAYOUNE BD. OMAR AL MOKHTAR

Angle Avenue Omar Al Mokhtar et Avenue Al Baath
Tél : 05 28 98 61 01
Fax : 05 28 99 66 01

LAAYOUNE BVD MEKKA

Angle Avenue de la Mecque et Rue N° 4
Tél : 05 28 99 95 70/75
Fax : 05 28 99 56 36

LAAYOUNE CENTRE

Place Hassan II
Tél : 05 28 99 90 30
Fax : 05 28 89 43 29

LAAYOUNE OUM ESSAAD

3-5, Place de Bataille de Dchira
Tél : 05 28 89 33 74/89 30 56
Fax : 05 28 89 16 20

LAAYOUNE PORT

Laayoune El Merssa N° 734 Rue Boukraa et
Rue de Méknès
Tél : 05 28 99 86 30
Fax : 05 28 99 87 71

LARACHE

Angle Rues Med Zerkouni et Ibn Batouta
Tél : 05 39 91 30 60 /039 91 34 66
Fax : 05 39 91 18 56

LARACHE IBN EL KHATIB

N° 36 Bis Angle Bd. Ibn Al Khatib et Bd. Afrika
Tél : 05 39 91 71 20
Fax : 05 39 50 08 05

LES ORCHIDEES BENSOUDA

Quartier Industriel Bensouda
Tél : 05 35 73 70 40
Fax : 05 35 72 80 13

MARRAKECH (CENTRE D'AFFAIRES)

Avenue de France
Tél : 05 24 43 01 01 (10 Lignes Groupées)
Fax : 05 24 43 13 70

MAKRRAKECH QUARTIER AZLI

Lotissement Azli Lot N° 629
Tél : 05 24 49 91 20
Fax : 05 24 49 08 14

AEROPORT MARRAKECH MENARA - AGENCE SATELLITE

Aéroport Marrakech Menara
Tél : 05 24 42 48 70/75
Fax : 05 24 43 09 48

MARRAKECH ABDELKRIM EL KHATTABI

N° 45 Immeuble Al Khattabi Avenue Abdelkrim
Al Khattabi Gueliz
Tél : 05 24 42 58 90
Fax : 05 24 43 36 00

MASSA

Avenue Principale- Quartier El Kharij
Tél : 05 28 25 57 01/25 57 02
Fax : 05 28 25 57 04

MDIQ

Bd. Princesse Lalla Nezha
Tél : 05 39 66 45 51/66 45 56
Fax : 05 39 66 32 44

MECHRAA BEL KSIRI

Place Lalla Aicha
Tél : 05 37 90 50 72/90 60 29/90 64 32
Fax : 05 37 90 60 90

MEDIOUNA ALLAL BEN ABDALLAH

Angle Avenue Allal Ben Abdallah 44 Lot Nasrallah II
Tél : 05 22 51 80 10
Fax : 05 22 51 08 31

MEKNES (CENTRE D'AFFAIRES)

98 Avenue des F.A.R.
Tél : 065 56 01 00 A 14
Fax : 05 35 52 38 04 - 05 35 52 38 05

MEKNES AVENUE DES FAR

186 Avenue des Far - Residence Al Issamia
Tél : 05 35 51 48 35
Fax : 05 35 52 65 53

MEKNES BASSATINE

Bassatine
Tél : 05 35 50 44 03
Fax : 05 35 50 39 58

MEKNES BORJ MOULAY OMAR

Borj Moulay Moar
Tél : 05 35 40 47 52
Fax : 05 35 52 64 73

MEKNES HAMRIA

Meknes El Menzeh (V.N) Angle Rue Taroudant
et Sahat 2 Septembre Residence Nakhil
Tél : 05 35 51 80 40/05 35 51 80 35
Fax : 05 35 40 36 50

MEKNES ISMAILIA

Ensemble «Oualili»-Bloc C 3 Quartier Sidi Said
Tél : 05 35 55 50 00/01
Fax : 05 35 53 50 06

MEKNES KORTOBA

Lotissement Marjane I Bab Kbich Immeuble 12
Tél : 05 35 46 69 05
Fax : 05 35 46 67 20

MEKNES MEDINA

66, Rue Rouamzine
Tél : 05 35 53 08 72/55 40 27
Fax : 05 35 53 38 95

MEKNES MOHAMED V

9 Bd Mohamed V
Tél : 05 35 52 84 33/34
Fax : 05 35 52 84 36

MARRAKECH MASSIRA TARGUA

1 Bis Imm. A - Ensemble Résidentiel et Immobilier
El Akkari Sakane - Hay Massira I C95
Tél : 05 24 49 92 00
Fax : 05 24 39 23 89

MARRAKECH MEDINA

Rue Moulay Ismail
Tél : 05 24 44 20 31/44 23 64/44 41 08
Fax : 05 24 44 25 40

MARRAKECH MENARA PART/PRO

Avenue de France
Tél : 05 24 42 48 30
Fax : 05 24 43 13 70

MARRAKECH MHAMIDE

Mhamide III - Lot 381 - Route Agadir
Tél : 05 24 36 80 90
Fax : 05 24 36 09 67

MARRAKECH MOHAMED V

N° 245 Avenue Mohamed V - Gueliz
Tél : 05 24 42 59 75
Fax : 05 24 45 89 07

MARRAKECH QUARTIER IZIKI

Module N° 25 Operation Doha Forum Douar El Askar
Tél : 05 24 49 91 00
Fax : 05 24 39 28 25

MARRAKECH SIDI ABBAD

4 Bd. Sidi Abbad - Imm C2
Tél : 05 24 30 19 91/30 20 03
Fax : 05 24 30 19 32

MARRAKECH SIDI GHANEM

Route De Safi Lotissement Al Izdihar Projet Itri
Lot N° 172 Batiment F
Tél : 05 24 33 81 50
Fax : 05 24 35 68 25

MARRAKECH SIDI YOUSSEF BEN ALI

Propriété Dar Jilali Ben Rahal, Hay Sidi Youssef Ben Ali
Bab Ghmat
Tél : 05 24 39 93 10
Fax : 05 24 40 71 86

MARRAKECH TARGA MASMOUDI

Arrondissement Menara Masmoudi
Lotissement Riad Targa Lot N° 5
Tél : 05 24 49 91 10
Fax : 05 24 49 13 28

MARTIL

78, Angle Avenue My. Hassan et Av. de Tetouan
Tél : 05 39 97 97 77/039 97 97 58
Fax : 05 39 97 92 78

MARTIL ROUTE DE CABO - AGENCE SATELLITE

Bd. Miramar
Tél : 05 39 68 91 59/05 39 68 93 30
Fax : 05 39 68 84 11

MOHAMMEDIA AL WAHDA

190 Lotissement Al Wahda Bd. Mohammed VI
Tél : 05 23 31 88 90
Fax : 05 23 28 78 90

MOHAMMEDIA BD. HASSAN II

Bd. Hassan II
Tél : 05 23 31 91 50
Fax : 05 23 31 33 50

MOHAMMEDIA BD. MED. VI

Avenue Riad Front Bati El Amal Bd. Med. VI
Lotissement Amal Zouhour Imm. E - El Alia
Tél : 05 23 28 90 50
Fax : 05 23 28 46 62

MOHAMMEDIA BD. MOHAMED V

Bd. Mohamed V
Tél : 05 23 31 91 80
Fax : 05 23 30 41 87

MOHAMMEDIA BD. PALESTINE

Lot N° 30-31 Lotissement Redouane -
Bd. de la Palestine - Mohammedia El Alia
Tél : 05 23 31 86 85
Fax : 05 23 31 23 79

MOHAMMEDIA BD. SEBTA

Bd. Sebta N° 4 El Houria III
Tél : 05 23 28 29 22
Fax : 05 23 28 14 99

**Mohammedia BVD. MONASTIR - AGENCE SATEL-
LITE**

Bd. Mounastir Lotissement Riad I - Lot N° 27
Tél : 05 23 28 914 00/05
Fax : 05 23 32 59 63

**MOHAMMEDIA DERB MARRAKECH -
AGENCE SATELLITE**

Derb Marrakech Bloc 9 N° 74 Quartier El Alia
Tél : 05 23 32 77 33/35
Fax : 05 23 32 03 42

MOHAMMEDIA EL ALIA

74 Derb Marrakech- Bloc 9
Tél : 05 23 31 06 75/32 46 71
Fax : 05 23 31 49 49

MOHAMMEDIA HASSANIA

Angle Bd. de la Resistance et Rue N°17
Hassania 1 - Wahda
Tél : 05 23 28 90 10
Fax : 05 23 28 42 49

MOHAMMEDIA RIAD SALAM

Lotissement Riad Salam Lot N° 1
Tél : 05 23 28 90 65
Fax : 05 23 31 21 63

MOHAMMEDIA SAADA

174 Lotissement Saada El Alia
Tél : 05 23 28 90 30
Fax : 05 23 32 15 10

MEKNES MOULAY YOUSSEF

5 Avenue Moulay Youssef
Tél : 05 35 40 46 61
Fax : 05 35 52 48 04

**MEKNES OUISLANE ROUTE DE FES -
AGENCE SATELLITE**

Residence Assawssan - Lot 109 - Meknes Wislane
Tél : 05 35 5486 20 /25
Fax : 05 35 54 92 36

MEKNES OUISSLANE

Avenue Allal Ben Abdellah N° 78 Meknes Ouislane
Tél : 05 35 54 80 10
Fax : 05 35 54 90 19

MEKNES ROUTE AGOURAY

Marjane II Imm N° 24 Route Agouray
Tél : 05 35 46 79 01
Fax : 05 35 49 79 57

MEKNES SEKKAKINE

177-119, Rue Sekkakine
Tél : 05 35 55 32 76
Fax : 05 35 53 39 64

MEKNES SIDI BOUZEKRI

Lotissement Youssef - Lot 17 - Sidi Bouzekri
Tél : 05 35 45 57 33
Fax : 05 35 45 57 01

MEKNES VILLE PART/PRO

98, Avenue des F.A.R.
065 56 00 00
Tél : 05 35 51 21 58 - 05 35 52 43 83

MEKNES YACCOUB EL MANSOUR

8 Avenue Yacoub Al Mansour - Residence Basma
Tél : 05 35 51 79 87
Fax : 05 35 52 63 32

MIDAR

Avenue Hassan II
Tél : 05 36 36 43 46/47/59
Fax : 05 36 36 43 49

MIDELT

Bd. Principal
Tél : 05 35 36 17 00
Fax : 05 35 36 15 13

MOHAMMEDIA (CENTRE D'AFFAIRES)

Angle Rues Rachidi et Ibn Rochd
Tél : 05 23 31 84 50
Fax : 05 23 32 96 97

MOHAMMEDIA AL HOURRIA

771 Bd la Résistance
Tél : 05 23 28 27 35/36/38
Fax : 05 23 28 27 28

MOHAMMEDIA AL WAFAA

Lotissement El Wafaa N° 154
Tél : 05 23 30 61 80 / 85
Fax : 05 23 32 56 65

OIJDA ALLAL EL FASSI

49 Bd. Allal El Fassi
Tél : 05 36 74 24 90/05 36 74 10 80
Fax : 05 36 74 94 79

OIJDA ANGAD

Bd. Abderrahim Bouabid
Tél : 05 36 74 76 80
Fax : 05 36 74 76 26

OIJDA BVD MED V

146 Bd. Mohamed V
Tél : 05 36 70 98 62/67
Fax : 05 36 68 24 86

OIJDA HAY EL QODS

Lotissement Riad Salam Bd. Ennakhil Hay El Qods
Tél : 05 36 50 90 25
Fax : 05 36 50 24 90

OIJDA ISLY

Angle Rue Al Louine et Bd.Ahfir
Tél : 05 36 70 74 79/70 75 38
Fax : 05 36 70 74 76

OIJDA JAWHARA

Lot Sabouni N° 20 Oued Nachef
Tél : 05 36 51 91 50
Fax : 05 36 51 78 43

OIJDA LAZARET

P10 Bd. Allal El Fassi N° 68
Tél : 05 36 70 48 79/87
Fax : 05 36 70 48 99

OIJDA MEDINA

11, Place Attarine
Tél : 05 36 70 12 00/68 11 75
Fax : 05 36 68 23 66

OIJDA ROUTE DE TAZA

Route de Taza
Tél : 05 36 51 92 00
Fax : 05 36 51 45 37

OIJDA VILLE

93, Avenue Mohammed V
Tél : 05 36 68 34 17/68 47 29/68 52 51
Fax : 05 36 68 95 56

OULED TEIMA

384, Bd. Mohamed V
Tél : 05 28 52 74 50/52 84 48
Fax : 05 28 52 68 67

OULMES

Hay Domane - Bloc A - Bd. Oulay Ismail
Tél : 05 37 52 35 15
Fax : 05 37 52 39 81

RABAT (CENTRE D'AFFAIRES)

260, Avenue Mohamed V
Tél : 05 37 72 34 43/72 17 98/99
Fax : 05 37 72 71 42

MOHAMMEDIA VILLE

Angle Rues Rachidi et Ibn Rochd
Tél : 05 23 32 96 97/32 20 25/26
Fax : 05 23 32 96 96

MONTE AROUIT

253, Bd Hassan II
Tél : 05 36 36 23 88/89
Fax : 05 36 36 23 90

NADOR AL MASSIRA

Angle Bd. Al Massira Al Khadra et Rue 17
Tél : 05 36 32 92 30
Fax : 05 36 32 05 20

NADOR BD. SAKIA AL HAMRA

175 Bd. Sakia Al Hamra - Hay Aarassi
Tél : 05 36 32 91 20
Fax : 05 36 32 04 49

NADOR HAY OULAD MIMOUN

57 - Hay Oulad Mimoun - Route Zegangane
Tél : 05 36 32 91 10
Fax : 05 36 60 07 98

NADOR IBN ROCHD

Angle Rues Ibn Rochd et My Ismail
Tél : 05 36 33 67 57/58/59
Fax : 05 36 33 67 60

NADOR PRINCIPALE

Avenue Hassan II
Tél : 05 36 32 90 60
Fax : 05 36 60 57 54

NADOR TAOUIMA

197 Route Principale
Tél : 05 36 60 59 19/25
Fax : 05 36 60 59 17

OUARZAZATE

Bd. Mohammed V
Tél : 05 24 88 20 74/88 61 80/88 24 45
Fax : 05 24 88 61 88

OUARZAZATE DERRA

Bd. Mohamed V - Route Zagora - N° 2 & 3 Tabounte
Tél : 05 24 89 97 00/05
Fax : 05 24 85 48 30

OUAZZANE

169, Bd. Mohammed V
Tél : 05 37 90 94 19/20
Fax : 05 37 90 94 18

OUEZ ZEM

225 Bd. Mohamed V
Tél : 05 23 41 62 78/52 04 36
Fax : 05 23 41 66 60

OUEZ ZEM "B"

Bd. Mohamed V - Route Béni Mellal
Tél : 05 23 52 20 30
Fax : 05 23 52 16 50

RABAT HAUT AGDAL

16, Avenue Ibn Sina - Agdal
Tél : 05 37 67 38 74/75
Fax : 05 37 67 38 93

RABAT HAY AL AMAL

Rabat Yacoub El Mansour Secteur Alam
Immeuble N° 81
Tél : 05 37 28 91 18
Fax : 05 37 29 17 33

RABAT HAY AL MOHIT

Angle Avenue Abdelkrim El Khatabi
et rue Bucarest - Ocean
Tél : 05 37 21 86 85/86/87/88
Fax : 05 37 26 41 91

RABAT HAY ENNAHDA

Hay Ennahda - Immeuble N° 1
Tél : 05 37 63 38 51
Fax : 05 37 75 78 69

RABAT HAY RIAD NAKHIL

Bd. Nakhil Hay Riad Projet Hich Tech
Cdg Local Commercial N°2
Tél : 05 37 56 96 90
Fax : 05 37 57 07 78

RABAT HAY RIYAD

Place Carre-Avenue Attine
Tél : 05 37 71 45 19/71 45 42
Fax : 05 37 71 48 42

RABAT IBNOU SINA

32 Angle Av.Michlifen et rue Honain Agdal
Tél : 05 37 67 41 93/99 - 67 42 04/05
Fax : 05 37 67 42 63

RABAT JBEL RAISSI

Bd. El Ouazzani Hay Linbiat Jbel Raissi Bloc 1 -
Groupe 2 N° 938
Tél : 05 37 63 53 80
Fax : 05 37 63 29 61

RABAT JNANE NAHDA

Lot 228 Hay Ennahda 2 - Extension 3
Tél : 05 37 63 55 20
Fax : 05 37 75 04 81

RABAT MABELLA

Bd. Tadla
Tél : 05 37 63 32 01
Fax : 05 37 63 94 85

RABAT OCEAN

103, Avenue Abdelkrim Khattabi
Tél : 05 37 72 78 30/20 84 68
Fax : 05 37 73 81 75

RABAT PEX - AGENCE SATELLITE

En Face Terrain Foot Pex
Tél : 05 37 21 76 83/88
Fax : 05 37 72 65 64

RABAT AGDAL

51, Avenue de France
Tél : 05 37 77 61 13/77 61 15
Fax : 05 37 77 38 61

RABAT AKKARI

11, Av Salam- Yacoub El Mansour
Tél : 05 37 69 29 69/69 00 91
Fax : 05 37 69 19 09

RABAT AL KORA

Amal 14 - Lot 45 Yacoub El Mansour - Douar Lkoura
Tél : 05 37 69 51 06
Fax : 05 37 69 51 05

RABAT AL MAJD YEM

Amal 2 - Bloc A N° 581 - Yacoub El Mansour
Tél : 05 37 28 96 67
Fax : 05 37 28 00 36

RABAT ALEXANDRIE

5, Rue Alexandrie
Tél : 05 37 72 30 65/66/67-73 22 90/91
Fax : 05 37 73 83 50

RABAT CENTRALE PART/PRO

260, Avenue Mohamed V
Tél : 05 37 72 34 43/72 17 98/99
Fax : 05 37 72 71 42

RABAT DIOUR JAMAA

132 Bd. Hassan II - Diour Jamaa
Tél : 05 37 72 86 13/48/54/62
Fax : 05 37 72 86 20

RABAT EL FATH

Hay El Menzeh
Tél : 05 37 28 91 01
Fax : 05 37 79 15 47

RABAT EL MAJD AL MASSIRA - AGENCE SATELLITE

Bd El Majd Amal 2 Boc A N°581 Yacoub El Mansour
Tél : 05 37 28 96 44/55
Fax : 05 37 79 66 70

RABAT EL MANAR

Angle Rue Med Abdou et Av. Hassan II Diour Jamaa
Tél : 05 37 73 01 23/27/29
Fax : 05 37 73 00 54

RABAT EL MANSOUR

14, Bd El Kifah - Yacoub El Mansour
Tél : 05 37 69 56 02/29 51 87
Fax : 05 37 69 56 06

RABAT EL MENZEH

Complexe El Manal - Hay El Menzeh
Tél : 05 37 28 13 77/28 15 26
Fax : 05 37 28 08 93

RABAT GUICHE OUDAYAS

Propriete Al Iskane Rabat Guiche Oudayas
Tél : 05 37 56 09 29/31
Fax : 05 37 56 09 25

SAFI CITE PLATEAU

Angle rue Zaidoun et rue la Liberté Quartier Plateau
Tél : 05 24 61 91 50
Fax : 05 24 62 48 80

SAFI IDRISSE 1^{er}

Rue Idriss Ben Nacer
Tél : 05 24 46 38 10/46 38 18
Fax : 05 24 46 34 88

SAFI LE POINT

Lotissement Tanoua Lot 118 Azib Deraï
Tél : 05 24 61 91 40
Fax : 05 24 61 25 52

SAFI MOULAY ABDELLAH - AGENCE SATELLITE

Quartier Anas Lotissement Yamis
Avenue Moulay Abdallah
Tél : 05 24 61 94 00/05
Fax : 05 24 61 27 23

SAFI Q. INDUSTRIEL - AGENCE SATELLITE

Quartier Saniat Jemra - Route de l'Aviation
Tél : 05 24 46 52 00/05
Fax : 05 24 46 46 57

SAFI SIDI ABDELKRIM

Propriete Lourini 6 Lotissement Lourini 2 Lot
N° 6 Quartier Sidi Abdelkrim
Tél : 05 24 66 51 15
Fax : 05 24 66 77 27

SALA AL JADIDA

Angle Avenues Hassan II et Mohamed Benl Hassan
Tél : 05 37 53 18 20/21
Fax : 05 37 53 18 24

SALE 2 MARS - AGENCE SATELLITE

Propriete Lamrani Avenue 2 Mars
Tél : 05 37 88 95 10/15
Fax : 05 37 88 54 09

SALE ARSAT AL QUADI

Lotissement Jnane Belkadi N° 30 - Route de Kénitra
Tél : 05 37 84 90 40/45
Fax : 05 37 88 53 28

SALE AVENUE MOHAMED

Bd. Mohammed V - Lot Yasmina Imm. 46 Salé Tabriquet
Tél : 05 37 86 96 40
Fax : 05 37 86 56 29

SALE BETTANA

Av. Mediouna - Lot Fathallah - Immeuble 9
Tél : 05 37 81 95 00
Fax : 05 37 78 46 73

SALE BVD 20 AOUT - AGENCE SATELLITE

N° 196 Bd 20 Aout - Bloc 11 Extension Hay Salam
Tél : 05 37 81 91 20/25
Fax : 05 37 81 47 19

RABAT RYAD SALAM

Avenue Al Araar - Hay Ryad
Tél : 05 37 57 87 39
Fax : 05 37 56 51 67

RABAT SIDI MED BENABDALLAH

2 Avenue Mohamed Ben Abdallah - Hay Kenbibat
Tél : 05 37 69 60 85
Fax : 05 37 69 64 16

RABAT SOUISSI

2, Avenue Imam Malik
Tél : 05 37 75 25 75/75 49 84/75 79 46
Fax : 05 37 75 50 35

RABAT TAKADDOUM

Propriete Bouchaib Rabat Takaddoum
Groupe Ennarjisse N° 10
Tél : 05 37 63 53 75
Fax : 05 37 63 01 00

RABAT TOUR HASSANE

Avenue D'alger
Tél : 05 37 72 90 53/54
Fax : 05 37 72 90 55

RIAD CHELLAH

Propriete "Riad 13 - P4" Rabat Hay Ryad Lot
N° 13 Bloc P N° 4 Bd. Mehdi Ben Barka
Tél : 05 37 56 95 10/15
Fax : 05 37 71 42 28

SAFI (CENTRE D'AFFAIRES)

36, Place de l'indépendance
Tél : 05 24 46 50 80
Fax : 05 24 46 35 13

SAFI AV. ABDERRAHMAN ELOUZZANI

Angle Av. Abderrahman El Ouazzani
et Av. Hassan El Ouazzani
Tél : 05 24 65 50 15
Fax : 05 24 65 20 94

SAFI AV. MOULAY YOUSSEF - AGENCE SATELLITE

Avenue Moulay Youssef
Tél : 05 24 61 94 10/15
Fax : 05 24 61 27 32

SAFI AVIATION

Quartier El Matar 1 Bloc 11 N° 71
Tél : 05 24 65 50 25
Fax : 05 24 65 00 65

SAFI BOULEVARD KENNEDY

N° 5 Immeuble Salam Bd. Kennedy
Tél : 05 24 46 50 40
Fax : 05 24 46 47 45

SAFI CENTRE

36, Place de l'Indépendance
Tél : 05 24 46 22 47/46 28 41/46 40 61
Fax : 05 24 46 31 94

SEFROU

17, Avenue Mohammed V
Tél : 05 35 66 01 14/68 24 02
Fax : 05 35 66 08 42

SEFROU EL MANZEH

N° 4 Lotissement Lalla Moulati Route El Manzeh
Tél : 05 35 38 32 85/90
Fax : 05 35 96 96 26

SEFROU ENNAHDA

Quartier Slaoui - 648 Rue El Aghaliba
Tél : 05 35 96 99 60
Fax : 05 35 26 28 16

SELOUANE

41 Bd. Mohammed V
Tél : 05 36 32 88 00
Fax : 05 36 60 97 89

SETTAT

19, Avenue Hassan II
Tél : 05 23 40 09 92/40 09 98/40 14 07
Fax : 05 23 40 13 28

SETTAT KAV. DES FAR - AGENCE SATELLITE

358 Avenue des Far
Tél : 05 23 72 92 90/95
Fax : 05 23 72 10 05

SETTAT LIBERTE

Place de la Liberté
Tél : 05 23 72 93 20
Fax : 05 23 72 05 84

Sidi Bennour

Bd. des F.A.R.
Tél : 05 23 36 80 20
Fax : 05 23 36 99 07

SIDI HAJJAJ

Bd. Hassan II N° 93 & 95 - Ouled Mraha
Tél : 05 23 71 41 00/05
Fax : 05 23 71 56 96

SIDI IFNI

Avenue Mohamed V
Tél : 05 28 78 40 00
Fax : 05 28 87 68 27

SIDI KACEM

124, Av. Mohammed V
Tél : 05 37 59 22 73/59 28 64/59 23 16
Fax : 05 37 59 31 61

SIDI KACEM EXTENSION

Lotissement Bouriah Propriete Dite «Lakrafes 2-1»
Tél : 05 37 59 79 55/05 37 59 79 50
Fax : 05 37 59 77 87

SIDI RAHAL

Hay Tanmiya Lot 59 Route Casa Azemmour
Tél : 05 22 96 90 50 / 62
Fax : 05 22 96 99 24

SALE BVD ABDELKRIM EL KHATTABI

Bd. Abdelkrim El Khattabi N° 1672 - Hay Salam
Tél : 05 37 81 91 00
Fax : 05 37 81 48 02

SALE DOHA

Sale Al Jadida Commune Ahssine Projet Doha
Tél : 05 37 53 99 00/05
Fax : 05 37 53 46 37

SALE DYAR

Bab Lamrissa Quartier Souani - Bd. du Prince
Sidi Mohamed, Residence Diyar 3
Tél : 05 37 88 44 40
Fax : 05 37 78 10 72

SALE EL BARAKA

El Baraka
Tél : 05 37 88 96 00
Fax : 05 37 78 19 89

SALE HAY AL AMAL

Lotissement Lalla Meriem Lot N° 36
Tél : 05 37 84 96 30/35
Fax : 05 37 84 97 66

SALE HAY KARIMA

Sale Tabriquet Lotissement Lafrougui -
Hay Karima 51 Bd.Med. V
Tél : 05 37 86 69 24
Fax : 05 37 86 05 78

SALE HAY RAHMA

Bd. Mohamed V et Bd. D
Tél : 05 37 85 96 05
Fax : 05 37 80 13 23

SALE HAY SALAM

Bd. Abderrahim Bouabid - Lot Andalouss
Imm N° 71 Hay Salam
Tél : 05 37 81 95 11
Fax : 05 37 80 79 43

SALE KARIA

B. Moulay Abdallah
Tél : 05 37 83 99 00
Fax : 05 37 82 92 93

SALE LAKHMISS

Lotissement Ech-Cherif Lot N° 10-11 - Sala Al Jadida
Tél : 05 37 53 99 00
Fax : 05 37 83 59 01

SALE MEDINA

Avenue du 2 Mars 1956
Tél : 05 37 78 19 46/84 50 18/19
Fax : 05 37 78 17 04

SALE TABRIQUET

Bd.Mohamed V - Lot. Omar II
Tél : 05 37 85 13 40/85 42 77
Fax : 05 37 86 17 11

TANGER AOUAMA

Lotissement Al Majd - Bd. Al Qods Lot N° 33
 Quartier Al Aouama
 Tél : 05 39 35 90 06
 Fax : 05 39 95 78 88

TANGER «B»

54, Place du 9 Avril 1947
 Tél : 05 39 37 91 10/15
 Fax : 05 39 43 04 41

TANGER - BANQUE OFFSHORE

Bp : 513 Port Franc
 Tél : 05 39 93 66 30/93 45 59
 Fax : 05 39 93 45 69

TANGER BENDIBANE

Quartier Bendibane Route de Rabat
 Tél : 05 39 06 04 60
 Fax : 05 39 95 70 98

TANGER BENI MAKADA

55 Rue Moussafir Aicha- Jirari II
 Tél : 05 39 95 49 31/95 49 33
 Fax : 05 39 95 49 28

TANGER BRANS

Quartier Brans - Angle Route de Rabat
 et Bd. Branes
 Tél : 05 39 31 91 00
 Fax : 05 39 31 20 62

TANGER CASABARATA

26 Lotissement Safif
 Tél : 05 39 31 04 58/31 05 20
 Fax : 05 39 31 04 98

TANGER (CENTRE D'AFFAIRES)

21, Bd. Pasteur
 Tél : 05 39 93 10 44/93 11 25/93 61 02/93 65 04
 Fax : 05 39 93 41 10

TANGER DOHA AL IRFANE

Tanger Al Irfane Route de Rabat Projet Doha
 Groupe D'habitation 27 Immeuble 249
 Tél : 05 39 39 98 95
 Fax : 05 39 39 31 01

TANGER DRADEB

Quartier Dradeb
 Tél : 05 39 33 92 50
 Fax : 05 39 37 25 57

TANGER EL BALIA

Bd. Moulay Youssef - Tanger El Balia
 Tél : 05 39 32 89 55
 Fax : 05 39 30 14 44

TANGER ENNASR

Ennasr
 Tél : 05 39 06 04 20
 Fax : 05 39 38 13 76

SIDI SLIMANE

36, Bd. Hassan II
 Tél : 05 37 50 21 16/50 45 07/50 47 54
 Fax : 05 37 50 14 47

SIDI SLIMANE AV. MED V

Angle Avenue Mohamed V et Avenue Oumam
 El Motahida
 Tél : 05 37 50 48 28/33
 Fax : 05 37 50 00 73

SKHIRAT BVD HASSAN II

Bd. Hassan II Complexe Imane N° 29 A 32
 Tél : 05 37 62 16 51
 Fax : 05 37 74 24 91

SKHIRATE

Propriete Ain Al Hayat 94 Lotissement
 Ain Al Hayat Lot 94
 Tél : 05 37 61 14 00
 Fax : 05 37 62 09 49

SMARA

132, Bd. Hassan II
 Tél : 05 28 89 94 33/05 28 89 90 73
 Fax : 05 28 89 93 11

SOUK EL ARBAA

44, Av. Mohammed V
 Tél : 05 37 90 23 76/90 05 06
 Fax : 05 37 90 27 14

SOUK SEBT

Bd. Bir Anzarane Souk Sebt Ouled Nemma
 Tél : 05 23 47 27 82/83/84
 Fax : 05 23 47 27 86

TAFRAOUT

Av. Mokhtar Soussi
 Tél : 05 28 80 01 00/72
 Fax : 05 28 80 02 84

TAN TAN IBN ZAIDOUNE - AGENCE SATELLITE

Boulevard Hassan II
 Tél : 05 28 76 40 10/20
 Fax : 05 28 87 88 31

TAN TAN PLAGES

Quartier Administratif
 Tél : 05 28 87 90 66/87 92 66
 Fax : 05 28 87 91 22

TAN TAN VILLE

Angle Bd. Hassan II et rue Ibn Zaidoune
 Tél : 05 28 87 72 77/87 75 12
 Fax : 05 28 87 81 39

TANGER AL BOUSTANE

Azib Haj Kadour rue des Far - Propriété
 Boustane 20-21-22
 Tél : 05 39 31 91 20
 Fax : 05 39 31 17 90

TANGER SOUANI

100 Rue Haroune Ar-Rachid
Tél : 05 39 33 45 53 /94 98 04
Fax : 05 39 94 94 67

TANGER VAL FLEURI

Route de l'Aviation - Val Fleuri
Tél : 05 39 33 98 00
Fax : 05 39 93 34 57

TANGER VILLE PART/PRO

21, Bd. Pasteur
Tél : 05 39 93 10 44/93 11 25/93 61 02/93 65 04
Fax : 05 39 93 41 10

TAOUNATE

Immeuble El Asry - Taounate Centre -
Route de Fès
Tél : 05 35 68 99 24
Fax : 05 35 68 72 28

TAOURIRT

Angle Bd My Abdellah et Rue Al Maghrib Al Arabi
Tél : 05 36 69 42 93/69 53 58
Fax : 05 36 69 53 68

TARGUIST

Angle Bd. la Resistance et Rue des F.A.R.
Tél : 05 39 80 90 01
Fax : 05 39 80 95 37

TAROUDANT

Angle Place Alaouites et rue du Souk
Tél : 05 28 85 20 15/85 31 74
Fax : 05 28 85 35 71

TAROUDANT MHAITA

Route Agadir Ouled Berhil
Tél : 05 28 55 94 00
Fax : 05 28 55 16 84

TAZA

24, Avenue Med V
Tél : 05 35 67 20 29/67 39 42/28 24 69/70
Fax : 05 35 67 39 41

TAZA BD. MOULAY YOUSSEF

Lotissement Ben Haddouch N° 3
Hay Moulay Youssef
Tél : 05 35 28 92 30
Fax : 05 35 67 35 20

TAZA GARE

Lotissement Al Fath I - Route Oujda-Fès
Tél : 05 35 28 56 21/22
Fax : 05 35 28 56 25

TAZA HAUT

Place Moulay El Hassan Aharrach
Tél : 05 35 27 21 01
Fax : 05 35 27 12 09

TANGER GZENAYA

N° Ilot 46 Lot B Zone Franche
d'Exploitation Boukhalef
Tél : 05 39 39 37 91/92/93
Fax : 05 39 39 37 97

TANGER HAY HASSANI

Propriete Mourad 1 - Hay Hassani
Route de Rabat - Tanger
Tél : 05 39 06 04 80
Fax : 05 39 31 33 10

TANGER HOUMAT CHOUK

Propriete Ibno Batoutaz I - Route de Tetouan
Houmat Chouk
Tél : 05 39 35 91 20
Fax : 05 39 30 14 44

TANGER IDRISIA

Idrissia II - Lot 285 & 158
Tél : 05 39 35 90 40/45
Fax : 05 39 95 93 07

TANGER MANDELSON

Angle Rue Abi Jarir Et Yasmine - Tanger
Tél : 05 39 34 90 50
Fax : 05 39 34 24 22

TANGER MERCHANE

Avenue Hassan II - Merchane - Tanger
Tél : 05 39 06 04 40
Fax : 05 39 93 30 52

TANGER MESNANA

Madchar Mesnana Propriete Dite Bilal
Tél : 05 39 31 98 00
Fax : 05 39 31 56 34

TANGER MOULAY ISMAIL

Volubilus 18, 19, 20 Bd. Moulay Ismail
Tél : 05 39 36 97 55
Fax : 05 39 95 56 38

TANGER MOULAY YOUSSEF

Propriete Dell Osso 6 Avenue Moulay Youssef
Tél : 05 39 34 92 15
Fax : 05 39 94 25 03

TANGER MOULY ALI CHRIF - AGENCE SATELLITE

Bd. Moulay Ali Chrif
Tél : 05 39 35 91 00 / 05
Fax : 05 39 30 17 30

TANGER PLAZA TORO

Lot N° 14 - Route de Tetouan
Tél : 05 39 32 82 80
Fax : 05 39 32 40 38

TANGER RUE DE FES

42, Rue de Fes
Tél : 05 39 93 10 96 / 05 39 93 28 86
Fax : 05 39 93 09 43

TAZA ROUTE DE FES - AGENCE SATELLITE

N°85 Av. Biranzaran Route National
N°6 Taza
Tél : 05 35 28 50 00/05 35 28 50 06
Fax : 05 35 67 45 89

TEMARA (CENTRE D'AFFAIRES)

Bd. Hassan II - Zone Industrielles Temara
Tél : 05 37 64 75 50/55
Fax : 05 37 61 39 45

TEMARA AL WIFAK

N° 1193 Lot El Wifaq
Tél : 05 37 64 72 30
Fax : 05 37 64 59 98

TEMARA ENNAHDA - AGENCE SATELLITE

Lot N° 7 Hay Ennahda
Tél : 05 37 61 50 21/26
Fax : 05 37 60 78 10

TEMARA FOUARAT

Hay Al Maghrib Al Arabi Av. Tarik Ibn Ziad
Imm 1408 Fouarat
Tél : 05 37 61 50 15
Fax : 05 37 61 49 78

TEMARA HASSAN 1^{ER}

Bd. Hahhan 1^{er} N° 3
(Route Sidi Yahya des Zaers)
Tél : 05 37 61 69 40
Fax : 05 37 74 17 34

TEMARA HAY AL MAGHRIB AL ARABI

Bd. Imam Omar Ibn El Khattab - Blmcc B Sec 3
Tél : 05 37 61 59 10
Fax : 05 37 60 69 00

TEMARA MASSIRA

326, Av. Idriss 1^{er} - Massira 1
Tél : 05 37 60 10 35/37
Fax : 05 37 60 10 49

TEMARA MOULAY ALI CHRIF

Bd. Moulay Ali Chrif
Tél : 05 37 61 53 00/05
Fax : 05 37 60 68 39

TEMARA OULAD METAÄ - AGENCE SATELLITE

Lot N° 1 Temara Ouled Metaa
Tél : 05 37 56 80 20/25
Fax : 05 37 60 02 45

TEMARA TARIK BNOU ZIAD

Bd. Tarik Bnou Ziad
Tél : 05 37 46 70 95
Fax : 05 37 61 12 90

TEMARA VILLE

7, Bd. Hassan II
Tél : 05 37 74 13 74/74 06 66
Fax : 05 37 74 19 47

TETOUAN (CENTRE D'AFFAIRES)

5, Place Moulay Mehdi
Tél : 05 39 70 97 25/26
Fax : 05 39 96 96 99

TETOUAN A

5, Place Moulay Mehdi
Tél : 05 39 96 26 48/96 26 49/96 26 50/96 26 51
Fax : 05 39 96 63 15

TETOUAN B

6, Rue Med Ben Abderrahmane
Tél : 05 39 96 33 20/96 45 63/96 83 90
Fax : 05 39 96 72 16

TETOUAN ABDELKHALAK TORRES

71, Bd. Abdelkhalek Torres
Tél : 05 39 71 54 05
Fax : 05 39 99 09 21

TETOUAN BOUJARRAH

7 Av. Mohamed Bennouna Quartier Boujerrah
Tél : 05 39 70 99 30
Fax : 05 39 99 65 42

TETOUAN COLEMA

Propriete Ahl El Khir 21 Dar El M'hannech
Rue Casablanca Bloc A Quartier Coelma
Tél : 05 39 70 96 85
Fax : 05 39 99 76 36

TETOUAN JAMAA AFILAL

Avenue Mohamed El Kherraz -
Lot Benjelloun Toullaa
Tél : 05 39 71 53 60
Fax : 05 39 97 18 38

TETOUAN QUARTIER WILAYA

Angle Av. Mehdi Ben Barka et Rue 5
Lottis. Al Matar- La Wilaya
Tél : 05 39 70 90 24
Fax : 05 39 97 20 91

TETOUAN SAFIR

Avenue Des Far
Tél : 05 39 99 20 38/039 99 20 39
Fax : 05 39 99 20 42

TETOUAN SIDI MANDRI

67 Rue Hassan Ben Mahdi
Tél : 05 39 71 19 59/039 71 19 62
Fax : 05 39 71 19 63

TETOUAN SOUKNA WA TAAMIR

Angle Bd. Med Daoud et Rue Mokadichou
N°1 - Soukna Wa Taamir
Tél : 05 39 70 90 50
Fax : 05 39 97 16 79

TIFLET

76-78-80, Av. Mohamed V
Tél : 05 37 51 26 10/51 47 95
Fax : 05 37 51 26 79

TINGHIR

Centre Idiss Nghir
Tél : 05 24 83 41 92/94
Fax : 05 24 83 37 49

TIZNIT

Bd. Mohammed V
Tél : 05 28 86 23 43/86 33 50/86 26 38
Fax : 05 28 86 33 75

TIZNIT BD. HASSAN II

Bd. Hassan II - N° 31
Tél : 05 28 60 92 00
Fax : 05 28 60 25 22

TIZNIT MOULAY AL HASSAN

19 Avenue Moulay Hassan Ben Youssef
Tél : 05 28 60 95 00/05
Fax : 05 28 60 01 35

TLAT LOULAD

Bd. Hassan II
Tél : 05 23 59 10 00
Fax : 05 23 59 05 22

YOUSOUFIA

Bd Bir Anzarane
Tél : 05 24 64 99 13/64 99 14
05 64 99 15/64 99 24
Fax : 05 24 64 99 18

ZAGORA

Avenue Mohammed V
Tél : 05 24 84 78 91/92/97
Fax : 05 24 84 78 94

ZAIO

67 Avenue Sidi Othmane
Tél : 05 36 60 82 32/33
Fax : 05 36 60 82 34

ZEGANGANE

62, Bd. Mohammed V
Tél : 05 36 35 02 39/35 13 83
Fax : 05 36 35 02 99

MANTES-LA-JOLIE

34, Bd du Maréchal Juin
78 200 - Mantes-la-jolie.
Tél : 00 331 39 29 25 30
Fax : 00 331 39 29 25 40

DIJON

64 Bis, Avenue du Drapeau
21 000 - Dijon
Tél : 00 333 80 60 59 00
Fax : 00 333 80 60 59 01

ESPAGNE

BARCELONE

Avda Diagonal, N°613 - 7^{ème} étage - 08028 - Barcelona
Calle Serrano, n° 59, 28 006 Madrid
Tél : 00 3493 325 17 50
Fax : 00 3493 423 26 05

MADRID

Plaza Cataluña, n°.1 - 28002 - Madrid
Tél : 00 3491 564 58 34/564 57 63
Fax : 00 3491 564 59 11

BARCELONE

Calle Tarragona , 129
08014 - Barcelona
Tél : 00 3493 325 17 50
Fax : 00 3493 423 26 05

BARCELONE

Tarragona 129 -08014 08 028, Barcelone
Tél : 00.3493 325.17.50
Fax : 00.3493 423.26.05

VALENCE

Calle Alfonso Magnanimo - N° : 3 (esquina calle la paz)
46 003 - valencia
Tél : 00.3496 353.44.41
Fax : 00.3496 394.24.39

ALMERIA

Calle Lentisco 27 local 5 cortijo grande 04007-
Almería
Tél : 00.3495 028.23.28
Fax : 00.3495 015.25.76

ALICANTE

Calle Aragon n° 2 Urbanizacion Virgin del Remedio
03011 Alicante
Tél : 00.34 638.56.17.11

LORCA

Calle Mayor, 54 Lorca
30800 - Murcia
Tél. : 00 34 679 74 73 80

FRANCE

BATIGNOLLES

18, Bd des Batignolles - 75 017 - Paris
Tél : 00 331 44 69 96 70 à 78
Fax : 00 331 42 93 90 98

MARSEILLE

20, Bd. Dugommier - 13 001 - Marseille
Tél : 00 334 91 64 04 31
Fax : 00 334 91 64 88 47

MONTPELLIER

59, Cours Gambetta
34 000 - Montpellier
Tél : 00 334 67 58 06 18
Fax : 00 334 67 58 58 06

LILLE

48, Bd. de la liberté - 59 800
Lille
Tél : 00 333 20 40 12 00
Fax : 00 333 20 12 98 08

LYON

1, Rue Carry - 69 003 - Lyon
Tél : 00 334 72 34 38 07
Fax : 00 334 78 54 24 04

STRASBOURG

13, Av. du Général de Gaulle
67 000 - Strasbourg
Tél : 00 333 88 61 00 18
Fax : 00 333 88 61 45 73

BORDEAUX

35, Av. Charles de Gaulle
33 200 - Bordeaux
Tél : 00 335 56 02 62 60
Fax : 00 335 56 17 09 52

TOULOUSE

64, Bis avenue Jean Rieux - 31500
Toulouse
Tél : 00 335 61 20 08 79
Fax : 00 335 61 20 06 92

ORLEANS

6-8 Place de l'indien
45 100 - Orléans la source
Tél : 00 332 38 25 31 90
Fax : 00 332 38 25 31 99

ASNIERES

43, Rue pierre brossollette - 92 600 -
Asnières
Tél : 00 331 46 13 43 40
Fax : 00 331 46 13 43 44

EMIRATS ARABES UNIS

Délégation BMCE Bank aux Emirats
Arabes Unis
Moroccan Embassy - P.O. Box 4066 - Abu
Dhabi
Tél. : 00 971 24 461 337
Fax : 00 971 24 43 64 42

ALLEMAGNE

Agence de Services Financiers Frankfurt
Münchener Str 8 - 60 329
Tél. : 00 49 69 27 40 34 40
Fax : 00 49 69 27 40 34 44

AGENCE DE SERVICES FINANCIERS ; DÜSSELDORF

Eller Str 104 - 40.227, Düsseldorf
Tél. : 00.49.21 18.63.98.64
Fax : 00.49.21 18.63.98.70

CHINE

BUREAU DE REPRESENTATION DE PEKIN

Henderson Center, Tower One, Unit 1202/1203/1204
18, Jian Guo Men Nei Avenue
100 005 Pekin, PR China
Tél. : 00.8610 65.18.23.63
Fax : 00.8610 65.18.23.53

MURCIA

PLAZA JUAN DE LA CIERVA sn Barrio del carmen
Urb plaza del rollo - 30002 murcia
Tél. : 00.3467 974.74.08

GIRONA

Calle Major 44 - 50- ed. Titania
17190 - Salt (Girona)
Tél. : 00 34 608 05 64 42

EL EJIDO

Carretera Málaga, 350 El Elejido 04700 - Almería
Tél. : 00.3462 635.06.22

TORREMOLINOS

Oficina 0518 international Torremolinos
Av. Palma de mallorca, 26 - edif rumar
29620 Torremolinos (Malaga) España
Tél. : 00 34 952 058 750 (ligne standard)
Fax : 00 34 952 057 352

TARRAGONA CAM

Rambla Nova, 106 bis 43001 - Tarragona
Fax : 977 254 999

ITALIE

Viale Nazario Sauro,5 - cap 20124 Milano
Tél. : 00 39 02 89 28 17 00
Fax : 00 39 02 89 69 16 28

BOLOGNE

Tél. : 00.39 05 12.49.824
Fax : 00.39 02 89.69.16.283

TURIN

Tél. : 00.39 01 14.36.77.89
Fax : 00.39 02 89.69.16.28

PADOVA

Tél. : 00.39 04 97.80.03.01
Fax : 00.39 02 89.69.16.28

ROME

Tél. : 00.39 051.24.98.24
Fax : 00.39 02 89.69.16.28

ROYAUME-UNI

BUREAU DE REPRESENTATION DE LONDRES

26, Upper Brook Street - London W 1 K 7QE
Tél. : 00.4420 75.18.82.52
Fax : 00.4420 76.29.05.96

الطبعة الخمسون 50^{ème} Edition
الإيداع القانوني : 2011 MO 2472
ر.د.م.ك: 3-244-20-9981-978 ISBN
ر.د.م.د : 1113-8912 ISSN

الرسوم البيانية والطباعة
Conception, Réalisation et Impression
إديت : 21، تالماست، سيدي معروف، الحي الصناعي - الدار البيضاء
Edit : 21, Medersa Lot. Talmaste Zone Industrielle - Sidi Maârouf - Casablanca
الفاكس : 05 22 97 34 44 - الهاتف : 05 22 58 12 99 Tél.: