

المغرب في أرقام Morocco in figures 2016



الفهرس

CONTENTS

5 CLIMATE	المناخ	5
6 Annual rainfall by station	مقاييس الأمطار حسب المحطات	6
9 POPULATION AND EMPLOYMENT	السكان والتشغيل	9
10 Number of districts and communes by region and province (or prefecture)	عدد الدوائر والجماعات حسب الجهة، الإقليم (أو العمالة)	10
12 Administrative organization for main prefectures	التنظيم الإداري لأهم العمالات	12
12 Legal population by area of residence	السكان القانونيون حسب وسط الإقامة	12
13 Legal population by region and province (or prefecture) : total	السكان القانونيون حسب الجهة والإقليم (أو العمالة) : المجموع	13
15 Legal population by region and province (or prefecture) : urban area	السكان القانونيون حسب الجهة والإقليم (أو العمالة) : الوسط الحضري	15
17 Legal population by region and province (or prefecture) : rural area	السكان القانونيون حسب الجهة والإقليم (أو العمالة) : الوسط القروي	17
20 Number of household by area of residence and prefecture (or province)	عدد الأسر حسب وسط الإقامة والإقليم (أو العمالة)	20
22 Urban population by gender and age group	السكان الحضريون حسب الجنس وفترة السن	22
22 Rural population by gender and age group	السكان القرويون حسب الجنس وفترة السن	22
24 Activity rate and unemployment rate by gender and age group (urban + rural)	معدل النشاط ومعدل البطالة حسب الجنس وفترة السن (حضري + قروي)	24
24 Employed population by branch of economic activity (urban + rural)	السكان الشيطون المشغولون حسب فروع النشاط الاقتصادي (حضري + قروي)	24
25 Activity rate and unemployment rate by gender and region (urban + rural)	معدل النشاط ومعدل البطالة حسب الجنس والجهة (حضري + قروي)	25
26 Activity rate and unemployment rate by gender and age group (urban area)	معدل النشاط ومعدل البطالة حسب الجنس وفترة السن (الوسط الحضري)	26
26 Employed population by branch of economic activity (urban area)	السكان الشيطون المشغولون حسب فروع النشاط الاقتصادي (الوسط الحضري)	26
27 Activity rate and unemployment rate by gender and region (rural area)	معدل النشاط ومعدل البطالة حسب الجنس والجهة (الوسط الحضري)	27
28 Activity rate and unemployment rate by gender and age group (rural area)	معدل النشاط ومعدل البطالة حسب الجنس وفترة السن (الوسط القروي)	28
28 Employed population by branch of economic activity (rural area)	السكان الشيطون المشغولون حسب فروع النشاط الاقتصادي (الوسط القروي)	28
29 Activity rate and unemployment rate according to gender and region (rural area)	معدل النشاط ومعدل البطالة حسب الجنس والجهة (الوسط القروي)	29
31 EDUCATION	التعليم	31
32 Number of pupils and undergraduate students by level and type of education	عدد التلاميذ والطلبة حسب المستوى الدراسي ونوع التعليم	32
32 Number of pupils in primary school, preparatory highschool and qualifying highschool by region (public)	عدد التلاميذ بالتعليم الابتدائي والثانوي الإعدادي والثانوي التأهيلي (العمومي)	32
36 Pedagogic training and vocational training	التكوين التربوي والتكوين المهني	36
36 Number of teachers by level of education	هيئة التدريس حسب مستوى التدريس	36
39 HEALTH	الصحة	39
40 Medical and paramedical staff by region and province (or prefecture)	الجهاز الطبي والشبه الطبي حسب الجهة والإقليم (أو العمالة)	40
43 PRICES	الأسعار	43
44 Consumer price index (urban area)	الرقم الاستدلالي للأثمان عند الإستهلاك (الوسط الحضري)	44
48 Prices index of industrial, energetic and mining production	الرقم الاستدلالي للأثمان عند الإنتاج الصناعي والطاقي والمعدني	48
51 FARMING, FORESTRY AND FISHING	الزراعة والغابات والصيد البحري	51
52 Cultivated area of main agricultural products	المساحة المزروعة لأهم المنتجات الفلاحية	52
53 Main agricultural products	أهم المنتجات الفلاحية	53
55 Citrus fruit production	إنتاج الحوامض	55
55 Forestry products	المنتجات الغابوية	55
56 Livestock number	عدد رؤوس الماشية	56
56 Regulated slaughtering	الذبائح المراقبة	56
56 Meat production for consumption	إنتاج اللحوم للإستهلاك	56
57 Products of sea fishing and their uses	منتجات الصيد البحري واستعمالاتها	57
58 Disembarkment of coastal fishing production by region	منتجات الصيد البحري الساحلي المفرغة بالموانئ حسب الجهات	58
61 MINING, ENERGY AND INDUSTRY	المعادن والطاقة والصناعة	61
62 Index of mining production	الرقم الاستدلالي للإنتاج المعدني	62
62 Mining production	إنتاج المعادن	62
64 Energy production index	الرقم الاستدلالي لإنتاج الطاقة	64
64 Energy production	إنتاج الطاقة	64
64 Refinery production	إنتاج معامل التكرير	64
65 Consumption of primary energy	إستهلاك الطاقة الأولية	65
65 Consumption of petroleum products	إستهلاك المواد النفطية	65
67 Production of drinking water by region and province (or prefecture)	إنتاج الماء الصالح للشرب حسب الجهة والإقليم (أو العمالة)	67
69 Index of industrial production	الرقم الاستدلالي للإنتاج الصناعي	69
71 Industrial production by main sectors	الإنتاج الصناعي حسب القطاعات الكبرى	71
71 Industrial investment by main sectors	الاستثمارات الصناعية حسب القطاعات الكبرى	71
72 Activity of industrial flour mills	نشاط المطاحن الصناعية	72
73 Activity of sugar factories	نشاط معامل السكر	73
73 Milk production	إنتاج الحليب	73
75 Exports of handicrafts products	صادرات منتجات الصناعة التقليدية	75

77 CONSTRUCTION AND REAL ESTATE	البناء والعقار 77
78 Building authorizations by category of construction	78 رخص البناء حسب صنف البناء
79 Building authorizations by region	79 رخص البناء حسب الجهات
81 Cement	81 الإسمنت
83 Requisitions filed by region	83 مطالب التحفيظ حسب الجهة
83 Deeds drawn up by recording at the deeds office by region	83 الرسوم العقارية المنجزة الناتجة عن التحفيظ حسب الجهة
84 Deeds drawn up after partition by region	84 الرسوم العقارية المنجزة الناتجة عن التقسيم حسب الجهة
84 Registered mortgages by region	84 الرهون المسجلة حسب الجهة
85 Revenues of N.A.L.R.C.C services by region	85 المداخيل المحصل عليها بمصالح و.م.ع.م.ع.م.ع.خ حسب الجهة
85 Cadastral maps made by region	85 التصاميم العقارية المنجزة حسب الجهة
87 TRANSPORT AND TELECOMMUNICATIONS	النقل والمواصلات 87
88 Paved road network	88 شبكة الطرق المعبدة
88 Road accidents	88 حوادث السير
88 Stock of road vehicles	88 حظيرة السيارات
90 Delivred driving licences by examination center	90 رخص السياقة المسلمة حسب مراكز الإمتحان
92 Railway transport	92 النقل عبر السكك الحديدية
93 Maritime transport	93 النقل البحري
96 Commercial air traffic at airports	96 الرواج الجوي التجاري بالمطارات
96 Air traffic type	96 نوع الرواج الجوي
97 Telecommunications	97 المواصلات
98 Post activity	98 نشاط البريد
101 TOURISM	السياحة 101
102 Classified establishments by province (or prefecture)	102 المؤسسات المصنفة حسب الإقليم (أو العمالة)
106 Number of beds in classified establishments by province (or prefecture)	106 عدد الأسرة بالمؤسسات المصنفة حسب الإقليم (أو العمالة)
110 Guest nights by region	110 الليالي السياحية حسب الجهة
113 FOREIGN TRADE AND BALANCE OF PAYMENTS	التجارة الخارجية وميزان الأداءات 113
114 Trade exchange by type of product	114 المبادلات التجارية حسب نوع المنتجات
116 Major exports	116 الصادرات حسب المواد الرئيسية
117 Major Imports	117 الواردات حسب المواد الرئيسية
118 Trade with euro-mediterranean countries	118 المبادلات مع الدول الأورو-متوسطية
120 Exports by main countries	120 الصادرات حسب الزبائن الرئيسيين
121 Imports by main countries	121 الواردات حسب المصادر الرئيسية
122 Balance of payments 2014*	122 ميزان الأداءات سنة 2014*
125 MONEY STOCK EXCHANGE AND BUDGET	النقد، بورصة القيم والميزانية 125
126 Monetary aggregates	126 المجموعات النقدية
127 Liquid investment aggregates	127 مجمعات التوظيفات السائلة
128 Counterparts of M3 aggregate	128 مقابلات المجمع م3
130 Foreign exchange rate in dirham	130 سعر تحويل العملة بالدرهم
131 Annual average exchange rate for main currencies	131 سعر الصرف المتوسط السنوي لأهم العملات الأجنبية
132 Bank Al-Maghrib balance sheet	132 حصيدية بنك المغرب
133 Activity of Casablanca Stock Exchange	133 نشاط بورصة الدار البيضاء
134 Market capitalization by sectors of economic activity	134 توزيع رسمة البورصة حسب قطاعات النشاط الإقتصادي
134 Stock-Exchange indicators	134 مؤشرات البورصة
135 Budgetary revenue and expenditures	135 مداخيل ونفقات الميزانية
136 Loads and ressources of the treasury	136 تحملات وموارد الخزينة
139 NATIONAL ACCOUNTS	الحسابات الوطنية 139
140 Gross domestic product by sector of economic activity (in current prices)	140 الناتج الداخلي الإجمالي حسب قطاعات الأنشطة (الأسعار الجارية)
140 Gross domestic product by sector of activity in volume (price of the previous year)	140 الناتج الداخلي الإجمالي حسب قطاعات الأنشطة بالحجم (أسعار السنة الماضية)
142 Gross National available income and national saving	142 الدخل الوطني الإجمالي المتاح والإدخار الوطني
142 Gross fixed capital formation (current prices)	142 إجمالي تكوين رأس المال الثابت (الأسعار الجارية)
144 USED SIGNS AND ABBREVIATIONS	الرموز والمصطلحات المستعملة 144
147 APPENDIX	ملحق 147
148 BMCE Bank branches network	148 شبكة وكالات البنك المغربي للتجارة الخارجية



المناخ ♦ Climate

ANNUAL RAINFALL BY STATION (1)

In millimeters

مقاييس الأمطار السنوية حسب المحطات (1) بالملمتر

Stations	2012-2011*	2011-2010	2010-2009	المحطات
Agadir	166.9	437.5	601.2	أكادير
Al Hoceïma	474.8	995.4	482.3	الحسمة
Béni Mellal	291.1	424.8	480.8	بني ملال
Bouarfa	229.6	153.1	140.1	بوعرفة
Casablanca	259.7	761.9	612.1	الدار البيضاء
Chefchaouen	481.0	1 369.8	2 294.6	شفشاون
Ed-Dakhla	23.5	42.0	8.0	الداخلة
El Jadida	252.7	614.5	465.8	الجديدة
Errachidia	150.6	141.1	159.9	الرشيدية
Essaouira	198.7	438.0	408.7	الصويرة
Fès	476.2	855.0	756.1	فاس
Ifrane	585.8	1 066.9	1 742.1	إفران
Kasbat Tadla	334.0	439.7	604.7	قصبية تادلة
Kénitra	333.6	695.0	904.6	القنيطرة
Khouribga	277.9	493.6	601.8	خريبكة
Laâyoune	9.8	86.9	26.6	العيون
Larache	436.7	1 023.3	1 001.5	العرائش
Marrakech	136.8	212.9	318.1	مراكش
Meknès	373.9	629.2	782.5	مكناس
Midelt	138.4	236.9	199.1	ميدلت
Nador	382.0	433.7	571.0	الناضور
Nouaceur	240.2	583.6	484.4	النواصر
Ouarzazate	120.0	185.5	121.1	ورزازات
Oujda	218.0	260.3	357.8	وجدة
Rabat-Salé	302.7	672.8	881.7	الرباط - سلا
Safi	233.5	616.6	432.7	آسفي
Settat	221.3	514.2	564.6	سطات
Sidi Ifni	63.3	215.1	292.1	سيدي إفني
Sidi Slimane	298.6	603.3	575.8	سيدي سليمان
Tanger	498.8	1040.6	893.0	طنجة
Tan-Tan	18.9	201.6	106.3	طانطان
Taroudannt	142.3	403.3	621.6	تارودانت
Taza	472.6	814.7	1 141.1	تازة
Tétouan	401.8	1 182.4	1 182.0	تطوان
Tiznit	62.5	218.3	351.7	تيزنيت
Average	400.2	690.8	604.8	المعدل

(1) The agricultural season begins in September and ends in May of the following year.

Source : Ministry of Agriculture and Sea Fisheries.

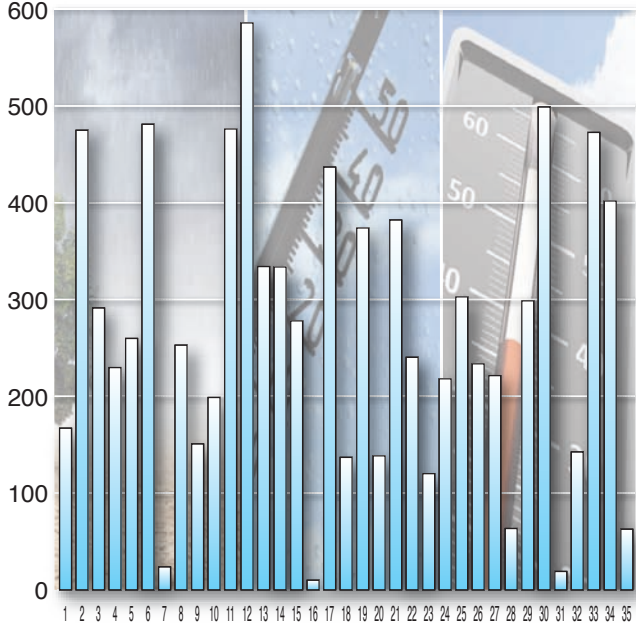
(1) يتبدئ الموسم الفلاحي في شهر ستمبر وينتهي في شهر ماي من السنة الموالية.

المصدر : وزارة الفلاحة والصيد البحري.

مقاييس الأمطار حسب المحطات (2012)

RAINFALL BY STATION (2012)

(in millimeters) (بالملمتر)



Meknes	19	مكتاس
midelt	20	ميدلت
Nador	21	الناخور
Nouaceur	22	النواصر
Ouarzazate	23	ورزازات
Oujda	24	وجدة
Rabat-Salé	25	الرباط-سلا
Safi	26	آسفي
Settat	27	سطات
Sidi Ifni	28	سيدي إفني
Sidi Slimane	29	سيدي سليمان
Tangier	30	طنجة
Tan-Tan	31	طانطان
taroudannt	32	تارودانت
Taza	33	تازة
Tetouan	34	تطوان
Tiznit	35	تزنيت

Agadir	1	أغادير
al Hoceima	2	الحسيمة
Beni Mellal	3	بني ملال
Bouarfa	4	بوعرفة
Casablanca	5	الدار البيضاء
Chefchaouen	6	شفشاون
Ed-Dakhla	7	الداخلة
El Jadida	8	الجديدة
Errachidia	9	الرشيدية
Essaouira	10	الصويرة
Fez	11	فاس
Ifrane	12	إفران
Kasba Tadla	13	قصبية تادلة
Kenitra	14	القنيطرة
Khouribga	15	خريبكة
Laayoune	16	العيون
Larache	17	العرائش
Marrakesh	18	مراكش



السكان ♦ Population
التشغيل ♦ Employment

NUMBER OF DISTRICTS AND COMMUNES BY REGION AND PROVINCE (OR PREFECTURE)

عدد الدوائر والجماعات حسب الجهة والإقليم (أو العمالة)
سنة 2015

Year 2015

Region Prefecture (or province)	عدد الجماعات Number of communes			الدوائر Districts	الجهة العمالة (أو الإقليم)
	المجموع Total	القرية Rural	الحضرية Urban		
Tanger - Tétouan - Al Hoceima	146	129	17	22	طنجة - تطوان - الحسيمة
Al Hoceima	36	31	5	4	الحسيمة
Chefchaouen	28	27	1	5	شفشاون
Fahs-Anjra	7	7	-	2	الفحص - أجرة
Larache	19	17	2	3	العرائش
Ouezzane	17	16	1	3	وزان
Tanger-Assilah	12	9	3	2	طنجة - أصيلة
Tétouan	22	20	2	2	تطوان
M'Diq-Fnideq	5	2	3	1	المضيق - الفينديق
L'Oriental	124	96	28	17	الشرق
Berkane	16	10	6	2	بركان
Driouch	23	20	3	2	الدريوش
Figuig	13	11	2	2	فجيج
Guercif	10	9	1	2	جرسيف
Jerada	14	11	3	2	جرادة
Nador	23	16	7	2	الناصور
Oujda-Angad	11	8	3	2	وجدة - أمجاد
Taourirt	14	11	3	3	تاويرت
Fès - Meknès	194	161	33	26	فاس - مكناس
Meknès	21	15	6	3	مكناس
Boulemane	21	17	4	3	بولمان
El Hajeb	16	12	4	3	الحاجب
Fès	5	3	2	1	فاس
Ifrane	10	8	2	2	إيفران
Sefrou	23	18	5	3	صفرو
Taounate	49	44	5	4	تاونات
Taza	38	34	4	5	تازة
Moulay Yacoub	11	10	1	2	مولاي يعقوب
Rabat - Salé - Kénitra	114	91	23	19	الرباط - سلا - القنيطرة
Kénitra	23	20	3	5	القنيطرة
Khémisset	35	31	4	4	الخميسات
Rabat	2	-	2	-	الرباط
Salé	4	2	2	1	سلا
Sidi Kacem	29	24	5	5	سيدي قاسم
Sidi Slimane	11	9	2	2	سيدي سليمان
Skhirate-Témara	10	5	5	2	الصخيرات - تمارة
Béni Mellal - Khénifra	135	119	16	19	بني ملال - خنيفرة
Azilal	44	42	2	6	أزيلال
Béni Mellal	22	18	4	4	بني ملال
Fquih Ben Salah	16	13	3	3	الفيقيه بن صالح
Khénifra	22	20	2	3	خنيفرة
Khouribga	31	26	5	3	خريبكة

**NUMBER OF DISTRICTS AND COMMUNES BY REGION
AND PROVINCE (OR PREFECTURE) (continued)**

 عدد الدوائر والجماعات حسب الجهة
والإقليم (أو العمالة) (تابع)
سنة 2015

Year 2015

Region Prefecture (or province)	عدد الجماعات Number of communes			الدوائر Districts	الجهة العمالة (أو الإقليم)
	المجموع Total	القروية Rural	الحضرية Urban		
Casablanca - Settat	153	124	29	16	الدار البيضاء - سطات
Benslimane	15	12	3	2	بنسليمان
Berrechid	22	16	6	2	برشيد
Casablanca	2	-	2	-	الدار البيضاء
El Jadida	27	24	3	4	الجديدة
Médiouna	5	2	3	1	مديونة
Mohammadia	6	4	2	1	المحمدية
Nouaceur	5	2	3	1	النواصر
Settat	46	41	5	3	سطات
Sidi Bennour	25	23	2	2	سيدي بنور
Marrakech - Safi	251	228	23	25	مراكش - أسفي
Al Haouz	40	37	3	5	الحوز
Chichaoua	35	33	2	4	شيشاوة
El Kelâa des Sraghna	43	39	4	3	قلعة السراغنة
Essaouira	57	52	5	2	الصويرة
Marrakech	15	13	2	4	مراكش
Rehamna	25	23	2	2	الرحامنة
Safi	25	22	3	3	أسفي
Yousseoufia	11	9	2	2	اليوسيفية
Drâa - Tafilalet	125	109	16	17	درعة - تافيلالت
Errachidia	29	22	7	4	الرشيدية
Midelt	29	27	2	4	ميدلت
Quarzazate	17	15	2	2	ورزازات
Tinghir	25	22	3	4	تنغير
Zagora	25	23	2	3	زاكورة
Souss - Massa	175	154	21	17	سوس - ماسة
Agadir-Ida-Ou-Tanane	13	12	1	2	أكادير إداوتنان
Chtouka-Aït Baha	22	20	2	3	اشتوكة آيت باها
Inezgane-Aït Melloul	6	2	4	1	إنزكان آيت ملول
Taroudannt	89	81	8	5	تارودانت
Tata	20	16	4	3	طاطا
Tiznit	25	23	2	3	تيزنيت
Guelmim - Oued Noun	53	45	8	9	كلميم - واد نون
Assa-Zag	7	5	2	2	أسا - الزاك
Guelmim	20	18	2	3	كلميم
Sidi Ifni	19	17	2	2	سيدي إفني
Tan-Tan	7	5	2	2	طنطان
Laâyoune - Sakia El Hamra	20	15	5	5	العيون - الساقية الحمراء
Boujdour	4	3	1	1	بوجدور
Es-Semara	6	5	1	1	السمارة
Laâyoune	5	3	2	1	العيون
Tarfaya	5	4	1	2	طرفاية
Dakhla - Oued Ed-Dahab	13	11	2	4	الداخلة - وادي الذهب
Aousserd	6	5	1	2	أوسرد
Oued Ed-Dahab	7	6	1	2	وادي الذهب
Total	1 503	1 282	221	196	المجموع

Source : General Secretariat of Government (Official Bulletin).

المصدر : الأمانة العامة للحكومة (الجريدة الرسمية).

ADMINISTRATIVE ORGANIZATION OF MAIN PREFECTURES

التنظيم الإداري لأهم العمالات

Year 2015

سنة 2015

Prefectures	عدد المقاطعات Number of districts	عدد عمالات المقاطعات Number of prefectures districts	العمالات
Casablanca	16	8	الدار البيضاء
Fès	6	-	فاس
Marrakech	5	-	مراكش
Rabat	5	-	الرباط
Salé	5	-	سلا
Tanger - Assilah	4	-	طنجة - أصيلة

Source : Ministry of the Interior.

المصدر : وزارة الداخلية.

LEGAL POPULATION BY AREA OF RESIDENCE

السكان القانونيون حسب وسط الإقامة

Year	حضري + قروي Urban + Rural	قروي Rural	حضري Urban	السنة
1960	11 626 470	8 236 857	3 389 613	1960
1971	15 379 259	9 969 534	5 409 725	1971
1982	20 419 555	11 689 156	8 730 399	1982
1994	26 073 717	12 665 882	13 407 835	1994
2004	29 891 708	13 428 074	16 463 634	2004
2014	33 848 242	13 415 803	20 432 439	2014

Source : High Commission For Planning, Directorate of Statistics
(General Censuses of the population and housing).

المصدر : المندوبية السامية للتخطيط، مديرية الإحصاء
(الإحصاءات العامة للسكان والسكنى).

**LEGAL POPULATION BY REGION AND PROVINCE
(OR PREFECTURE) : TOTAL**

Year 2014

 السكان القانونيون حسب الجهة
والإقليم (أو العمالة) : المجموع
سنة 2014

Region Prefecture (or province)	المجموع Total	الأجانب Foreigners	المغاربة Moroccans	الجهة العمالة (أو الإقليم)
Tanger - Tétouan - Al Hoceima	3 556 729	7 453	3 549 276	طنجة - تطوان - الحسيمة
Al Hoceima	399 654	236	399 418	الحسيمة
Chefchaouen	457 432	143	457 289	شفشاون
Fahs-Anjra	76 447	44	76 403	الفحص - أنجرة
Larache	496 687	413	496 274	العرائش
Ouezzane	300 637	134	300 503	وزان
Tanger-Assilah	1 065 601	5 299	1 060 302	طنجة - أصيلة
Tétouan	550 374	605	549 769	تطوان
M'Diq-Fnideq	209 897	579	209 318	المضيق - الفنديق
L'Oriental	2 314 346	3 954	2 310 392	الشرق
Berkane	289 137	607	288 530	بركان
Driouch	211 059	39	211 020	الديروش
Figuig	138 325	41	138 284	فجيج
Guercif	216 717	75	216 642	جرسيف
Jerada	108 727	99	108 628	جرادة
Nador	565 426	483	564 943	الناضور
Oujda-Angad	551 767	2 487	549 280	وجدة - أنجاد
Taurirt	233 188	123	233 065	تاوريرت
Fès - Meknès	4 236 892	5 728	4 231 164	فاس - مكناس
Meknès	835 695	1 269	834 426	مكناس
Boulemane	197 596	86	197 510	بولمان
El Hajeb	247 016	74	246 942	الحاجب
Fès	1 150 131	3 521	1 146 610	فاس
Ifrane	155 221	325	154 896	إيفران
Sefrou	286 489	203	286 286	صفرو
Taounate	662 246	81	662 165	تاونات
Taza	528 419	138	528 281	تازة
Moulay Yacoub	174 079	31	174 048	مولاي يعقوب
Rabat - Salé - Kénitra	4 580 866	20 212	4 560 654	الرباط - سلا - القنيطرة
Kénitra	1 061 435	1 815	1 059 620	القنيطرة
Khémisset	542 221	196	542 025	الخميسات
Rabat	577 827	12 891	564 936	الرباط
Salé	982 163	2 347	979 816	سلا
Sidi Kacem	522 270	95	522 175	سيدي قاسم
Sidi Slimane	320 407	92	320 315	سيدي سليمان
Skhirate-Témara	574 543	2 776	571 767	الصخيرات - تمارة
Béni Mellal - Khénifra	2 520 776	1 262	2 519 514	بني ملال - خنيفرة
Azilal	554 001	106	553 895	أزيلال
Béni Mellal	550 678	464	550 214	بني ملال
Fquih Ben Salah	502 827	159	502 668	الفيقيه بن صالح
Khénifra	371 145	116	371 029	خنيفرة
Khouribga	542 125	417	541 708	خريبكة

**LEGAL POPULATION BY REGION AND PROVINCE
(OR PREFECTURE) : TOTAL (continued)**

Year 2014

السكان القانونيون حسب الجهة
والإقليم (أو العمالة) : المجموع (تابع)
سنة 2014

Region Prefecture (or province)	المجموع Total	الأجانب Foreigners	المغاربة Moroccans	الجهة العمالة (أو الإقليم)
Casablanca - Settat	6 861 739	31 239	6 830 500	الدار البيضاء - سطات
Benslimane	233 123	478	232 645	بنسليمان
Berrechid	484 518	499	484 019	برشيد
Casablanca	3 359 818	24 337	3 335 481	الدار البيضاء
El Jadida	786 716	1 402	785 314	الجديدة
Médiouna	172 680	154	172 526	مديونة
Mohammadia	404 648	2 594	402 054	المحمدية
Nouaceur	333 604	1 076	332 528	النواصر
Settat	634 184	609	633 575	سطات
Sidi Bennour	452 448	90	452 358	سبدي بنور
Marrakech - Safi	4 520 569	8 636	4 511 933	مراكش - أسفي
Al Haouz	573 128	362	572 766	الحوز
Chichaoua	369 955	66	369 889	شيشاوة
El Kelâa des Sraghna	537 488	115	537 373	قلعة السراغنة
Essaouira	450 527	795	449 732	الصويرة
Marrakech	1 330 468	6 764	1 323 704	مراكش
Rehamna	315 077	65	315 012	الرحامنة
Safi	691 983	396	691 587	أسفي
Yousseoufia	251 943	73	251 870	اليوسفية
Drâa- Tafilalet	1 635 008	796	1 634 212	درعة - تافيلالت
Errachidia	418 451	212	418 239	الرشيدية
Midelt	289 337	70	289 267	ميدلت
Ouarzazate	297 502	281	297 221	ويزازات
Tinghir	322 412	111	322 301	تنغير
Zagora	307 306	122	307 184	زاكورة
Souss - Massa	2 676 847	4 914	2 671 933	سوس - ماسة
Agadir-Ida-Ou-Tanane	600 599	3 708	596 891	أكادير إداوتنان
Chtouka-Aït Baha	371 102	211	370 891	اشتوكة آيت باها
Inezgane-Ait Melloul	541 118	430	540 688	إنزكان آيت ملول
Taroudannt	838 820	335	838 485	تارودانت
Tata	117 841	32	117 809	طاطا
Tiznit	207 367	198	207 169	تيزنيت
Guelmim - Oued Noun	433 757	347	433 410	كلميم - واد نون
Assa-Zag	44 124	4	44 120	أسا - الزاك
Guelmim	187 808	195	187 613	كلميم
Sidi Ifni	115 691	102	115 589	سبدي افني
Tan-Tan	86 134	46	86 088	طانطان
Laâyoune - Sakia El Hamra	367 758	777	366 981	العيون - الساقية الحمراء
Boujdour	50 566	72	50 494	بوجدور
Es-Semara	66 014	34	65 980	السمارة
Laâyoune	238 096	596	237 500	العيون
Tarfaya	13 082	75	13 007	طرفاية
Dakhla - Oued Ed-Dahab	142 955	888	142 067	الداخلة - وادي الذهب
Aousserd	16 190	180	16 010	أوسرد
Oued Ed-Dahab	126 765	708	126 057	وادي الذهب
Total	33 848 242	86 206	33 762 036	المجموع

Source : High Commission for Planning, Directorate of Statistics
(Census of the population and Housing 2014).

المصدر : المندوبية السامية للتخطيط مديرية الإحصاء
(الإحصاء العام للسكان والسكنى 2014).

**LEGAL POPULATION BY REGION AND PROVINCE
(OR PREFECTURE) : URBAN AREA**

Year 2014

 السكان القانونيون حسب الجهة
والإقليم (أو العمالة) : الوسط الحضري
سنة 2014

Region Prefecture (or province)	المجموع Total	الأجانب Foreigners	المغاربة Moroccans	الجهة العمالة (أو الإقليم)
Tanger - Tétouan - Al Hoceima	2 131 725	7 111	2 124 614	طنجة - تطوان - الحسيمة
Al Hoceima	137 369	201	137 168	الحسيمة
Chefchaouen	57 425	96	57 329	شفشاون
Fahs-Anjra	-	-	-	الفحص - أنجرة
Larache	265 660	314	265 346	العرائش
Ouezzane	70 239	126	70 113	وزان
Tanger-Assilah	1 005 041	5 259	999 782	طنجة - أصيلة
Tétouan	397 973	580	397 393	تطوان
M'Diq-Fnideq	198 018	535	197 483	المضيق - الفنيدق
L'Oriental	1 513 911	3 569	1 510 342	الشرق
Berkane	182 690	480	182 210	بركان
Driouch	56 024	12	56 012	الدريوش
Figuig	69 122	37	69 085	فجيج
Guercif	90 880	52	90 828	جرسيف
Jerada	66 108	82	66 026	جرادة
Nador	392 623	434	392 189	الناضور
Oujda-Angad	506 274	2 357	503 917	وجدة - أنجاد
Taurirt	150 190	115	150 075	تاويرت
Fès - Meknès	2 564 220	5 513	2 558 707	فاس - مكناس
Meknès	687 575	1 230	686 345	مكناس
Boulemane	65 689	18	65 671	بولمان
El Hajeb	121 797	50	121 747	الحاجب
Fès	1 129 768	3 519	1 126 249	فاس
Ifrane	84 485	315	84 170	إيفران
Sefrou	155 625	191	155 434	صفرو
Taounate	86 222	57	86 165	تاوانات
Taza	207 984	124	207 860	تازة
Moulay Yacoub	25 075	9	25 066	مولاي يعقوب
Rabat - Salé - Kénitra	3 198 712	19 786	3 178 926	الرباط - سلا - القنيطرة
Kénitra	606 993	1 749	605 244	القنيطرة
Khémisset	281 079	153	280 926	الخميسات
Rabat	577 827	12 891	564 936	الرباط
Salé	915 658	2 325	913 333	سلا
Sidi Kacem	168 631	73	168 558	سيدي قاسم
Sidi Slimane	130 968	76	130 892	سيدي سليمان
Skhirate-Témara	517 556	2 519	515 037	الصخيرات - تمارة
Béni Mellal - Khénifra	1 238 739	1 062	1 237 677	بني ملال - خنيفرة
Azilal	100 684	37	100 647	أزيلال
Béni Mellal	326 008	419	325 589	بني ملال
Fquih Ben Salah	205 720	104	205 616	الفقيه بن صالح
Khénifra	228 567	102	228 465	خنيفرة
Khouribga	377 760	400	377 360	خريبكة

**LEGAL POPULATION BY REGION AND PROVINCE
(OR PREFECTURE) : URBAN AREA (continued)**

السكان القانونيون حسب الجهة
والإقليم (أو العمالة) : الوسط الحضري (تابع)
سنة 2014

Year 2014

Region Prefecture (or province)	المجموع Total	الأجانب Foreigners	المغاربة Moroccans	الجهة العمالة (أو الإقليم)
Casablanca - Settat	5 050 749	30 750	5 019 999	الدار البيضاء - سطت
Benslimane	114 192	437	113 755	بنسليمان
Berrechid	273 900	357	273 543	برشيد
Casablanca	3 359 818	24 337	3 335 481	الدار البيضاء
El Jadida	312 275	1 318	310 957	الجديدة
Médiouna	120 045	103	119 942	مديونة
Mohammadia	289 002	2 511	286 491	المحمدية
Nouaceur	278 201	1 037	277 164	النواصر
Settat	217 634	576	217 058	سطت
Sidi Bennour	85 682	74	85 608	سيدي بنور
Marrakech - Safi	1 938 016	7 364	1 930 652	مراكش - أسفي
Al Haouz	84 771	72	84 699	الحوز
Chichaoua	62 263	49	62 214	شيشاوة
El Kelâa des Sraghna	153 995	93	153 902	قلعة السراغنة
Essaouira	106 515	559	105 956	الصويرة
Marrakech	980 548	6 148	974 400	مراكش
Rehamna	103 151	26	103 125	الرحامنة
Safi	345 890	356	345 534	أسفي
Yousseoufia	100 883	61	100 822	اليوسفية
Drâa- Tafilalet	560 738	559	560 179	درعة - تافيلالت
Errachidia	194 084	162	193 922	الرشيدية
Midelt	126 098	53	126 045	ميدلت
Ouarzazate	113 752	224	113 528	ورزازات
Tinghir	76 056	67	75 989	تغوير
Zagora	50 748	53	50 695	زاكورة
Souss - Massa	1 505 896	4 410	1 501 486	سوس - ماسة
Agadir-Ida-Ou-Tanane	508 155	3 631	504 524	أكادير إداوتنان
Chtouka-Aït Baha	113 531	83	113 448	اشتوكة آيت باها
Inezgane-Aït Melloul	513 706	421	513 285	إنزكان أيت ملول
Taroudannt	248 640	144	248 496	تارودانت
Tata	40 820	24	40 796	طاطا
Tiznit	81 044	107	80 937	تيزنيت
Guelmim - Oued Noun	280 094	278	279 816	كلميم - واد نون
Assa-Zag	27 333	2	27 331	أسا - الزاك
Guelmim	139 246	144	139 102	كلميم
Sidi Ifni	31 011	86	30 925	سيدي إفني
Tan-Tan	82 504	46	82 458	طانطان
Laâyoune - Sakia El Hamra	343 362	679	342 683	العيون - الساقية الحمراء
Boujdour	42 651	40	42 611	بوجدور
Es-Semara	57 035	24	57 011	السمارة
Laâyoune	235 649	553	235 096	العيون
Tarfaya	8 027	62	7 965	طرفاية
Dakhla - Oued Ed-Dahab	106 277	553	105 724	الداخلة - وادي الذهب
Aousserd	-	-	-	أوسرد
Oued Ed-Dahab	106 277	553	105 724	وادي الذهب
Total	20 432 439	81 634	20 350 805	المجموع

Source : High Commission for Planning, Directorate of Statistics
(Census of the population and Housing 2014).

المصدر : المندوبية السامية للتخطيط، مديرية الإحصاء
(الإحصاء العام للسكان والسكنى 2014).

**LEGAL POPULATION BY REGION AND PROVINCE
(OR PREFECTURE) : RURAL AREA**

Year 2014

 السكان القانونيون حسب الجهة
والإقليم (أو العمالة) : الوسط القروي
سنة 2014

Region Prefecture (or province)	المجموع Total	الأجانب Foreigners	المغاربة Moroccans	الجهة العمالة (أو الإقليم)
Tanger - Tétouan - Al Hoceima	1 425 004	342	1 424 662	طنجة - تطوان - الحسيمة
Al Hoceima	262 285	35	262 250	الحسيمة
Chefchaouen	400 007	47	399 960	شفشاون
Fahs-Anjra	76 447	44	76 403	الفحص - أنجرة
Larache	231 027	99	230 928	العرائش
Ouezzane	230 398	8	230 390	وزان
Tanger-Assilah	60 560	40	60 520	طنجة - أصيلة
Tétouan	152 401	25	152 376	تطوان
M'Diq-Fnideq	11 879	44	11 835	المضيق - الفينديق
L'Oriental	800 435	385	800 050	الشرق
Berkane	106 447	127	106 320	بركان
Driouch	155 035	27	155 008	الدريوش
Figuig	69 203	4	69 199	فجيح
Guercif	125 837	23	125 814	جرسيف
Jerada	42 619	17	42 602	جرادة
Nador	172 803	49	172 754	الناصور
Oujda-Angad	45 493	130	45 363	وجدة - أنجاد
Taourirt	82 998	8	82 990	تاويرت
Fès - Meknès	1 672 672	215	1 672 457	فاس - مكناس
Meknès	148 120	39	148 081	مكناس
Boulemane	131 907	68	131 839	بولمان
El Hajeb	125 219	24	125 195	الحاجب
Fès	20 363	2	20 361	فاس
Ifrane	70 736	10	70 726	إيفران
Sefrou	130 864	12	130 852	صفرو
Taounate	576 024	24	576 000	تاوانات
Taza	320 435	14	320 421	تازة
Moulay Yacoub	149 004	22	148 982	مولاي يعقوب
Rabat - Salé - Kénitra	1 382 154	426	1 381 728	الرباط - سلا - القنيطرة
Kénitra	454 442	66	454 376	القنيطرة
Khémisset	261 142	43	261 099	الخميسات
Rabat	-	-	-	الرباط
Salé	66 505	22	66 483	سلا
Sidi Kacem	353 639	22	353 617	سيدي قاسم
Sidi Slimane	189 439	16	189 423	سيدي سليمان
Skhirate-Témara	56 987	257	56 730	الصخيرات - تمارة
Béni Mellal - Khénifra	1 282 037	200	1 281 837	بني ملال - خنيفرة
Azilal	453 317	69	453 248	أزيلال
Béni Mellal	224 670	45	224 625	بني ملال
Fquih Ben Salah	297 107	55	297 052	الفيقي بن صالح
Khénifra	142 578	14	142 564	خنيفرة
Khouribga	164 365	17	164 348	خريبكة

**LEGAL POPULATION BY REGION AND PROVINCE
(OR PREFECTURE) : RURAL AREA (continued)**

السكان القانونيون حسب الجهة
والإقليم (أو العمالة) : الوسط القروي (تابع)
سنة 2014

Year 2014

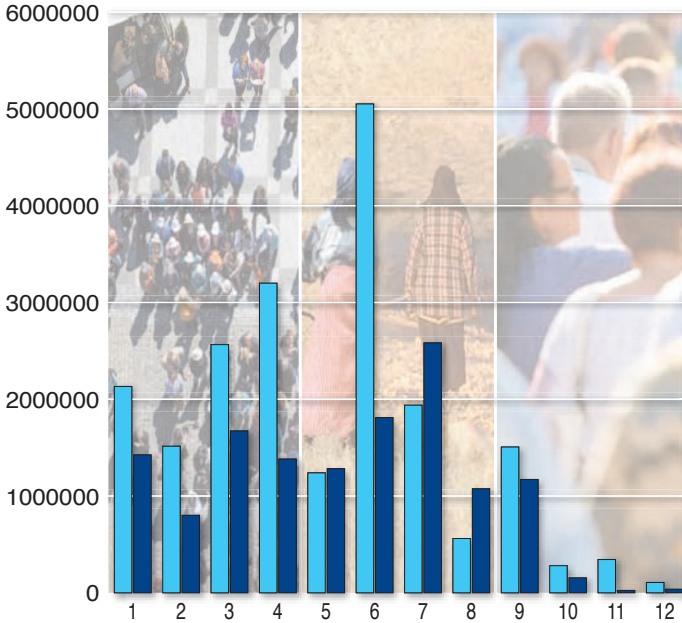
Region Prefecture (or province)	المجموع Total	الأجانب Foreigners	المغاربة Moroccans	الجهة العمالة (أو الإقليم)
Casablanca - Settat	1 810 990	489	1 810 501	الدار البيضاء - سطات
Benslimane	118 931	41	118 890	بنسليمان
Berrechid	210 618	142	210 476	برشيد
Casablanca	-	-	-	الدار البيضاء
El Jadida	474 441	84	474 357	الجديدة
Médiouna	52 635	51	52 584	مديونة
Mohammadia	115 646	83	115 563	المحمدية
Nouaceur	55 403	39	55 364	النواصر
Settat	416 550	33	416 517	سطات
Sidi Bennour	366 766	16	366 750	سبدي بنور
Marrakech - Safi	2 582 553	1 272	2 581 281	مراكش - أسفي
Al Haouz	488 357	290	488 067	الحوز
Chichaoua	307 692	17	307 675	شيشاوة
El Kelâa des Sraghna	383 493	22	383 471	قلعة السراغنة
Essaouira	344 012	236	343 776	الصويرة
Marrakech	349 920	616	349 304	مراكش
Rehamna	211 926	39	211 887	الرحامنة
Safi	346 093	40	346 053	أسفي
Yousseoufia	151 060	12	151 048	اليوسفية
Drâa- Tafilalet	1 074 270	237	1 074 033	درعة - تافيلالت
Errachidia	224 367	50	224 317	الرشيدية
Midelt	163 239	17	163 222	ميدلت
Ouarzazate	183 750	57	183 693	ورزازات
Tinghir	246 356	44	246 312	تنغير
Zagora	256 558	69	256 489	زاكورة
Souss - Massa	1 170 951	504	1 170 447	سوس - ماسة
Agadir-Ida-Ou-Tanane	92 444	77	92 367	أكادير إداوتنان
Chitouka-Aït Baha	257 571	128	257 443	اشتوكة آيت باها
Inezgane-Aït Melloul	27 412	9	27 403	إنزكان آيت ملول
Taroudannt	590 180	191	589 989	تارودانت
Tata	77 021	8	77 013	طاطا
Tiznit	126 323	91	126 232	تيزنيت
Guelmim - Oued Noun	153 663	69	153 594	كلميم - واد نون
Assa-Zag	16 791	2	16 789	أسا - الزاك
Guelmim	48 562	51	48 511	كلميم
Sidi Ifni	84 680	16	84 664	سبدي إفني
Tan-Tan	3 630	-	3 630	طانطان
Laâyoune - Sakia El Hamra	24 396	98	24 298	العيون - الساقية الحمراء
Boujdour	7 915	32	7 883	بوجدور
Es-Semara	8 979	10	8 969	السمارة
Laâyoune	2 447	43	2 404	العيون
Tarfaya	5 055	13	5 042	طرفاية
Dakhla - Oued Ed-Dahab	36 678	335	36 343	الداخلة - وادي الذهب
Aousserd	16 190	180	16 010	أوسرد
Oued Ed-Dahab	20 488	155	20 333	وادي الذهب
Total	13 415 803	4 572	13 411 231	المجموع

Source : High Commission for Planning, Directorate of Statistics
(Census of the population and Housing 2014).

المصدر : المندوبية السامية للتخطيط، مديرية الإحصاء
(الإحصاء العام للسكان والسكنى 2014).

توزيع السكان القانونيون حسب الجهة ووسط الإقامة (سنة 2014)

LEGAL BREAKDOWN POPULATION BY REGION AND AREA OF RESIDENCE (year 2014)



Rural population ■ السكان القرويون
Urban population ■ السكان الحضريون

- طنجة - تطوان - الحسيمة - 1 - Tanger - Tétouan - Al Hoceima
الشرق - 2 - L'Oriental
فاس - مكناس - 3 - Fès - Meknès
الرباط - سلا - القنيطرة - 4 - Rabat - Salé - Kénitra
بني ملال - خنيفرة - 5 - Béni Mellaï - Khénifra
الدار البيضاء - سطات - 6 - Casablanca - Settat
مراكش - آسفي - 7 - Marrakech - Safi
درعة - تافيلالت - 8 - Drâa - Tafilalet
سوس - ماسة - 9 - Souss - Massa
كلميم - واد نون - 10 - Guelmim - Oued Noun
العيون - الساقية الحمراء - 11 - Lâayoune - Sakia El Hamra
الداخلة - وادي الذهب - 12 - Dakhla - Oued Ed-Dahab

**NUMBER OF HOUSE HOLD BY AREA OF RESIDENCE
AND PREFECTURE (OR PROVINCE)**

عدد الأسر حسب وسط الإقامة
والإقليم (أو العمالة)
سنة 2014

Year 2014

Region Prefecture (or province)	حضرى+قروي Urban+Rural	قروي Rural	حضرى Urban	الجهة العمالة (أو الإقليم)
Tanger - Tétouan - Al Hoceima	799 124	273 956	525 168	طنجة - تطوان - الحسيمة
Al Hoceima	79 326	47 316	32 010	الحسيمة
Chefchaouen	82 914	69 218	13 696	شفشاون
Fahs-Anjra	16 823	16 823	-	الفحص - أنجرة
Larache	107 357	44 565	62 792	العرائش
Ouezzane	67 858	50 307	17 551	وزان
Tanger-Assilah	266 738	12 907	253 831	طنجة - أصيلة
Tétouan	126 969	30 185	96 784	تطوان
M'Diq-Fnideq	51 139	2 635	48 504	المضيق - الفنيدق
L'Oriental	494 530	156 111	338 419	الشرق
Berkane	66 372	23 265	43 107	بركان
Driouch	43 935	31 450	12 485	الدريوخ
Figuig	28 439	13 316	15 123	فجيج
Guercif	40 666	21 887	18 779	جرسيف
Jerada	20 983	7 433	13 550	جرادة
Nador	125 951	36 041	89 910	الناضور
Oujda-Angad	124 508	8 987	115 521	وجدة - أنجاد
Taourirt	43 676	13 732	29 944	تاوريرت
Fès - Meknès	919 497	319 384	600 113	فاس - مكناس
Meknès	192 654	28 487	164 167	مكناس
Boulemane	39 219	23 999	15 220	بولمان
El Hajeb	53 230	25 327	27 903	الحاجب
Fès	265 036	3 627	261 409	فاس
Ifrane	35 859	14 524	21 335	إيفران
Sefrou	66 034	27 636	38 398	صفرو
Taounate	128 719	109 818	18 901	تاوانات
Taza	107 408	59 714	47 694	تازة
Moulay Yacoub	31 338	26 252	5 086	مولاي يعقوب
Rabat - Salé - Kénitra	1 015 107	248 255	766 852	الرباط - سلا - القنيطرة
Kénitra	214 640	74 953	139 687	القنيطرة
Khémisset	122 144	54 036	68 108	الخميسات
Rabat	151 670	-	151 670	الرباط
Salé	231 340	12 908	218 432	سلا
Sidi Kacem	99 191	61 422	37 769	سيدي قاسم
Sidi Slimane	60 922	32 699	28 223	سيدي سليمان
Skhirate-Témara	135 200	12 237	122 963	الصخيرات - تمارة
Béni Mellal - Khénifra	520 174	232 906	287 268	بني ملال - خنيفرة
Azilal	97 346	75 043	22 303	أزيلال
Béni Mellal	123 067	44 948	78 119	بني ملال
Fquih Ben Salah	96 062	52 347	43 715	الفيقيه بن صالح
Khénifra	87 573	29 482	58 091	خنيفرة
Khouribga	116 126	31 086	85 040	خريبكة

**NUMBER OF HOUSE HOLD BY AREA OF RESIDENCE
AND PREFECTURE (OR PROVINCE) (continued)**

Year 2014

 عدد الأسر حسب وسط الإقامة
والإقليم (أو العمالة) (تابع)
سنة 2014

Region Prefecture (or province)	حضرى+قروي Urban+Rural	قروي Rural	حضرى Urban	الجهة العمالة (أو الإقليم)
Casablanca - Settat	1 559 404	344 977	1 214 427	الدار البيضاء - سطات
Benslimane	49 108	22 686	26 422	بنسليمان
Berrechid	103 803	41 019	62 784	برشيد
Casablanca	819 954	-	819 954	الدار البيضاء
El Jadida	167 602	90 875	76 727	الجديدة
Médiouna	39 560	12 171	27 389	مدبونة
Mohammadia	96 351	27 019	69 332	المحمدية
Nouaceur	76 711	12 481	64 230	النواصر
Settat	119 283	70 781	48 502	سطات
Sidi Bennour	87 032	67 945	19 087	سبدي بنور
Marrakech - Safi	928 120	483 264	444 856	مراكش - أسفي
Al Haouz	111 627	92 782	18 845	الحوز
Chichaoua	73 928	60 152	13 776	شيشاوة
El Kelâa des Sraghna	97 874	65 954	31 920	قلعة السراغنة
Essaouira	95 520	68 647	26 873	الصويرة
Marrakech	302 137	73 074	229 063	مراكش
Rehamna	57 514	35 721	21 793	الرحامنة
Safi	144 490	63 422	81 068	أسفي
Yousseoufia	45 030	23 512	21 518	اليوسفية
Drâa- Tafilalet	277 998	163 367	114 631	درعة - تافيلالت
Errachidia	75 264	36 478	38 786	الرشيدية
Midelt	59 718	29 843	29 875	ميدلت
Ouarzazate	54 959	31 227	23 732	ورزازات
Tinghir	49 990	35 949	14 041	تنغير
Zagora	38 067	29 870	8 197	زاكورة
Souss - Massa	601 511	247 709	353 802	سوس - ماسة
Agadir-Ida-Ou-Tanane	143 752	19 645	124 107	أكادير إداوتنان
Chtouka-Aït Baha	88 732	60 922	27 810	اشتوكة آيت باها
Inezgane-Ait Melloul	124 340	6 043	118 297	إنزكان آيت ملول
Taroudannt	171 186	115 781	55 405	تارودانت
Tata	22 359	14 367	7 992	طاطا
Tiznit	51 142	30 951	20 191	تيزنيت
Guelmim - Oued Noun	90 202	29 329	60 873	كلميم - واد نون
Assa-Zag	5 208	1 277	3 931	أسا - الزاك
Guelmim	40 214	9 882	30 332	كلميم
Sidi Ifni	25 308	17 481	7 827	سبدي افني
Tan-Tan	19 472	689	18 783	طانطان
Laâyoune - Sakia El Hamra	78 754	2 889	75 865	العيون - الساقية الحمراء
Boujdour	10 186	675	9 511	بوجدور
Es-Semara	11 614	212	11 402	السمارة
Laâyoune	53 561	701	52 860	العيون
Tarfaya	3 393	1 301	2 092	طرفاية
Dakhla - Oued Ed-Dahab	29 385	3 916	25 469	الداخلة - وادي الذهب
Aousserd	776	776	-	أوسرد
Oued Ed-Dahab	28 609	3 140	25 469	وادي الذهب
Total	7 313 806	2 506 063	4 807 743	المجموع

 Source : High Commission for Planning, Directorate of Statistics
(Census of the population and Housing 2014) .

 المصدر : المندوبية السامية للتخطيط، مديرية الإحصاء
(الإحصاء العام للسكان والسكنى 2014) .

URBAN POPULATION BY GENDER AND AGE GROUP

Year 2015 (projections in the middle of the year)

السكان الحضريون حسب الجنس وفتة السن

سنة 2015 (إسقاطات وسط السنة)

Age groups	المجموع Total	الإناث Female	الذكور Male	فئات السن
0-4 years	1 894 933	925 703	969 230	من 0 إلى 4 سنة
5-9 years	1 731 097	847 990	883 107	من 5 إلى 9 سنة
10-14 years	1 702 361	833 750	868 611	من 10 إلى 14 سنة
15-19 years	1 720 513	858 417	862 096	من 15 إلى 19 سنة
20-24 years	1 865 879	954 434	911 445	من 20 إلى 24 سنة
25-29 years	1 779 393	915 974	863 419	من 25 إلى 29 سنة
30-34 years	1 688 100	869 857	818 243	من 30 إلى 34 سنة
35-39 years	1 535 409	804 190	731 219	من 35 إلى 39 سنة
40-44 years	1 436 426	744 666	691 760	من 40 إلى 44 سنة
45-49 years	1 246 820	647 232	599 588	من 45 إلى 49 سنة
50-54 years	1 207 496	615 600	591 896	من 50 إلى 54 سنة
55-59 years	959 555	468 080	491 475	من 55 إلى 59 سنة
60-64 years	755 685	362 494	393 191	من 60 إلى 64 سنة
65-69 years	429 204	214 514	214 690	من 65 إلى 69 سنة
70-74 years	336 676	181 908	154 768	من 70 إلى 74 سنة
75-79 years	192 624	100 193	92 431	من 75 إلى 79 سنة
80 years and above	269 629	151 076	118 553	80 سنة فأكثر
Total	20 751 800	10 496 078	10 255 722	المجموع

RURAL POPULATION BY GENDER AND AGE GROUP

Year 2015 (projections in the middle of the year)

السكان القرويون حسب الجنس وفتة السن

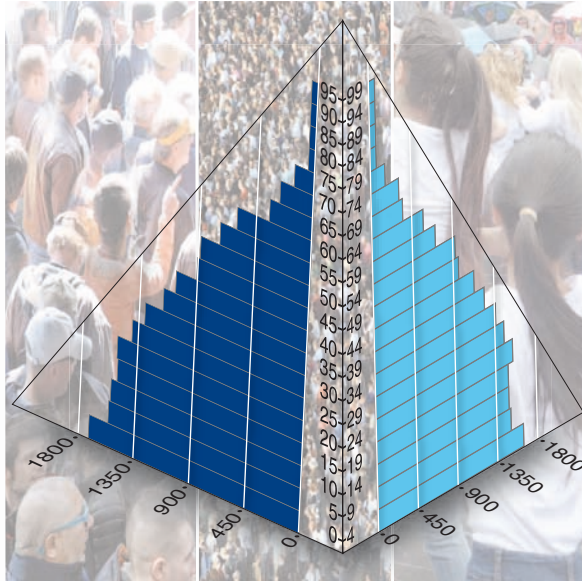
سنة 2015 (إسقاطات وسط السنة)

Age groups	المجموع Total	الإناث Female	الذكور Male	فئات السن
0-4 years	1 473 253	719 540	753 713	من 0 إلى 4 سنة
5-9 years	1 348 593	660 833	687 760	من 5 إلى 9 سنة
10-14 years	1 346 559	656 352	690 207	من 10 إلى 14 سنة
15-19 years	1 280 003	630 225	649 778	من 15 إلى 19 سنة
20-24 years	1 197 943	588 404	609 539	من 20 إلى 24 سنة
25-29 years	1 078 446	534 474	543 972	من 25 إلى 29 سنة
30-34 years	984 596	491 908	492 688	من 30 إلى 34 سنة
35-39 years	873 642	435 761	437 881	من 35 إلى 39 سنة
40-44 years	767 623	384 548	383 075	من 40 إلى 44 سنة
45-49 years	623 714	313 417	310 297	من 45 إلى 49 سنة
50-54 years	608 846	311 248	297 598	من 50 إلى 54 سنة
55-59 years	485 159	239 215	245 944	من 55 إلى 59 سنة
60-64 years	427 634	214 397	213 237	من 60 إلى 64 سنة
65-69 years	270 170	135 234	134 936	من 65 إلى 69 سنة
70-74 years	246 240	129 225	117 015	من 70 إلى 74 سنة
75-79 years	132 597	62 172	70 425	من 75 إلى 79 سنة
80 years and above	228 052	120 122	107 930	80 سنة فأكثر
Total	13 373 070	6 627 075	6 745 995	المجموع

هرم الأعمار (سنة 2015)

AGE PYRAMID (Year 2015)

(In thousands) (بالآلاف)



Female الإناث

Male الذكور

ACTIVITY RATE BY GENDER AND AGE GROUP

Urban + Rural (in %)

Year 2015

معدل النشاط حسب الجنس وفئة السن

حضري + قروي (بـ %)

سنة 2015

Age groups	المجموع Total	الإناث Female	الذكور Male	فئات السن
15 to 19 years	19.4	11.6	26.5	من 15 إلى 19 سنة
20 to 24 years	43.6	24.1	63.9	من 20 إلى 24 سنة
25 to 29 years	60.7	31.3	91.4	من 25 إلى 29 سنة
30 to 34 years	61.6	30.5	95.4	من 30 إلى 34 سنة
35 to 39 years	59.9	29.4	96.3	من 35 إلى 39 سنة
40 to 44 years	60.7	30.1	95.5	من 40 إلى 44 سنة
45 to 49 years	59.4	31.2	93.8	من 45 إلى 49 سنة
50 to 54 years	56.4	29.5	87.9	من 50 إلى 54 سنة
55 to 59 years	52.7	27.1	81.9	من 55 إلى 59 سنة
60 years and above	23.5	12.5	34.7	من 60 سنة فأكثر
15 years and above	47.4	24.8	71.5	15 سنة فأكثر

UNEMPLOYMENT RATE BY GENDER AND AGE GROUP

Urban + Rural (in %)

Year 2015

معدل البطالة حسب الجنس وفئة السن

حضري + قروي (بـ %)

سنة 2015

Age groups	المجموع Total	الإناث Female	الذكور Male	فئات السن
15 to 24 years	20.8	21.4	20.6	من 15 إلى 24 سنة
25 to 34 years	13.9	16.8	12.9	من 25 إلى 34 سنة
35 to 44 years	5.5	6.3	5.2	من 35 إلى 44 سنة
45 years and above	3.0	2.0	3.4	من 45 سنة فأكثر
15 years and above	9.7	10.5	9.4	15 سنة فأكثر

EMPLOYED POPULATION BY BRANCH OF ECONOMIC ACTIVITY : Urban + Rural (in %)

Year 2015

السكان النشطون المشتغلون حسب فروع النشاط

الإقتصادي : حضري + قروي (بـ %)

سنة 2015

Branches of Activity	(%)	فروع النشاط
Agriculture, forestry and fisheries	39.0	الفلاحة والغابة والصيد
Industry (including handicraft)	11.2	الصناعة (بما في ذلك الصناعة التقليدية)
Building and public works	9.4	البناء والأشغال العمومية
Trade	13.9	التجارة
Transport, warehousing and communications	4.7	النقل والمستودعات والمواصلات
Repair	1.8	إصلاحات
Public administration	4.6	الإدارة العمومية
Social services provided to collectivity	5.2	الخدمات الاجتماعية المقدمة للجماعة
Other services	10.2	خدمات أخرى
Non specified activities	0.1	نشاطات مبهمه
Total	100.0	المجموع

المصدر : المندوبية السامية للتخطيط، مديرية الإحصاء (البحث الوطني حول التشغيل). . Source : High Commission For Planning, Directorate of Statistics (National survey on Employment).

ACTIVITY RATE BY GENDER AND REGION**Urban + Rural (1) (in %)****Year 2015**

معدل النشاط حسب الجنس والجهة

حضري + قروي (1) (بـ %)

سنة 2015

Regions	المجموع Total	الإناث Female	الذكور Male	الجهات
Tanger - Tetouan - Al Hoceima	46.0	18.2	73.7	طنجة - تطوان - الحسيمة
Oriental	45.7	17.9	74.6	الشرق
Fès - Meknès	45.8	23.0	70.1	فاس - مكناس
Rabat - Salé - Kénitra	46.4	25.1	69.1	الرباط - سلا - القنيطرة
Béni Mellal - Khénifra	44.9	24.6	68.4	بني ملال - خنيفرة
Casablanca - Settat	49.9	27.9	72.5	الدار البيضاء - سطات
Marrakech - Safi	52.0	30.1	75.5	مراكش - آسفي
Drâa - Tafilalet	43.6	28.2	64.7	درعة - تافيلالت
Souss - Massa	47.3	26.1	70.9	سوس - ماسة
Regions of the south	42.3	19.0	67.6	الأقاليم الجنوبية
Total	47.4	24.8	71.5	المجموع

UNEMPLOYMENT RATE BY GENDER AND REGION**Urban + Rural (1) (in %)****Year 2015**

معدل البطالة حسب الجنس والجهة

حضري + قروي (1) (بـ %)

سنة 2015

Regions	المجموع Total	الإناث Female	الذكور Male	الجهات
Tanger - Tetouan - Al Hoceima	10.7	12.3	10.4	طنجة - تطوان - الحسيمة
Oriental	15.0	17.2	14.4	الشرق
Fès - Meknès	8.6	9.3	8.3	فاس - مكناس
Rabat - Salé - Kénitra	10.0	12.6	9.0	الرباط - سلا - القنيطرة
Béni Mellal - Khénifra	6.6	8.5	5.8	بني ملال - خنيفرة
Casablanca - Settat	10.0	10.4	9.9	الدار البيضاء - سطات
Marrakech - Safi	7.4	7.6	7.2	مراكش - آسفي
Drâa - Tafilalet	7.2	4.2	8.9	درعة - تافيلالت
Souss - Massa	10.1	10.2	10.0	سوس - ماسة
Regions of the south	16.5	25.9	13.6	الأقاليم الجنوبية
Total	9.7	10.5	9.4	المجموع

(1) Persons aged 15 years and above.

(1) السكان البالغون 15 سنة فأكثر.

Source : High Commission For Planning,

المصدر : المندوبية السامية للتخطيط،

Directorate of Statistics (National survey on Employment).

مديرية الإحصاء (البحث الوطني حول التشغيل).

ACTIVITY RATE BY GENDER AND AGE GROUP

Urban area (in %)

Year 2015

معدل النشاط حسب الجنس وفئة السن

الوسط الحضري (بـ %)

سنة 2015

Age groups	المجموع Total	الإناث Female	الذكور Male	فئات السن
15 to 19 years	9.6	3.9	15.0	من 15 إلى 19 سنة
20 to 24 years	34.7	19.5	50.6	من 20 إلى 24 سنة
25 to 29 years	58.2	28.4	88.7	من 25 إلى 29 سنة
30 to 34 years	58.0	25.2	94.6	من 30 إلى 34 سنة
35 to 39 years	55.5	21.0	96.0	من 35 إلى 39 سنة
40 to 44 years	56.3	21.5	94.9	من 40 إلى 44 سنة
45 to 49 years	53.9	21.0	93.2	من 45 إلى 49 سنة
50 to 54 years	50.0	18.1	85.7	من 50 إلى 54 سنة
55 to 59 years	43.9	14.8	76.5	من 55 إلى 59 سنة
60 years and above	12.7	3.4	22.0	من 60 سنة فأكثر
15 years and above	41.4	17.4	67.3	15 سنة فأكثر

UNEMPLOYMENT RATE BY GENDER AND AGE GROUP

Urban area (in %)

Year 2015

معدل البطالة حسب الجنس وفئة السن

الوسط الحضري (بـ %)

سنة 2015

Age group	المجموع Total	الإناث Female	الذكور Male	فئات السن
15 to 24 years	39.0	49.9	35.0	من 15 إلى 24 سنة
25 to 34 years	21.1	29.4	18.4	من 25 إلى 34 سنة
35 to 44 years	7.6	12.4	6.3	من 35 إلى 44 سنة
45 years and above	4.5	4.6	4.5	من 45 سنة فأكثر
15 years and above	14.6	21.7	12.6	15 سنة فأكثر

EMPLOYED POPULATION BY BRANCH OF ECONOMIC

ACTIVITY : Urban area (in %)

Year 2015

السكان النشيطون المشتغلون حسب فروع النشاط

الإقتصادي : الوسط الحضري (بـ %)

سنة 2015

Branches of Activity	(%)	فروع النشاط
Agriculture, forestry and fisheries	4.7	الفلاحة والغابة والصيد
Industry (including handicraft)	18.1	الصناعة (بما في ذلك الصناعة التقليدية)
Building and public works	11.1	البناء والأشغال العمومية
Trade	21.6	التجارة
Transport, warehousing and communications	7.0	النقل والمستودعات والمواصلات
Repair	2.7	اصلاحات
Public administration	8.1	الإدارة العمومية
Social services provided to collectivity	9.0	الخدمات الاجتماعية المقدمة للجماعة
Other services	17.5	خدمات أخرى
Non specified activities	0.2	نشاطات مبهمة
Total	100.0	المجموع

Source : High Commission For Planning,
Directorate of Statistics (National survey on Employment).

المصدر : المندوبية السامية للتخطيط،
مديرية الإحصاء (البحث الوطني حول التشغيل).

ACTIVITY RATE BY GENDER AND REGION

Urban area (1) (in %)

Year 2015

معدل النشاط حسب الجنس والجهة

الوسط الحضري (1) (ب.%)

سنة 2015

Regions	المجموع Total	الإناث Female	الذكور Male	الجهات
Tanger - Tetouan - Al Hoceïma	42.5	15.4	70.7	طنجة - تطوان - الحسيمة
Oriental	41.8	13.4	71.4	الشرق
Fès - Meknès	38.8	14.1	65.8	فاس - مكناس
Rabat - Salé - Kénitra	41.0	20.2	63.8	الرباط - سلا - القنيطرة
Béni Mellal - Khénifra	36.2	13.5	63.4	بني ملال - خنيفرة
Casablanca - Settat	43.3	20.6	67.4	الدار البيضاء - سطات
Marrakech - Safi	44.5	20.6	69.8	مراكش - أسفي
Drâa - Tafilalet	33.2	9.7	62.2	درعة - تافيلالت
Souss - Massa	42.8	16.5	69.6	سوس - ماسة
Regions of the south	40.1	13.7	67.8	الأقاليم الجنوبية
Total	41.4	17.4	67.3	المجموع

UNEMPLOYMENT RATE BY GENDER AND REGION

Urban area (1) (in %)

Year 2015

معدل البطالة حسب الجنس والجهة

الوسط الحضري (1) (ب.%)

سنة 2015

Regions	المجموع Total	الإناث Female	الذكور Male	الجهات
Tanger - Tetouan - Al Hoceïma	16.3	23.0	14.8	طنجة - تطوان - الحسيمة
Oriental	18.3	29.9	16.1	الشرق
Fès - Meknès	13.3	21.9	11.2	فاس - مكناس
Rabat - Salé - Kénitra	13.8	19.6	11.8	الرباط - سلا - القنيطرة
Béni Mellal - Khénifra	12.8	25.6	9.5	بني ملال - خنيفرة
Casablanca - Settat	13.6	17.4	12.4	الدار البيضاء - سطات
Marrakech - Safi	14.3	20.3	12.4	مراكش - أسفي
Drâa - Tafilalet	16.3	27.8	14.0	درعة - تافيلالت
Souss - Massa	14.9	27.7	11.9	سوس - ماسة
Regions of the south	19.5	42.3	14.7	الأقاليم الجنوبية
Total	14.6	21.7	12.6	المجموع

(1) Persons aged 15 years and above.

Source : High Commission For Planning,

Directorate of Statistics (National survey on Employment).

(1) السكان البالغون 15 سنة فأكثر .

المصدر : المندوبية السامية للتخطيط،

مديرية الإحصاء (البحث الوطني حول التشغيل).

ACTIVITY RATE BY GENDER AND AGE GROUP

Rural area (in %)

Year 2015

معدل النشاط حسب الجنس وفترة السن

الوسط القروي (بـ%)

سنة 2015

Age groups	المجموع Total	الإناث Female	الذكور Male	فئات السن
15 to 19 years	30.4	20.8	38.7	من 15 إلى 19 سنة
20 to 24 years	55.7	30.3	81.6	من 20 إلى 24 سنة
25 to 29 years	64.2	35.3	95.4	من 25 إلى 29 سنة
30 to 34 years	67.1	38.8	96.5	من 30 إلى 34 سنة
35 to 39 years	67.4	43.4	96.7	من 35 إلى 39 سنة
40 to 44 years	69.3	46.4	96.7	من 40 إلى 44 سنة
45 to 49 years	69.9	50.1	95.1	من 45 إلى 49 سنة
50 to 54 years	69.9	52.1	92.7	من 50 إلى 54 سنة
55 to 59 years	69.6	50.1	92.2	من 55 إلى 59 سنة
60 years and above	41.6	27.5	56.0	من 60 سنة فأكثر
15 years and above	56.7	36.6	78.2	15 سنة فأكثر

UNEMPLOYMENT RATE BY GENDER AND AGE GROUP

Rural area (in %)

Year 2015

معدل البطالة حسب الجنس وفترة السن

الوسط القروي (بـ%)

سنة 2015

Age groups	المجموع Total	الإناث Female	الذكور Male	فئات السن
15 to 24 years	9.3	4.7	11.1	من 15 إلى 24 سنة
25 to 34 years	4.6	3.1	5.2	من 25 إلى 34 سنة
35 to 44 years	2.3	1.2	3.0	من 35 إلى 44 سنة
45 years and above	1.3	0.5	1.7	من 45 سنة فأكثر
15 years and above	4.1	2.1	5.1	15 سنة فأكثر

EMPLOYED POPULATION BY BRANCH OF ECONOMIC

ACTIVITY : Rural area (in %)

Year 2015

السكان النشيطون المشتغلون حسب فروع النشاط

الإقتصادي : الوسط القروي (بـ%)

سنة 2015

Branches of Activity	(%)	فروع النشاط
Agriculture, forestry and fisheries	74.1	الفلاحة، الغابة والصيد البحري
Industry (including handicraft)	4.1	الصناعة (بما في ذلك الصناعة التقليدية)
Building and public works	7.7	البناء والأشغال العمومية
Trade	5.9	التجارة
Transport, warehousing and communications	2.3	النقل والمستودعات والمواصلات
Repair	0.9	إصلاحات
Public administration	1.0	الإدارة العمومية
Social services provided to collectivity	1.2	الخدمات الاجتماعية المقدمة للجماعة
Other services	2.7	خدمات أخرى
Non specified activities	0.0	نشاطات مبهمة
Total	100.0	المجموع

Source : High Commission For Planning,
Directorate of Statistics (National survey on Employment).

المصدر : المندوبية السامية للتخطيط،
مديرية الإحصاء (البحث الوطني حول التشغيل).

ACTIVITY RATE BY GENDER AND REGION

Rural area (1) (in %)

Year 2015

معدل النشاط حسب الجنس والجهة

الوسط القروي (1) (بـ %)

سنة 2015

Regions	المجموع Total	الإناث Female	الذكور Male	الجهات
Tanger - Tetouan - Al Hoceima	50.8	22.1	77.7	طنجة - تطوان - الحسيمة
Oriental	53.0	26.2	80.6	الشرق
Fès - Meknès	56.7	37.2	76.6	فاس - مكناس
Rabat - Salé - Kénitra	59.8	38.0	81.4	الرباط - سلا - القنيطرة
Béni Mellal - Khénifra	54.0	36.6	73.5	بني ملال - خنيفرة
Casablanca - Settat	68.3	49.5	86.1	الدار البيضاء - سطات
Marrakech - Safi	59.0	38.8	81.0	مراكش - آسفي
Drâa - Tafilalet	49.1	37.3	66.1	درعة - تافيلالت
Souss - Massa	52.2	35.7	72.5	سوس - ماسة
Regions of the south	48.3	32.8	67.1	الأقاليم الجنوبية
Total	56.7	36.6	78.2	المجموع

UNEMPLOYMENT RATE BY GENDER AND REGION

Rural area (1) (in %)

Year 2015

معدل البطالة حسب الجنس والجهة

الوسط القروي (1) (بـ %)

سنة 2015

Regions	المجموع Total	الإناث Female	الذكور Male	الجهات
Tanger - Tetouan - Al Hoceima	4.4	1.5	5.1	طنجة - تطوان - الحسيمة
Oriental	10.0	5.1	11.7	الشرق
Fès - Meknès	3.6	1.7	4.6	فاس - مكناس
Rabat - Salé - Kénitra	3.5	3.0	3.8	الرباط - سلا - القنيطرة
Béni Mellal - Khénifra	2.2	1.7	2.5	بني ملال - خنيفرة
Casablanca - Settat	3.7	1.9	4.7	الدار البيضاء - سطات
Marrakech - Safi	2.5	1.4	3.0	مراكش - آسفي
Drâa - Tafilalet	3.9	1.0	6.1	درعة - تافيلالت
Souss - Massa	5.7	2.1	7.9	سوس - ماسة
Regions of the south	9.5	7.9	10.5	الأقاليم الجنوبية
Total	4.1	2.1	5.1	المجموع

(1) Persons aged 15 years and above.

Source : High Commission For Planning,

Directorate of Statistics (National survey on Employment).

(1) السكان البالغون 15 سنة فأكثر .

المصدر : المندوبية السامية للتخطيط،

مديرية الإحصاء (البحث الوطني حول التشغيل).



التعليم ♦ Education

**NUMBER OF PUPILS AND UNDERGRADUATE STUDENTS
BY THE LEVEL AND TYPE OF EDUCATION**

عدد التلاميذ والطلبة
حسب المستوى الدراسي ونوع التعليم

Level of education Type of education	نسبة التغير % Variation rate %	2015-2014*	2014-2013	المستوى الدراسي نوع التعليم
Primary education	0.2	4 039 392	4 030 142	التعليم الابتدائي
Public	- 0.8	3 427 400	3 454 268	العمومي
Private	6.3	611 992	575 874	الخاص
Preparatory high school	0.6	1 627 381	1 618 105	التعليم الثانوي الإعدادي
Public	- 0.1	1 490 056	1 491 419	العمومي
Private	8.4	137 325	126 686	الخاص
Qualifying high school	- 1.3	975 294	988 134	التعليم الثانوي التأهيلي
Public	- 1.7	889 503	905 309	العمومي
Private	3.6	85 791	82 825	الخاص
Specialized Technician Diploma	- 7.5	3 859	4 171	شهادة التقتني العالي
Preparatory classes	8.8	8 068	7 417	الأقسام التحضيرية
University (public) (1)	11.6	677 391	607 145	التعليم الجامعي (العمومي) (1)
High institutes and colleges (public)	- 1.1	22 379	22 635	المعاهد والمدارس العليا (العمومي)
Pedagogic training	13.2	8 045	7 105	التكوين التربوي

(1) Including schools belonging to universities

(1) يشمل المدارس التابعة للجامعات

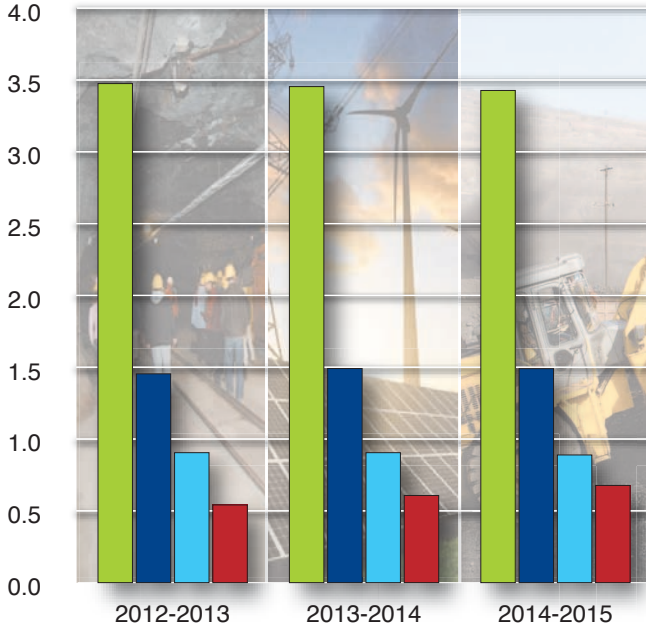
Source : Ministry of National Education and Vocational Training
Ministry of higher Education, Staff Training
and Scientific Research.

المصادر : وزارة التربية الوطنية والتكوين المهني
وزارة التعليم العالي والبحث العلمي
وتكوين الأطر .

تطور عدد المسجلين حسب المستوى التعليمي (العمومي)

EVOLUTION OF NUMBER OF PUPILS AND STUDENTS BY THE LEVEL OF EDUCATION (Public)

(in millions) (بالملايين)



Primary education ■ التعليم الإبتدائي
Preparatory high school ■ التعليم الثانوي الإعدادي
Qualifying high school ■ التعليم الثانوي التأهيلي
University ■ التعليم الجامعي

عدد التلاميذ بالتعليم الإبتدائي والثانوي الإعدادي والثانوي التاهيلي حسب الجهات (العمومي) لسنة 2014-2015
 AND QUALIFYING HIGH SCHOOL BY REGION (public) Year 2014-2015

Region Prefecture or province	الثانوي التاهيلي Secondary Qualifying	الثانوي الإعدادي Secondary College	الإبتدائي Primary	الجهة العمالة أو الإقليم
Tanger - Tétouan - Al Hoceima	85 236	149 169	384 890	طنجة - تطوان - الحسيمة
Al Hoceima	7 711	14 787	43 328	الحسيمة
Chefchaouen	7 394	15 376	62 049	شفشاون
Fahs-Anjra	1 108	2 636	10 614	الفحص - أنجرة
Larache	12 025	20 429	58 720	العرائش
Ouezzane	8 869	15 536	39 476	وزان
Tanger-Assilah	26 596	46 053	95 553	طنجة - أصيلة
Tétouan	15 459	23 380	53 497	تطوان
M'Diq-Fnideq	6 074	10 972	21 653	المضيق - الفينديق
L'Oriental	61 011	95 430	228 436	الشرق
Berkane	8 150	11 952	25 956	بركان
Driouch	3 721	7 334	22 288	الدريوخ
Figuig	3 358	5 074	16 012	فجيج
Guercif	5 188	10 320	25 844	جرسيف
Jerada	2 913	5 289	12 345	جرادة
Nador	12 654	21 946	55 126	الناصور
Oujda-Angad	18 861	24 111	43 866	وجدة - أنجاد
Taurirt	6 166	9 404	26 999	تاويرت
Fès - Meknès	114 715	195 784	440 946	فاس - مكناس
Meknès	24 580	37 740	70 110	مكناس
Boulemane	5 223	10 188	25 501	بولمان
El Hajeb	6 003	11 224	27 027	الحاجب
Fès	37 029	56 204	103 959	فاس
Ifrane	5 368	7 600	15 093	إيفران
Sefrou	8 426	13 970	27 558	صفرو
Taounate	12 102	26 598	90 767	تاوانات
Taza	13 660	25 350	56 532	تازة
Moulay Yacoub	2 324	6 910	24 399	مولاي يعقوب
Rabat - Salé - Kénitra	117 740	205 351	421 492	الرباط - سلا - القنيطرة
Kénitra	22 103	45 206	115 555	القنيطرة
Khémisset	13 599	27 391	59 811	الخميسات
Rabat	17 010	18 962	25 349	الرباط
Salé	29 648	47 605	73 266	سلا
Sidi Kacem	12 964	24 075	65 858	سيدي قاسم
Sidi Slimane	6 540	15 003	36 797	سيدي سليمان
Skhirate-Témara	15 876	27 109	44 856	الصخيرات - تمارة
Béni Mellal - Khénifra	68 099	119 307	275 850	بني ملال - خنيفرة
Azilal	11 170	22 210	77 592	أزيلال
Béni Mellal	16 218	27 599	54 675	بني ملال
Fquih Ben Salah	11 786	22 815	53 351	الفيقيه بن صالح
Khénifra	10 719	19 276	40 264	خنيفرة
Khouribga	18 206	27 407	49 968	خريبكة

NUMBER OF PUPILS IN PRIMARY SCHOOL, PREPARATORY HIGH SCHOOL AND QUALIFYING HIGH SCHOOL BY REGION (public) Year 2014-2015 (continued)

عدد التلاميذ بالتعليم الإبتدائي والثانوي الإعدادي والثانوي التأهيلي حسب الجهات (العمومي) لسنة 2014-2015 (تابع)

Region Prefecture or province	الثانوي التأهيلي	الثانوي الإعدادي	الإبتدائي	الجهة العمالة أو الإقليم
Casablanca - Settat	186 596	282 010	540 962	الدار البيضاء - سطات
Benslimane	5 435	10 074	21 570	بنسليمان
Berrechid	12 215	20 637	46 144	برشيد
Casablanca	102 431	130 707	172 299	الدار البيضاء
El Jadida	17 411	32 394	87 561	الجديدة
Médiouna	5 738	9 878	18 357	مديونة
Mohammadia	11 291	17 195	28 595	المحمدية
Nouaceur	8 590	15 840	34 029	النواصر
Settat	14 092	24 806	73 052	سطات
Sidi Bennour	9 393	20 479	59 355	سيدي بنور
Marrakech - Safi	96 442	184 448	535 368	مراكش - أسفي
Al Haouz	8 619	20 346	82 589	الحوز
Chichaoua	4 835	12 140	54 529	شيشاوة
El Kelâa des Sraghna	11 981	24 031	68 242	قلعة السراغنة
Essaouira	6 987	16 939	58 899	الصويرة
Marrakech	36 668	59 881	124 745	مراكش
Rehamna	6 265	12 740	39 885	الرحامنة
Safi	16 307	28 922	75 651	أسفي
Yousseoufia	4 780	9 449	30 828	اليوسفية
Drâa- Tafilalet	52 801	89 048	214 968	درعة - تافيلالت
Errachidia	16 192	24 361	51 239	الرشيدية
Midelt	7 632	13 910	35 555	ميدلت
Ouarzazate	8 756	14 241	39 075	ورزازات
Tinghir	9 821	17 650	44 574	تنغير
Zagora	10 400	18 886	44 525	زاكورة
Sous - Massa	72 616	124 183	298 212	سوس - ماسة
Agadir-Ida-Ou-Tanane	16 438	26 713	50 905	أكادير إداوتنان
Chtouka-Aït Baha	8 581	16 679	45 089	اشتوكة آيت باها
Inezgane-Aït Melloul	18 818	29 495	52 539	إنزكان آيت ملول
Taroudannt	17 419	34 427	113 087	تارودانت
Tata	4 925	7 157	15 816	طاطا
Tiznit	6 435	9 712	20 776	تزنيت
Guelmim - Oued Noun	16 816	22 460	43 274	كلميم - واد نون
Assa-Zag	1 725	1 468	2 858	أسا - الزاك
Guelmim	8 559	10 505	18 606	كلميم
Sidi Ifni	2 947	5 308	13 084	سيدي إفني
Tan-Tan	3 585	5 179	8 726	طانطان
Laâyoune - Sakia El Hamra	13 526	18 074	31 901	العيون - الساقية الحمراء
Boujdour	1 990	2 817	5 154	بوجدور
Es-Semara	2 804	3 583	6 088	السمارة
Laâyoune	8 389	11 062	19 377	العيون
Tarfaya	343	612	1 282	طرفاية
Dakhla - Oued Ed-Dahab	3 905	4 792	11 101	الداخلة - وادي الذهب
Aousserd	65	60	149	أوسرد
Oued Ed-Dahab	3 840	4 732	10 952	وادي الذهب
Total	889 503	1 490 056	3 427 400	المجموع

Source : Ministry of National Education and vocational Training.

المصدر : وزارة التربية الوطنية والتكوين المهني.

PEDAGOGIC TRAINING AND VOCATIONAL TRAINING

Number of trainers

التكوين التربوي والتكوين المهني
(عدد المتكويين)

Type of training	2015-2014*	م 2014-2013 ^c	نوع التكوين
PEDAGOGIC TRAINING			التكوين التربوي
Primary Teachers	2 115	2 364	أساتذة التعليم الابتدائي
Secondary Teachers college	2 530	2 158	أساتذة التعليم الثانوي الإعدادي
Secondary Teachers qualifying	3 400	2 435	أساتذة التعليم الثانوي التأهيلي
Aggregation	-	40	التبريز
Center of orientation and planning education	-	98	مركز التوجيه والتخطيط التربوي
National Center of Training Inspector	-	10	المركز الوطني لتكوين المفتشين
VOCATIONAL TRAINING			التكوين المهني
Residential and alternated training			التكوين داخل المؤسسات والتكوين بالتمرس المهني
Specialization	43 075	36 223	التخصص
Qualification	74 730	69 424	التأهيل
Technician	122 233	108 634	التقني
Specialized technician	119 634	105 305	التقني المتخصص
Total	359 672	319 586	المجموع
of which : 1 st Year	242 218	216 034	منه : السنة الأولى
Private sector	70 784	71 784	القطاع الخاص
Apprenticeship training	31 660	30 979	التدرج المهني

TEACHING STAFF BY LEVEL OF EDUCATION

هيئة التدريس حسب مستوى التدريس

Level of education	2015-2014*		2014-2013		مستوى التدريس
	الإناث Female	المجموع Total	الإناث Female	المجموع Total	
Public primary education	59 188	124 120	59 320	125 496	التعليم الابتدائي العمومي
Public preparatory high school	22 544	55 633	22 475	55 688	التعليم الثانوي الإعدادي العمومي
Public qualifying high school	15 838	46 513	15 488	44 895	التعليم الثانوي التأهيلي العمومي
University (1)	3 354	12 820	3 280	12 332	التعليم الجامعي (1)

(1) Permanent staff

Sources : - Ministry of National Education and Vocational Training.

- Ministry of higher Education, Staff Training and Scientific Research.

(1) هيئة التدريس المتدائمة

المصادر : - وزارة التربية الوطنية والتكوين المهني.

- وزارة التعليم العالي والبحث العلمي وتكوين الأطر.



الصحة ♦ Health

MEDICAL AND PARAMEDICAL STAFF BY REGION AND PROVINCE (OR PREFECTURE)

الجهاز الطبي والشبه الطبي حسب الجهة والإقليم (أو العمالة)

Year 2013*

سنة 2013*

Region Prefecture of province	الجهاز الشبه الطبي العمومي (2) Public Paramedical staff (2)	الأطباء الخاص (1) Physicians Private	العمومي (1) Public (1)	الجهة العمالة أو الإقليم
Oued Ed-Dahab-Lagouira	131	5	44	وادي الذهب - لكويرة
Aoussered	9	-	2	أوسرد
Oued Ed-Dahab	122	5	42	وادي الذهب
Laâyoune-Boujdour-S. El Hamra	540	35	104	العيون - بوجدور - الساقية الحمراء
Boujdour	97	1	19	بوجدور
Laâyoune	423	34	81	العيون
Tarfaya	20	-	4	طرفاية
Guelmim-Es-Semara	630	31	163	كلميم - السمارة
Assa-Zag	74	2	11	أسا - الزاك
Es-Semara	102	2	24	السمارة
Guelmim	208	21	69	كلميم
Tan-Tan	100	4	33	طانطان
Tata	146	2	26	طاطا
Souss - Massa - Drâa	2 476	519	716	سوس - ماسة - درعة
Agadir-Ida ou Tanane	554	285	189	أكادير - إداوتنان
Chtouka-Aït Baha	203	20	43	اشتوكة - أيت باها
Inezgane-Aït Melloul	280	99	84	إنزكان - أيت ملول
Ouarzazate	300	18	87	ورزازات
Sidi Ifni	99	4	30	سبدي إفني
Taroudannt	497	52	135	تارودانت
Tinghir	117	10	38	تنغير
Tiznit	292	25	68	تزنيت
Zagora	134	6	42	زاكورة
Gharb-Chrarda-Béni Hssen	1 064	373	381	الغرب - الشراردة - بني حسن
Kénitra	666	289	267	القنيطرة
Sidi Kacem	275	52	79	سبدي قاسم
Sidi Slimane	123	32	35	سبدي سليمان
Chaouia-Ouadigha	1 537	311	496	الشاوية - ورديفة
Ben Slimane	236	28	101	بنسليمان
Berrechid	253	93	77	برشيد
Khouribga	512	106	134	خريبكة
Settat	536	84	184	سطات
Marrakech-Tensift-Al Haouz	2 234	680	759	مراكش - تانسيفت - الحوز
Al Haouz	232	28	84	الحوز
Chichaoua	220	13	63	شيشاوة
El Kelâa des Sraghna	387	43	130	قلعة السراغنة
Essaouira	430	20	126	الصويرة
Marrakech	833	555	304	مراكش
Rehamna	132	21	52	الرحامنة
Oriental	2 195	449	562	الشرق
Berkane	234	71	88	بركان
Driouch	88	16	18	الدريوش
Figuig	140	5	32	فجيج
Jerada	147	7	41	جرادة
Nador	440	135	123	النواصر
Oujda-Angad	988	198	210	وجدة - أنجاد
Taourirt	158	17	50	تاويرت

MEDICAL AND PARAMEDICAL STAFF BY REGION AND PROVINCE (OR PREFECTURE) (continued)
الجهاز الطبي والشبه الطبي حسب الجهة والإقليم (أو العمالة) (تابع)

Year 2013*

سنة 2013*

Region Prefecture of province	الجهاز الطبي العامي (2) Public Paramedical staff (2)	الأطباء الخاص العامي (1) Physicians Private Public (1)	الجهة العمالة أو الإقليم
Grand Casablanca	1 898	2 934	1 186
Ain Chock	158	174	123
Ain Sebaâ - Hay Mohammadi	245	214	121
Al Fida-Mers Sultan	231	226	155
Ben M'Sick	103	143	74
Casablanca-Anfa	341	1 475	209
Hay Al Hassani	132	261	91
Mechouar de Casablanca	4	-	6
Médiouna	59	10	35
Mohammadia	205	133	124
Moulay Rachid-Sidi Othmane	177	127	93
Nouaceur	102	15	60
Sidi Bernoussi	141	156	95
Rabat-Salé-Zemmour-Zaër	1 581	1 504	871
Khemisset	488	89	134
Rabat	368	958	314
Salé	480	268	229
Skhirate-Témara	245	189	194
Doukkala-Abda	1 453	361	394
El Jadida	581	187	187
Safi	564	111	132
Sidi Bennour	199	38	54
Yousseoufia	109	25	21
Tadla-Azilal	1 198	184	291
Azilal	353	13	107
Béni Mellal	653	120	136
Fquih Ben Salah	192	51	48
Meknès-Tafilalet	2 776	361	654
El Hajeb	195	17	64
Errachidia	503	19	100
Ifrane	246	15	61
Khenifra	342	32	79
Meknès	1 153	268	307
Midelt	337	10	43
Fès-Boulemane	1 294	424	476
Boulemane	235	8	67
Fès	722	400	313
Moulay Yacoub	100	1	30
Sefrou	237	15	66
Taza-Al Hoceima-Taounate	1 503	121	341
Al Hoceima	515	38	142
Guercif	118	14	23
Taounate	322	22	69
Taza	548	47	107
Tanger-Tétouan	2 099	673	718
Chefchaouen	250	17	79
Fahs-Anjra	48	-	14
Larache	324	69	112
M'Diq-Fnideq	146	11	52
Quezzane	154	15	36
Tanger-Assilah	653	396	241
Tétouan	524	165	184
Total	24 609	8 965	8 156

(1) Not including hospital university centers.

(2) Not including hospital university centers and Central Services.

Sources : Ministry of Health,

National Council of the Order of Physicians.

(1) لا يشمل المراكز الإستشفائية الجامعية.

(2) لا يشمل المراكز الإستشفائية الجامعية والمصالح المركزية.

المصادر : وزارة الصحة،

المجلس الوطني لهيئة الأطباء.



الأسعار ♦ Prices

CONSUMER PRICES INDEX :
Urban area (478 articles ; Base 100 : 2006)

الرقم الاستدلالي للأثمان عند الاستهلاك :
 الوسط الحضري (478 مادة ؛ أساس 100 : 2006)

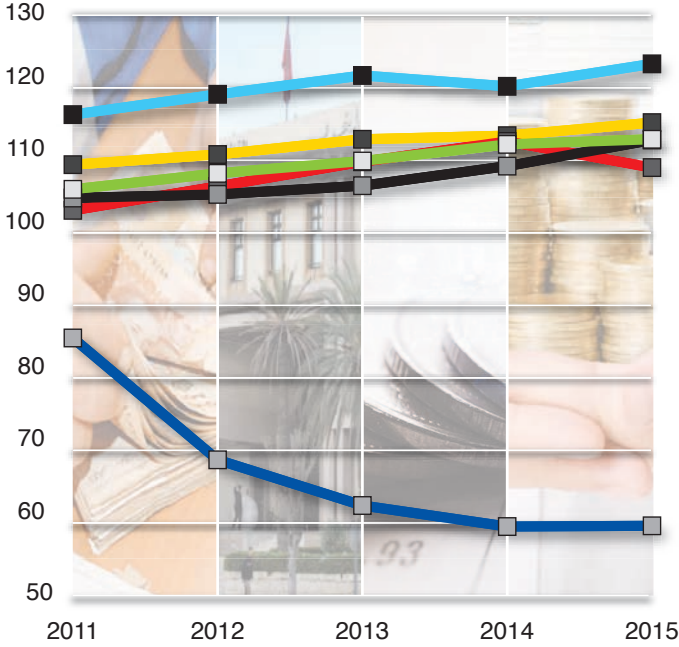
Divisions Cities Months	نسبة التغير % Variation rate %	2015	2014	الأقسام المدن الأشهر
General Index	1.6	115.2	113.4	الرقم الاستدلالي العام
Divisions				الأقسام
Food and non - alcoholic beverages	2.6	123.3	120.2	المواد الغذائية والمشروبات غير الكحولية
Alcoholic beverages and tobacco	4.0	120.9	116.3	المشروبات الكحولية والتبغ
Clothing and shoes	0.6	112.9	112.2	الملابس والأحذية
Housing, water, electricity gas and other combustibles	3.3	112.8	109.2	السكن والماء والكهرباء والغاز ومحروقات أخرى
Furniture, household equipment and regular home maintenance	0.3	108.6	108.3	الأثاث والأدوات المنزلية والصيانة العادية للمنزل
Health	- 0.3	104.2	104.5	الصحة
Transport	- 3.2	109.0	112.6	النقل
Communications	0.2	59.6	59.5	المواصلات
Leisure and Culture	0.3	96.7	96.4	الترفيه والثقافة
Education	2.9	139.5	135.6	التعليم
Restaurants and hotels	2.3	122.5	119.8	مطاعم وفنادق
Other goods and services	0.6	114.1	113.4	مواد وخدمات أخرى
Cities				المدن
Agadir	1.0	113.2	112.1	أكادير
Casablanca	2.0	117.8	115.5	الدار البيضاء
Fès	0.8	115.3	114.4	فاس
Kénitra	1.5	114.6	112.9	القنيطرة
Marrakech	1.1	115.0	113.8	مراكش
Oujda	1.5	114.2	112.5	وجدة
Rabat	1.3	113.0	111.5	الرباط
Tétouan	1.8	114.4	112.4	تطوان
Meknès	2.4	117.9	115.1	مكناس
Tanger	1.7	117.0	115.1	طنجة
Laâyoune	2.0	115.1	112.8	العيون
Dakhla	2.3	115.2	112.6	الدakhلة
Guelmim	2.0	114.5	112.3	كلميم
Settat	1.1	113.7	112.5	سطات
Safi	1.5	110.5	108.9	أسفي
Béni Mellal	1.3	113.3	111.9	بني ملال
Al Hoceima	1.3	115.3	113.8	الحسيمة
Months				الأشهر
January	1.6	115.0	113.2	يناير
February	1.3	114.5	113.0	فبراير
March	1.6	114.5	112.7	مارس
April	1.7	114.7	112.8	أبريل
May	2.0	114.9	112.6	مايو
June	2.0	115.0	112.8	يونيو
July	2.4	115.6	112.9	يوليوز
August	1.7	115.5	113.6	أغسطس
September	1.6	115.5	113.7	سبتمبر
October	1.4	116.0	114.4	أكتوبر
November	0.9	115.4	114.4	نوفمبر
December	0.6	115.4	114.7	دجنبر

تطور الرقم الاستدلالي للأثمان عند الاستهلاك

EVOLUTION OF THE CONSUMER PRICE INDEX

الوسط الحضري Urban area

(أساس : 100 : 2006 Base 100)



الرقم الإستدلالي العام

General index

المواصلات

Communications

النقل

Transport

السكن والماء والكهرباء والغاز ومحروقات أخرى

Housing, water, electricity, gas and other combustibles

الملابس والأحذية

Clothing and shoes

المواد الغذائية والمشروبات غير الكحولية

Food and non-alcoholic beverages

الرقم الاستدلالي للأثمان عند الإستهلاك :
الوسط الحضري سنة 2015
(478 مادة؛ أساس 100 : 2006)

المدن	المواد الغذائية والمشروبات غير الكحولية	المشروبات الكحولية والتبغ	الملابس والأحذية	السكن والماء والكهرباء والغاز ومحروقات أخرى	الأثاث والأدوات المنزلية والصيانة العادية للمنزل	الصحة
الأشهر	Food and non-alcoholic beverages	Alcoholic beverages and tobacco	Clothing and shoes	Housing, water, electricity, gas and other fuels	Furniture, household and items routine household	Health
الرقم الاستدلالي العام	123.3	120.9	112.9	112.8	108.6	104.2
المدن						
أكادير	125.3	120.7	103.5	107.8	107.0	101.4
الدار البيضاء	126.2	120.5	123.0	115.3	106.4	105.3
فاس	121.8	119.9	111.6	114.7	107.7	104.4
القنيطرة	123.7	120.6	109.1	106.8	105.5	107.4
مراكش	120.8	121.1	111.8	110.6	110.6	101.9
وجدة	120.4	120.6	116.1	110.8	109.6	106.4
الرباط	124.5	120.0	101.7	111.6	110.7	101.5
تطوان	119.1	121.3	116.5	117.6	116.1	108.1
مكناس	126.6	120.5	107.5	114.3	111.3	103.1
طنجة	122.4	120.5	127.1	124.9	108.2	106.3
العيون	121.2	122.6	118.1	112.6	109.8	98.1
الداخلة	120.7	120.5	121.1	113.0	105.8	99.2
كلميم	121.7	121.0	106.7	111.5	109.7	102.6
سطات	120.5	123.0	105.4	106.8	107.1	106.4
أسفي	121.2	120.6	101.9	106.6	101.8	97.6
بني ملال	124.3	126.3	105.9	108.7	104.1	98.7
الحسيمة	119.3	121.0	113.1	105.7	113.8	112.5
الأشهر						
يناير	123.8	118.1	112.8	112.5	108.5	104.0
فبراير	122.5	118.3	112.7	112.6	108.5	104.1
مارس	121.9	118.3	112.4	112.6	108.5	104.0
أبريل	122.3	118.3	112.3	112.7	108.6	104.1
مايو	122.5	118.3	112.4	112.7	108.5	104.1
يونيو	122.3	122.7	112.4	112.8	108.5	104.3
يوليو	123.8	122.7	112.9	112.8	108.5	104.3
غشت	123.9	122.7	113.2	112.9	108.6	104.3
شتنبر	124.0	122.7	113.2	113.0	108.6	104.2
أكتوبر	125.3	122.7	113.2	113.0	108.7	104.2
نونبر	123.7	122.7	113.6	113.1	108.8	104.2
دجنبر	123.7	122.7	114.0	113.1	108.8	104.3

المصدر : المندوبية السامية للتخطيط (مديرية الإحصاء).

CONSUMER PRICE INDEX :
Urban area Year 2015
(478 articles ; Base 100 : 2006)

Cities	مواد وخدمات أخرى	مطاعم وفنادق	التعليم	الترفيه والثقافة	المواصلات	النقل
Months	Other goods and services	Restaurants and hotels	Education	Leisure and culture	Communications	Transport
General index	114.1	122.5	139.5	96.7	59.6	109.0
Cities						
Agadir	106.2	118.1	135.2	99.4	60.7	107.8
Casablanca	106.3	126.4	151.3	96.9	57.4	113.0
Fès	121.3	130.5	156.9	83.0	57.6	103.5
Kénitra	120.8	142.0	115.8	100.3	61.0	110.1
Marrakech	126.7	116.2	155.7	98.2	54.8	107.0
Oujda	125.8	122.4	142.4	103.5	55.5	106.5
Rabat	110.3	112.9	122.9	98.6	62.4	106.5
Tétouan	114.2	134.0	137.9	91.6	60.3	106.5
Meknès	116.4	139.2	141.4	92.8	59.6	115.0
Tanger	113.5	114.1	135.3	102.1	58.6	111.9
Laâyoune	124.5	135.0	133.3	88.4	57.9	114.4
Dakhla	116.7	123.9	161.1	90.5	70.4	112.7
Guelmim	108.7	122.5	144.8	100.2	69.2	104.7
Settat	112.6	118.9	134.3	96.3	57.0	107.9
Safi	110.4	117.4	118.0	97.6	66.6	104.1
Béni Mellal	122.9	133.2	109.4	84.5	62.3	106.2
Al Hoceima	127.5	134.9	132.6	81.2	54.9	111.2
Months						
January	113.7	121.2	138.5	96.4	59.5	107.4
February	113.9	121.3	138.5	96.4	59.5	107.6
March	114.0	121.5	138.5	96.2	59.5	109.6
April	114.0	121.9	138.5	96.3	59.5	109.5
May	114.2	122.1	138.5	96.8	59.5	110.7
June	114.2	122.7	138.5	96.8	59.6	110.9
July	114.2	122.7	138.5	96.8	59.6	110.9
August	114.2	123.1	138.5	96.8	59.6	109.8
September	114.1	123.1	141.2	96.9	59.6	108.2
October	114.1	123.3	141.4	96.9	59.6	108.0
November	114.0	123.6	141.4	96.9	59.6	107.7
December	114.0	124.0	141.4	96.9	59.5	107.4

Source : High Commission For Planning (Directorate of Statistics).

الرقم الاستدلالي للأثمان عند الإنتاج الصناعي
والطاقة والمعدني
(أساس 100 : 2010)

PRICES INDEX OF INDUSTRIAL, ENERGETIC AND
MINING PRODUCTION
(Base 100 : 2010)

Section	نسبة التغير % Variation rate %	2015*	2014	القطاع
Mining	- 0.2	100.5	100.7	الصناعات الإستخراجية
Manufacturing	- 4.6	103.5	108.5	الصناعات التحويلية
Production and distribution of electricity	5.3	106.8	101.5	إنتاج وتوزيع الكهرباء
Production and distribution of water	9.6	112.3	102.5	إنتاج وتوزيع الماء

Source : High Commission For Planning (Directorate of Statistics).

المصدر : المندوبية السامية للتخطيط (مديرية الإحصاء).



الفلاحة ♦ Farming
الغابات ♦ Forestry
الصيد البحري ♦ Sea fishing

CULTIVATED AREA OF MAIN AGRICULTURAL PRODUCTS

In thousands of Hectare

المساحة المزروعة لأهم المنتجات
الفلاحية
بألف هكتار

Products	نسبة التغير % Variation rate %	2015-2014*	2014-2013	المنتجات
Winter cereals	15.3	5 321.0	4 616.7	الحبوب الشتوية
Durum wheat	10.4	998.5	904.8	القمح الصلب
Soft wheat	9.3	2 275.3	2 081.4	القمح الطري
Barley	26.2	2 000.2	1 585.2	الشعير
Oats	- 3.1	40.5	41.8	الخرطال
Others	85.7	6.5	3.5	حبوب أخرى
Spring cereals	- 6.6	136.9	146.6	حبوب الربيع
Corn	- 9.0	125.1	137.4	الذرة
Shorghum	6.3	5.1	4.8	البشنة
Rice	52.3	6.7	4.4	الأرز
Legumes	- 2.4	366.2	375.1	القطاني
Broad beans	0.6	192.1	191.0	الفاول
Chickpeas	- 18.8	59.0	72.6	الحمص
Peas	18.5	49.2	41.5	الجلبانة
Lentils	- 0.9	45.5	45.9	العدس
Others	- 15.4	20.4	24.1	قطنيات أخرى
Oilseeds	37.4	51.8	37.7	الحبوب الزيتية
Sunflower	76.8	36.9	20.9	عباد الشمس
Peanut	- 14.0	13.9	16.1	الفاول السوداني
Sesame	42.4	1.0	0.7	الزنجلان
Industrial crops (1)				المزروعات الصناعية (1)
Beetroot	7.7	57.1	53.0	الشمندر
Sugar cane	-10.1	7.1	7.9	قصب السكر

(1) Harvested area.

(1) المساحة المحصودة.

Source : Ministry of Agriculture and Sea Fisheries.

المصدر : وزارة الفلاحة والصيد البحري.

MAIN AGRICULTURAL PRODUCTS

In thousands of quintals

أهم المنتجات الفلاحية
بألف قنطار

Products	نسبة التغير % Variation rate %	2015-2014*	2014-2013	المنتجات
Winter cereals	68.4	115 179.2	68 391.2	الحبوب الشتوية
Durum wheat	70.7	24 069.5	14 101.8	القمح الصلب
Soft wheat	52.9	56 677.1	37 057.1	القمح الطري
Barley	107.4	33 969.9	16 380.9	الشعير
Oat	26.4	462.7	366.2	الخرطال
Others	- 73.4	128.8	485.2	حبوب أخرى
Spring cereals	11.7	1 511.0	1 352.3	حبوب الربيع
Corn	- 5.2	923.0	973.8	الذرة
Sorghum	8.3	52.0	48.0	البشنة
Rice	62.2	536.0	330.5	الأرز
Legumes	- 16.3	2 642.3	3 155.4	القطاني
Broad beans	- 44.9	918.3	1 666.8	الفاول
Chickpeas	4.2	651.3	625.0	الحمص
Peas	47.0	344.4	234.2	الجلبانة
Lentils	45.7	446.8	306.7	العدس
Others	- 12.8	281.4	322.7	قطنيات أخرى
Oilseeds	31.6	871.4	662.4	الحبوب الزيتية
Sunflower	91.4	523.8	273.7	عباد الشمس
Peanut	- 12.2	337.1	383.8	الفاول السوداني
Sesame	114.7	10.5	4.9	الزنجلان
Industrial crops	16.0	40 442.2	34 871.7	المزروعات الصناعية
Beetroot	12.2	36 011.3	32 086.2	الشمندر
Sugar cane	59.1	4 430.9	2 785.5	قصب السكر

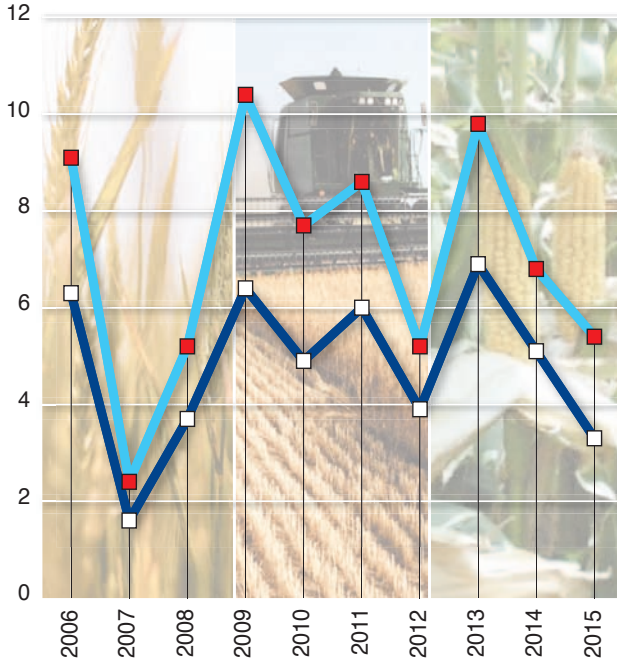
Source : Ministry of Agriculture and Sea Fisheries.

المصدر : وزارة الفلاحة والصيد البحري.

إنتاج الحبوب الرئيسية

PRODUCTION OF MAIN CEREALS

(in million of tons) (بملايين الأطنان)



Wheat, barley and corn —■— القمح، الشعير، الذرة

Wheat —■— القمح

CITRUS FRUIT PRODUCTION

In thousands of tons

إنتاج الحوامض
بألف طن

Citrus	نسبة التغير %		2015-2014*	2014-2013	الحوامض
	Unit	Variation rate %			
Total production		- 13.9	1 377	1 599	مجموع الإنتاج
Clementines		- 13.6	559	647	الكليماتين
Navels		- 9.2	317	349	النافيل
Salustianas		- 13.1	25	29	سالوستيان
Blood oranges		- 9.9	70	78	البرتقال الأحمر
Citrus fruits late		- 18.3	405	496	الحوامض المتأخرة

Source : Ministry of Agriculture and Sea Fisheries.

المصدر : وزارة الفلاحة والصيد البحري .

FORESTRY PRODUCTS (1)

المنتجات الغابوية (1)

Products	Unit	نسبة التغير %		2015*	2014	الوحدة	المنتجات
		Unit	Variation rate %				
Firewood	1000 steres (2)		88.5	409	217	1000 سستير (2)	خشب التدفئة
Wood for crafting	1000 m ³		244.7	131	38	3 م 1000	الخشب المعد للإستعمال
Industrial timber	1000 m ³		66.3	346	208	3 م 1000	الخشب الصناعي
Male cork	1000 steres (2)		...	15.0	...	1000 سستير (2)	الفلين الحلوفي
Female cork	1000 steres (2)		- 27.8	91	126	1000 سستير (2)	الفلين النمسي

(1) Sales of The High Commission for Water, Forestry and the Fight against Desertification.

(1) مبيعات المندوبية السامية للمياه والغابات ومحاربة التصحر .

(2) 1 stere = 500 kg for firewood
1 stere = 100 kg for cork.(2) سستير = حوالي 500 كلغ من خشب التدفئة
سستير = حوالي 100 كلغ من الفلين .

Source : The High Commission for Water, Forestry and the Fight against Desertification.

المصدر : المندوبية السامية للمياه والغابات ومحاربة التصحر .

LIVESTOCK NUMBER (1)

In thousands

عدد رؤوس الماشية (1)
بألف رأس

Type of livestock	نسبة التغير % Variation rate %	2015*	2014	نوع الماشية
Cattle	1.6	3291.1	3 238.7	الأبقار
Sheep	- 3.8	18509.6	19 230.8	الأغنام
Goats	1.4	6231.4	6 147.2	الماعز

(1) March - April Survey

(1) بحث مارس - أبريل

REGULATED SLAUGHTERING

الذبائح المراقبة

Slaughter	نسبة التغير % Variation rate %	2015*	2014	الذبائح
Number of heads (in thousand)				عدد الذبائح (بالآلاف)
Cattle	- 2.8	935	962	الأبقار
Sheep	- 14.2	1 677	1 954	الأغنام
Goats	- 32.3	1 027	1 518	الماعز
Other	- 51.9	26	54	ذبائح أخرى

Net meat obtained (in thousand of ton)				اللحوم المحصل عليها (بألف طن)
Cattle	2.3	177	173	الأبقار
Sheep	10.7	25	28	الأغنام
Goats	33.3	10	15	الماعز
Other meat (1)	33.3	4	6	لحوم أخرى (1)

(1) Camels, equines and pigs

(1) الجمال، الخيل والخنازير

MEAT PRODUCTION FOR CONSUMPTION (1)

In thousands of tons

إنتاج اللحوم للإستهلاك (1)
(بألف طن)

Type of meat	نسبة التغير % Variation rate %	2015*	2014	نوع اللحوم
Red meat				اللحوم الحمراء
Cattle	4.1	530	509	الأبقار
Sheep	4.1	281	270	الأغنام
Goats	4.0	130	125	الماعز
Other meat	3.6	29	28	أصناف أخرى
Offal	3.7	28	27	لحوم الأحشاء
Offal	5.1	62	59	لحوم الأحشاء
White meat				اللحوم البيضاء
Modern sector	13.0	660	584	القطاعات العصري
Traditional sector	14.2	610	534	القطاع التقليدي
Traditional sector	-	50	50	القطاع التقليدي

(1) Estimated production = Slaughter + (Stock variation x medium weight) + exportations - importations . . (الإنتاج المقدّر = الذبائح + (تغير المخزون x الوزن المتوسط) + الصادرات - الواردات . .

Source : Ministry of Agriculture and Sea Fisheries.

المصادر : وزارة الفلاحة والصيد البحري .

National Office for Food Safety.

المكتب الوطني للسلامة اللوجيستية للمنتوجات الغذائية .

PRODUCTS OF SEA FISHING AND THEIR USES

منتجات الصيد البحري واستعمالاتها

Products	نسبة التغير % Variation rate %	2015*	2014 ^c	المنتجات
COASTAL FISHING				
الصيد الساحلي والتقليدي				
Value (1000 Dh)	7.4	5 790 370	5 390 838	القيمة (ألف درهم)
Weight (ton)	- 8.9	894 185	981 743	الكمية (الطن)
Pelagic fish				
السماك السطحي				
Value (1000 of Dh)	1.0	2 029 758	2 008 693	القيمة (ألف درهم)
Weight (ton)	- 11.6	758 441	858 306	الكمية (الطن)
including : Sardines				ضمنه : السردين
Value (1000 Dh)	- 0.2	1 356 792	1 359 281	القيمة (ألف درهم)
Weight (ton)	- 16.2	599 682	715 948	الكمية (الطن)
DEEP-SEA FISHING				
الصيد في أعالي البحار				
Value (1000 of Dh)	- 18.0	3 931 535	4 795 961	القيمة (ألف درهم)
Weight (ton)	47.6	454 213	307 801	الكمية (الطن)
OTHER ACTIVITIES (1)				
منتجات أخرى ⁽¹⁾				
Value (1000 Dh)	35.8	221 811	163 338	القيمة (ألف درهم)
Weight (ton)	68.7	6 995	4 147	الكمية (الطن)
CHARTER				
الإستئجار				
Value (1000 Dh)	124 356	القيمة (ألف درهم)
Weight (ton)	60 089	الكمية (الطن)
NATIONAL FISHING				
الصيد البحري الوطني				
Value (1000 Dh)	12.5	10 808 142	9 610 066	القيمة (ألف درهم)
Weight (ton)	0.1	1 355 393	1 353 780	الكمية (الطن)
USES OF COASTAL FISHING PRODUCTS (tons)				
استعمال منتجات الصيد البحري الساحلي (بالطن)				
Consumption	14.3	360 544	315 498	الإستهلاك
Canning	- 6.3	193 075	205 960	التصبير
Freezing	73.2	191 862	110 785	التجميد
Flour Industry and Fish Oil	- 57.1	146 574	341 807	فضلات السمك
Salting	- 95.3	223	4 731	التمليح
Bait	- 35.6	1 907	2 963	التطعيم

(1) Including aquaculture, seaweed, coral and madrague.

(1) تشمل تربية الحيوانات المائية، الطحالب، المرجان وصيد التون.

Source : Ministry of Agriculture and Sea Fisheries.

المصدر : وزارة الفلاحة والصيد البحري.

منتوجات الصيد البحري الساحلي المفرغة
بالموائء حسب الجهات
(بالطن)

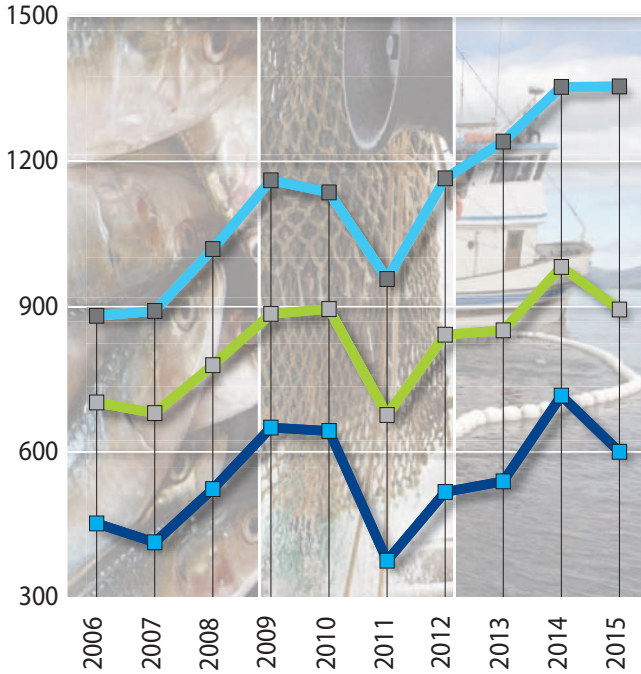
DISEMBARKMENT OF COASTAL FISHING
PRODUCTION BY REGION
In tons




Region Province (or Prefecture)	نسبة التغير % Variation rate %	2015*	2014	الجهة الإقليم (أو العمالة)
Tanger - Tétouan - Al Hoceïma	3	43 805	42 518	طنجة - تطوان - الحسيمة
Al Hoceïma	- 19	6 924	8 565	الحسيمة
Caia Irls	- 29	795	897	كايا إيرلس
Inouaren	- 41	19	27	إنوارن
Amrar	- 10	27	46	أمرار
Chemaâla	- 10	207	230	الشماغلة
Kaa Assrass	- 39	474	780	قاع عسراس
Targha	- 20	1 095	1 333	تارغة
Jebha	44	17 052	11 832	الجبهة
Larache	- 6	12 124	12 890	العرراش
Tanger	- 83	21	6	طنجة
Benyounech	- 22	96	123	بنويش
Ksar Sghir	- 34	89	93	القصر الصغير
F'Nideq	- 28	69	93	الفيثيق
Assilah	- 33	601	5 038	الجبلة
M'diq	- 33	68	101	المتعة
Martil	- 15	299	281	مار تلو
Oued Laou	- 15	299	281	وادي لاو
L'Oriental	- 11	11 777	13 204	الشرق
Nador	- 8	9 251	10 102	التناصور
Ras Kebdana	- 20	2 417	3 028	راس كبدانة
Sidi H'saine	47	109	74	سيدي حسين
Rabat - Salé - Kénitra	- 10	6 086	6 732	الرباط - سلا - القنيطرة
Mehdia	- 11	5 904	6 645	مهديا
Moulay Bousselham	-	8	-	مولاي بوسلهام
Salé	-	96	-	سلا
Skhirat	- 91	8	87	الصخيرات
Casablanca - Settat	11	29 354	26 339	الدار البيضاء - سطات
Casablanca	24	11 212	9 018	الدار البيضاء
Mohammadia	- 17	2 050	2 483	المحمدية
Bouzjika	- 85	13	83	بورزنيقة
El Jadida	- 143	6 101	2 509	الجديدة
Lahdida	- 102	100	52	لحديدة
Sidi Abed	- 19	9 873	12 185	سيدي لعبد
Jorf Lasfar	-	-	-	الجرف الأصفر
Marrakech - Safi	23	48 607	39 380	مراكش - أسفي
Essaouira	- 1	9 749	9 825	الصويرة
Safi	- 25	31 287	27 917	أسفي
Souiria Kdima	- 20	1 655	1 917	الصويرة القديمة
Bhibeh	- 11	266	240	الجبلة
Tfedana	- 35	282	431	تافدانة
Souss - Massa	16	42 442	36 487	سوس - ماسة
Agadir	17	41 001	35 041	أكادير
Imessouane	2	1 123	1 101	إمسوان
Taghazout	27	75	59	تاغازوت
Imi Ouaddar	- 15	243	286	إمي أودار
Guelmim - Oued Noun	- 64	88 431	249 080	كلميم - واد نون
Sidi Ifni	- 45	11 180	20 184	سيدي إفني
Aglou	23	101	82	أكلو
Sidi Boufddail	- 10	146	146	سيدي بولفضايل
Tifnit	- 13	134	154	تيفنت
B'kount	- 82	9	9	بكتونت
Tan Tan	- 66	76 861	228 494	طانطان
Laâyoune - Sakia El Hamra	- 3	380 927	392 206	العيون - الساقية الحمراء
Boujdour	20	37 706	31 382	بوجدور
Sid' Lghazi	20	1 098	897	سيد لغازي
Ougnit	- 63	17	48	أوغنيت
Laâyoune	- 10	311 493	346 481	العيون
Amérgioui	- 33	174	260	أمعرجيو
Jarouma	559	382	88	تاروما
Tarfaya	129	30 104	13 137	طرفاية
Dakhla - Oued Ed - Dahab	38	242 759	175 519	الداخلة - وادي الذهب
Dakhla	40	215 075	153 596	الداخلة
Lmhriz	41	3 175	2 566	لمحيز
Ntirit	20	8 088	4 248	نتيريت
Labouirda	30	7 334	6 018	لبويدة
Lasserga	30	1 288	5 938	اللساركة
Ain Baida	- 56	2	63	عين بايذا
Imoutlane	21	1 472	1 214	إموظلان
Lacraa	7	2 529	2 362	لقراع (الراس)
Total	- 9	894 188	981 742	المجموع

الصيد البحري

SEA FISHING

(in thousands of tons) (بآلاف الأطنان)



Sardines  السردين
Coastal fishing  الصيد الساحلي
Sea fishing  الصيد البحري



المعادن ♦ Mining
الطاقة ♦ Energy
الصناعة ♦ Industry

INDEX OF MINING PRODUCTION

(Base 100 = 2010)

Industries	نسبة التغير % Variation rate %	2015	2014	الصناعات
Total	- 3.6	99.5	103.2	المجموع
Extractive industries	- 3.8	99.3	103.2	الصناعات الاستخراجية
Metal ores	1.4	104.3	102.9	المعادن الحديدية

Source : High Commission For Planning (Directorate of Statistics).

المصدر : المندوبية السامية للتخطيط (مديرية الإحصاء).

MINING PRODUCTION

In thousands of tons

إنتاج المعادن
بألف طن

Types	نسبة التغير % Variation rate %	2015*	2014*	الأنواع
Phosphates				الفوسفات
Commercial production	- 4.1	26 264	27 390	الإنتاج التجاري
Locales Sales	- 0.4	4 219	4 234	المبيعات المحلية
Exports	- 2.4	8 525	8 738	التصدير
Other ores				المعادن الأخرى
Lead	16.6	45.6	39.1	الرصاص
Chemical manganese	- 21.5	71.7	91.3	المنغنيز الكيماوي
Iron	- 21.4	18.0	22.9	الحديد
Copper	10.1	73.2	66.5	النحاس
Barytine	22.0	1228.0	1006.6	الباريتين
Fluorite	0.8	80.4	79.8	الفلورين
Smectite Calys	15.1	84.6	73.5	الطين الرسبي
Salt	26.5	555.8	439.2	الملح
Silver (ton)	11.4	207.0	185.8	الفضة (طن)
Zinc	18.3	106.0	89.6	الزنك

Sources : Cherifien office of phosphates.

Ministry of Energy, Mining, Water and Environnement.

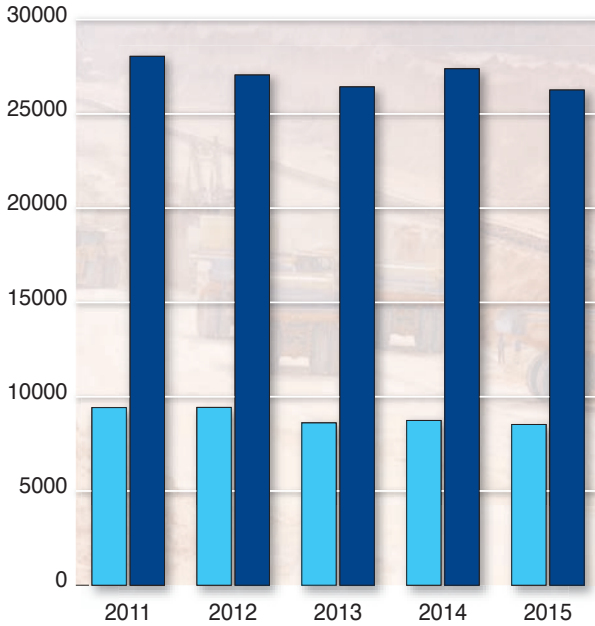
المصادر : المكتب الشريف للفوسفات.

وزارة الطاقة والمعادن والماء والبيئة.

إنتاج ومبيعات الفوسفات

PRODUCTION AND SALES OF PHOSPHATES

(in thousands of tons) (بآلاف الأطنان)



Exports الصادرات
Commercial production الإنتاج التجاري

ENERGY PRODUCTION INDEX

(Base 100 = 2010)

الرقم الاستدلالي لإنتاج الطاقة
(أساس 100 = 2010)

Electricity	نسبة التغير % Variation rate %	2015	2014	الكهرباء
Total	7.5	130.1	121.0	المجموع
Electricity	7.5	130.1	121.0	الكهرباء

Source : High Commission For Planning (Directorate of Statistics).

المصدر : المندوبية السامية للتخطيط (مديرية الإحصاء).

ENERGY PRODUCTION

إنتاج الطاقة

Type of energy	نسبة التغير % Variation rate %	2015*	م2014 ^c	نوع الطاقة
Requested net electrical energy (millions kwh)	2.7	34 273.3	33 379.8	الطاقة الكهربائية المطلوبة الصافية (مليون ك. و. س)
Hydraulic	12.2	2 281.5	2 032.9	مائي
Thermal	1.3	21 755.1	21 483.4	حراري
Tahaddart	- 0.5	2 490.8	2 504.2	تهضبات
Other national providers	- 56.9	59.7	137.2	إمدادات الغير (وطني)
Wind parc	34.1	2 379.6	1 773.9	المحطة الريحية
Balance of trade	- 17.2	4 973.5	6 010.2	رصيد المبادلات
Crude oil (thousand ton)	13.2	6.0	5.3	النفط الخام (ألف طن)
Natural gas (millions m ³)	- 8.5	86.0	94.0	الغاز الطبيعي (مليون م ³)
Refined oil (thousand ton)	- 52.9	3 167 ⁽¹⁾	6 717.0	النفط المكرر (ألف طن)

REFINERY PRODUCTION

In thousands of tons

إنتاج معامل التكرير
بألف طن

Type of products	نسبة التغير % Variation rate %	2015 ⁽¹⁾	2014	صنف المادة النفطية
Regular gasoline	- 43.9	185.9	331.2	البنزين الممتاز
Diesel	- 50.8	1 119.7	2 275.0	الغازوال
Kerosene	- 54.6	411.9	906.4	وقود الطائرات
Diesel oil	- 70.1	421.9	1 412.0	زيت الفبول
Butane Gaz	- 81.5	12.6	68.2	غاز البيطان
Propane Gaz	- 39.8	10.0	16.6	غاز البروبان
Naphta	- 58.7	204.0	494.3	النفط
Paraffin	133.3	0.7	0.3	الشمع الأبيض
Lubricants	- 42.3	44.9	77.8	الزيوت
Bitume	- 27.2	246.8	339.2	الإسفلت

(1) Situation at July 2015.

(1) الوضعية إلى غاية يوليوز 2015.

Sources : National Electricity Office.
Ministry of Energy, Mining, Water and Environment.
Moroccan Company of Refinery Industries.المصادر : المكتب الوطني للكهرباء والماء الصالح للشرب.
وزارة الطاقة والمعادن والماء والبيئة.
الشركة المغربية لصناعة التكرير.

CONSUMPTION OF PRIMARY ENERGY

In thousand of P.E.T

استهلاك الطاقة الأولية
بألف طن مقابل بترول

Type of energy	نسبة التغير % Variation rate %	2015*	2014 ^c	نوع الطاقة
Petroleum products	3.6	10 564	10 198	المواد النفطية
Coal	8.8	5 338	4 904	الفحم الحجري
Hydroelectric	15.0	490	426	الكهرباء المائية
Natural gas	1.7	1 137	1 118	الغاز الطبيعي
Imported electricity	- 17.3	1 293	1 563	الكهرباء المستوردة
Wind electricity	31.0	655	500	الكهرباء الريحية
Total	4.1	19 477	18 709	المجموع

P.E.T : Petroleum equivalent ton

ط.م.ب : طن مقابل بترول

Sources : Ministry of Energy, Mining, Water and Environnement.
National Electricity Office and Drinking Water.المصادر : وزارة الطاقة والمعادن والماء والبيئة.
المكتب الوطني للكهرباء والماء الصالح للشرب.**CONSUMPTION OF PETROLEUM PRODUCTS**

In thousands of tons

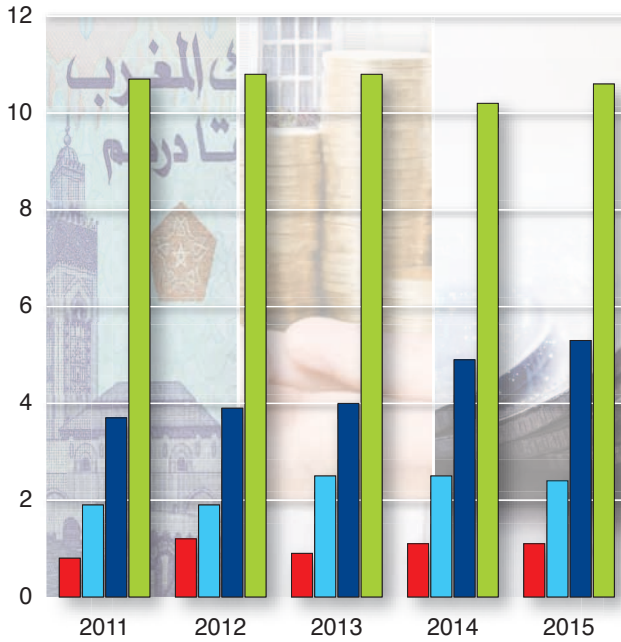
استهلاك المواد النفطية
بألف طن

Type of product	نسبة التغير % Variation rate %	2015*	2014 ^c	نوع المادة
Super gasoline	12.1	605.2	539.9	البنزين الممتاز
Diesel	3.4	5 372.4	5 196.9	الغازوال
Fuel-oil	3.8	1 589.0	1 531.2	زيت الفئول
Kerosene	4.1	655.8	629.9	وقود الطائرات
Butane Gaz	2.0	2 220.0	2 176.0	غاز البيطان
Propane Gaz	-1.9	121.6	124.0	غاز البروبان
Total	3.6	10 564.0	10 197.9	المجموع

Source : Ministry of Energy, Mining, Water and Environnement.

المصدر : وزارة الطاقة والمعادن والماء والبيئة.

استهلاك الطاقة الأولية
CONSUMPTION OF PRIMARY ENERGY
(in millions of P.E.T.) (بمليون طن مقابل بترول)



Petroleum products المواد النفطية
Coal الفحم الحجري
Electricity الكهرباء
Natural gas الغاز الطبيعي

PRODUCTION OF DRINKING WATER BY REGION AND PROVINCE (OR PREFECTURE)

إنتاج الماء الصالح للشرب
حسب الجهة والإقليم (أو العمالة)
بألف م³

In thousand of m³

Region Prefecture or province	نسبة التغير % Variation rate %	2014	2013	الجهة العمالة أو الإقليم
Oued Ed-Dahab-Lagouira	13,1	3 538	3 129	وادي الذهب - لكورة
Oued Ed-Dahab	13,1	3 538	3 129	وادي الذهب
Laâyoune-Boujdour-S. El Hamra	13,2	11 503	10 160	العيون - بوجدور - الساقية الحمراء
Boujdour	- 0,9	997	1 006	بوجدور
Laâyoune	15,0	10 163	8 834	العيون
Tarfaya	7,4	343	319	طرفاية
Guelmim-Es-Semara	9,6	13 181	12 023	كلميم - السمارة
Assa-Zag	1,1	706	699	أسا - الزاك
Es-Semara	1,7	1 995	1 962	السمارة
Guelmim	- 5,4	6 134	6 481	كلميم
Tan-Tan	100,8	2 509	1 249	طانطان
Tata	12,5	1 836	1 632	طاطا
Souss-Massa-Drâa	3,0	77 243	74 994	سوس - ماسة - درعة
Agadir-Ida ou Tanane	- 2,7	19 741	20 290	أكادير - إداوتنان
Chtouka-Ait-Baha	8,3	3 394	3 134	اشتوكة - أيت باها
Inezgane-Ait-Melloul	-	8 319	8 321	إنزكان - أيت ملول
Ouarzazate	- 4,4	6 072	6 351	ورزازات
Taroudannt	11,7	27 176	24 330	تارودانت
Tiznit	- 0,9	6 923	6 984	تيزنيت
Tinghir	1,8	2 449	2 406	تغخير
Sidi Ifni	3,5	35	34	سيدي إفني
Zagora	- 0,4	3 134	3 145	زاكورة
Gharb-Chrarda-Béni Hssen	0,5	52 975	52 733	الغرب - الشراة - بني حسن
Kénitra	3,9	27 627	26 600	القنيطرة
Sidi Kacem	- 4,7	17 789	18 662	سيدي قاسم
Sidi Slimane	1,2	7 559	7 471	سيدي سليمان
Chaouia-Ouardigha	9,5	11 651	10 639	الشاوية - ورديفة
Benslimane ⁽¹⁾	25,3	844	673	بنسليمان ⁽¹⁾
Khouribga	8,6	8 717	8 024	خريبكة
Settat	6,6	1 431	1 342	سطات
Berrechid	10,1	660	600	برشيد
Marrakech-Tensift-Al Haouz	3,8	93 529	90 099	مراكش - تانسيفت - الحوز
El Kelâa des Sraghna	1,8	6 989	6 867	قلعة السراغنة
Essaouira	11,5	6 891	6 180	الصويرة
Marrakech	3,3	69 395	67 178	مراكش
Chichaoua	3,6	2 571	2 483	شيشاوة
Al Haouz	- 4,8	2 754	2 894	الحوز
Rehamna	9,6	4 929	4 496	الرحامنة
Oriental	4,8	74 168	70 738	الشرق
Figuig	0,2	2 615	2 609	فجيج
Nador	5,6	23 625	22 378	الناصور
Oujda	- 19,4	8 326	10 324	وجدة
Berkane - Taourirt	12,6	36 993	32 868	بركان - تاويرت
Jerada	2,0	2 609	2 558	جرادة

PRODUCTION OF DRINKING WATER BY REGION AND PROVINCE (OR PREFECTURE) (continued)

إنتاج الماء الصالح للشرب حسب
الجهة والإقليم (أو العمالة) (تابع)
بألف م³

In thousand of m³

Region Prefecture or province	نسبة التغير % Variation rate %	2014	2013	الجهة العمالة أو الإقليم
Grand Casablanca (2)	الدار البيضاء الكبرى (2)
Rabat-Salé-Zemmour-Zaër	4.3	204 254	195 749	الرباط - سلا - زمور - زعير
Khémisset	4.8	11 413	10 892	الخميسات
Rabat	4.3	192 841	184 857	الرباط
Salé (3)	سلا (3)
Skhirate -Témara (4)	الصخيرات - تمارة (4)
Doukkala-Abda	- 2.2	152 264	155 743	ذكالة - عبدة
El Jadida	- 2.3	134 949	138 178	الجديدة
Safi	- 2.4	13 534	13 864	أسفي
Yousseoufia	2.2	3 781	3 701	اليوسفية
Tadla-Azilal	41.1	62 966	44 610	تادلة - أزيلال
Azilal	8.7	5 891	5 418	أزيلال
Béni Mellal	123.2	32 785	14 686	بني ملال
Fquih Ben Salah	- 0.9	24 290	24 506	القفية بن صالح
Meknès-Tafilalet	- 2.8	84 773	87 171	مكناس - تافيلالت
Errachidia	1.1	12 668	12 530	الرشيدية
Ifrane	0.1	5 400	5 396	إفران
Khénifra	7.6	8 259	7 675	خنيفرة
Meknès	1.9	2 399	2 353	مكناس
El Hajeb	- 5.9	52 060	55 295	الحاجب
Midelt	1.7	3 989	3 922	ميدلت
Fès-Boulemane	4.8	72 620	69 294	فأس - بولمان
Boulemane	7.3	3 018	2 813	بولمان
Fès	5.3	59 684	56 687	فأس
Zouagha My Yacoub	3.5	2 270	2 193	زواغة مولاي يعقوب
Sefrou	0.6	7 648	7 602	صفرو
Taza-Al Hoceima-Taounate	7.2	28 800	26 866	تازة - الحسيمة - تاونات
Al Hoceima	4.6	10 821	10 346	الحسيمة
Taounate	0.7	7 913	7 858	تاونات
Taza	20.5	7 393	6 134	تازة
Guercif	5.7	2 673	2 528	جرسيف
Tanger-Tétouan	2.2	124 466	121 753	طنجة - تطوان
Chefchaouen	- 1.9	4 582	4 673	شفشاون
Larache	- 7.7	15 899	17 229	العرائش
Tanger - Assilah	- 17.1	19 093	23 023	طنجة - أصيلا
Ouezzane	0.4	4 408	4 392	وزان
Tétouan	84.0	6 503	3 535	تطوان
Fahs Anjra	6.9	56 691	53 014	فحص انجرة
M'Diq - Fnideq	8.8	17 290	15 887	المضيق - الفنيدق
Total	4.1	1 067 931	1 025 701	المجموع

(1) The complement is provided from Rabat (Station Bouregreg Treatment).

(2) The region is supplied from Rabat (Station Bouregreg Treatment) and El Jadida (Douar).

(3) The province of salé is supplied from Rabat (Station Bouregreg Treatment) and Kénitra (fouarate).

(4) The province of Skhirate-Temara is supplied from Rabat (Station Bouregreg Treatment).

(1) التكملة تأمن من طرف الرباط (محطة المعالجة بورقراق).

(2) الجهة تتزود من طرف الرباط (محطة المعالجة بورقراق) والجديدة (الدوارات).

(3) إقليم سلا يتزود من طرف الرباط (محطة المعالجة بورقراق) والقبطة (الفوارات).

(4) إقليم الصخيرات-تمارة يتزود من طرف الرباط (محطة المعالجة بورقراق).

INDEX OF INDUSTRIAL PRODUCTION

(Base 100 = 2010)

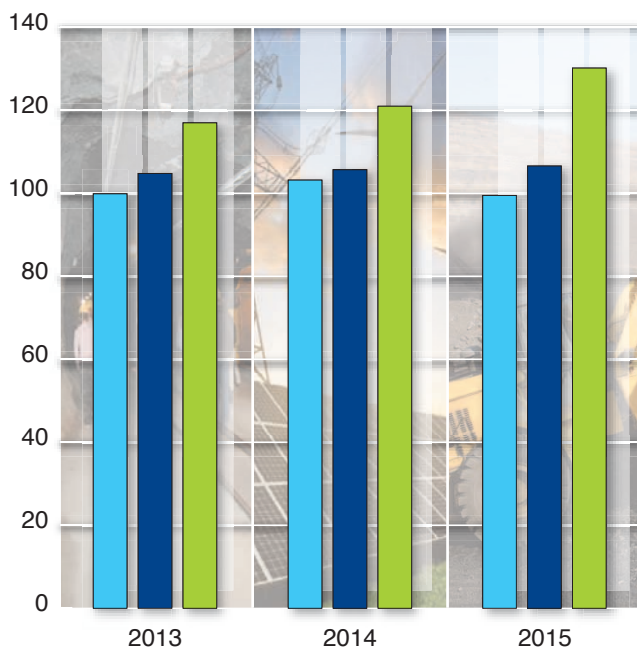
الرقم الاستدلالي للإنتاج الصناعي
(أساس = 100 = 2010)

Industries	نسبة التغير % Variation rate %	2015	2014	الصناعات
Manufacturing industries	0.9	106.6	105.7	الصناعات التحويلية
Food industries	3.8	116.0	111.8	صناعات غذائية
Tobacco industry	1.0	111.5	110.4	صناعة التبغ
Textile industry	0.2	96.9	96.7	صناعة النسيج
Clothing and fur industry	1.5	104.4	102.9	صناعة الملابس والفرو
Leather and foot wear	- 3.7	91.0	94.5	صناعة الجلد والأحذية
Wood and wood products	- 0.1	87.4	87.5	نجارة الخشب وصناعة مواد من الخشب
Paper and cardboard industry	0.7	96.5	95.8	صناعة الورق والورق المقوى
Printing and publishing	9.9	125.0	113.7	نشر وطباعة واستنساخ
Coke faction products. refining and nuclear Industry	- 43.1	57.8	101.5	تكويك، تكرير البترول وصناعات نووية
Chemical Industry	7.2	115.9	108.1	صناعة كيميائية
Rubber and plastic industry	- 2.5	107.0	109.7	صناعة المطاط والبلاستيك
Other non-metallic mineral products	0.1	96.7	96.6	صناعة منتجات أخرى غير معدنية
Basic metal industry	- 2.6	100.2	102.9	صناعة المواد المعدنية
Metal working	4.2	115.3	110.6	تحويل المواد المعدنية
Machinery and equipments	- 1.7	96.1	97.8	صناعة الآلات والتجهيزات
Electrical machinery and equipment	2.9	97.3	94.6	صناعة الآلات والأجهزة الكهربائية
Radio, television and communication equipment	- 3.8	114.1	118.6	صناعة تجهيزات الراديو، التلفزة والاتصال
Medical, precision, optical and watch-making instruments	0.6	172.5	171.4	صناعة أجهزة الطب، الدقة، النظر وصناعة الساعات
Automobile Industry products	9.1	113.4	103.9	صناعة السيارات والهيكل
Other means of transport industry	4.9	129.6	123.5	صناعة وسائل أخرى للنقل
Meuble industry - industry divers	- 8.4	88.8	96.9	صناعة الأثاث - صناعات مختلفة

الرقم الاستدلالي للإنتاج الصناعي والطاقة والمعدني

INDEXES OF MINING, ENERGY AND INDUSTRIAL PRODUCTIONS

(أساس 2010=100)



Energy الطاقة
Manufacturing industries الصناعات التحويلية
Mining المعادن

INDUSTRIAL PRODUCTION BY MAIN SECTORS

In millions of Dh

الإنتاج الصناعي حسب القطاعات الكبرى
بمليون درهم

Sectors	نسبة التغير % Variation rate %	2014	2013	القطاعات
Food and agricultural industries	- 1.9	105 197	107 202	الصناعة الفلاحية والغذائية
Textile and leather industries	- 1.4	24 055	24 398	صناعة النسيج والجلد
Chemical and paracheimical industries	- 3.8	158 748	165 018	الصناعة الكيماوية والشبه الكيماوية
Mechanical industry and mining extraction	7.9	71 680	66 429	صناعة الميكانيك واستخراج المعادن
Electrical and electronic industries	7.5	31 180	29 002	الصناعة الكهربائية والإلكترونية
Total				

INDUSTRIAL INVESTMENT BY MAIN SECTOR

In millions of Dh

الإستثمارات الصناعية حسب القطاعات الكبرى
بمليون درهم

Sectors	نسبة التغير % Variation rate %	2014	2013	القطاعات
Food and agricultural industries	80.6	7 688	4 257	الصناعة الفلاحية والغذائية
Textile and leather industries	- 23.2	726	945	صناعة النسيج والجلد
Chemical and paracheimical industries	36.0	20 484	15 067	الصناعة الكيماوية والشبه الكيماوية
Mechanical industrie and mining extraction	- 40.5	1 591	2 677	صناعة الميكانيك واستخراج المعادن
Electrical and electronic inudstries	- 25.6	1 198	1 610	الصناعة الكهربائية والإلكترونية
Total				

Source : Ministry of Industry, Trade, Investment and the Digital Economy.

المصدر : وزارة الصناعة والتجارة والاستثمار والاقتصاد الرقمي .

ACTIVITY OF INDUSTRIAL FLOUR MILLS (1)

In thousands of quintals

نشاط المطاحن الصناعية (1)

بألف قنطار

Activities	2015-2014	2014-2013 ^c	2013-2012	الأنشطة
Wheat milling	55 393	56 766	57 186	سحق القمح
Soft Wheat	47 235	48 283	49 108	القمح الطري
Durum Wheat	7 184	7 562	7 210	القمح الصلب
Barley	974	920	868	الشعير
Products made from :				المنتجات المستخرجة من :
Soft wheat	35 710	36 394	37 169	القمح الطري
Durum wheat	5 578	5 894	5 644	القمح الصلب
Barley	705	672	644	الشعير
Bran	11 350	11 725	10 304	فضلات القمح
Sales of basic products extracted from :				مبيعات المنتجات الأساسية المستخرجة من :
Soft wheat	36 037	36 202	26 141	القمح الطري
Surum wheat	5 542	5 943	5 614	القمح الصلب
Barley	708	662	220	الشعير
Total	42 287	42 807	31 975	المجموع

(1) It concerns soft wheat, durum wheat and barley mills.

Source : National Interprofessional office of Cereals and Legumes.

(1) يتعلق الأمر بمطاحن القمح الطري، مطاحن القمح الصلب ومطاحن الشعير.

المصدر : المكتب الوطني المهني للحبوب والقطاني .

ACTIVITY OF SUGAR FACTORIES

In tons

نشاط معامل السكر
بالطن

Activities	نسبة التغير % Variation rate %	2015	2014	الأنشطة
Sugar production ⁽¹⁾	10.2	1 315 832	1 193 928	إنتاج السكر المكرر ⁽¹⁾
Granulated sugar	17.8	833 566	707 546	السكر المحبب (سنيدة)
Loaf sugar	- 0.1	322 429	322 661	سكر القالب
Lump sugar	- 2.4	159 837	163 721	سكر القطع
Refined Sugar Importation ⁽²⁾	واردات السكر الخام ⁽²⁾
Sugar consumption	1.4	1 225 478	1 208 998	استهلاك السكر
Granulated sugar	1.5	676 493	666 428	السكر المحبب (سنيدة)
Loaf sugar	0.7	386 213	383 343	سكر القالب
Lump sugar	2.2	162 772	159 227	سكر القطع

(1) Extracted from local resources.

(1) المستخرج من الموارد المحلية.

(2) BY the Moroccan compagny specializes in extracting, refining and packaging sugar.

(2) من طرف الشركة المغربية لتكرير السكر.

Source : Ministry of Industry, Trade, Investment and the Digital Economy.

المصدر : وزارة الصناعة والتجارة والاستثمار والاقتصاد الرقمي.

MILK PRODUCTION

In millions of liter

إنتاج الحليب
بمليون لتر

Type of milk	نسبة التغير % Variation rate %	2015	2014	نوع الحليب
Fresh cow's milk	2.1	2 450	2 400	حليب الأبقار الطري
Received milk	1.3	1 321	1 304	الحليب المستلم
Pasteurized milk	726	الحليب المبستر

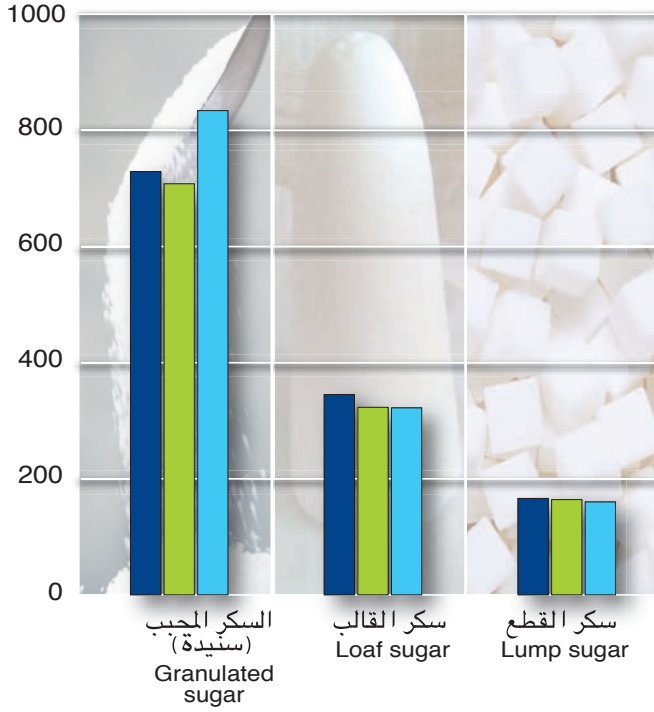
Source : Ministry of Agriculture, and Sea Fisheries.

المصدر : وزارة الفلاحة والصيد البحري.

إنتاج السكر

SUGAR PRODUCTION

(بآلاف الأطنان) (in thousands of tons)



Year 2013 2013 سنة

Year 2014 2014 سنة

Year 2015 2015 سنة

EXPORTS OF HANDICRAFTS PRODUCTS

In thousands of Dh

صادرات منتجات الصناعة التقليدية
بألف درهم

Type of producton	2015	2014	2013	نوع المنتج
Wrought iron	27 415	33 962	29 632	مصنع
Pottery	81 710	78 100	66 101	الخزف
Carpets	77 004	71 230	61 984	الزرابي
Wooden products	29 817	31 837	32 639	منتجات خشبية
Basket work	58 045	47 811	31 197	صناعة السلالة
Clothing	36 154	33 970	42 953	الملابس
Leather goods	30 671	28 743	27 538	منتجات الدباغة
Blankets	29 046	23 274	14 480	الأغطية
Footwear items	6 562	5 543	8 972	الأحذية
Copper items	7 012	11 684	8 109	منتجات نحاسية
Costume jewelley	841	883	1 092	مجوهرات تقليدية
Other products	54 463	48 007	38 885	مواد أخرى
Total	438 740	415 044	363 582	المجموع

N.B : Figures above are partial and don't take into account of the real realizations of handicraft sector because some handicraft exported products are considered as industrial ones.

ملاحظة : الأرقام الواردة أعلاه جزئية ولا تطابق المعطيات الحقيقية لقطاع الصناعة التقليدية، ذلك لأن بعض المنتجات المصدرة يتم احتسابها ضمن المنتجات الصناعية.

Source : Ministry of Industry, Trade, Investment and the Digital Economy.

المصدر : وزارة الصناعة والتجارة والاستثمار والاقتصاد الرقمي.



البناء ♦ Construction
العقار ♦ Real estate

BUILDING AUTHORIZATIONS BY CATEGORY OF CONSTRUCTION

Area in thousands of m²

Value in millions of Dh

رخص البناء حسب صنف البناء
المساحة بألف م²
القيمة بمليون درهم

Indicators	نسبة التغير % Variation rate %	2015*	2014	المؤشرات
Number of building authorizations	0.0	48 993	48 982	عدد رخص البناء
Residential buildings	3.5	6 673	6 445	عمارات
Villas	1.7	2 213	2 176	فيلات
Traditional dwelling	- 1.8	35 829	36 478	سكنى مغربية
Commercial and industrial buildings	6.6	3 573	3 351	بنايات تجارية وصناعية
Administrative buildings	11.4	234	210	بنايات إدارية
Other buildings	46.3	471	322	بنايات أخرى
Floor area	- 9.5	15 254	16 846	مساحة السقوف
Residential buildings	- 16.0	4 046	4 818	عمارات
Villas	- 3.4	855	885	فيلات
Traditional dwelling	- 0.7	7 957	8 015	سكنى مغربية
Commercial and industrial buildings	- 35.0	1 616	2 485	بنايات تجارية وصناعية
Administrative buildings	33.6	561	420	بنايات إدارية
Other buildings	- 1.8	219	223	بنايات أخرى
Built up area	- 8.1	5 318	5 789	المساحة المبنية
Residential buildings	- 20.3	883	1 108	عمارات
Villas	0.0	369	369	فيلات
Traditional dwelling	- 4.1	2 679	2 793	سكنى مغربية
Commercial and industrial buildings	- 16.8	978	1 176	بنايات تجارية وصناعية
Administrative buildings	28.2	268	209	بنايات إدارية
Other buildings	5.2	141	134	بنايات أخرى
Expected value	- 15.7	24 003	28 489	القيمة المتوقعة
Residential buildings	- 26.2	6 071	8 227	عمارات
Villas	3.5	1 617	1 562	فيلات
Traditional dwelling	1.2	11 137	11 002	سكنى مغربية
Commercial and industrial buildings	- 41.5	3 531	6 033	بنايات تجارية وصناعية
Administrative buildings	- 5.5	1 247	1 319	بنايات إدارية
Other buildings	15.6	400	346	بنايات أخرى
Number of dwellings	- 1.6	109 879	111 666	عدد المساكن
Residential buildings	- 4.0	38 082	39 678	عمارات
Villas	- 14.4	3 490	4 075	فيلات
Traditional dwelling	0.6	68 307	67 913	سكنى مغربية
Number of rooms	0.2	340 285	339 640	عدد الغرف
Residential buildings	- 4.8	113 625	119 413	عمارات
Villas	- 6.4	14 821	15 838	فيلات
Traditional dwelling	3.6	211 839	204 389	سكنى مغربية

BUILDING AUTHORIZATIONS BY REGIONArea in thousands of m²

Value in millions of Dh

رخص البناء حسب الجهات
المساحة بألف م²
القيمة بمليون درهم

Regions Indicators	نسبة التغير % Variation rate %	2015*	2014	الجهات المؤشرات
Oued Ed-Dahab-Lagouira				
طنجة - تطوان - الحسيمة				
Number of building authorizations	5.5	5 165	4 894	عدد رخص البناء
Built up area	1.5	465	458	المساحة المبنية
Floor area	0.7	1 552	1 541	مساحة السقوف
Expected value	11.6	2 710	2 428	القيمة المتوقعة
Number of dwellings	- 3.4	13 296	13 759	عدد المساكن
Number of rooms	10.1	40 577	36 853	عدد الغرف
Oriental				
الشرق				
Number of building authorizations	- 13.8	5 162	5 989	عدد رخص البناء
Built up area	- 37.6	474	760	المساحة المبنية
Floor area	- 24.6	1 298	1 722	مساحة السقوف
Expected value	- 24.9	2 155	2 869	القيمة المتوقعة
Number of dwellings	- 20.4	8 289	10 410	عدد المساكن
Number of rooms	- 22.2	24 303	31 232	عدد الغرف
Fès - Meknès				
فاس - مكناس				
Number of building authorizations	4.2	8 022	7 695	عدد رخص البناء
Built up area	8.9	864	793	المساحة المبنية
Floor area	1.3	2 645	2 612	مساحة السقوف
Expected value	9.8	3 487	3 176	القيمة المتوقعة
Number of dwellings	10.8	21 102	19 051	عدد المساكن
Number of rooms	10.6	69 343	62 695	عدد الغرف
Rabat - Salé - Kénitra				
الرباط - سلا - قنيطرة				
Number of building authorizations	13.3	8 978	7 921	عدد رخص البناء
Built up area	10.9	839	756	المساحة المبنية
Floor area	- 7.2	2 581	2 781	مساحة السقوف
Expected value	- 16.6	3 974	4 763	القيمة المتوقعة
Number of dwellings	17.4	17 877	15 228	عدد المساكن
Number of rooms	17.2	50 780	43 312	عدد الغرف
Béni Mellal - Khénifra				
بني ملال - خنيفرة				
Number of building authorizations	- 9.9	5 216	5 787	عدد رخص البناء
Built up area	- 8.3	419	456	المساحة المبنية
Floor area	0.1	1 454	1 453	مساحة السقوف
Expected value	- 5.4	1 980	2 093	القيمة المتوقعة
Number of dwellings	- 8.0	9 671	10 510	عدد المساكن
Number of rooms	- 8.6	27 839	30 467	عدد الغرف

BUILDING AUTHORIZATIONS BY REGION (continued 1)

رخص البناء حسب الجهات (تابع 1)
المساحة بألف م²
القيمة بمليون درهم

Area in thousands of m²

Value in millions of Dh

Region Indicator	نسبة التغير % Variation rate %	2015*	2014	الجهة المؤشر
Casablanca- Settat الدار البيضاء - سطات				
Number of building authorizations	- 0.3	5 217	5 233	عدد رخص البناء
Built up area	- 21.9	919	1 177	المساحة المبنية
Floor area	- 24.7	2 652	3 520	مساحة السقوف
Projected value	- 39.0	5 122	8 392	القيمة المتوقعة
Number of dwellings	2.8	19 566	19 030	عدد المساكن
Number of rooms	3.2	59 411	57 542	عدد الغرف
Marrakech - Safi مراكش - أسفي				
Number of building authorizations	10.7	3 884	3 509	عدد رخص البناء
Built up area	17.6	437	372	المساحة المبنية
Floor area	13.2	993	877	مساحة السقوف
Projected value	11.6	1 380	1 236	القيمة المتوقعة
Number of dwellings	7.1	5 330	4 976	عدد المساكن
Number of rooms	9.8	23 093	21 038	عدد الغرف
Drâa- Tafilalet درعة - تافيلالت				
Number of building authorizations	6.1	2 237	2 109	عدد رخص البناء
Built up area	1.3	195	193	المساحة المبنية
Floor area	6.7	498	467	مساحة السقوف
Projected value	4.6	700	669	القيمة المتوقعة
Number of dwellings	5.4	3 626	3 440	عدد المساكن
Number of rooms	8.7	12 532	11 525	عدد الغرف
Souss - Massa سوس - ماسة				
Number of building authorizations	- 23.8	2 511	3 295	عدد رخص البناء
Built up area	- 30.0	330	472	المساحة المبنية
Floor area	- 24.6	946	1 254	مساحة السقوف
Projected value	- 21.0	1 587	2 007	القيمة المتوقعة
Number of dwellings	- 38.2	6 658	10 781	عدد المساكن
Number of rooms	- 39.2	19 178	31 537	عدد الغرف
Guelmim - Oued Noun كلميم - واد نون				
Number of building authorizations	7.7	1 383	1 284	عدد رخص البناء
Built up area	15.6	180	156	المساحة المبنية
Floor area	13.8	292	257	مساحة السقوف
Projected value	20.3	363	302	القيمة المتوقعة
Number of dwellings	6.9	2 082	1 947	عدد المساكن
Number of rooms	7.3	6 707	6 250	عدد الغرف

BUILDING AUTHORIZATIONS BY REGION (continued 2)Area in thousands of m²

Value in millions of Dh

رخص البناء حسب الجهات (تابع 2)
المساحة بألف م²
القيمة بمليون درهم

Region Indicator	نسبة التغير % Variation rate %	2015*	2014	الجهة المؤشر
Laâyoune - Sakia El Hamra				
العيون - الساقية الحمراء				
Number of authorizations	- 15.6	756	896	عدد رخص البناء
Built up area	- 29.9	110	157	المساحة المبنية
Floor area	- 21.4	213	271	مساحة السقوف
Projected value	- 25.6	271	364	القيمة المتوقعة
Number of dwellings	- 10.6	1 591	1 779	عدد المساكن
Number of rooms	- 15.2	4 401	5 187	عدد الغرف
Dakhla - Oued Ed-Dahab				
الداخلة - وادي الذهب				
Number of authorizations	24.9	462	370	عدد رخص البناء
Built up area	126.1	84	37	المساحة المبنية
Floor area	44.4	131	91	مساحة السقوف
Projected value	44.1	274	190	القيمة المتوقعة
Number of dwellings	4.8	791	755	عدد المساكن
Number of rooms	5.9	2 121	2 002	عدد الغرف

Source : High Commission For Planning (Directorate of Statistics).

المصدر : المندوبية السامية للتخطيط (مديرية الإحصاء).

CEMENT

In thousands of tons

الإسمنت
بالألف طن

Consumption	نسبة التغير % Variation rate %	2015	2014	الإستهلاك
Consumed quantity	1,4	14 251	14 060	الكمية المستهلكة

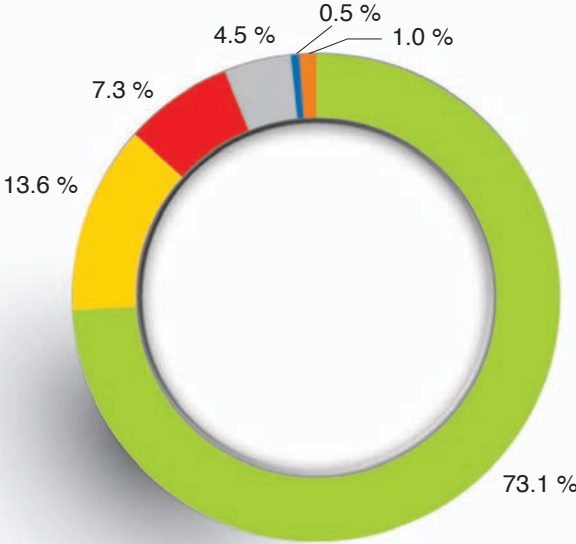
Source : Professional Association of Cement Companies.

المصدر : الجمعية المهنية لشركات الإسمنت.

رخص البناء (سنة 2015)

BUILDING AUTHORIZATIONS (Year 2015)

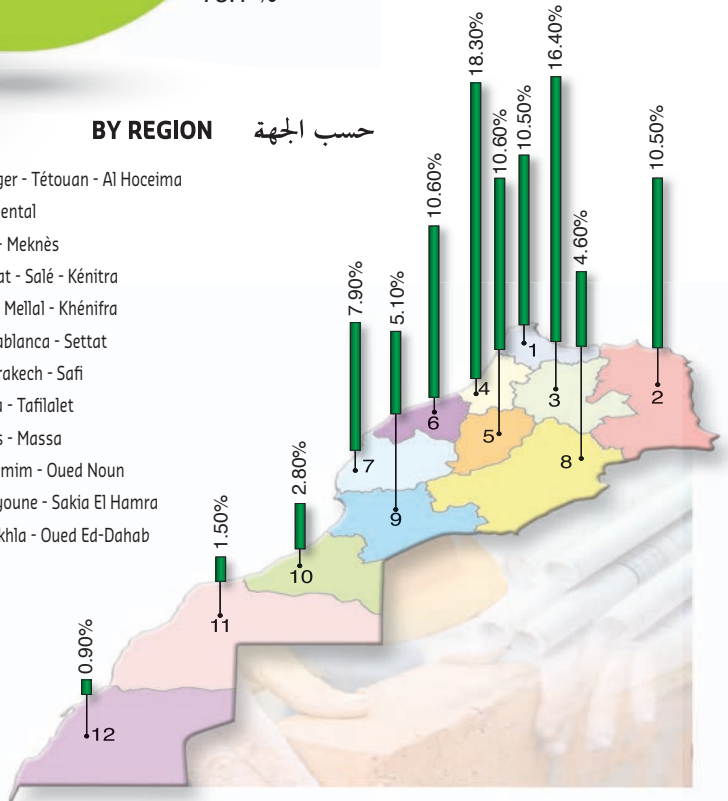
BY CATEGORY OF BUILT حسب صنف البناء



- سكنى مغربية
Moroccan housing type
- عمارات
Buildings
- بنايات تجارية وصناعية
Commercial and industrial building
- فيلات
Villas
- بنايات إدارية
Administrative building
- بنايات أخرى
Others

BY REGION حسب الجهة

- 1 - Tanger - Tétouan - Al Hoceima
- 2 - L'Oriental
- 3 - Fès - Meknès
- 4 - Rabat - Salé - Kénitra
- 5 - Béni Mellal - Khénifra
- 6 - Casablanca - Settat
- 7 - Marrakech - Safi
- 8 - Drâa - Tafilalet
- 9 - Sous - Massa
- 10 - Guelmim - Oued Noun
- 11 - Lâayoune - Sakia El Hamra
- 12 - Ddakhla - Oued Ed-Dahab



REQUISITIONS FILED BY REGION

مطالب التحفيظ حسب الجهة

Area in hectare

المساحة بالهكتار

Region	2015		2014		الجهة
	المساحة Area	العدد Number	المساحة Area	العدد Number	
Oued Ed-Dahab - Lagouira	38 062	14	10 676	11	وادي الذهب - لكويبة
Laâyoune - Boujdour - Sakia El Hamra	87 228	46	58 884	113	العيون - بوجدور - الساقية الحمراء
Guelmim - Es-Semara	9 482	1 408	16 089	397	كلميم - السمارة
Souss - Massa - Drâa	39 824	10 288	64 043	2 066	سوس - ماسة - درع
Gharb - Chrarda - Béni Hssen	22 065	4 122	2 728	405	الغرب - الشارقة - بني حسن
Chaouia - Ouardigha	73 917	11 024	15 341	8 347	الشاوية - وردية
Marrakech - Tensift - Al Haouz	236 859	19 785	32 505	4 998	مراكش - تانسيفت - الحوز
Oriental	1 503	141	259 454	1 451	الشرق
Grand Casablanca	2 910	272	1 062	210	الدار البيضاء الكبرى
Rabat - Salé - Zemmour - Zaër	20 583	3 184	1 793	747	الرباط - سلا - زمور - زعير
Doukkala - Abda	25 833	4 735	2 417	2 506	دكالة - عبدة
Tadla - Azilal	88 566	11 639	2 542	1 344	تادلة - أزيلال
Meknès - Tafilalet	14 366	5 789	178 853	2 995	مكناس - تافيلالت
Fès - Boulemane	47 136	15 216	13 016	573	فاس - بولمان
Taza - Al Hoceïma - Taounate	11 483	2 425	45 731	2 539	تازة - الحسيمة - تاونات
Tanger - Tétouan	11 436	2 174	11 436	7 240	طنجة - تطوان
Total	144 258	679 257	716 572	35 942	المجموع

DEEDS DRAWN UP BY RECORDING AT THE DEEDS OFFICE
BY REGIONالرسوم العقارية المنجزة الناتجة
عن التحفيظ حسب الجهة

Area in hectare

المساحة بالهكتار

Region	2015		2014		الجهة
	المساحة Area	العدد Number	المساحة Area	العدد Number	
Oued Ed-Dahab - Lagouira	8 051	98	630	79	وادي الذهب - لكويبة
Laâyoune - Boujdour - Sakia El Hamra	486	99	21 163	144	العيون - بوجدور - الساقية الحمراء
Guelmim - Es-Semara	351	148	961	546	كلميم - السمارة
Souss - Massa - Drâa	67 627	6 426	185 871	11 702	سوس - ماسة - درعة
Gharb - Chrarda - Béni Hssen	11 529	822	1 663	705	الغرب - الشارقة - بني حسن
Chaouia - Ouardigha	12 927	7 411	5 390	4 380	الشاوية - وردية
Marrakech - Tensift - Al Haouz	188 388	3 318	31 616	3 462	مراكش - تانسيفت - الحوز
Oriental	534 522	3 288	369 884	2 959	الشرق
Grand Casablanca	16 945	1 689	684	712	الدار البيضاء الكبرى
Rabat - Salé - Zemmour - Zaër	4 866	2 468	5 009	2 743	الرباط - سلا - زمور - زعير
Doukkala - Abda	11 596	18 373	7 821	5 359	دكالة - عبدة
Tadla - Azilal	4 409	3 462	7 319	2 080	تادلة - أزيلال
Meknès - Tafilalet	311 383	2 513	23 089	1 960	مكناس - تافيلالت
Fès - Boulemane	19 053	5 322	5 863	1 309	فاس - بولمان
Taza - Al Hoceïma - Taounate	49 379	3 506	5 436	2 495	تازة - الحسيمة - تاونات
Tanger - Tétouan	7 689	6 969	6 621	4 045	طنجة - تطوان
Total	1 248 998	66 115	676 446	47 256	المجموع

Source : National Agency of land Registry,
Cadastre and Cartography.المصدر : الوكالة الوطنية للمحافظة العقارية
والمسح العقاري والخرائطية.

DEEDS DRAWN UP AFTER PARTITION BY REGION

Area in hectare

الرسوم العقارية المنجزة الناتجة
عن التقسيم حسب الجهة
المساحة بالهكتار

Region	2015		2014		الجهة
	المساحة Area	العدد Number	المساحة Area	العدد Number	
Oued Ed-Dahab - Lagouira	14	122	208	5 412	وادي الذهب - لكويبة
Laâyoune - Boujdour - S. El Hamra	962	1 182	125	274	العيون - بوجدور - الساقية الحمراء
Guelmim - Es-Semara	28	191	72	898	كلميم - السمارة
Souss - Massa - Drâa	225	14 529	860	11 283	سوس - ماسة - درعة
Gharb - Chrarda - Béni Hssen	592	10 315	1 362	13 065	الغرب - الشاردة - بني حس
Chaouia - Ouardigha	1 309	20 840	1 835	25 535	الشاوية - ورديفة
Marrakech - Tensift - Al Haouz	1 158	20 238	1 239	16 467	مراكش - تانسيفت - الحوز
Oriental	876	14 107	854	19 178	الشرق
Grand Casablanca	810	49 693	1 231	50 330	الدار البيضاء الكبرى
Rabat - Salé - Zemmour - Zaër	2 550	22 038	2 220	23 668	الرباط - سلا - زمور - زعير
Doukkala - Abda	1 224	13 984	1 052	12 296	دكالة - عبدة
Tadla - Azilal	133	4325	2 208	2 037	تادلة - أزيلال
Meknès - Tafilalet	2 602	15 070	2 969	14 053	مكناس - تافيلالت
Fès - Boulemane	974	21 327	1 082	26 937	فاس - بولمان
Taza - Al Hoceima - Taounate	279	3 581	652	4 779	تازة - الحسيمة - تاونات
Tanger - Tétouan	337	29 769	971	31 344	طنجة - تطوان
Total	14 072	241 311	18 939	257 556	المجموع

REGISTERED MORTGAGES BY REGION

Value in thousands of Dh

الرهون المسجلة حسب الجهة
القيمة بألف درهم

Region	2015		2014		الجهة
	القيمة Area	العدد Number	القيمة Area	العدد Number	
Oued Ed-Dahab - Lagouira	85 661	132	59 515	126	وادي الذهب - لكويبة
Laâyoune - Boujdour - S. El Hamra	206 426	278	285 090	263	العيون - بوجدور - الساقية الحمراء
Guelmim - Es-Semara	97 160	121	94 181	139	كلميم - السمارة
Souss - Massa - Drâa	3 374 261	9 000	12 659 172	9 179	سوس - ماسة - درعة
Gharb - Chrarda - Béni Hssen	2 423 326	7 631	2 559 873	7 025	الغرب - الشاردة - بني حسن
Chaouia - Ouardigha	4 294 547	12 446	4 299 573	10 534	الشاوية - ورديفة
Marrakech - Tensift - Al Haouz	7 835 133	13 152	7 762 606	11 638	مراكش - تانسيفت - الحوز
Oriental	1 956 377	8 190	1 961 989	8 030	الشرق
Grand Casablanca	79 525 420	49 428	23 161 627	52 859	الدار البيضاء الكبرى
Rabat - Salé - Zemmour - Zaër	11 453 766	18 710	13 071 797	14 859	الرباط - سلا - زمور - زعير
Doukkala - Abda	6 683 971	12 074	1 828 700	5 824	دكالة - عبدة
Tadla - Azilal	934 414	2 274	1 368 554	2 469	تادلة - أزيلال
Meknès - Tafilalet	10 371 015	9 595	8 936 133	9 444	مكناس - تافيلالت
Fès - Boulemane	4 934 881	7 920	3 932 914	7 263	فاس - بولمان
Taza - Al Hoceima - Taounate	526 819	1 556	769 801	1 814	تازة - الحسيمة - تاونات
Tanger - Tétouan	15 697 559	17 322	5 547 156	14 136	طنجة - تطوان
Total	150 400 736	169 829	88 298 681	155 602	المجموع

REVENUES OF N.A.L.R.C.C SERVICES BY REGION

Value in thousands of Dh

المداخيل المحصل عليها بمصالح
و.و.م.ع.م.ع.م.ع.خ حسب الجهة
القيمة بألف درهم

Region	نسبة التغير % Variation rate %	2015	2014	الجهة
Oued Ed-Dahab - Lagouira	- 36	3 087	4 821	وادي الذهب - لكويبة
Laâyoune - Boujdour - Sakia El Hamra	127	12 041	5 293	العيون - بوجدور - الساقية الحمراء
Guelmim - Es-Semara	- 33	6 027	9 020	كلميم - السمارة
Souss - Massa - Drâa	- 22	188 663	241 673	سوس - ماسة - درعة
Gharb - Chrarda - Béni Hssen	- 7	139 754	150 978	الغرب - الشراة - بني حسن
Chaouia - Ouardigha	- 11	309 964	348 678	الشاوية - وردية
Marrakech - Tensift - Al Haouz	- 5	373 628	393 019	مراكش - تانسيفت - الحوز
Oriental	- 20	156 251	194 465	الشرق
Grand Casablanca	- 6	1 207 370	1 289 150	الدار البيضاء الكبرى
Rabat - Salé - Zemmour - Zaër	- 7	493 860	528 366	الرباط - سلا - زمور - زعير
Doukkala - Abda	17	222 591	190 979	دكالة - عبدة
Tadla - Azilal	- 3	74 151	76 471	تادلة - أزبال
Meknès - Tafilalet	- 6	156 125	165 343	مكناس - تافيلالت
Fès - Boulemane	- 10	247 703	274 719	فاس - بولمان
Taza - Al Hoceima - Taounate	- 14	46 521	53 962	تازة - الحسمة - تاونات
Tanger - Tétouan	- 3	368 095	379 428	طنجة - تطوان
Total	- 7	4 005 831	4 306 365	المجموع

N.A.L.R.C.C : National Agency of Land Registry, Cadastre and Cartography. و.و.م.ع.م.ع.خ : الوكالة الوطنية للمحافظة العقارية والمسح العقاري والخرائطية.


CADASTRAL MAPS MADE BY REGION

التصاميم العقارية المنجزة حسب الجهة

Region	نسبة التغير % Variation rate %	2015	2014	الجهة
Oued Ed-Dahab - Lagouira	40	210	150	وادي الذهب - لكويبة
Laâyoune - Boujdour - Sakia El Hamra	- 43	227	400	العيون - بوجدور - الساقية الحمراء
Guelmim - Es-Semara	- 38	818	1 322	كلميم - السمارة
Souss - Massa - Drâa	34	17 983	13 454	سوس - ماسة - درعة
Gharb - Chrarda - Béni Hssen	- 48	10 489	20 221	الغرب - الشراة - بني حسن
Chaouia - Ouardigha	46	29 722	20 354	الشاوية - وردية
Marrakech - Tensift - Al Haouz	- 23	16 443	21 246	مراكش - تانسيفت - الحوز
Oriental	151	20 921	8 347	الشرق
Grand Casablanca	- 31	39 722	57 599	الدار البيضاء الكبرى
Rabat - Salé - Zemmour - Zaër	- 13	25 133	28 861	الرباط - سلا - زمور - زعير
Doukkala - Abda	142	24 765	10 223	دكالة - عبدة
Tadla - Azilal	43	4 719	3 305	تادلة - أزبال
Meknès - Tafilalet	88	25 675	13 671	مكناس - تافيلالت
Fès - Boulemane	- 23	20 185	26 353	فاس - بولمان
Taza - Al Hoceima - Taounate	25	8 756	6 981	تازة - الحسمة - تاونات
Tanger - Tétouan	27	44 541	35 158	طنجة - تطوان
Total	8	290 309	267 645	المجموع

Source : National Agency of Land Registry, Cadastre and Cartography.

المصدر : الوكالة الوطنية للمحافظة العقارية والمسح العقاري والخرائطية.



النقل ♦ Transport
المواصلات ♦ Telecommunications

PAVED ROADS NETWORK

In kilometers

شبكة الطرق المعبدة
بالكيلومتر

Category of roads	2014*	2013*	صنف الطرق
National Roads and Motorways	11 324	11 565	الطرق الوطنية والطرق السيارة
Regional Roads	9 221	9 388	الطرق الجهوية
Provincial Roads	22 068	20 484	الطرق الإقليمية
Total	42 613	41 437	المجموع

Sources : Ministry of Equipment, Transport and Logistic (Directorate of Roads).
National Society of Highways of Morocco.

المصادر : وزارة التجهيز والنقل واللوجستيك (مديرية الطرق).
الشركة الوطنية للطرق السيارة بالمغرب.

ROAD ACCIDENTS

حوادث السير

Indicators	نسبة التغير % Variation rate %	2014 ^c	2013	المؤشرات
Number of accidents	0.5	68 279	67 926	عدد الحوادث
Number of victims	- 1.1	104 731	105 872	عدد الضحايا
including deaths	- 9.0	3 489	3 832	ضمنه الوفيات

Source : Ministry of Equipment, Transport and Logistic (Directorate of Roads).

المصدر : وزارة التجهيز والنقل واللوجستيك (مديرية الطرق).

AUTOMOBILE FLEET

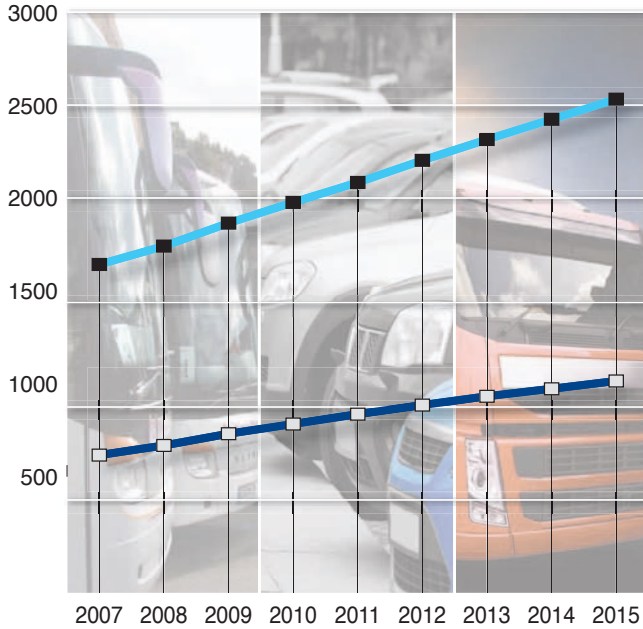
حظيرة السيارات

Vehicles	المجموع Total	العربات التفعية Goods road vehicles	السيارات السياحية Passenger cars	الدراجات النارية Motorcycles	العربات
Stock of road vehicles at 31 December 2015	3 590 218	1 015 245	2 531 753	43 220	العربات المتوفرة لغاية 31 دجنبر 2015

Source : Ministry of Equipment, Transport and Logistic
(Directorate of Road Transportation and Road Security).

المصدر : وزارة التجهيز والنقل واللوجستيك
(مديرية النقل الطرقي والسلامة الطرقي).

حظيرة السيارات
AUTOMOBILE FLEET
(in thousands) (بالآلاف)



Tourist cars — السيارات السياحية
Commercial vehicles — العربات النفعية

DELIVERED DRIVING LICENCES
BY EXAMINATION CENTER

Regions	2015		2014		الجهات
	الإناث المجموع Total	الإناث Females	الإناث المجموع Total	الإناث Females	
Tanger - Tétouan - Al Hoceima	36 444	8 792	31 542	11 982	طنجة - تطوان - الحسيمة
Al Hoceima	2 907	663	2 523	553	الحسيمة
Chefchaouen	2 131	119	1 594	138	شفشاون
Larache	4 671	806	3 755	788	العرائش
Tanger	14 232	3 949	13 886	7 921	طنجة
Tétouan	10 197	2 976	8 262	2 388	تطوان
Ouezzane	2 306	279	1 522	194	وزان
L'Oriental	28 085	6 834	23 942	7 928	الشرق
Berkane	4 212	1 286	3 946	1 347	بركان
Guercif	1 230	214	جرسيف
Midar	2 528	335	2 328	589	ميضار
Bouarfa	2 195	361	1 487	287	بوعرفة
Jerada	906	146	639	147	جرادة
Nador	6 232	1 456	5 799	1 465	الناصور
Oujda	7 995	2 583	7 282	3 628	وجدة
Taourirt	2 787	453	2 461	465	تاويرت
Fès - Meknès	47 791	10 956	49 791	17 481	فاس - مكناس
Meknès	11 489	3 357	14 588	6 289	مكناس
El Hajeb	2 212	317	الحاجب
Fès	17 114	4 462	17 347	7 900	فاس
Sefrou	2 644	758	2 415	524	صفرو
Taounate	4 639	328	4 319	384	تاوانات
Taza	6 870	1 324	8 349	1 789	تازة
Missour	1 630	146	1 577	307	ميسور
Azrou	1 193	264	1 196	288	أزرو
Rabat - Salé - Kénitra	61 914	24 665	53 424	22 480	الرباط - سلا - القنيطرة
Kénitra	9 537	2 399	7 964	2 552	القنيطرة
Khémisset	7 005	2 652	5 552	1 801	الخميسات
Rabat	10 329	8 214	8 939	4 552	الرباط
Salé	14 690	6 465	13 353	5 976	سلا
Sidi Kacem	3 687	897	3 077	861	سيدي قاسم
Sidi Slimane	2 704	528	1 986	426	سيدي سليمان
Souk El Arbaâ	4 954	614	4 164	657	سوق الأربعاء
Témara	9 008	2 896	8 389	5 655	تمارة
Béni Mellal - Khénifra	27 270	8 072	23 578	9 135	بني ملال - خنيفرة
Azilal	3 439	398	2 958	313	أزيلال
Béni Mellal	7 170	2 040	6 099	1 540	بني ملال
Fquih Ben Salah	4 852	2 212	3 466	3 224	الفيقيه بن صالح
Khénifra	3 711	766	3 035	760	خنيفرة
Khouribga	4 580	1 360	5 228	1 492	خريبكة
Oued zem	3 518	1 296	2 792	1 806	وادي زم

**DELIVRED DRIVING LICENCES
BY EXAMINATION CENTER (continued)**

 رخص السياقة المسلمة
حسب مركز الإمتحان (تابع)

Regions	2015		2014		الجهات
	الإناث المجموع Total Females	الإناث المجموع Total Females	الإناث المجموع Total Females	الإناث المجموع Total Females	
Casablanca - Settat	89 054	35 104	82 707	39 554	الدار البيضاء - سطت
Benslimane	3 561	839	2 981	705	بنسليمان
Casa Bernousi	11 056	4 006	9 401	3 546	الدار البيضاء - البرنوصي
Casa Est	12 382	4 233	11 557	7 995	الدار البيضاء - شرق
Casa Nord	13 021	5 335	13 383	6 963	الدار البيضاء - شمال
Casa Sud	18 724	10 561	18 628	8 238	الدار البيضاء - جنوب
El Jadida	8 827	5 024	8 185	6 698	العجديدة
Mohammadia	5 836	1 955	4 991	1 853	المحمدية
Settat	12 133	2 784	10 576	3 160	سطت
Sidi Bennour	3 514	367	3 005	396	سيدي بنور
Marrakech - Safi	41 480	11 049	35 761	17 081	مراكش - آسفي
Chichaoua	2 426	188	1 848	311	شيشاوة
El Kelâa des Sraghna	7 759	1 219	6 544	3 809	قلعة السراغنة
Essaouira	2 585	2 088	2 260	534	الصويرة
Marrakech	20 163	5 581	18 250	10 812	مراكش
Safi	8 547	1 973	6 859	1 615	آسفي
Drâa- Tafilalet	17 786	2 481	16 317	2 767	درعة - تافيلالت
Errachidia	4 991	818	5 085	923	الرشيدية
Midelt	2 337	321	2 445	357	ميدلت
Ouarzazate	7 485	1 015	6 271	808	ورزازات
Zagora	2 973	327	2 516	679	زاكورة
Souss - Massa	31 720	8 586	23 663	6 527	سوس - ماسة
Agadir	8 522	2 926	7 238	2 572	أكادير
Chtouka-Aït Baha	3 586	762	1 741	370	اشتوكة آيت باها
Inezgane	6 925	1 956	5 988	1 802	إنزكان
Taroudannt	8 178	1 745	6 095	1 168	تارودانت
Tiznit	4 509	1 197	2 601	615	تيزنيت
Guelmim - Oued Noun	3 668	823	2 186	669	كلميم - واد نون
Guelmim	2 647	570	1 376	374	كلميم
Tan-Tan	1 021	253	810	295	طانطان
Laâyoune - Sakia El Hamra	5 586	1 343	3 422	799	العيون - الساقية الحمراء
Laâyoune	3 651	999	2 325	599	العيون
Boujdour	671	191	322	119	بوجدور
Es-Semara	1 264	153	775	81	السمارة
Dakhla - Oued Ed-Dahab	1 819	890	1 005	301	الداخلة - وادي الذهب
Dakhla	1 819	890	1 005	301	الداخلة
Total	392 617	119 595	347 338	136 704	المجموع

Source : Ministry of Equipment, Transport and Logistic.

المصدر : وزارة التجهيز والنقل واللوجستيك .

RAILWAY TRANSPORT

Indicators	نسبة التغير %		المؤشرات	
	Variation rate %	2015*	2014 ^c	
Passenger traffic				
رواج المسافرين				
Passengers (in thousands)	1.3	40 000	39 499	المسافرون المنقولون (بالآلاف)
Passengers - in Kilometre (millions)	0.9	5 507	5 458	المسافرون في الكيلومتر (بالملايين)
Goods traffic				
رواج البضائع				
Weight of goods (in thousands tonnes)	- 8.3	31 721	34 584	الأطنان المحملة (بالآلاف الأطنان)
Tonne-kilometre (in millions)	- 11.5	4 738	5 352	الأطنان في الكيلومتر (بالملايين)
Of which :				منها :
Phosphates (1000 tonnes)	- 15.6	3 754	4 448	الفوسفات (بالآلاف الأطنان)
Overall revenues (million Dh) ⁽¹⁾	2.9	1 980	1 925	المداخيل الإجمالية (مليون درهم) ⁽¹⁾
Passengers	1.8	1 484	1 458	المسافرون
Goods and services ⁽¹⁾	6.3	496	467	البضائع والخدمات ⁽¹⁾

(1) Not included phosphate transportation revenues

Source : National Office for Railways.

(1) لا يشمل مداخيل نقل الفوسفات
المصدر : المكتب الوطني للسكك الحديدية.

MARITIME TRANSPORT

In thousands of tonnes

النقل البحري
بآلاف الأطنان

Ports	نسبة التغير % Variation rate %	2015	2014 ^c	الموانئ
Export + Import	- 3.4	81 307	84 185	الاستيراد + التصدير
Casablanca	0.6	25 313	25 172	الدار البيضاء
Mohammadia	- 30.2	7 913	11 329	المحمدية
Safi	- 8.1	5 689	6 193	أسفي
Jorf Lasfar	2.4	22 685	22 150	الجرف الأصفر
Tanger City	14.9	5	4	طنجة المدينة
Tanger Med	17.4	9 803	8 353	طنجة المتوسط
Nador	- 4.2	2 953	3 084	الناصور
Agadir	- 4.2	4 003	4 180	أكادير
Kénitra	-	-	-	القنيطرة
Tan-Tan	- 32.8	48	72	طانطان
Laâyoune	- 25.7	2 368	3 189	العيون
Dakhla	14.5	526	459	الداخلة

MARITIME TRANSPORT (continued)

In thousands of tonnes

النقل البحري (تابع)
بآلاف الأطنان

Goods	نسبة التغير % Variation rate %	2015	2014	السلع
Liquid bulk	- 7.9	21 172	22 981	المختلطات السائلة
Hydrocarbons	- 11.1	14 676	16 504	المواد النفطية
Phosphoric acid	- 1.9	3 901	3 975	حامض الفوسفور
Ammoniac	2.1	825	808	لامونياك
Vegetable oils	4.8	532	508	الزيوت النباتية
Other liquid bulk	4.4	1 238	1 186	المختلطات السائلة الأخرى
Dry bulk	- 6.1	39 152	41 692	المختلطات الصلبة
Cereal	- 24.9	5 733	7 633	الحبوب
Fertilizer	- 8.5	4 726	5 165	الأسمدة
Phosphates	- 3.1	8 572	8 850	الفوسفات
Coal	- 0.3	7 879	7 900	الفحم
Sulphur	0.8	4 494	4 458	الكبريت
Other dry bulk	0.8	7 748	7 686	المختلطات الصلبة الأخرى
Various Goods	7.5	20 982	19 512	بضائع مختلفة
Containers	5.3	10 740	10 200	الحاويات
Roll-On Roll-Of (1)	10.4	5 955	5 394	البضائع المحمولة على العربات (1)
Other	9.4	4 286	3 918	أخرى
Overall Total	- 3.4	81 307	84 185	المجموع العام

(1) It concerns Goods on Rolling vehicles.

Source : National Agency of Ports.

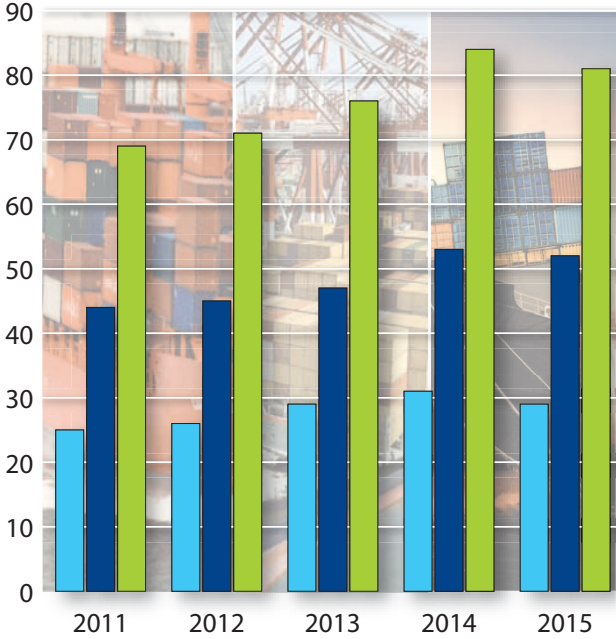
(1) يتعلق الأمر بالبضائع المحمولة على العربات المنقولة عبر البواخر.

المصدر : الوكالة الوطنية للموانئ.

تطور النقل البحري

EVOLUTION OF MARITIME TRANSPORT

(in millions of tons) (بملايين الأطنان)



Exported goods ■ البضائع المشحونة
Unshipped goods ■ البضائع المفرغة
Transported goods ■ الحمولة الإجمالية

COMMERCIAL AIR TRAFFIC AT AIRPORTS

Year 2015

الرواج الجوي التجاري بالمطارات

سنة 2015

Airports	البضائع (بالأطنان) Freight (tonnes)	المسافرون Passengers Transport	حركات الطائرات Aircraft mouvements	المطارات
Mohammed V	60 444	8 180 083	79 206	محمد الخامس
Agadir	409	1 408 148	12 711	أكادير
Marrakech	392	3 978 725	30 846	مراكش
Tanger	850	787 399	7 743	طنجة
Rabat-Salé	1 629	705 950	5 669	الرباط - سلا
Fès-Saïss	147	886 525	6 442	فاس - سايس
Oujda	116	522 947	4 455	وجدة
Laâyoune	180	152 126	1 718	العيون
Ouarzazate	-	56 828	1 052	ورزازات
Al Hoceïma	1	47 276	550	الحسيمة
Tétouan	-	22 143	492	تطوان
Dakhla	24	127 691	1 285	الدخلة
Errachidia	63	14 054	371	الرشيدية
Tan Tan	-	11 500	522	طانطان
Guelmim	-	11 505	558	كلميم
Essaouira	-	65 992	540	الصويرة
Nador	-	602 764	5 097	الناضور
Others	-	28 091	738	أخرى
Total	64 255	17 609 747	159 995	المجموع

AIR TRAFFIC TYPE

Year 2015

نوع الرواج الجوي

سنة 2015

Type of traffic	البضائع (بالأطنان) Freight (tonnes)	نقل المسافرين Passengers	حركات الطائرات Aircraft mouvements	طبيعة الرواج
Commercial	64 255	17 609 747	159 995	تجاري
Non commercial	-	103 373	29 486	غير تجاري
Total	64 255	17 713 120	189 481	المجموع

Source : National Office of Airports.

المصدر : المكتب الوطني للمطارات.

TELECOMMUNICATIONS

المواصلات

Indicators	نسبة التغير % Variation rate %	2015	2014	المؤشرات
Phone services				
المصالح الهاتفية				
Fixed telephone (in thousand) ⁽¹⁾	- 10.7	2 222	2 488	الهاتف الثابت (بالآلاف) ⁽¹⁾
Mobile cellular telephone (in thousand)	- 2.3	43 080	44 115	الهاتف المحمول (بالآلاف)
Telephone density ⁽²⁾	- 4.7	133.84	140.46	الكثافة التليفونية ⁽²⁾
Internet				
الإنترنت				
Number of users (in thousand)	2.9	17 800	17 300	عدد المستخدمين (بالآلاف)
Number of subscribers	45.2	14 471 000	9 969 000	عدد الاشتراكات

(1) Number of subscribers.

(1) عدد المشاركين.

(2) Number of telephone lines per 100 habitants.

(2) عدد الخطوط الهاتفية لـ 100 نسمة من السكان.

Source : National Agency of Telecommunications Regulation.

المصدر : الوكالة الوطنية لتقنين المواصلات.

POST ACTIVITY

نشاط البريد

Services	نسبة التغير % Variation rate %	2014	2013	الخدمات
Postal establishments	1 822	المؤسسات البريدية
Post offices	841	الوكالات البريدية
Autonomous Offices	827	الوكالات المستقلة
Attached Offices	147	الوكالات الملحقة
Postal check accounts				حسابات الشيكات البريدية
Number of transactions (in thousand)				عدد العمليات (بالآلاف)
Credit	57 951	الإعتماد
Debit	46 504	الحصم
Amount of transactions (in million DH)				مبلغ العمليات (بمليون درهم)
Credit	193 978	الإعتماد
Debit	192 823	الحصم
Number of account holders at 31/12 (in thousand)	2 327	عدد الحسابات الرسمية إلى غاية 12/31 (بالآلاف)
Credit of account holders at 31/12 (in million Dh)	11 011	رصيد الحسابات الرسمية إلى 12/31 (بمليون درهم)
National Savings fund				صندوق التوفير الوطني
Number of deposits (in thousand)	1 792	عدد الودائع (بالآلاف)
Number of withdrawals (in thousand)	2 018	عدد الإسترجاعات (بالآلاف)
Amount of deposits (in million of DH)	10 041	مبلغ الودائع (بمليون درهم)
Amount of withdrawals (in million of DH)	8 808	مبلغ الإسترجاعات (بمليون درهم)
Number of depositors as of 31/12 (in thousand)	2 599	عدد المودعين إلى غاية 12/31 (بالآلاف)
Credit of depositors at 31/12 (in million of DH)	20 658	رصيد المودعين إلى غاية 12/31 (بمليون درهم)
Postal-orders				الحوالات البريدية
Issued orders				الحوالات المرسلة
Number (in thousand)	9 411	العدد (بالآلاف)
National System	9 385	النظام الداخلي
International System	26	النظام الدولي
Amount (in million of DH)	15 816	القيمة (بمليون درهم)
National System	15 691	النظام الداخلي
International System	125	النظام الدولي
Paid orders				الحوالات التي تم أدائها
Number (in thousands)	10 219	العدد (بالآلاف)
National System	8 937	النظام الداخلي
International System	1 282	النظام الدولي
Amount (in million of DH)	19 019	القيمة (بمليون درهم)
National System	15 225	النظام الداخلي
International System	3 794	النظام الدولي
Revenues of Morocco Post (millions of DH)	2 298	مداخيل بريد المغرب (مليون درهم)
Mail services and network	805	المصالح البريدية
Financial services	184	المصالح المالية
Others	1 309	أخرى



السياحة ♦ Tourism

المؤسسات المصنفة حسب الإقليم
(أو العمالة)
في 31 دجنبر 2014

الجهة العمالة والإقليم	نجمة واحدة 1 Star	نجمتان 2 Stars	ثلاثة نجوم 3 Stars	أربعة نجوم 4 Stars	خمسة نجوم 5 Stars
وادي الذهب - لكوية	1	2	2	2	-
الداخلة	1	2	2	2	-
العيون - بوجدور - الساقية الحمراء	16	6	6	4	-
بوجدور	2	2	-	-	-
العيون	14	4	6	4	-
كلميم - السمارة	10	9	7	-	-
أسا - الزاك	-	-	1	-	-
كلميم	5	1	3	-	-
طانطان	4	6	1	-	-
طاطا	1	2	2	-	-
سوس - ماسة - درعة	35	44	27	41	8
أكادير - إداوتنان	12	14	11	19	5
اشتوكة - أيت بها	-	1	1	-	-
إنزكان - أيت ملول	5	4	-	-	1
ورزازات	11	13	9	13	1
تارودانت	2	1	-	2	1
تيزنيت	4	5	1	3	-
زاكورة	1	6	5	4	-
الغرب - الشاردة - بني حسن	3	1	3	-	-
القنيطرة	3	1	3	-	-
الشاوية - ورديفة	2	4	2	3	1
بنسليمان	-	1	-	1	-
خريبكة	1	2	1	1	1
سطات	1	1	1	1	-
مراكش - تانسيفت - الحوز	50	19	37	36	37
قلعة السراغنة	40	4	1	2	2
الصويرة	-	-	2	-	1
مراكش	10	15	34	34	34
الشرق	28	22	17	2	4
بركان	3	5	3	-	3
فجيج	2	-	1	-	-
جرادة	1	-	-	-	-
الناضور	2	8	5	1	-
وجدة - أنجاد	20	9	8	1	1

CLASSIFIED ESTABLISHMENTS BY PROVINCE (OR PREFECTURE)

At 31st December 2014

Region Prefecture and province	منازل المجموع Total Houses	فنادق عائلية Boarding Houses	موتيلات Motels	نزول Hostels	دور الضيافة Guesthouses	إقامات سياحية Tourist Residences	قرى العطل السياحية T.H.V	
Oued Ed-Dahab-Lagouira	12	-	-	-	2	1	2	
Dakhla	12	-	-	-	2	1	2	
Laâyoune-Boujdour-S. El Hamra	42	-	-	1	2	6	1	
Boujdour	5	-	-	-	-	-	1	
Laâyoune	37	-	-	1	2	6	-	
Guelmim-Es-Semara	59	15	-	3	10	3	2	
Assa-Zag	1	-	-	-	-	-	-	
Guelmim	26	10	-	1	3	1	2	
Tan-Tan	17	-	-	1	3	2	-	
Tata	15	5	-	1	4	-	-	
Souss-Massa-Drâa	410	41	5	2	36	112	47	12
Agadir-Ida ou Tanane	141	20	-	2	13	36	9	
Chtouka-Aït Baha	9	5	-	1	1	-	-	
Inezgane-Aït Melloul	15	-	-	2	2	-	1	
Ouarzazate	146	11	-	17	58	11	2	
Taroudannt	14	2	-	1	5	-	-	
Tiznit	24	3	-	3	5	-	-	
Zagora	61	-	5	-	12	28	-	
Gharb-Chrarda-Béni Hssen	9	2	-	-	-	-	-	
Kénitra	9	2	-	-	-	-	-	
Chaouia-Ouardigha	24	1	-	-	6	4	1	
Benslimane	11	1	-	-	4	3	1	
Khouribga	7	-	-	-	-	1	-	
Settat	6	-	-	-	2	-	-	
Marrakech-Tensift-Al Haouz	1 461	40	25	-	17	1 133	51	16
El Kelâa des Sraghna	49	-	-	-	-	-	-	
Essaouira	90	5	7	-	3	66	6	
Marrakech	1 322	35	18	-	14	1 067	45	16
Oriental	96	2	-	2	1	6	11	1
Berkane	20	2	-	-	-	4	-	
Figuig	7	-	-	-	4	-	-	
Jerada	1	-	-	-	-	-	-	
Nador	25	-	-	2	1	6	-	
Oujda-Angad	41	-	-	-	2	-	-	

T.H.V : Touristic Holidays Villages.

المؤسسات المصنفة حسب
الإقليم (أو العمالة) (تابع)
في 31 دجنبر 2014

الجهة العمالة والإقليم	نجمة واحدة 1 Star	نجمتان 2 Stars	ثلاثة نجوم 3 Stars	أربعة نجوم 4 Stars	خمس نجوم 5 Stars
الدار البيضاء الكبرى	24	17	22	25	8
الدار البيضاء	23	14	22	23	8
المحمدية	1	3	-	2	-
الرباط - سلا - زمور - زعير	4	9	17	14	5
الخميسات	-	2	1	-	-
الرباط	4	4	16	10	4
سلا	-	-	-	2	-
الصخيرات - تمارة	-	3	-	2	1
دكالة - عبدة	8	6	9	5	2
الجديدة	8	4	5	3	2
آسفي	-	2	4	2	-
تادلة - أزيلال	15	9	1	6	-
أزيلال	4	-	-	2	-
بني ملال	11	9	1	4	-
مكناس - تافيلالت	23	13	22	18	1
الحاجب	-	-	-	-	-
الرشيدية	10	4	5	8	-
إفران	5	1	6	2	1
خنيفرة	3	3	1	-	-
مكناس	4	5	8	7	-
ميدلت	1	-	2	1	-
فاس - بولمان	10	12	11	10	6
بولمان	-	1	1	-	-
فاس	4	6	10	9	6
صفرو	4	2	-	-	-
مولاي يعقوب	2	3	-	1	-
تازة - الحسيمة - تاونات	8	12	4	6	-
الحسيمة	5	5	4	6	-
تازة	1	7	-	-	-
تاونات	2	-	-	-	-
طنجة - تطوان	34	27	26	15	5
شفشاون	8	5	1	1	-
العرائش	2	4	1	-	-
طنجة - أصيلة	11	9	13	8	5
تطوان	13	9	11	6	-
المجموع	271	212	213	187	77

CLASSIFIED ESTABLISHMENTS BY PROVINCE (OR PREFECTURE) (continued)

At 31st December 2014

Region Prefecture and province	منازل المجموع Total Houses	فنادق عائلية Boarding Houses	موتيلات Motels	نزول Hostels	دور الضيافة Guesthouses	إقامات سياحية Tourist Residences	قرى العطل السياحية T.H.V	
Grand Casablanca	110	1	-	-	5	8	-	
Casablanca	104	1	-	-	5	8	-	
Mohammadia	6	-	-	-	-	-	-	
Rabat-Salé-Zemmour-Zaër	67	1	1	-	14	-	2	
Khémisset	5	1	-	-	-	-	1	
Rabat	51	-	1	-	12	-	-	
Salé	2	-	-	-	-	-	-	
Skhirate-Témara	9	-	-	-	2	-	1	
Doukkala-Abda	55	3	-	2	19	1	-	
El Jadida	41	1	-	2	15	1	-	
Safi	14	2	-	-	4	-	-	
Tadla-Azilal	133	74	-	3	21	4	-	
Azilal	102	71	-	3	18	4	-	
Béni Mellal	31	3	-	-	3	-	-	
Meknès-Tafilalet	266	66	6	2	50	53	12	
El Hajeb	5	2	-	1	2	-	-	
Errachidia	87	20	-	-	33	6	1	
Ifrane	67	24	6	-	11	5	6	
Khénifra	14	4	-	-	2	1	-	
Meknès	80	12	-	1	-	38	5	
Midelt	13	4	-	-	4	1	-	
Fès-Boulemane	167	10	5	-	1	100	2	
Boulemane	5	2	1	-	-	-	-	
Fès	139	1	4	-	1	97	1	
Sefrou	16	7	-	-	-	3	-	
Moulay Yacoub	7	-	-	-	-	-	1	
Taza-Al Hoceima-Taounate	54	16	-	-	3	-	5	
Al Hoceima	31	5	-	-	1	-	5	
Taza	18	8	-	-	2	-	-	
Taounate	5	3	-	-	-	-	-	
Tanger-Tétouan	213	18	6	-	2	66	12	
Chefchaouen	47	4	-	-	2	25	1	
Larache	11	4	-	-	-	-	-	
Tanger-Assilah	92	2	3	-	-	32	9	
Tétouan	63	8	3	-	-	9	2	
Total	3 178	290	48	6	119	1 549	167	39

T.H.V : Touristic Holidays Villages.

Source : Ministry of Tourism and Handicraft.

عدد الأسرة بالمؤسسات المصنفة حسب
الإقليم (أو العمالة)
في 31 دجنبر 2014

الجهة العمالة والإقليم	نجمـة واحدة 1 Star	نجمتان 2 Stars	ثلاثة نجوم 3 Stars	أربعة نجوم 4 Stars	خمسـة نجوم 5 Stars
وادي الذهب - لكويرة	30	79	176	234	-
الداخلة	30	79	176	234	-
العيون - بوجدور - الساقية الحمراء	643	244	353	660	-
بوجدور	64	74	-	-	-
العيون	579	170	353	660	-
كلميم - السمارة	347	416	438	-	-
أسا - الزاك	-	-	20	-	-
كلميم	188	42	194	-	-
طانطان	139	234	34	-	-
طاطا	20	140	190	-	-
سوس - ماسة - درعة	2 323	3 607	4 513	14 290	4 059
أكادير - إداوتنان	816	1 599	2 786	9 666	3 369
اشتوكة - أيت بها	-	118	80	-	-
إنزكان - أيت ملول	347	275	-	-	110
ورزازات	717	823	1 321	2 806	520
تارودانت	136	74	-	494	60
تيزنيت	183	308	100	390	-
زاكورة	124	410	226	934	-
الغرب - الشراة - بني حسن	97	48	436	-	-
القنيطرة	97	48	436	-	-
الشاوية - ورديفة	81	200	112	196	148
بنسليمان	-	24	-	64	-
خريبكة	31	96	48	48	148
سطات	50	80	64	84	-
مراكش - تانسيفت - الحوز	2 349	1 768	6 452	12 155	14 170
قلعة السراغنة	-	-	186	-	-
الصويرة	1 295	269	302	424	952
مراكش	1 054	1 499	5 964	11 731	13 218
الشرق	1 554	1 518	1 410	268	3 312
بركان	115	202	188	-	3 146
فجيج	64	-	60	-	-
جرادة	30	-	-	-	-
الناصور	118	582	360	52	-
وجدة - أنجاد	1 227	734	802	216	166

NUMBER OF BEDS IN CLASSIFIED ESTABLISHMENTS BY PROVINCE (OR PREFECTURE)

At 31st December 2014

Region Prefecture and province	المجموع Total	منازل Houses	فنادق عائلية Boarding Houses	موتيلات Motels	نزول Hostels	دور الضيافة Guesthouses	إقامات سياحية Tourist Residences	قرى العطل السياحية T.H.V
Oued Ed-Dahab-Lagouira	859	-	-	-	-	122	35	183
Dakhla	859	-	-	-	-	122	35	183
Laâyoune-Boujdour-S. El Hamra	2 128	-	-	-	20	36	138	34
Boujdour	172	-	-	-	-	-	-	34
Laâyoune	1 956	-	-	-	20	36	138	-
Guelmim-Es-Semara	1 791	193	-	-	39	186	98	74
Assa-Zag	20	-	-	-	-	-	-	-
Guelmim	736	111	-	-	14	63	50	74
Tan-Tan	521	-	-	-	12	54	48	-
Tata	514	82	-	-	13	69	-	-
Souss-Massa-Drâa	49 113	730	88	120	887	2 121	8 023	8 352
Agadir-Ida ou Tanane	34 437	363	-	-	67	227	7 734	7 810
Chtouka-Aït Baha	328	68	-	-	28	34	-	-
Inezgane-Aït Melloul	983	-	-	120	-	31	-	100
Ouarzazate	8 686	196	-	-	477	1 095	289	442
Taroudannt	917	28	-	-	24	101	-	-
Tiznit	1 259	75	-	-	67	136	-	-
Zagora	2 503	-	88	-	224	497	-	-
Gharb-Chrarda-Béni Hssen	633	52	-	-	-	-	-	-
Kénitra	633	52	-	-	-	-	-	-
Chaouia-Ouardigha	1 049	14	-	-	-	86	200	12
Benslimane	320	14	-	-	-	62	144	12
Khouribga	427	-	-	-	-	-	56	-
Settat	302	-	-	-	-	24	-	-
Marrakech-Tensift-Al Haouz	71 189	665	809	-	504	16 469	5 396	10 452
El Kelâa des Sraghna	186	-	-	-	-	-	-	-
Essaouira	5 333	69	110	-	122	1 622	168	-
Marrakech	65 670	596	699	-	382	14 847	5 228	10 452
Oriental	10 360	26	-	62	64	87	1 707	352
Berkane	5 340	26	-	-	-	-	1 311	352
Figuig	186	-	-	-	-	62	-	-
Jerada	30	-	-	-	-	-	-	-
Nador	1 634	-	-	62	64	-	396	-
Oujda-Angad	3 170	-	-	-	-	25	-	-

T.H.V : Touristic Holidays Villages.

عدد الأسرة بالمؤسسات المصنفة حسب
الإقليم (أو العمالة) (تابع)
في 31 دجنبر 2014

الجهة العمالة والإقليم	نجمة واحدة 1 Star	نجمتان 2 Stars	ثلاثة نجوم 3 Stars	أربعة نجوم 4 Stars	خمسة نجوم 5 Stars
الدار البيضاء الكبرى	2 001	1 440	3 788	6 060	3 510
الدار البيضاء المحمدية	1 949	1 092	3 788	5 364	3 510
	52	348	-	696	-
الرباط - سلا - زمور - زعير	337	734	1 957	1 883	1 814
الخميسات	-	134	132	-	-
الرباط	337	404	1 825	1 587	1 458
سلا	-	-	-	124	-
الصخيرات - تمارة	-	196	-	172	356
دكالة - عبدة	284	412	1 116	934	1 033
الجديدة	284	316	708	434	1 033
أسفي	-	96	408	500	-
تادلة - أزيلال	625	491	130	931	-
أزيلال	198	-	-	451	-
بني ملال	427	491	130	480	-
مكناس - تافيلالت	1090	742	2 054	4 013	142
الحاجب	-	-	-	-	-
الرشيدية	302	203	364	1 930	-
إفران	214	80	594	253	142
خنيفرة	116	127	120	-	-
مكناس	428	332	874	1 662	-
ميدلت	30	-	102	168	-
فاس - بولمان	559	857	1 566	3 302	2 176
بولمان	-	32	72	-	-
فاس	283	614	1 494	2 904	2 176
صفرو	220	73	-	-	-
مولاي يعقوب	56	138	-	398	-
تازة - الحسيمة - تاونات	231	692	246	1 066	-
الحسيمة	143	256	246	1 066	-
تازة	22	436	-	-	-
تاونات	66	-	-	-	-
طنجة - تطوان	1 855	2 138	4 082	3 619	1 898
شفشاون	232	228	188	74	-
العرائش	48	300	42	-	-
طنجة - أصيلة	780	1 061	2 762	2 373	1 898
تطوان	795	549	1 090	1 172	-
المجموع	14 406	15 386	28 829	49 611	32 262

NUMBER OF BEDS IN CLASSIFIED ESTABLISHMENTS BY PROVINCE (OR PREFECTURE) (continued)

At 31st December 2014

Region Prefecture and province	المجموع Total	منازل Houses	فنادق عائلية Boarding Houses	موتيلات Motels	نزول Hostels	دور الضيافة Guesthouses	إقامات سياحية Tourist Residences	قرى العطل السياحية T.H.V
Grand Casablanca	17 625	22	-	-	-	98	706	-
Casablanca	16 529	22	-	-	-	98	706	-
Mohammadia	1 096	-	-	-	-	-	-	-
Rabat-Salé-Zemmour-Zaër	7 432	30	56	-	-	227	-	394
Khémisset	396	30	-	-	-	-	-	100
Rabat	5 842	-	56	-	-	175	-	-
Salé	124	-	-	-	-	-	-	-
Skhirate-Témara	1 070	-	-	-	-	52	-	294
Doukkala-Abda	4 189	48	-	-	48	254	60	-
El Jadida	3 088	20	-	-	48	185	60	-
Safi	1 101	28	-	-	-	69	-	-
Tadla-Azilal	4 326	1 547	-	-	54	479	69	-
Azilal	2 698	1 493	-	-	54	433	69	-
Béni Mellal	1 628	54	-	-	-	46	-	-
Meknès-Tafilalet	13 589	952	117	58	2 000	947	1 474	-
El Hajeb	164	96	-	40	-	28	-	-
Errachidia	4 738	331	-	-	1 427	163	18	-
Ifrane	3 332	253	117	-	355	164	1 160	-
Khénifra	483	68	-	-	44	8	-	-
Meknès	4 286	104	-	18	-	572	296	-
Midelt	586	100	-	-	174	12	-	-
Fès-Boulemane	10 613	192	126	-	42	1 663	130	-
Boulemane	211	85	22	-	-	-	-	-
Fès	9 266	8	104	-	42	1 603	38	-
Sefrou	452	99	-	-	-	60	-	-
Moulay Yacoub	684	-	-	-	-	-	92	-
Taza-Al Hoceima-Taounate	2 676	191	-	-	100	-	150	-
Al Hoceima	1 926	49	-	-	16	-	150	-
Taza	576	34	-	-	84	-	-	-
Taounate	174	108	-	-	-	-	-	-
Tanger-Tétouan	18 500	228	210	-	52	1 118	1 634	1 666
Chefchaouen	1 270	68	-	-	52	408	20	-
Larache	438	48	-	-	-	-	-	-
Tanger-Assilah	10 676	32	153	-	-	571	1 046	-
Tétouan	6 116	80	57	-	-	139	568	1 666
Total	216 072	4 890	1 406	240	3 810	23 893	19 820	21 519

T.H.V : Touristic Holidays Villages.

Source : Ministry of Tourism and Handicraft.

الليالي السياحية حسب الجهة
بالآلاف

TOURIST NIGHTS BY REGION

In thousands

Region	نسبة التغير % Variation rate %	2014	2013	الجهة
Oued Ed-Dahab - Lagouira	31.2	55.9	42.6	وادي الذهب - لكوية
Laâyoune - Boujdour - Sakia El Hamra	- 1.0	42.9	43.4	العيون - بوجدور - الساقية الحمراء
Guelmim - Es-Semara	137.9	62.0	26.0	كلميم - السمارة
Souss - Massa - Drâa	3.0	5 634.1	5 471.7	سوس - ماسة - درعة
Gharb - Chrarda - Béni Hssen	- 28.8	53.6	75.3	الغرب - الشراردة - بني حسن
Chaouia - Ouardigha	- 0.7	61.2	61.6	الشاوية - ورديفة
Marrakech - Tensift - Al Haouz	3.2	7 212.1	6 985.6	مراكش - تانسيفت - الحوز
Oriental	- 20.8	418.4	528.4	الشرق
Grand Casablanca	2.8	1 954.2	1 900.5	الدار البيضاء الكبرى
Rabat - Salé - Zemmour - Zaër	3.4	731.3	707.5	الرباط - سلا - زمور - زعير
Doukkala - Abda	3.7	439.6	423.8	دكالة - عبدة
Tadla - Azilal	24.5	152.7	122.7	تادلة - أزبال
Meknès - Tafilalet	1.8	534.6	524.9	مكناس - تافيلالت
Fès - Boulemane	6.4	867.4	815.1	فاس - بولمان
Taza - Al Hoceïma - Taounate	19.5	79.7	66.7	تازة - الحسيمة - تاونات
Tanger - Tétouan	1.2	1 333.8	1 318.4	طنجة - تطوان
Total of tourist nights	2.7	19 633.5	19 114.1	مجموع الليالي السياحية

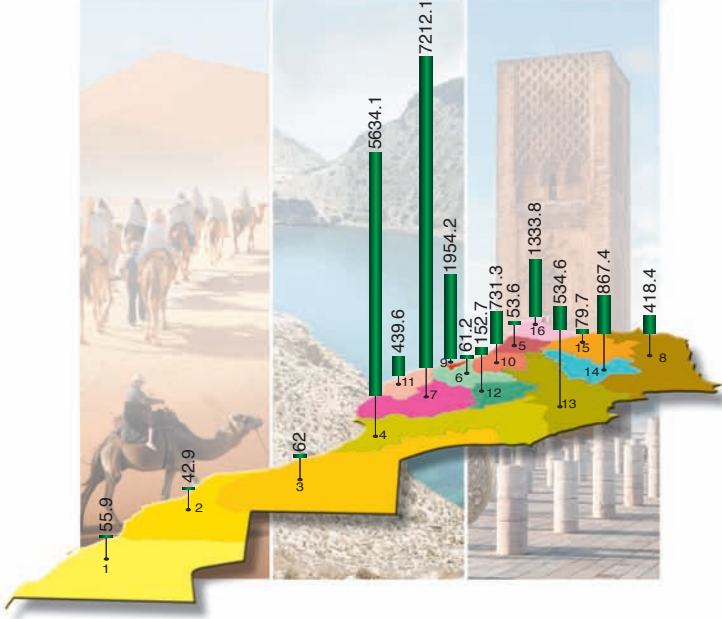
Source : Ministry of Tourism and Handicraft.

المصدر : وزارة السياحة والصناعة التقليدية.

الليالي السياحية حسب الجهة (سنة 2014)

GUEST NIGHTS BY REGION (year 2014)

(in thousands) (بالآلاف)



- | | | |
|-----------------------------------|----|--------------------------------------|
| وادي الذهب - لكويرة | 1 | Oued Ed-Dahab - Lagouira |
| العيون - بوجدور - الساقية الحمراء | 2 | Laayoune - Boujdour - Sakia El Hamra |
| كلميم - السمارة | 3 | Guelmim - Es Semara |
| سوس - ماسة - درعة | 4 | Souss - Massa - Draa |
| الغرب - الشاردة - بني حسن | 5 | Gharb - Chrarda - Beni Hssen |
| الشاوية - وريغة | 6 | Chaouia - Ouardigha |
| مراكش - تانسيفت - الحوز | 7 | Marrakesh - Tensift - Al Haouz |
| الشرقي | 8 | Oriental |
| الدار البيضاء الكبرى | 9 | Grand Casablanca |
| الرباط - سلا - زمور - زعير | 10 | Rabat - Sale - Zemmour - Zaer |
| دكالة - عبدة | 11 | Doukkala - Abda |
| نادلة - أزيلال | 12 | Tadla - Azilal |
| مكناس - تافيلالت | 13 | Meknes - Tafilalet |
| فاس - بولمان | 14 | Fez - Boulemane |
| تازة - الحسيمة - تاونات | 15 | Taza - Al Hoceima - Taounate |
| طنجة - تطوان | 16 | Tangier - Tetouan |



التجارة الخارجية وميزان الأداءات ♦ Foreign trade and Balance of payments

المبادلات التجارية حسب نوع المنتج

بمليون الدرهم

TRADE EXCHANGE BY TYPE OF PRODUCT

In millions of Dh

Type of product	الواردات Imports		الصادرات Exports		نوع المنتج
	2015*	2014 ^c	2015*	2014 ^c	
	Food, beverages and tobacco	35 684	41 749	39 885	
Energy and lubricants	66 255	92 777	3 177	6 549	الطاقة وزيوت التشحيم
Unprocessed products	20 674	20 038	20 718	17 515	المواد الخام
Semi products	86 270	82 219	49 615	48 467	أنصاف المنتجات
Equipment products	87 126	82 001	37 797	33 935	مواد التجهيز
Consuming products	70 266	69 037	62 988	57 755	مواد الاستهلاك
Industrial gold	90	260	929	832	الذهب الصناعي
Total	366 364	388 080	215 110	200 808	المجموع

TRADE EXCHANGE BY TYPE OF PRODUCT

In thousands of tons

المبادلات التجارية حسب نوع المنتج

بالألف طن

Type of product	الواردات Imports		الصادرات Exports		نوع المنتج
	2015*	2014 ^c	2015*	2014 ^c	
	Food, beverages and tobacco	8 720	10 922	2 803	
Energy and lubricants	20 906	21 138	540	920	الطاقة وزيوت التشحيم
Unprocessed products	7 343	6 932	11 662	11 851	المواد الخام
Semi products	8 606	7 944	8 795	9 613	أنصاف المنتجات
Equipment products	811	814	236	212	مواد التجهيز
Consuming products	1 103	1 097	589	502	مواد الاستهلاك
Total	47 488	48 847	24 626	25 747	المجموع

Source : Foreign Exchange Office.

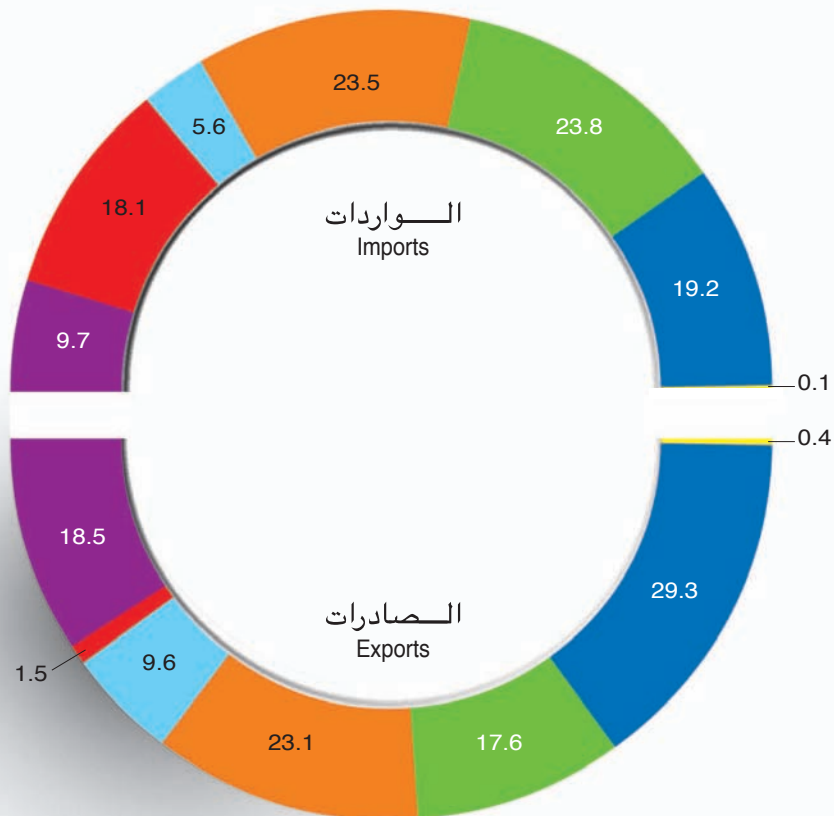
المصدر : مكتب الصرف.

التجارة الخارجية (سنة 2015)

FOREIGN TRADE (year 2015)

توزيع القيمة حسب مجموعات المواد (ب %)

Distribution of value by product group (in %)



- Food, beverages and tobacco
 - Energy and lubricants
 - Unprocessed products
 - Semi products
 - Equipment products
 - Consuming products
 - Industrial gold
- المواد الغذائية، المشروبات والتبغ
 - الطاقة وزيوت التشحيم
 - المواد الخام
 - أنصاف المنتجات
 - مواد التجهيز
 - مواد الإستهلاك
 - الذهب الصناعي

MAJOR EXPORTS

Weight in thousands of tons

Value in millions of Dh

الصادرات حسب المواد الرئيسية

الوزن بألف طن

القيمة بمليون الدرهم

Products	2015*		2014 ^c		المواد
	الوزن Weight	القيمة Value	الوزن Weight	القيمة Value	
Ready-to-wear-clothes	61	19 844	59	19 796	الملابس الجاهزة
Phosphoric acid	2 109	16 083	2 148	12 781	الحامض الفوسفوري
Electric Wires and Cables	139	22 362	120	18 555	خيوط وأسلاك كهربائية
Hosiery articles	44	6 966	46	7 380	القبعات والجوارب ومواد النسيج
Fertilizers	4 279	18 241	4 747	17 293	الأسمدة
Phosphates	8 525	9 979	8 738	8 203	الفوسفات
Electronic components	2	3 895	2	4 198	مكونات الكترونية
Crustaceans and mollusks	122	7 534	101	6 197	القشريات والرخويات
Fish preserves	169	6 349	159	5 898	السمك المصبر
Citrus fruits	559	3 529	519	3 146	الحوامض
Shoes	11	2 185	11	2 148	الأحذية
Fresh fish	194	2 825	152	2 334	السمك الطري
Fresh vegetables	370	3 378	363	3 028	الخضار الطرية
Fresh tomatoes	417	4 273	485	4 040	الطماطم الطرية
Fresh. Frozen or brine fruit	243	3 282	212	2 599	الفواكه الطرية المجمدة والمملحة
Vegetable preserves	84	1 371	98	1 622	مصبرات الخضار
Petroleum oils and lubricants	469	2 938	618	5 169	زيت النفط والمحروقات
Unprocessed Lead	5	97	10	143	الرصاص الخام
Unprocessed Silver	-	1 015	-	952	الفضة الخامة
Zinc Ore	94	446	88	373	معدن الزنك
Paper Pulp	-	-	-	2	عجين الورق
Lead ore	49	573	48	562	معدن الرصاص
Commercial cars	18	1 508	22	1 692	سيارات صناعية
Spare part of tourist					أجزاء مفصلة للسيارات
Car	8	1 012	8	814	السياحية
Scrapiron, rubbish, smelting iron and steel remains	33	120	69	271	خردة، نفايات وبقايا من الصلب، الحديد والفولاذ
Medicines	5	923	5	868	الأدوية
Wooden	5	106	5	117	الخشب
Other products	6 612	74 275	6 914	70 626	منتجات أخرى
Total	24 626	215 110	25 747	200 808	المجموع

MAJOR IMPORTS

Weight in thousands of tons

Value in millions of Dh

الواردات حسب المواد الرئيسية

الوزن بألف طن

القيمة بمليون الدرهم

Products	2015*		2014 ^c		المواد
	الوزن Weight	القيمة Value	الوزن Weight	القيمة Value	
Crude oil	2 690	10 937	4 834	28 288	زيت النفط الخام
Diesel and fuel oil	5 706	25 884	4 538	31 577	غازوال وزيت الفيول
Machine and miscellaneous appliances	75	9 739	75	10 696	آلات وأجهزة مختلفة
Petroleum gas and other hydrocarbons	3 433	13 169	3 338	19 215	غازات نفطية ومحروقات أخرى
Wheat	3 215	8 551	5 161	12 696	القمح
Fabrics	70	8 839	70	9 072	الأثوية
Private car	92	10 800	83	10 077	السيارات السياحية
Artificial plastic materials	777	12 850	699	12 197	مواد بلاستيكية اصطناعية
Chemical products	2 417	12 408	2 412	11 409	منتجات كيميائية
Commercial vehicles	102	8 907	83	6 865	السيارات الصناعية
Radio and television receivers	14	2 702	16	4 665	أجهزة الإلتقاط للراديو والتلفزة
Electric wires and cables	69	9 613	39	6 251	خيوط وأسلاك كهربائية
Corn	2 081	4 175	2 094	4 249	الذرة
Wood in the rough, squared and sawn	745	2 756	718	2 859	خشب خام مربع ومشور
Wires, bars and piles of iron and steel	580	3 730	686	4 558	أسلاك وقضبان حديدية وفولاذية
Paper and paper board	487	5 169	470	4 856	الورق والورق المقوى
Medecines	8	5 487	8	5 190	الأدوية
Unprocessed vegetable oils	517	3 840	512	3 917	زيوت نباتية خامة
Unprocessed sulfur	4 526	6 564	4 377	5 701	الكبريت الخام
Piston engine and other engines	40	4 987	49	4 779	محركات بالمكبس ومحركات أخرى
Plastic work	86	4 189	89	4 223	منتجات من مواد بلاستيكية
Copper	63	3 780	61	3 758	النحاس
Electric cut apparatus	25	6 066	23	6 269	آلات لقطع التيار الكهربائي
Sugar	923	3 362	772	2 881	السكر
Farm tractors	18	1 170	18	1 139	جرارات فلاحية
Grinding and agglomerating equipment	20	1 148	24	1 459	آلات الجرش والتجميع
Oil seeds grains and fruits	167	866	168	826	حبوب وفواكه زيتية
Material Extrait	40	1 690	33	1 286	معدات القلع
Other products	18 502	172 985	17 396	167 122	منتجات أخرى
Total	47 488	366 364	48 847	388 080	المجموع

TRADE WITH EURO/MEDITERRANEAN COUNTRIES

المبادلات مع الدول الأورو/متوسطية

In millions of Dh

بمليون الدرهم

Countries	الصادرات Exports		الواردات Imports		الدول
	2015*	2014 ^c	2015*	2014 ^c	
European Union	136 400	127 175	193 188	198 501	دول الإتحاد الأوروبي
France	42 734	41 404	46 393	52 192	فرنسا
Spain	48 782	43 894	50 979	51 765	إسبانيا
Italy	9 522	8 593	20 027	19 299	إيطاليا
Netherlands	6 548	5 557	6 784	7 846	هولندا
Germany	5 564	5 722	21 267	20 108	ألمانيا
Great-Britain	6 006	5 998	7 994	6 981	إيربانيا العظمى
Belgium	3 620	3 666	6 026	8 234	بلجيكا
Portugal	2 810	2 493	10 000	7 697	ألبورتغال
Autriche	1 700	1 595	1 783	1 858	النمسا
Poland	1 616	1 282	3 458	4 196	بولونيا
Roumania	1 236	1 153	2 461	2 600	رومانيا
Ireland	1 568	933	1 036	2 164	إيرلاندا
Malta	104	712	28	9	مالطا
Sweden	1 065	1 058	3 543	3 403	السويد
Lithuania	330	546	301	430	ليتوانيا
Slovakia	283	445	1 209	957	سلوفاكيا
Latvia	141	174	1 980	263	ليتونيا
Bulgaria	890	586	747	896	بلغاريا
Czech	550	481	1 806	1 743	تشيك
Danemark	330	160	589	1 679	الدانمارك
Greece	353	125	488	391	اليونان
Hungary	215	214	1 690	1 354	هنغاريا
Slovenia	109	80	347	261	سلوفينيا
Estonia	11	64	81	304	استونيا
Luxembourg	50	52	110	157	اللوكسمبورغ
Finland	37	46	1 945	1 549	فنلاندا
Cyprus	14	15	27	17	قبرص
Croatia	214	126	85	149	كرواتيا
Mediterranean partner countries	13 485	9 663	29 378	31 976	دول متوسطية شريكة
Turkey	6 658	4 593	15 491	14 096	تركيا
Tunisia	1 066	885	1 848	1 730	تونس
Algéria	1 922	1 770	7 694	11 164	الجزائر
Egypt	2 476	1 120	3 772	4 606	مصر
Syria	399	381	108	68	سوريا
Jordan	217	222	254	113	الأردن
Lebanon	747	692	211	200	لبنان
All Euro Mediterranean contries	149 885	136 838	222 566	230 477	مجموع الدول الأورو متوسطية

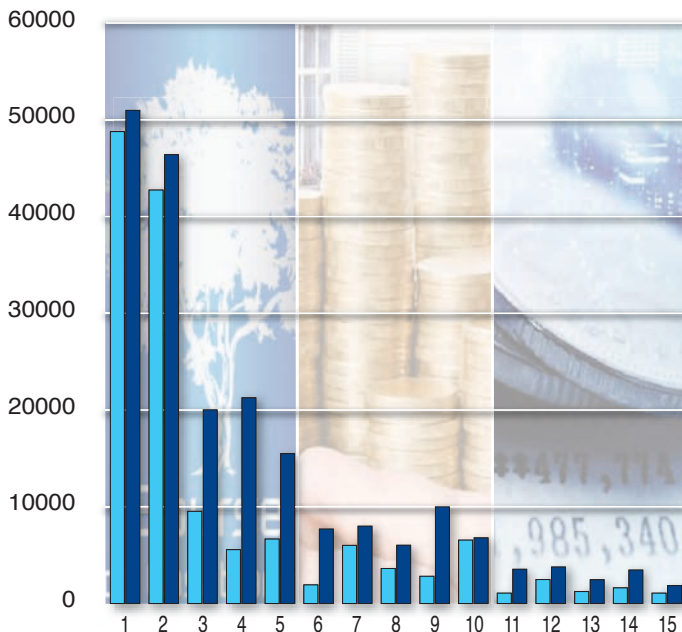
Source : Foreign Exchange Office.

المصدر : مكتب الصرف.

أهم المبادلات مع الدول الأورو / متوسطة (سنة 2015*)

MAJOR TRADE WITH COUNTRIES EURO/MEDITERRANEAN (year 2015*)

(in millions of dirhams) (بمليون الدراهم)



Exports الصادرات

Imports الواردات

- | | | |
|---------------|----|-----------------|
| Spain | 1 | إسبانيا |
| France | 2 | فرنسا |
| Italy | 3 | إيطاليا |
| Germany | 4 | ألمانيا |
| Turkey | 5 | تركيا |
| Algeria | 6 | الجزائر |
| Great Britain | 7 | بريطانيا العظمى |
| Belgium | 8 | بلجيكا |
| Portugal | 9 | البرتغال |
| Netherlands | 10 | هولندا |
| Suede | 11 | السويد |
| Egypt | 12 | مصر |
| Romania | 13 | رومانيا |
| Poland | 14 | بولونيا |
| Tunisia | 15 | تونس |

EXPORTS BY MAIN COUNTRIES

Countries	الرتبة Rank 2015	الحصة بالنسبة % Share in %		الدول
		2015*	2014 ^c	
Spain	1	22.7	21.9	إسبانيا
France	2	19.9	20.6	فرنسا
Italy	3	4.4	4.3	إيطاليا
India	4	4.0	3.6	الهند
United-States of America	5	3.5	3.6	الولايات المتحدة الأمريكية
Turkey	6	3.1	2.3	تركيا
Netherlands	7	3.0	2.8	هولندا
Brasil	8	3.0	4.6	البرازيل
Great Britain	9	2.8	3.0	إبريطانيا العظمى
Germany	10	2.6	2.8	ألمانيا
Belgium	11	1.7	1.8	بلجيكا
Portugal	12	1.3	1.2	البرتغال
Pakistan	13	1.2	1.1	الباكستان
China	14	1.1	1.1	الصين
Algeria	15	0.9	0.9	الجزائر
Canada	16	0.9	0.7	كندا
Autriche	17	0.8	0.8	النمسا
Russia	18	0.8	0.9	روسيا
Poland	19	0.8	0.6	بولونيا
Japan	20	0.7	0.9	اليابان
Senegal	21	0.7	0.6	السينيغال
Saudi Arabia Kingdom	22	0.6	0.5	المملكة العربية السعودية
Switzerland	23	0.5	0.6	اسويسرا
Tunisia	24	0.5	0.4	تونس
Mexico	25	0.4	0.4	المكسيك
Bulgaria	26	0.4	0.3	بلغاريا
New Zeland	27	0.3	0.3	نيوزيلاندا
Thailand	28	0.2	0.1	تيلاندا
Greece	29	0.2	0.1	اليونان
Malta	30	-	0.4	مالطا
Luxembourg	31	-	-	اللوكسمبورغ
Other countries		17.0	16.9	دول أخرى

IMPORTS BY MAIN COUNTRIES

الواردات حسب المصادر الرئيسية

Countries	الرتبة Rank 2015*	الحصة بالنسبة % Share in % 2015* 2014 ^c		الدول
Spain	1	13.9	13.3	إسبانيا
France	2	12.7	13.4	فرنسا
China	3	8.4	7.6	الصين
United-States of America	4	6.5	6.9	الولايات المتحدة الأمريكية
Germany	5	5.8	5.2	ألمانيا
Italy	6	5.5	5.0	إيطاليا
Russia	7	4.3	4.2	روسيا
Turkey	8	4.2	3.6	تركيا
Portugal	9	2.7	2.0	البرتغال
Saudi Arabia Kingdom	10	2.6	5.4	المملكة العربية السعودية
Great Britain	11	2.2	1.8	إيربانيا العظمى
Algeria	12	2.1	2.9	الجزائر
Netherlands	13	1.9	2.0	هولندا
Brasil	14	1.7	1.2	البرازيل
Belgium	15	1.6	2.1	بلجيكا
Emirats Arabes Unis	16	1.4	0.9	الإمارات العربية المتحدة
Ukraine	17	1.4	1.4	أوكرانيا
Argentina	18	1.1	1.3	الأرجنتين
South Korea	19	1.1	0.9	كوريا الجنوبية
India	20	1.1	1.1	الهند
Canada	21	1.1	0.8	كندا
Egypt	22	1.0	1.2	مصر
South Africa	23	1.0	0.2	جنوب إفريقيا
Sweden	24	1.0	0.9	السويد
Poland	25	0.9	1.1	بولندا
Japan	26	0.8	0.7	اليابان
Switzerland	27	0.7	0.7	اسويسرا
Finlanda	28	0.5	0.4	فينا لندا
Tunisia	29	0.5	0.4	تونس
Luxembourg	30	-	-	اللو كسمبورغ
Iran	31	-	-	إيران
Other countries		10.3	11.3	دول أخرى

Source : Foreign Exchange Office.

المصدر : مكتب الصرف.

BALANCE OF PAYMENTS

Year 2014*

In millions of Dh

ميزان الأداءات

سنة 2014*

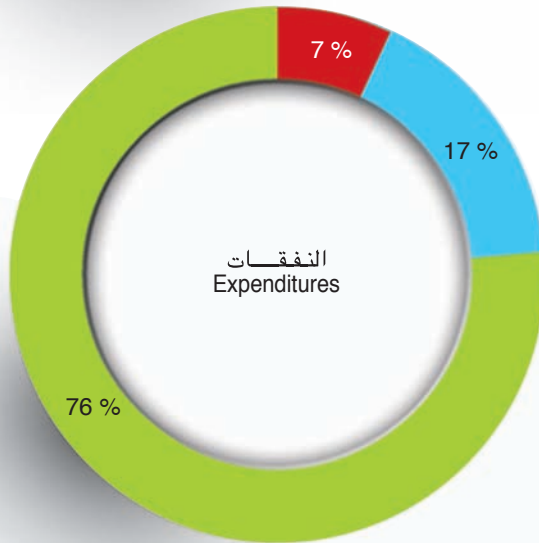
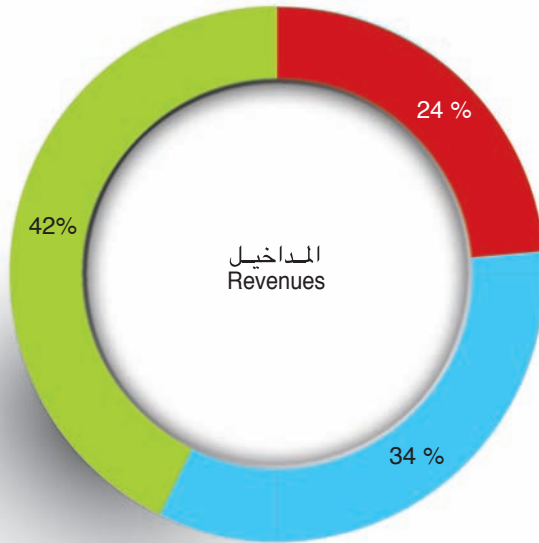
بمليون درهم

Accounts	الأرصدة Balances	النفقات Expenditures	المداخيل Revenues	الحسابات
A - Current account				أ- حسابات المعاملات الجارية
Goods (including :)	- 173 259.9	341 132.2	167 872.3	السلع (من بينها :)
General merchandise	- 173 286.6	340 888.6	167 602.0	البضائع العامة
Services (including :)	59 191.0	73 815.2	133 006.2	الخدمات (من بينها :)
Transports	- 4 631.2	30 668.3	26 037.1	النقل
Travel	47 558.8	11 758.5	59 317.3	الأسفار
Communication services	11 577.3	1 763.1	13 340.4	خدمات الاتصالات
Insurance services	584.3	304.8	889.1	خدمات التأمين
Incomes (including :)	61 732.7	32 234.9	93 967.6	المداخيل (من بينها :)
Primary income	- 22 459.0	27 385.6	4 926.6	مداخيل رئيسية
Secondary income	84 191.7	4 849.3	89 041.0	مداخيل ثانوية
Balance of current transactions accounts	- 52 336.2	447 182.3	394 846.1	ميزان حسابات المعاملات الجارية

Source : Foreign Exchange Office.

المصدر : مكتب الصرف

ميزان الأداءات (سنة 2014*)
BALANCE OF PAYMENTS (année 2014*)



Goods السلع
Services الخدمات
Revenues المدائيل



النقد ♦ Money
 بورصة القيم ♦ Stock exchange
 الميزانية ♦ Budget

MONETARY AGGREGATES

At 31st December (In millions of dh)

المجمعات النقدية
في 31 دجنبر (بمليون درهم)

Aggregates	نسبة التغير % Variation rate %	2015*	2014 ⁶	المجمعات
I- Currency in circulation ⁽¹⁾	7.4	192 634	179 411	I- التداول الائتماني ⁽¹⁾
Bank notes and coins in circulation	7.5	205 884	191 458	الأوراق والنقد المعدني المتداول
Banks cash holdings	10.0	13 250	12 047	محصل الصندوق لدى البنوك
II- Bank money	6.9	514 267	481 173	II- النقود الكتابية
Demand deposits with bank				الودائع تحت الطلب لدى
Al-Maghrib	48.6	2 684	1 807	بنك المغرب
Demand deposits with banks	7.0	465 347	435 016	الودائع تحت الطلب لدى البنوك
Demand deposits with the Treasury	4.3	46 236	44 350	الودائع تحت الطلب لدى الخزينة
Aggregate M1	7.0	706 901	660 584	المجموع م1
III- Demand savings deposits (M2-M1)	6.4	138 399	130 032	III- التوظيفات تحت الطلب : (م2-م1)
Passbooks account with banks	6.4	138 399	130 032	الحسابات على دفاتر لدى البنوك
Aggregate M2	6.9	845 301	790 616	المجموع م2
IV- Other monetary assets	2.4	302 738	295 611	IV- أصول نقدية أخرى
Time accounts and fixed-term bills with banks	7.4	171 039	159 327	الحسابات والسندات لأجل محدد لدى البنوك
Securities of money market UCITS	1.5	62 474	61 529	سندات مؤسسات التوظيف الجماعي النقدية
Deposits in foreign currencies ⁽²⁾	12.3	39 295	34 986	ودائع بالعملات الأجنبية ⁽²⁾
Securities sold under repurchase agreements	- 41.1	2 854	4 844	اتفاقات إعادة الشراء
Certificates of deposit of a residual maturity of 2 years or less	- 20.3	18 477	23 191	شهادات الإيداع التي تقل مدتها المتبقية أو تساوي سنتين
Time accounts with the Treasury	10.0	6 031	5 482	ودائع لأجل لدى الخزينة
Other deposits ⁽³⁾	- 58.9	2 568	6 252	ودائع أخرى ⁽³⁾
Total M3	5.7	1 148 039	1 086 227	المجموع م3

UCITS : Undertakings for the collective investment of transferable securities.

(1) Currency in circulation = Banknotes and coins in circulation – banks cash holdings.

(2) Offered loans by banks at financial corporations.

(3) In demande deposits at fixed term with banks in foreign currencies.

Source : Bank Al-Maghrib.

(1) التداول الائتماني = الأوراق والنقد المعدني المتداول – محصل الصندوق لدى البنوك.

(2) ودائع تحت الطلب ولأجل محدد لدى البنوك بالعملات الأجنبية.

(3) اقتراضات البنوك لدى المؤسسات المالية.

المصدر : بنك المغرب.

LIQUID INVESTMENT AGGREGATES

At 31st December (In millions of dh)مجموعات التوظيفات السائلة
في 31 دجنبر (بمليون درهم)

Aggregates	نسبة التغير % Variation rate %	2015*	2014 ^c	المجموعات
LI 1	13.0	344 580	304 989	مجمع التوظيفات السائلة 1
Negotiable Treasury bonds	13.0	334 644	296 085	أذونات الخزينة القابلة للتداول
Other financial corporations	12.3	331 538	295 195	مؤسسات مالية أخرى
Nonfinancial corporations	248.8	3 106	891	مؤسسات غير مالية
Bonds of finance companies	35.6	7 024	5 179	سندات شركات التمويل
Other financial corporations	35.6	7 024	5 179	مؤسسات مالية أخرى
Commercial paper	- 58.3	1 151	2 760	أوراق الخزينة
Other financial corporations	- 61.5	1 018	2 645	مؤسسات مالية أخرى
Contractual				السندات المصدرة من طرف مؤسسات التوظيف
UCITS	82.6	1 761	964	الجماعي التعاقدية
Other financial corporations	- 41.3	156	265	مؤسسات مالية أخرى
Nonfinancial corporations	231.8	1 453	438	مؤسسات غير مالية
Individuals and Moroccans living abroad	- 41.9	152	261	أفراد ومغاربة مقيمون بالخارج
LI 2	17.8	170 265	144 484	مجمع التوظيفات السائلة 2
Bond				السندات المصدرة من طرف مؤسسات التوظيف
UCITS	17.8	170 265	144 484	الجماعي في سندات الإقتراض
Other financial corporations	17.7	122 145	103 784	مؤسسات مالية أخرى
Nonfinancial corporations	31.7	32 696	24 827	مؤسسات غير مالية
Individuals and Moroccans living abroad	- 2.8	15 425	15 873	أفراد ومغاربة مقيمون بالخارج
LI 3	1.3	30 334	29 957	مجمع التوظيفات السائلة 3
Equity UCITS and diversified				السندات المصدرة من طرف مؤسسات التوظيف
UCITS	1.3	30 334	29 957	الجماعي والأصول المتنوعة في الأسهم
Other financial corporations	0.7	23 704	23 538	مؤسسات مالية أخرى
Nonfinancial corporations	24.8	1 165	934	مؤسسات غير مالية
Individuals and Moroccans living abroad	- 0.4	5 465	5 485	أفراد ومغاربة مقيمون بالخارج
Liquid investments total	13.7	545 179	479 430	مجموع التوظيفات السائلة

UCITS : Undertakings for the collective investment of transferable securities.

LI : Liquid Investment.

Source : Bank Al-Maghrib.

المصدر : بنك المغرب.

COUNTERPARTS OF M3 AGGREGATE

In millions of Dh

مقابلات المجمع م3
بمليون درهم

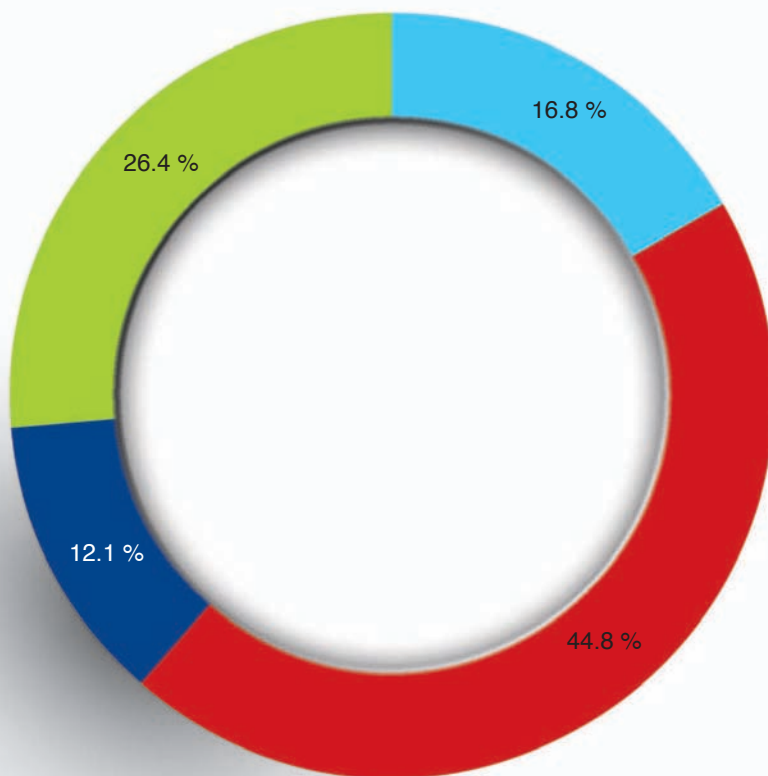
Aggregates	نسبة التغير % Variation rate %	2015*	2014 ^c	المجمعات
Claims on the economy	1.6	904 174	890 244	ديون للاقتصاد
Bank Al-Maghrib	16.7	943	808	بنك المغرب
Other depository corporations	1.6	903 231	889 435	مؤسسات الإيداع الأخرى
Net claims on Central government	3.0	147 974	143 720	الديون الصافية على الإدارة المركزية
Net claims of Bank Al-Maghrib	974.2	-1 190	-111	الديون الصافية المستحقة لبنك المغرب
Net claims of other depository corporations	3.7	149 164	143 831	الديون الصافية المستحقة لمؤسسات الإيداع الأخرى
Net interational reserves	23.5	224 607	181 882	الإحتياطيات الدولية الصافية
Non-monetary liabilities	2.3	169 200	165 471	موارد ذات طابع غير نقدي
Capital and reserves of depository corporations	2.9	127 695	124 046	رأسمال واحتياطيات مؤسسات الإيداع
Bank Al-Maghrib	- 4.2	15 249	15 920	بنك المغرب
Other depository corporations	4.0	112 446	108 126	مؤسسات الإيداع الأخرى
Non-monetary liabilities of depository corporations	0.2	41 505	41 426	التزامات غير نقدية لمؤسسات الإيداع
Deposits Excluded from M3	- 12.0	6 673	7 579	الودائع المستثناة من المجمع م3
Loans	- 22.0	7 232	9 267	اقتراضات
Securities other than equity excluded from M3	12.7	27 339	24 265	سندات ما عدا الأسهم المستثناة من المجمع م3
Other liabilities	- 17.2	261	315	موارد أخرى
Others counterparts of M3	12.9	40 483	35 852	مقابلات أخرى للمجمع م3
Counterparts of deposits with the treasury	4.9	52 267	49 832	مقابلات الودائع لدى الخزينة
Others nets items	64.4	- 13 502	- 8 214	بنود صافية أخرى
Other depository corporations net claims on nonresidents	///	8 320	63	الديون الصافية لمؤسسات الإيداع الأخرى على غير المقيمين
Special Drawings Rigths Allocations and Other liabilities	4.8	7 760	7 402	مخصصات من حقوق السحب الخاصة والالتزامات الأخرى
Other external assets of Bank AL-Maghrib	- 26.4	1 158	1 573	أصول أخرى خارجية لبنك المغرب
Total counterparts ⁽¹⁾	5.7	1 148 039	1 086 227	مجموع المقابلات ⁽¹⁾

(1) Total counterparts = Net international reserves + Net claims on central government + الديون الصافية على الإدارة المركزية + ديون للاقتصاد - موارد ذات طابع غير نقدي + مقابلات أخرى للمجمع م3.
+ (مجموع المقابلات = الإحتياطيات الدولية الصافية + ديون المغرب الصافية المستحقة لبنك المغرب + ديون الصافية المستحقة لمؤسسات الإيداع الأخرى - مقتراضات + التزامات غير نقدية لمؤسسات الإيداع + سندات ما عدا الأسهم المستثناة من المجمع م3 + مقابلات الودائع لدى الخزينة + بنود صافية أخرى + ديون الصافية لمؤسسات الإيداع الأخرى على غير المقيمين + مخصصات من حقوق السحب الخاصة والالتزامات الأخرى + أصول أخرى خارجية لبنك المغرب)

Source : Bank Al-Maghrib.

المصدر : بنك المغرب.

المجمع النقدي م 3 (سنة 2015)
M3 MONETARY AGGREGATE (Year 2015)



- | | | |
|-------------------------|---|---------------------|
| Bank money | ■ | النقود الكتابية |
| Other monetary assets | ■ | أصول نقدية أخرى |
| Currency in circulation | ■ | التداول الإئتماني |
| Demand savings deposits | ■ | التوظيفات تحت الطلب |

FOREIGN EXCHANGE RATE

In dirham

سعر تحويل العملة
بالدرهم

Currency	Situation وضعية		العملة
	31/12/2015	31/12/2014	
1 EUR (EURO)	B 10.747 S 10.812	10.937 11.002	ش ب أورو 1
1 USD (American Dollar)	B 9.8760 S 9.9354	9.0154 9.0695	ش ب دولار أمريكي 1
1 CAD (Canadian Dollar)	B 7.1189 S 7.1617	7.7772 7.8240	ش ب دولار كندي 1
1 GB (Pound Sterling)	B 14.638 S 14.726	14.054 14.139	ش ب جنيه استرليني 1
100 DAK (Danish Kroner)	B 144.04 S 144.90	146.89 147.78	ش ب كرون دنماركي 100
100 NOK (Norwegian Kroner)	B 111.97 S 112.65	120.89 121.62	ش ب كرون نرويجي 100
100 SEK (Swedish Kroner)	B 116.95 S 117.65	116.26 116.96	ش ب كرون سويدي 100
1 CHF (Swiss Franc)	B 9.9058 S 9.9653	9.0972 9.1519	ش ب فرنك سويسري 1
100 JPY (Japanese Yen)	B 8.2040 S 8.2533	7.5417 7.5870	ش ب ين ياباني 100
1 TND (Tunisian Dinar)	B 4.9188 S 4.9484	4.8452 4.8743	ش ب دينار تونسي 1
1 KWD (Kuwaiti Dinar)	B 32.530 S 32.725	30.769 30.954	ش ب دينار كويتي 1
1 SAR (Saudi Arabian Riyal)	B 2.6319 S 2.6477	2.4024 2.4169	ش ب ريال سعودي 1
1 AED (Dirham of United Arab Emirates)	B 2.6888 S 2.7050	2.4544 2.4692	ش ب درهم الإمارات العربية المتحدة 1
10 DZD (Algerian Dinar)	B 0.9234 S 0.9290	1.0256 1.0318	ش ب دينار جزائري 10
1 LYD (Libyan Dinar)	B 7.8587 S 7.9059	7.1733 7.2164	ش ب دينار ليبي 1
100 MRO (Mauritanian Ouguiyas)	B 2.9184 S 2.9360	2.8795 2.8968	ش ب أوقية موريطانية 100

B : Buying

S : Selling

Source : Bank Al-Maghrib.

ش : شراء

ب : بيع

المصدر : بنك المغرب.

ANNUAL AVERAGE EXCHANGE RATE FOR MAIN CURRENCIES

In dirham

سعر الصرف المتوسط السنوي
لأهم العملات الأجنبية
بالدرهم

Currency	2015*	2014	العملة
1 EUR (EURO)	10.830	11.156	أورو 1
1 USD (American Dollar)	9.764	8.406	دولار أمريكي 1
1 CAD (Canadian Dollar)	7.594	7.610	دولار كندي 1
1 GB (Pound Sterling)	14.946	13.843	جنيه استرليني 1
100 DAK (Danish Kroner)	145.053	149.650	كرون دنماركي 100
100 NOK (Norwegian Kroner)	120.585	133.570	كرون نرويجي 100
100 SEK (Swedish Kroner)	115.893	122.660	كرون سويدي 100
1 CHF (Swiss Franc)	10.168	9.186	فرنك سويسري 1
100 JPY (Japanese Yen)	8.099	7.951	ين ياباني 100
1 TND (Tunisian Dinar)	5.004	4.973	دينار تونسي 1
1 KWD (Kuwaiti Dinar)	32.493	29.521	دينار كويتي 1
1 SAR (Saudi Arabian Riyal)	2.611	2.241	ريال سعودي 1
1 AED (Dirham of United Arab Emirates)	2.667	2.289	درهم الإمارات العربية المتحدة 1
10 DZD (Algerian Dinar)	0.970	1.044	دينار جزائري 10
1 LYD (Libyan Dinar)	7.794	6.689	دينار ليبي 1
100 MRO (Mauritanian Ouguiyas)	3.013	2.779	أوقية موريطانية 100

BANK AL-MAGHRIB BALANCE SHEET

In thousands of Dh
At 31st December

حصيلة بنك المغرب
بمليون درهم
في 31 دجنبر

Balance Sheet	نسبة التغير % Variation rate %	2015*	2014 ^c	الحصيلة
I. Assets				
I. الأصول				
Holdings and Investments in gold	- 2.8	7 473	7 692	موجودات وتوظيفات من الذهب
Holdings and Investments in foreign currency	24.0	210 208	169 579	موجودات وتوظيفات من العملات الأجنبية
Holdings and investments held in foreign banks	11.7	13 386	11 979	موجودات وتوظيفات لدى البنوك الخارجية
Foreign treasury bills and similar securities	25.8	193 158	153 507	سندات خزينة أجنبية ومثيلاتها
Other holdings in foreign currency	- 10.5	3 664	4 092	موجودات أخرى من العملات
Holdings in International financial institutions	3.9	9 169	8 821	موجودات لدى المؤسسات المالية الدولية
I.M.F. (1) subscription-Reserve tranche	5.5	1 169	1 108	إكتتاب لدى صندوق النقد الدولي - حصة الإحتياطي
Special Drawings Rights Holdings	3.3	7 663	7 418	موجودات من حقوق السحب الخاصة
Subscription to the Arab Monetary Fund	13.8	336	296	إكتتاب لدى صندوق النقد العربي
Lending to the Government	///	-	-	مساعادات مالية للدولة
Overdraft facilities advances	///	-	-	تسيقات تعاقدية
Claims on Moroccan credit institutions and similar bodies	- 44.9	23 261	42 232	ديون على مؤسسات الإئتمان ومثيلاتها المغربية
Securities received under repurchase agreements	///	-	-	قيم مستحقة
Advances to banks	- 45.0	23 017	41 852	تسليقات للبنوك
Other claims	- 35.7	244	380	ديون أخرى
Treasury bills-open market operations	///	-	-	سندات الخزينة-عمليات السوق المفتوحة
Other assets	- 3.0	6 453	6 653	أصول أخرى
Fixed assets	- 4.8	3 136	3 293	قيم مستعقرة
Total Assets	9.0	259 701	238 271	المجموع
II. Liabilities				
II. الخصوم				
Banknotes and coins in circulation	7.5	205 884	191 458	أوراق بنكية وقطع نقدية متداولة
Banknotes	7.5	202 941	188 704	أوراق بنكية
Coins	6.9	2 943	2 754	قطع نقدية
Liabilities in gold and in foreign currency	28.6	6 768	5 261	التزامات بالذهب والعملات الأجنبية
Liabilities in gold	///	-	-	التزامات بالذهب
Liabilities in foreign currency	28.6	6 768	5 261	التزامات بالعملات الأجنبية
Liabilities in convertible dirhams	10.9	218	196	التزامات بالدرهم القابل للتحويل
Liabilities to international financial institutions	9.0	208	191	التزامات تجاه المؤسسات المالية الدولية
Other liabilities	79.4	9	5	التزامات أخرى
Deposits and liabilities in dirham	36.7	23 165	16 948	ودائع والتزامات بالدرهم
Current account of the Public Treasury	54.7	3 277	2 117	الحساب الجاري للخزينة العمومية
Deposits and liabilities to Moroccan banks	39.2	13 575	9 753	ودائع والتزامات تجاه البنوك المغربية
Current accounts	39.2	13 575	9 753	حسابات جارية
Liquidity-withdrawal accounts	///	-	-	حسابات استرجاع السيولة
Deposit facility accounts	///	-	-	حسابات تسهيلات الودائع
Deposits of general government and public institutions	4.5	2 572	2 461	ودائع الإدارات والمؤسسات العمومية
Other accounts	43.0	3 741	2 616	حسابات أخرى
Other liabilities	- 7.8	9 876	10 707	خصومات أخرى
Special Drawings Rights Allocations	4.8	7 706	7 355	مخصصات حقوق السحب الخاصة
Equity Capital and the like (including)	0.0	5 533	5 534	رسميل ذاتية ومثيلاتها (منها)
Equity Capital	0.0	500	500	رأس المال
Reserves	0.0	5 001	5 001	إحتياطيات
Retained earnings	3.7	25	24	مرحل من جديد
Net income of the fiscal year	- 32.2	550	812	نتيجة صافية للسنة المالية
Total Liabilities	9.0	259 701	238 271	المجموع

(1) I.M.F : International Monetary Fund.

ACTIVITY OF CASABLANCA STOCK EXCHANGE

نشاط بورصة الدار البيضاء

Transactions	نسبة التغير % Variation rate %	2015*	2014 ^c	المعاملات
Value of transactions (in million of Dh)	4.6	52 091.42	49 811.48	حجم المعاملات (مليون درهم)
Central market	1.6	31 447.71	30 949.95	السوق المركزي
Shares	4.2	28 758.04	27 594.58	أسهم
Bonds	- 19.8	2 689.67	3 355.38	سندات عمومية
Block market	- 2.1	13 456.57	13 752.16	سوق الكتل
Shares	- 0.6	11 750.97	11 816.09	أسهم
Bonds	- 11.9	1 705.60	1 936.07	سندات عمومية
Public offerings	257.0	2 407.86	674.56	العروض المقدمة للعموم
Public bid	///	-	66.09	لأجل الشراء
Withdrawal	///	2 407.86	27.66	لأجل السحب
Selling	///	-	580.81	لأجل البيع
Transfers	- 48.3	106.49	206.07	التحويلات
Shares	- 48.3	106.49	206.07	أسهم
Listing	29.9	1 703.07	1 310.57	إدراج
Shares	- 20.7	893.37	1 126.98	أسهم
Bonds	341.0	809.70	183.59	سندات عمومية
Contributions in stocks	- 62.9	924.44	2 493.06	اسهامات السندات
Shares	- 63.0	922.96	2 493.06	أسهم
Bonds	///	1.48	-	سندات عمومية
Capital increase by contribution	381.1	2 045.28	425.11	الزيادة في رأس المال
In kind	///	-	9.36	بمساهمة عينية
Cash	818.1	1 942.19	211.54	نقدا
Conversion of dividends	- 40.8	99.69	168.27	بتحويل الأرباح
Conversion of bonds	- 90.5	3.4	35.94	بتحويل السندات العمومية
Number of securities treated (Thousands)	- 14.4	262 033	305 936	عدد السندات المتداولة (بالآلاف)
Central market	12.5	182 543	162 208	السوق المركزي
Shares	12.6	182 516	162 160	أسهم
Bonds	- 42.5	28	48	سندات عمومية
Block market	- 9.9	56 669	62 882	سوق الكتل
Shares	- 9.9	56 652	62 863	أسهم
Bonds	- 7.8	18	19	سندات عمومية
Public offerings	- 49.1	3 321	6 525	العروض المقدمة للعموم
Public bid	///	-	35	لأجل الشراء
Withdrawal	///	3 321	199	لأجل السحب
Selling	///	-	6 291	لأجل البيع
Transfers	10.3	1 448	1 313	التحويلات
Shares	10.3	1 448	1 313	أسهم
Listing	- 71.8	1 602	5 679	إدراج
Shares	- 69.6	1 594	5 242	أسهم
Bonds	- 98.1	8	437	سندات عمومية
Contributions in stocks	- 90.0	6 684	66 535	اسهامات السندات
Shares	- 90.0	6 684	66 535	أسهم
Bonds	-	-	-	سندات عمومية
Capital increase by contribution	1 130.1	9 765	794	الزيادة في رأس المال
In kind	///	-	5	بمساهمة عينية
Cash	///	9 529	440	نقدا
Conversion of dividends	- 36.9	202	321	بتحويل الأرباح
Conversion of bonds	18.3	34	29	بتحويل السندات العمومية

MARKET CAPITALIZATION BY SECTORS OF ECONOMIC ACTIVITY

In millions of Dh

توزيع رسملة البورصة حسب قطاعات
النشاط الاقتصادي
بمليون درهم

Sector of activity	نسبة التغير % Variation rate %	2015*	2014 ^c	قطاع النشاط
Agricultural food industry	- 7.0	23 982	25 781	صناعات الأغذية الفلاحية
Insurance	- 7.6	19 660	21 274	التأمينات
Banks	- 1.8	167 425	170 497	البنوك
Construction / Building materials	- 2.5	54 886	56 270	البناء / مواد البناء
Beverages	4.0	8 166	7 855	المشروبات
Chemistry	- 81.0	260	1 369	الكيمياء
Distributors	- 1.0	10 658	10 768	الموزعون
Electricity	34.4	13 469	10 025	الكهرباء
Electrical and electronic equipment	- 18.8	314	387	التجهيز الإلكتروني
Real estate	- 65.9	11 706	34 354	العقار
Pharmaceutical industry	- 3.0	3 046	3 140	الصناعة الصيدلانية
Engineering and Equipment industrial goods	- 41.7	306	525	الهندسيات والتجهيزات الصناعية
Software and computer services	1.9	1 339	1 314	الخدمات المعلوماتية البرمجيات
Leisures and hotels	- 57.2	915	2 141	الترفيه والفندقة
Mining	- 24.5	12 179	16 132	المناجم
Oil and gas	54.5	14 522	9 399	النفط والغاز
Services for collectivities	13.0	3 400	3 008	الخدمات للجماعات
Financing companies and other financial activities	- 5.8	6 448	6 846	شركات التمويل والخدمات المالية
Holding companies	- 33.7	1 822	2 749	شركات المساهمة
Forestry and paper	- 52.3	34	72	الحراجة والورق
Telecommunications	- 1.9	98 151	100 041	الاتصالات
Transportation	25.6	628	500	النقل
Total	- 6.4	453 316	484 447	المجموع

STOCK-EXCHANGE INDICATORS

Year 2015

In millions of Dh

مؤشرات البورصة
سنة 2015
بمليون درهم

Months	حجم المعاملات Value of transactions	رسملة البورصة Market capitalization	مؤشر Index مادي Masi	مادكس Madex	الشهور
January	3 062.24	514 140	10 222.56	8 379.11	يناير
February	3 674.04	527 097	10 460.62	8 577.13	فبراير
March	4 826.80	517 947	10 269.75	8 428.42	مارس
April	2 028.74	501 327	9 937.38	8 145.46	أبريل
May	2 376.67	493 199	9 711.36	7 947.39	ماي
June	3 622.31	486 715	9 578.34	7 837.34	يونيو
July	5 398.82	496 267	9 740.01	7 983.10	يوليوز
August	1 288.58	476 594	9 345.70	7 642.40	أغشت
September	1 048.87	458 429	9 114.29	7 445.70	سبتمبر
October	1 496.87	457 646	9 081.80	7 399.12	أكتوبر
November	2 980.82	458 357	9 093.21	7 421.15	نوفمبر
December	20 286.64	453 316	8 925.71	7 255.21	دجنبر

Source : Casablanca Stock Exchange.

المصدر : بورصة الدار البيضاء.

BUDGETARY REVENUE AND EXPENDITURES**Budgetary year 2014**

In millions of Dh

مداخيل ونفقات الميزانية

السنة المالية 2014

بمليون درهم

Transactions	المنجزات ^أ Realizations ^c	التوقعات Estimates	المعاملات
Total expenditures	360 863	367 201	أ - مجموع النفقات
General budget	290 999	306 168	الميزانية العامة
Operating budget	194 765	199 353	نفقات التسيير
Of which :			منها :
Personnel	102 161	103 700	الموظفون
Equipment	31 720	30 959	المعدات
Investment spending	31 366	49 502	نفقات الإستثمار
Public debt	64 868	57 313	الدين العمومي
Treasury special accounts	67 007	57 942	الحسابات الخصوصية للخزينة
SSMA	2 857	3 091	مرافق الدولة المسيرة بصورة مستقلة
Operating	1 918	2 186	التسيير
Investment	939	905	الإستثمار
Budgetary covering	390 662	335 177	ب - مداخيل الميزانية
Ressources of the general budget	302 436	262 330	موارد الميزانية العامة
Direct taxes and assimilated taxes	77 595	77 167	الضرائب المباشرة والرسوم المماثلة
Indirect taxes	75 248	80 630	الضرائب غير المباشرة
Customs duties	7 718	7 700	الرسوم الجمركية
Registration fees and stamp duty	15 585	14 661	رسوم التسجيل والتمير
Proceeds from sale of shares state	2 046	-	حصيلة تفويت مساهمات الدولة
Products monopolies operating and financial interests of the state	9 780	10 841	حصيلة مؤسسات الاحتكار والاستغلالات والمساهمات المالية للدولة
Products and revenues of the field	305	465	عائدات أملاك الدولة
Miscellaneous income	15 555	4 755	موارد مختلفة
Revenue bonds donations and bequests	98 604	66 112	موارد الإقتراضات والهبات والوصايا
Treasury special accounts	81 309	69 756	الحسابات الخصوصية للخزينة
SSMA	6 916	3 091	مرافق الدولة المسيرة بصورة مستقلة
Operating	4 848	2 186	التسيير
Investment	2 069	905	الإستثمار

SSMA : State services managed autonomously.

Sources : Ministry of Economy and Finance (Treasury General).
General Secretary of the Government (Official Bulletin).المصادر : وزارة الإقتصاد والمالية (الخزينة العامة).
الأمانة العامة للحكومة (الجريدة الرسمية).

LOADS AND RESOURCES OF THE TREASURY

In millions of Dh

Indicators	نسبة التغير % Variation rate %	2015*	2014 ^c	المؤشرات
Ordinary income	- 1.4	233 759	236 990	المداخيل العادية
Fiscal revenue	3.8	205 788	198 186	موارد جبائية
Direct taxes	4.1	80 760	77 593	الضرائب المباشرة
Indirect taxes	3.5	100 637	97 276	الضرائب غير المباشرة
Customs duties	- 0.3	7 715	7 738	الرسوم الجمركية
Registration fees and stamp duties	7.0	16 676	15 579	رسوم التسجيل والتمبر
Non-fiscal revenue	- 29.8	25 024	35 633	موارد غير جبائية
State monopolies	- 8.4	8 956	9 781	احتكارات وإسغالات
Other revenues	- 32.7	16 025	23 806	مداخيل أخرى
Privatization	///	43	2 046	الخصوصية
Revenues of treasury special accounts	- 7.1	2 947	3 171	موارد الحسابات الخصوصية للخزينة
Current expenditure	- 4.2	200 966	209 695	النفقات العادية
Goods and services	4.9	159 700	152 259	السلع والخدمات
Personnel	1.1	102 669	101 505	الموظفون
Other goods and services	12.4	57 031	50 754	سلع وخدمات أخرى
Public debt	10.1	27 289	24 788	الدين العمومي
Domestic	10.7	23 304	21 052	الداخلي
Foreign	6.7	3 985	3 736	الخارجي
Offsetting	- 57.2	13 977	32 648	الموازنة
Balance ordinary	20.1	32 793	27 295	الرصيد العادي
Investment	7.8	58 544	54 307	الاستثمار
Balance of treasury special accounts	1.9	- 16 951	- 16 632	رصيد الحسابات الخاصة للخزينة
Deficit/Overall surplus	- 2.2	- 42 702	- 43 644	عجز/ فائض الميزانية
Change in arrears	228.7	- 6 873	- 2 091	تغير متأخرات الأداء
Required/surplus funding	8.4	- 49 575	- 45 735	الحاجة إلى التمويل
Domestic financing	35.9	49 522	36 442	التمويل الداخلي
Domestic Debt	-	-	-	الدين الداخلي
Other operations	-	-	-	عمليات أخرى
Foreign financing	- 99.4	54	9 293	التمويل الخارجي
Drawings	- 52.4	8 422	17 685	سحب
Depreciation	- 0.3	- 8 369	- 8 392	استهلاك الدين



الحسابات ♦ Comptes
الوطنية de la Nation

**GROSS DOMESTIC PRODUCT BY SECTOR OF ACTIVITY
(IN CURRENT PRICES BASE 2007)**

**الناتج الداخلي الإجمالي حسب قطاعات
الأنشطة (الأسعار الجارية سنة الأساس 2007)**

In millions of Dh

بمليون درهم

Sectors	2015*	2014 ^c	2013	القطاعات
Primary sector	125 685	107 802	120 228	القطاع الأولي
Agriculture, forestry and annexed services	115 728	99 084	112 195	الفلاحة، الغابة ومصالح ملحقة
Fishing, aquaculture	9 957	8 718	8 033	الصيد، تربية الأسماك
Secondary sector	253 717	244 091	234 973	القطاع الثاني
Extraction Industries	21 887	22 626	30 027	صناعة الاستخراج المعدني
Transformation Industries	156 499	151 750	139 296	الصناعة التحويلية
Electricity and water	20 462	16 272	15 269	الكهرباء والماء
Building and public works	54 869	53 443	50 381	البناء والأشغال العمومية
Tertiary sector⁽¹⁾	488 776	477 135	463 212	القطاع الثالث⁽¹⁾
Trade	78 750	77 151	75 832	التجارة
Hotels and restaurants	20 689	20 995	19 728	الفنادق والمطاعم
Transports	35 412	32 417	30 524	النقل
Post and telecommunications	21 556	22 234	23 017	البريد والمواصلات
Others services ⁽²⁾	242 340	236 300	229 911	خدمات أخرى ⁽²⁾
General administrations and social security	90 029	88 038	84 200	الإدارات العامة والضمان الاجتماعي
Added value at basic prices	868 178	829 028	818 413	القيمة المضافة بالسعر الأساسي
Net taxes on product of subsidies	114 045	94 668	79 510	الضريبة على المنتجات الصافية من الإعانات
Gross domestic product	982 223	923 696	897 923	الناتج الداخلي الخام

**GROSS DOMESTIC PRODUCT BY SECTOR OF ACTIVITY
IN VOLUME (PRICE OF PREVIOUS YEAR BASE 2007)**

**الناتج الداخلي الإجمالي حسب قطاعات
الأنشطة بالحجم (أسعار السنة الماضية سنة الأساس 2007)**

Annual evolution in %

تطور السنوي بـ %

Sectors	2015*	2014 ^c	2013	القطاعات
Primary sector	121 771	117 445	123 173	القطاع الأولي
Agriculture, forestry and annexed services	111 724	109 737	114 348	الفلاحة، الغابة ومصالح ملحقة
Fishing, aquaculture	10 047	7 708	8 825	الصيد، تربية الأسماك
Secondary sector	250 811	242 168	225 230	القطاع الثاني
Extraction Industries	21 476	31 038	33 020	صناعة الاستخراج المعدني
Transformation Industries	158 236	144 227	128 220	الصناعة التحويلية
Electricity and water	17 243	15 210	14 537	الكهرباء والماء
Building and public works	53 856	51 693	49 453	البناء والأشغال العمومية
Tertiary sector⁽¹⁾	483 098	473 962	462 189	القطاع الثالث⁽¹⁾
Trade	78 570	77 104	75 571	التجارة
Hotels and restaurants	20 319	20 155	19 188	الفنادق والمطاعم
Transports	33 205	31 656	29 756	النقل
Post and telecommunications	23 049	24 234	27 143	البريد والمواصلات
Others services ⁽²⁾	239 542	234 362	228 149	خدمات أخرى ⁽²⁾
General administrations and social security	88 413	86 451	82 382	الإدارات العامة والضمان الاجتماعي
Added value at basic prices	855 680	833 575	810 592	القيمة المضافة بالسعر الأساسي
Net taxes on product of subsidies	109 660	87 255	75 744	الضريبة على المنتجات الصافية من الإعانات
Gross domestic product	965 340	920 830	886 336	الناتج الداخلي الخام

(1) Including non saleable services provided by public administrations.

(2) Financial activities and insurance, services provided to firms and personal services, education, health and social welfare, fictional branch.

Source : High Commission For Planning (Directorate of National Accounts).

(1) يشمل الخدمات الغير المسوقة المقدمة من طرف الإدارات العمومية.

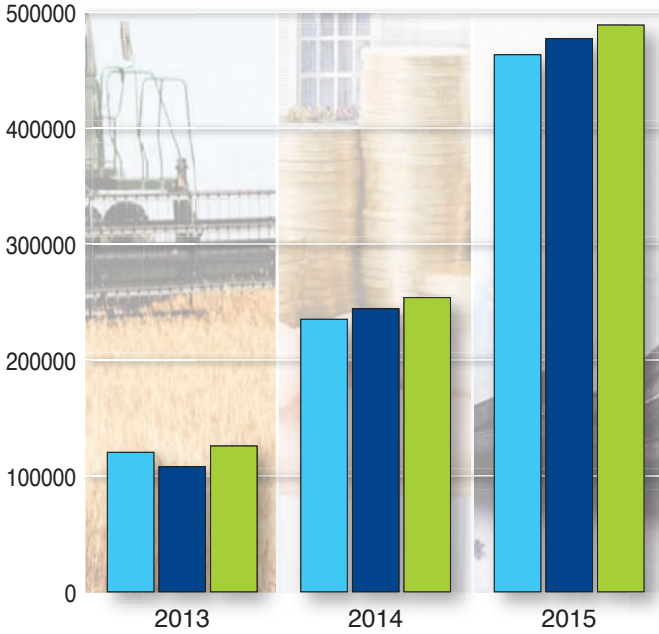
(2) أنشطة مالية وتأمينية، الخدمات المقدمة للمقاولات وخدمات شخصية، التعليم، الصحة والعمل الاجتماعي.

المصدر : المندوبية السامية للتخطيط (مديرية المحاسبة الوطنية).

الناتج الداخلي الإجمالي حسب قطاعات الأنشطة (الأسعار الجارية)

GROSS DOMESTIC PRODUCT BY SECTOR OF ACTIVITY (in current prices)

(in millions of dirham) (بمليون درهم)



Primary sector ■ القطاع الأول
Secondary sector ■ القطاع الثاني
Tertiary sector ■ القطاع الثالث

GROSS NATIONAL AVAILABLE INCOME AND NATIONAL SAVING (BASE 2007)

In millions of Dh

الدخل الوطني الإجمالي المتاح
والإدخار الوطني (سنة الأساس 2007)
بمليون درهم

Operations	2015*	2014 ^c	2013	العمليات
Gross domestic product	982 223	923 696	897 923	الناتج الداخلي الخام
Net property income from the exterior	- 18 358	- 21 664	- 12 243	الدخل الصافي الوارد باقي العالم
Gross national income	963 865	902 032	885 680	الدخل الوطني الإجمالي
Net current transfers from the exterior	75 944	83 885	72 948	التحويلات الجارية الصافية القادمة من الخارج
Gross national available income	1 039 809	985 917	958 628	الدخل الوطني الإجمالي المتاح
Final consumption expenditure	761 694	742 051	716 454	الإستهلاك النهائي
• Households	567 535	553 287	533 903	• الأسر
• Government	188 720	183 841	178 309	• الإدارات العمومية
• Final consumption of non profit institutions	5 439	4 923	4 242	• الاستهلاك النهائي للمؤسسات الغير الربحية
Gross national saving	278 115	243 866	242 174	الإدخار الوطني الإجمالي

Source : High Commission For Planning (Directorate of National Accounts).

المصدر : المندوبية السامية للتخطيط (مديرية المحاسبة الوطنية).

GROSS FIXED CAPITAL FORMATION

(Current prices base 2007)

In millions of Dh

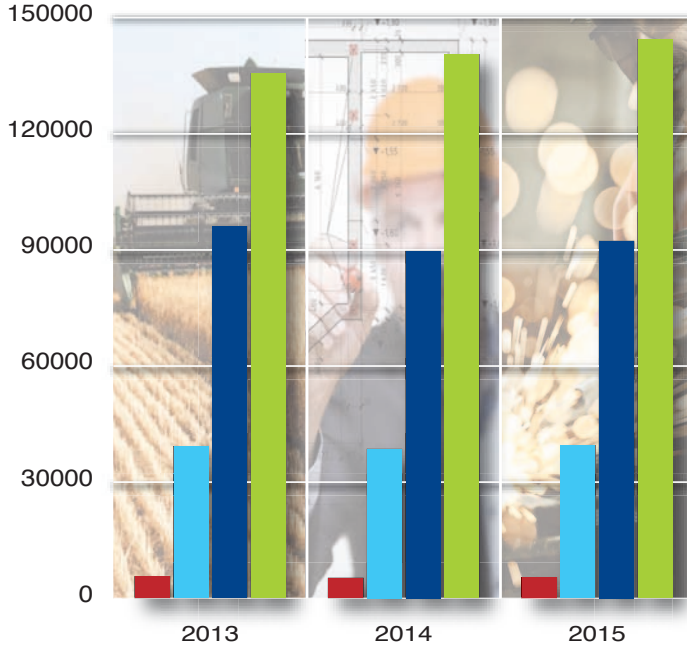
إجمالي تكوين رأس المال الثابت
(الأسعار الجارية سنة الأساس 2007)
بمليون درهم

Activity of sector	2015*	2014 ^c	2013	قطاع النشاط
Agriculture, forestry and annexed services	5 292	5 168	5 591	الفلاحة، الغابة ومصالح ملحقة
Industry	92 288	89 774	96 085	الصناعة
Building and public works	144 407	140 542	135 607	البناء والأشغال العمومية
Services	39 505	38 544	39 213	الخدمات
Total	281 492	274 028	276 496	المجموع

Source : High Commission For Planning (Directorate of National Accounts).

المصدر : المندوبية السامية للتخطيط (مديرية المحاسبة الوطنية).

إجمالي تكوين رأس المال الثابت (الأسعار الجارية)
GROSS FIXED CAPITAL FORMATION (current prices)
(in millions of dirham) (بمليون درهم)



- Building and public works ■ البناء والأشغال العمومية
Industry ■ الصناعة
Services ■ الخدمات
Agriculture, forestry and annexes services ■ الفلاحة، الغابة ومصالح ملحقة

USED SIGNS AND ABBREVIATIONS

الرموز والمصطلحات المستعملة

ε	Less than half the used unit	العدد يقل عن نصف الوحدة المستعملة	ε
...	Not available information	معطيات غير متوفرة	...
-	Result strictly nil	نتائج شبه منعدمة	-
///	Impossible to enter a number due to the nature of the information	لا مجال لتسجيل عدد ما نظرا لطبيعة المعلومات	///
*	Provisional or estimated figures	معطيات مؤقتة	*
**	Semi-definitive figure	معطيات شبه نهائية	**
C	Corrected figure	معطيات مصححة	م
Sm	Square meter	متر مربع	م ²
Cm	Cubic meter	متر مكعب	م ³
Km	Kilometer	كيلومتر	كلم
Kwah	Kilowatt hour	كيلو واط ساعة	ك. و. س



ملحق ♦ Appendix

البنك المغربي للتجارة الخارجية

المركز الرئيسي : 140، محج الحسن الثاني،
الدار البيضاء 20.000

الهاتف : 05 22 20.03.25/20.04.20/23/56/58/67/68/
92/95/20.05.02/04/20.24.70/26.60.51/26.62.04/22.21.00

تلفاكس : 05 22 20.05.12/20.05.13/20.05.16

تيلكس : 21.635/21.708/21.875/21.931/23.053

سويفت : BMCE MA MC

الوكالات الرئيسية

الدار البيضاء

عدد مجموع الوكالات : 714

الوكالة المستخدممين

140، محج الحسن الثاني

الهاتف : 05 22 49.84.28/30/31

تلفاكس : 05 22 26.81.77

البرنوصي

154، محج أبي در الغيفاري

الهاتف : 05 22 73.37.01/02

تلفاكس : 05 22 73.37.03

مطار محمد الخامس

المحطة الجوية، النواصر

الهاتف : 05 22 53.92.00/45/53.91.58

تلفاكس : 05 22 53.90.18

الدار البيضاء الويز

طريق الجديدة - "مشروع حافة الحديقة"

الهاتف : 05 22 99.97.50

تلفاكس : 05 22 98.92.85

عين البرجة (مركز الأعمال)

18، زنقة جعفر البرمكي

الهاتف : 05 22 63.31.20

تلفاكس : 05 22 62.14.90

قرية الجماعة

30-32، محج النيل

الهاتف : 05 22 55.99.90/95

تلفاكس : 05 22 55.71.71

عين البرجة

18، زنقة جعفر البرمكي

الهاتف : 05 22 63.31.40

تلفاكس : 05 22 63.31.49

الساخلية (مركز الأعمال)

259، شارع فنصلية بن عيشة الصخور السوداء

الهاتف : 05 22 63.32.95

تلفاكس : 05 22 63.32.99

عين الشق

979-981، طريق مديونة

الهاتف : 05 22 37.26.97/38.30.19/37.75.64/66

تلفاكس : 05 22 57.64.15

الضمان

609، شارع محمد الخامس

الهاتف : 05 22 41.93.20 إلى 27

تلفاكس : 05 22 24.45.44

عين السبع

كلم 4.7، طريق الرباط

الهاتف : 05 22 67.71.20

تلفاكس : 05 22 35.61.23

درب غلف

84، شارع عبد المومن

الهاتف : 05 22 77.66.41

تلفاكس : 05 22 25.51.59

باب مراكش

16، زنقة الجديدة

الهاتف : 05 22 27.59.35/27.62.08/26.18.63

تلفاكس : 05 22 22.84.75

الألفة

27، شارع واد درعة، حي الألفة، مجموعة «س»

الهاتف : 05 22 90.10.04/05/90.19.85

تلفاكس : 05 22 90.19.86

الجيش الملكي (مركز الأعمال)

73، شارع الجيش الملكي

الهاتف : 05 22 46.02.40

تلفاكس : 05 22 31.76.71

بوسيجور

3، شارع عمر الخيام

الهاتف : 05 22 99.09.13/98.18.44/98.75.62

تلفاكس : 05 22 99.09.14

الجيش الملكي (الخواص والمهنيين)

73، شارع الجيش الملكي
الهاتف : 05 22 46.02.40
تلفاكس : 05 22 31.80.72

للا ياقوت (مركز الأعمال)

3، شارع للا ياقوت
الهاتف : 05 22 48.88.00/52
تلفاكس : 05 22 22.00.93

التحوس

10 - 12، زنقة سيدي محمد بن عبد الله
الهاتف : 05 22 28.31.50/65/58/28.69.76
تلفاكس : 05 22 28.71.84

الحرية

ملتقى زنقة الكابورال بو وزنقة لادروم
الهاتف : 05 22 31.60.42/31.87.32/31.80.09
تلفاكس : 05 22 31.87.04

المعاريف (بئر أنزران) الخواص والمهنيين

22، شارع بئر أنزران
الهاتف : 05 22 99.85.56
تلفاكس : 05 22 23.80.58

حي الأمل

زاوية شارع الفداء ومحج مولاي عبد الله الصنهاجي
الهاتف : 05 22 85.79.00
تلفاكس : 05 22 82.67.34

المعاريف (بئر أنزران) مركز الأعمال

22، شارع بئر أنزران
الهاتف : 05 22 99.85.20
تلفاكس : 05 22 99.85.57

حي الفرج

162، شارع أبا شعيب الدكالي
الهاتف : 05 22 80.69.55/81.52.00
تلفاكس : 05 22 80.35.72

مديونة

333، طريق مديونة
الهاتف : 05 22 80.01.70/80.96.37
تلفاكس : 05 22 80.01.73

الحي المحمدي (الحزام الكبير)

407، شارع الحزام الكبير
السعادة 2-بولك أحي المحمدي
الهاتف : 05 22 61.98.85/61.84.80
تلفاكس : 05 22 61.98.31

مرس السلطان

46، زاوية زنقة أكادير وشانزي
الهاتف : 05 22 29.72.99/29.63.16
تلفاكس : 05 22 22.71.27

حي المسجد

367، شارع 2 مارس
الهاتف : 05 22 28.74.93/28.75.87
تلفاكس : 05 22 81.16.77

محمد الخامس الخواص

241، شارع محمد الخامس
الهاتف : 05 22 30.41.80
تلفاكس : 05 22 54.88.77

الحي الحسيني

زاوية شارع أزموور وشارع سيدي عبد الرحمان
الهاتف : 05 22 91.40.27/28/29
تلفاكس : 05 22 91.37.79

محمد الخامس (مركز الأعمال)

241 - شارع محمد الخامس
الهاتف : 05 22 30.41.80
تلفاكس : 05 22 30.50.34

حي السعادة

بولك الكودية، رقم 127،
شارع الحزام الكبير، الحي المحمدي
الهاتف : 05 22 60.17.33/32

محمد السادس (مركز الأعمال)

567، شارع محمد السادس
الهاتف : 05 22 85.74.40/85.38.38
تلفاكس : 05 22 85.42.74

إدريس الأول

130، زاوية زنقة أبو العلاء زهر وشارع إدريس الأول
الهاتف : 05 22 86.40.21/22/23/24
تلفاكس : 05 22 86.40.10

محمد صدقي

زاوية زنقة محمد صدقي وزنقة الكابون
الهاتف : 05 22 22.98.14/15/26.70.45
تلفاكس : 05 22 26.64.76

الإنارة

84، شارع تازة، حي مولاي عبد الله،
الهاتف : 05 22 50.07.55/62
تلفاكس : 05 22 50.43.63

مولاي إسماعيل

313، زاوية شارع إميل زولا وزنقة روكروي
الهاتف : 05 22 40.01.94/02.21/24.98.00
تلفاكس : 05 22 24.55.60

الإزدहार

ملتقى شارع باريس وزنقة إدريس الحريزي
الهاتف : 05 22 22.07.55/27.78.02
تلفاكس : 05 22 20.10.23

مولاي يوسف

62، زاوية شارع أنفا وشارع مولاي يوسف
الهاتف : 05 22 29.57.36/37/38/39
تلفاكس : 05 22 29.57.40

للا ياقوت (الخواص والمهنيين)

3، شارع للا ياقوت
الهاتف : 05 22 48.88.00
تلفاكس : 05 22 22.00.93

مورو كومول

1057، الطابق الأرضي مورو كومول
الهاتف : 05 20 42.36.65/66/67/68
تلفاكس : 05 20 42.36.69

سيدي مومن

253، شارع للأسماء
الهاتف : 05 22 70.01.08/27
تلفاكس : 05 22 70.02.53

عقبة ابن نافع

تجزئة G6.20 شارع عقبة ابن نافع مولاي الرشيد
الهاتف : 05 22 70.71.79/06
تلفاكس : 05 22 70.72.08

سيدي عثمان

51، محج 10 مارس
الهاتف : 05 22 37.35.81/57.51.70
تلفاكس : 05 22 57.94.76

وادي المخازن

4 - 2، شارع بورودو - ساحة وادي المخازن
الهاتف : 05 22 22.30.52/58
تلفاكس : 05 22 26.93.85

سميرين

63، زنقة المعمورة، المدينة الجديدة
الهاتف : 05 22 28.95.65/83.33.48/47
تلفاكس : 05 22 28.00.15

الصخور السوداء

73، زنقة جول سيزار
الهاتف : 05 22 40.97.76/77/40.10.76
تلفاكس : 05 22 24.93.04

الطاهر السبتي

65، شارع الطاهر السبتي
الهاتف : 05 22 20.03.91/92/93/94/95/26.49.01
تلفاكس : 05 22 29.49.22

روماني

18 مكر، شارع عبد الكريم الخطابي
الهاتف : 05 22 39.28.44/36.48.40
تلفاكس : 05 22 39.28.43

يعقوب المنصور

125، شارع يعقوب المنصور
الهاتف : 05 22 25.45.95/25.45.15/25.46.29/05
تلفاكس : 05 22 25.46.61

سياتة

186 - 188، شارع وادي الذهب، جميلة 7
الهاتف : 05 22 37.55.20/21/22
تلفاكس : 05 22 37.55.24

زناتة (مركز الأعمال)

الطريق الساحلية، تجزئة اسبرانس II
رقم 1، عين السبع
الهاتف : 05 22 67.97.00
تلفاكس : 05 22 67.97.29

الضمان الاجتماعي

الخواص E IMM 2 / الخواص DM2 IMM
D حي المحطة
الهاتف : 05 22 41.82.00/05
تلفاكس : 05 22 40.93.17

وكالة إستثنائية زناتة الطريق الساحلية

الطريق الساحلية 111، تجزئة اسبرانس II - عين السبع
الهاتف : 05 22 67.46.52
تلفاكس : 05 22 64.70.70

سيدي بليوط

247، ملتقى شارع محمد الخامس ومحمد سميحة
الهاتف : 05 22 26.48.19/49.24.51/26.04.65
تلفاكس : 05 22 27.88.65

زنيب ملنيوم «مركز الأعمال»

مجموعة التوفيق، عمارة زنيب ملنيوم
رقم 2 مكر سيدي معروف
الهاتف : 05 22 97.75.26
تلفاكس : 05 22 97.75.38

سيدي البرنوصي

154، شارع أبي ذر الغفاري
الهاتف : 05 22 73.37.01/02
تلفاكس : 05 22 73.37.03

الزرقطوني

زاوية شارع الزرقطوني وشارع العنق، بوركون
الهاتف : 05 22 42.33.52/50
تلفاكس : 05 22 29.72.02

سيدي معروف

171، شارع موديوكتا
الهاتف : 05 22 83.48.04/05/28.82.50
تلفاكس : 05 22 81.88.80

الزيراوي

ملتقى ساحة وزان وشارع الزيراوي
الهاتف : 05 22 26.43.20/27.84.13/02
تلفاكس : 05 22 20.49.42

سيدي معروف (أولاد حدو)

تجزئة أمين، مجموعة 53 سيدي معروف - أولاد حدو
الهاتف : 05 22 58.20.10 إلى 17
تلفاكس : 05 22 97.34.84

أزرو

ساحة محمد الخامس
الهاتف : 05 35 56.20.78/56.27.45
تلفاكس : 05 35 56.37.60

بن احمد

42، شارع علال بن عبد الله
الهاتف : 05 23 40.93.88/40.74.45
تلفاكس : 05 23 40.81.32

بن كريب

عمارة ابن شليخ، طريق الدار البيضاء مراكش
الهاتف : 05 24 31.83.65/31.78.05
تلفاكس : 05 24 31.83.52

بني ملال (المدينة)

392، شارع محمد الخامس
الهاتف : 05 23 48.25.62
تلفاكس : 05 23 48.42.24

بني ملال (الخصالي)

314، شارع الخصالي
الهاتف : 05 23 48.37.06/48.35.15
تلفاكس : 05 23 48.66.67

بن سليمان

166، شارع الحسن الثاني
الهاتف : 05 23 29.14.21/29.01.11
تلفاكس : 05 23 29.16.15

بركان

80، شارع محمد الخامس
الهاتف : 05 36 61.27.70/61.37.00
تلفاكس : 05 36 61.66.12

برشيد

شارع محمد الخامس
الهاتف : 05 33.70.43/32.42.49
تلفاكس : 05 22 32.42.50

بيوكرة

حي دي شالي
الهاتف : 05 28 81.80.27/40
تلفاكس : 05 28 81.80.25

بوجدور

شارع محمد الخامس
الهاتف : 05 28 89.60.25
تلفاكس : 05 28 89.61.56

بوزنيقة

143، شارع الحسن الثاني
الهاتف : 05 37 62.41.11/05 37 62.41.16
تلفاكس : 05 37 74.36.53

شفشاون

شارع الحسن الثاني
الهاتف : 05 39 98.65.57/98.64.17
تلفاكس : 05 39 98.75.17

الشاطبية مركز الأعمال

259، شارع أمباسدور بن عيشة - الصخور السوداء
الهاتف : 05 22 63.32.95
تلفاكس : 05 22 63.32.99

وكالات أخرى**أكادير«أ» (مركز الأعمال)**

شارع الجنرال الكتاني
الهاتف : 05 28 84.23.92/93/90/94/95
تلفاكس : 05 28 84.02.14

أكادير «ب»

شارع الحسن الثاني، الحي الصناعي
الهاتف : 05 28 84.16.66/84.18.38
تلفاكس : 05 28 84.16.99

أكادير (دشيرة)

الطريق الرئيسية، دائرة أيت ملول
الهاتف : 05 28 83.64.17/18
تلفاكس : 05 28 83.64.19

أكادير (حسن الأول)

34، شارع الحسن الأول - حي الداخلة
الهاتف : 05 28 22.92.33/22.92.56
تلفاكس : 05 28 22.92.90

أكادير المدينة (الخواص المهنيين)

شارع الجنرال الكتاني
الهاتف : 05 28 29.90.27/30/32/34/35/
37/41/43/45
تلفاكس : 05 28 84.04.55

أيت ملول

شارع المسيرة الخضراء
الهاتف : 05 28 24.18.83/24.13.81
تلفاكس : 05 28 24.04.30

أيت ملول (مركز الأعمال)

إقامة جناح، شارع محمد السادس
الهاتف : 05 28 30.90.60/65
تلفاكس : 05 28 24.51.13

أكادير (تالبرجت)

39، محج كيندي
الهاتف : 05 28 82.48.57/84.63.13
تلفاكس : 05 28 84.58.22

أصيلا

10، ساحة محمد الخامس
الهاتف : 05 39 41.75.43/44
تلفاكس : 05 39 41.74.39

أزمور

شارع محمد الخامس
الهاتف : 05 23 35.74.11 /34.78.70/71
تلفاكس : 05 23 34.78.69

الجديدة

كلميم
65، شارع محمد الخامس
الهاتف : 05 28 87.23.49/87.28.02
تلفاكس : 05 28 87.30.39

9، زنقة امحمد الراجعي
الهاتف : 05 23 34.20.28/34.30.51/34.47.57
تلفاكس : 05 23 34.28.13

إنزكان

شارع محمد الخامس
الهاتف : 05 28 83.27.37/83.23.83/83.63.40
تلفاكس : 05 28 83.47.42

الجديدة (مركز الأعمال)
تجزئة بشري رقم : 6، طريق مراكش
الهاتف : 05 23 37.92.60
تلفاكس : 05 23.35.37.61

القنيطرة (المدينة القديمة)

96، ساحة المسيرة الخضراء
الهاتف : 05 37 36.37.27/37.86.29
تلفاكس : 05 37 37.85.60

الرشيدية

30، ساحة الحسن الثاني
الهاتف : 05 35 57.16.16/17
تلفاكس : 05 35 57.16.20

القنيطرة (السكنية)

حي السكنية، مجموعة رقم 65 طريق عين السبع
الهاتف : 05 37 38.13.55/38.03.98
تلفاكس : 05 37 38.15.77

الصويرة

8، زنقة الحجالي
الهاتف : 05 24 47.53.61/47.61.10/47.59.05
تلفاكس : 05 24 47.65.65

القنيطرة (مركز الأعمال)

363، شارع محمد الخامس
الهاتف : 05 37 32.94.80
تلفاكس : 05 37 37.01.26

فاس (الأطلس)

52-51، ملتقى شارع الجولان وشارع طنجة
الهاتف : 05 35 64.42.14/64.23.41/73.12.79
تلفاكس : 05 35 64.02.17

القنيطرة شارع مولاي عبد العزيز

زاوية محج مولاي عبد العزيز و زنقة محمد كورد
الهاتف : 05 30.40.20.10
تلفاكس : 05 30.40.20.15

فاس (الإدريسية)

507، ملتقى زنقة السرغني و باب الخوخة
الهاتف : 05 35 64.91.21/64.96.55
تلفاكس : 05 35 64.84.13

قلعة السراغنة

5-4، حي الراحة، شارع محمد الخامس
الهاتف : 05 24 41.20.18/41.38.44
تلفاكس : 05 24 41.30.42

فاس (مولاي الكامل)

64، شارع الجيش الملكي
الهاتف : 05 35 94.23.23/29/31
تلفاكس : (05 35 94.23.28)

الخميسات

266، شارع محمد الخامس
الهاتف : 05 37 55.21.25/52
تلفاكس : 05 37 55.32.25

فاس (فلورانس)

ساحة فلورانس، شارع موريطانيا
الهاتف : 05 35 62.02.88/93.00.81
تلفاكس : 05 35 65.03.59

خنيفرة

1، مركب الأرز، شارع محمد الخامس
الهاتف : 05 35 58.71.11/58.60.21
تلفاكس : 05 35 58.89.14

فاس (الخواص)

ساحة محمد الخامس
الهاتف : 05 35 62.02.26/62.23.14/15
تلفاكس : 05 35 62.64.35

خريكة

ساحة الحرية
الهاتف : 05 23 49.28.09/49.35.34
تلفاكس : 05 23 49.38.52

فاس نرجس

تجزئة نرجس، رقم 238
الهاتف : 05 35 61.36.55/58/59
تلفاكس : 05 35 96.05.56

خريكة (أحمد الهيا)

63، شارع أحمد الهيا
الهاتف : 05 23 58.09.81/82
تلفاكس : 05 23 58.09.86

الفيندق

شارع محمد الخامس، ساحة المسيرة الخضراء
الهاتف : 05 39 97.53.35/36/97.60.09
تلفاكس : 05 39 97.61.05

القصر الكبير

30، شارع 20 غشت
الهاتف : 05 39 91.89.66/91.82.49
تلفاكس : 05 39 90.68.58

الفيقيه ابن صالح

37، شارع الحسن الثاني
الهاتف : 05 23 43.68.87/43.73.04
تلفاكس : 05 23 43.68.88