

Kingdom of Morocco



المندوبية السامية للتخطيط

ⵜⴰⴳⴷⴰⵢⵜ ⵜⴰⵎⴰⵎⴳⴷⴰⵢⵜ ⵜⴰⵏⵓⵔⵉⵜ

HIGH COMMISSION FOR PLANNING

# المغرب في أرقام Morocco in figures 2018





البرتغال  
PORTUGAL

اسبانيا  
SPAIN

البحر الأبيض المتوسط  
Mediterranean Sea

المحيط الأطلسي  
ATLANTIC OCEAN

الجزائر  
ALGERIA

Tanger - Tétouan - Al Hoceima  
طنجة - تطوان - الحسيمة

Rabat - Salé - Kénitra  
الرباط - سلا - القنيطرة

Fès - Meknes  
فاس - مكناس

L'Oriental  
الشرق

Casablanca - Settat  
الدار البيضاء - سطات

Béni Mellal - Khénifra  
بني ملال - خنيفرة

Marrakech - Safi  
مراكش - آسفي

Drâa - Tafilalet  
درعة - تافيلالت

Souss - Massa  
سوس - ماسة

Guelmim - Oued Noun  
كلميم - واد نون

Laayoune - Sakia El Hamra  
العيون - الساقية الحمراء

Dakhla - Oued Ed-Dahab  
الداخلة - وادي الذهب

موريطانيا  
MAURITANIA



# المغرب في أرقام Morocco in figures 2018



## قائمة الجداول LIST OF TABLES

<b>74 CONSTRUCTION AND REAL ESTATE</b>	<b>74 البناء والعقار</b>
76 Building authorizations by category of construction	رخص البناء حسب صنف البناء
77 Building authorizations by regions	رخص البناء حسب الجهات
79 Cement	الإسمنت
81 Requisitions filed by region	مطالب التحفيظ حسب الجهة
81 Deeds drawn up by recording at the deeds office by region	الرسوم العقارية المنجزة الناتجة عن التحفيظ حسب الجهة
82 Deeds drawn up after partition by region	الرسوم العقارية المنجزة الناتجة عن التقسيم حسب الجهة
82 Registered mortgages by region	الرهن المسجلة حسب الجهة
83 Revenues of N.A.L.R.C.C services by region	المدائيل المحصل عليها بمصالح و.و.ع.م.ع.م.خ حسب الجهة
83 Cadastral maps made by region	التصاميم العقارية المنجزة حسب الجهة
<b>84 TRANSPORT AND TELECOMMUNICATIONS</b>	<b>84 النقل والمواصلات</b>
86 Paved road network	شبكة الطرق المعبدة
86 Road accidents	حوادث السير
86 Automobile fleet	حظيرة السيارات
88 Delivred driving licences by examination center	رخص السياقة المسلمة حسب مراكز الامتحان
90 Railway transport	النقل عبر السكك الحديدية
91 Maritime transport	النقل البحري
94 Commercial air traffic at airports	الرواج الجوي التجاري بالمطارات
94 Air traffic type	نوع الرواج الجوي
95 Telecommunications	المواصلات
96 Post activity	نشاط البريد
<b>98 TOURISM</b>	<b>98 السياحة</b>
100 Classified establishments by province (or prefecture)	المؤسسات المصنفة حسب الإقليم (أو العمالة)
104 Number of beds in classified establishments by province (or prefecture)	عدد الأسرة بالمؤسسات المصنفة حسب الإقليم (أو العمالة)
108 Tourist nights by region	الليالي السياحية حسب الجهة
<b>110 FOREIGN TRADE AND BALANCE OF PAYMENTS</b>	<b>110 التجارة الخارجية وميزان الأداءات</b>
112 Trade exchange by type of product	المبادلات التجارية حسب نوع المنتج
114 Major exports	الصادرات حسب المواد الرئيسية
115 Major Imports	الواردات حسب المواد الرئيسية
116 Trade with euro-mediterranean countries	المبادلات مع الدول الأورو-متوسطية
118 Exports by main countries	الصادرات حسب الزبائن الرئيسيين
119 Imports by main countries	الواردات حسب المصادر الرئيسية
120 Balance of payments 2016*	ميزان الأداءات سنة 2016*
<b>122 MONEY STOCK EXCHANGE AND BUDGET</b>	<b>122 النقد، بورصة القيم والميزانية</b>
124 Monetary aggregates	المجمعات النقدية
125 Liquid investment aggregates	مجمعات التوظيفات السائلة
126 Counterparts of M3 aggregate	مقابلات المجمع م3
128 Foreign exchange rate in dirham	سعر تحويل العملة بالدرهم
129 Annual average exchange rate for main currencies	سعر الصرف المتوسط السنوي لأهم العملات الأجنبية
130 Bank Al-Maghrrib balance sheet	حصولية بنك المغرب
131 Activity of Casablanca Stock Exchange	نشاط بورصة الدار البيضاء
132 Market capitalization by sectors of economic activity	توزيع رسملة البورصة حسب قطاعات النشاط الاقتصادي
132 Stock-Exchange indicators	مؤشرات البورصة
133 Budgetary revenue and expenditures	مدائيل ونفقات الميزانية
134 Loads and resources of the treasury	تحميلات وموارد الخزينة
<b>136 NATIONAL ACCOUNTS</b>	<b>136 الحسابات الوطنية</b>
138 Gross domestic product by sector of activity (in current prices)	الناتج الداخلي الإجمالي حسب قطاعات الأنشطة (الأسعار الجارية)
138 Gross domestic product by sector of activity in volume (price of the previous year)	الناتج الداخلي الإجمالي حسب قطاعات الأنشطة بالحجم (أسعار السنة الماضية)
140 Gross National available income and national saving	الدخل الوطني الإجمالي المتاح والإدخار الوطني
140 Gross fixed capital formation (current prices)	إجمالي تكوين رأس المال الثابت (الأسعار الجارية)
<b>142 USED SIGNS AND ABBREVIATIONS</b>	<b>142 الرموز والمصطلحات المستعملة</b>
<b>144 APPENDIX</b>	<b>144 ملحق</b>
1446 BMCE Bank branches network	شبكة وكالات البنك المغربي للتجارة الخارجية

<b>4 CLIMATE</b>	<b>4 المناخ</b>
6 Annual rainfall by station	مقاييس الأمطار حسب المحطات
<b>8 POPULATION AND EMPLOYMENT</b>	<b>8 السكان والتشغيل</b>
10 Number of districts and communes by region and province (or prefecture)	عدد الدوائر والجماعات حسب الجهة، الإقليم (أو العمالة)
12 Administrative organization for main prefectures	التنظيم الإداري لأهم العمالات
12 Legal population by area of residence	السكان القانونيون حسب وسط الإقامة
13 Population by area of residence and province (or prefecture)	السكان حسب وسط الإقامة والإقليم (أو العمالة)
16 Number of households by area of residence and province (or prefecture)	عدد الأمر حسب وسط الإقامة والإقليم (أو العمالة)
18 Urban population by gender and age group	السكان الحضريون حسب الجنس وفتة السن
18 Rural population by gender and age group	السكان القرويون حسب الجنس وفتة السن
20 Activity rate and unemployment rate by gender and age group (urban + rural)	معدل النشاط ومعدل البطالة حسب الجنس وفتة السن (حضري + قروي)
20 Employed population by branch of economic activity (urban + rural)	السكان النشيطون المشغولون حسب فروع النشاط الاقتصادي (حضري + قروي)
21 Activity rate and unemployment rate by gender and region group (urban + rural)	معدل النشاط ومعدل البطالة حسب الجنس والجهة (حضري + قروي)
22 Activity rate and unemployment rate by gender and age group (urban area)	معدل النشاط ومعدل البطالة حسب الجنس وفتة السن (الوسط الحضري)
22 Employed population by branch of economic activity (urban area)	السكان النشيطون المشغولون حسب فروع النشاط الاقتصادي (الوسط الحضري)
23 Activity rate and unemployment rate by gender and region (urban area)	معدل النشاط ومعدل البطالة حسب الجنس والجهة (الوسط الحضري)
24 Activity rate and unemployment rate by gender and age group (rural area)	معدل النشاط ومعدل البطالة حسب الجنس وفتة السن (الوسط القروي)
24 Employed population by branch of economic activity (rural area)	السكان النشيطون المشغولون حسب فروع النشاط الاقتصادي (الوسط القروي)
25 Activity rate and unemployment rate by gender and region (rural area)	معدل النشاط ومعدل البطالة حسب الجنس والجهة (الوسط القروي)
<b>26 EDUCATION</b>	<b>26 التعليم</b>
28 Number of pupils and undergraduate students by level and type of education	عدد التلاميذ والطلبة حسب المستوى الدراسي ونوع التعليم
30 Number of pupils in primary school, preparatory high school and qualifying high school by region (public)	عدد التلاميذ بالتعليم الابتدائي والثانوي الإعدادي والثانوي التأهيلي حسب الجهات (العمومي)
32 Pedagogic training and vocational training	التكوين التربوي والتكوين المهني
32 Teaching Staff by level of education	هيئة التدريس حسب مستوى التدريس
<b>34 HEALTH</b>	<b>34 الصحة</b>
36 Number of physicians by sector and province (or prefecture)	عدد الأطباء حسب القطاع والإقليم (أو العمالة)
<b>38 PRICES</b>	<b>38 الأسعار</b>
40 Consumer prices index (urban area)	الرقم الاستدلالي للأثمان عند الإستهلاك (الوسط الحضري)
44 Prices index of industrial, energetic and mining production	الرقم الاستدلالي للأثمان عند الإنتاج الصناعي والطاقي والمعدني
<b>46 FARMING, FORESTRY AND FISHING</b>	<b>46 الفلاحة والغابات والصيد البحري</b>
48 Cultivated area of main agricultural products	المساحة المزروعة لأهم المنتجات الفلاحية
49 Main agricultural products	إنتاج أهم المنتجات الفلاحية
51 Citrus fruit production	إنتاج الحموض
51 Forestry products	المنتجات الغابوية
52 Livestock number	عدد رؤوس الماشية
52 Regulated slaughtering	الذبائح المراقبة
52 Meat production for consumption	إنتاج اللحوم للإستهلاك
53 Products of sea fishing and their uses	منتجات الصيد البحري واستعمالاتها
55 Disembarkment of coastal fishing and artisanal production by region	منتجات الصيد البحري الساحلي والتقليدي المفرغة بالموانئ حسب الجهات
<b>58 MINING, ENERGY AND INDUSTRY</b>	<b>58 المعادن والطاقة والصناعة</b>
60 Index of mining production	الرقم الاستدلالي للإنتاج المعدني
60 Mining production	إنتاج المعادن
62 Energy production index	الرقم الاستدلالي لإنتاج الطاقة
62 Energy production	إنتاج الطاقة
62 Products of petroleum imports	استيراد المنتجات النفطية
63 Consumption of primary energy	استهلاك الطاقة الأولية
63 Consumption of petroleum products	استهلاك المواد النفطية
65 Production of drinking water by region and province (or prefecture)	إنتاج الماء الصالح للشرب حسب الجهة والإقليم (أو العمالة)
67 Index of industrial production	الرقم الاستدلالي للإنتاج الصناعي
69 Industrial production by main sectors	الإنتاج الصناعي حسب القطاعات الكبرى
69 Industrial investment by main sectors	الإستثمارات الصناعية حسب القطاعات الكبرى
70 Activity of industrial flour mills	نشاط المطاحن الصناعية
71 Activity of sugar factories	نشاط معامل السكر
71 Milk production	إنتاج الحليب
73 Exports of handicrafts products	صادرات منتجات الصناعة التقليدية





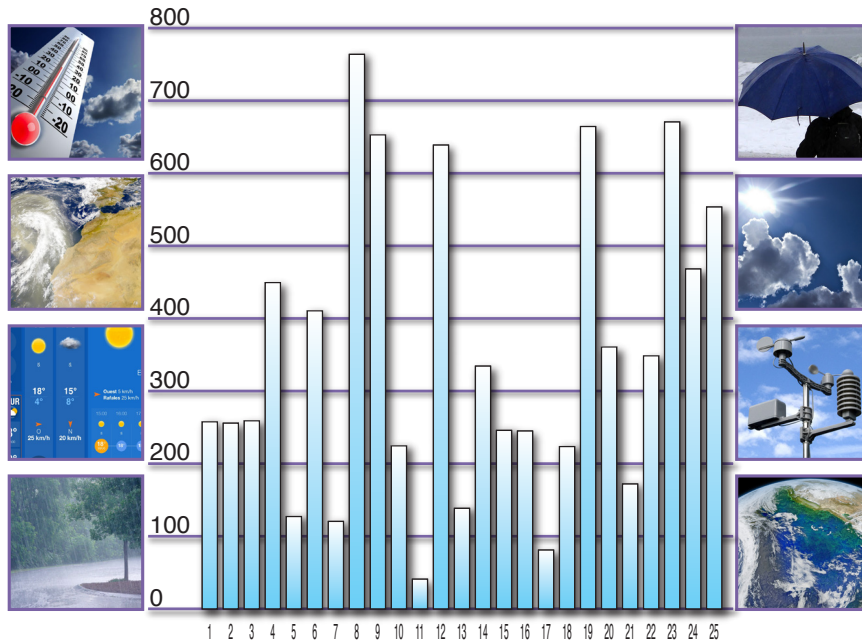
المناخ ♦ Climate



## مقاييس الأمطار حسب المحطات (2017)

## RAINFALL BY STATION (2017)

(in millimeters) (بالملمتر)



Meknès	14	مكناس
Nador	15	الناضور
Nouaceur	16	النواصر
Ouarzazate	17	ورزازات
Oujda	18	وجدة
Rabat-Salé	19	الرباط - سلا
Safi	20	أسفي
Settat	21	سطات
Sidi Slimane	22	سيدي سليمان
Tanger	23	طنجة
Taza	24	تازة
Tétouan	25	تطوان

Agadir	1	أكادير
Al Hoceima	2	الحسيمة
Béni Mellal	3	بني ملال
El Jadida	4	الجديدة
Errachidia	5	الرشيدية
Fès	6	فاس
Guelmim	7	كلميم
Ifrane	8	إفران
Kénitra	9	القنيطرة
Khouribga	10	خريبكة
Laâyoune	11	العيون
Larache	12	العرائش
Marrakech	13	مراكش

## ANNUAL RAINFALL BY STATION

In millimeters

## مقاييس الأمطار حسب المحطات (1)

(بالملمتر)

Stations	2017-2016*	2012-2011*	2011-2010	المحطات
Agadir	257.6	166.9	437.5	أكادير
Al Hoceima	255.7	474.8	995.4	الحسيمة
Béni Mellal	259.0	291.1	424.8	بني ملال
Bouarfa	...	229.6	153.1	بوعرفة
Casablanca	...	259.7	761.9	الدار البيضاء
Chefchaouen	...	481.0	1 369.8	شفشاون
Ed-Dakhla	...	23.5	42.0	الداخلة
El Jadida	449.4	252.7	614.5	الجديدة
Errachidia	127.1	150.6	141.1	الرشيدية
Essaouira	...	198.7	438.0	الصويرة
Fès	410.5	476.2	855.0	فاس
Guelmim	120.4	...	...	كلميم
Ifrane	763.8	585.8	1 066.9	إفران
Kasbat Tadla	...	334.0	439.7	قصبية تادلة
Kénitra	652.9	333.6	695.0	القنيطرة
Khouribga	224.5	277.9	493.6	خريبكة
Laâyoune	40.8	9.8	86.9	العيون
Larache	638.8	436.7	1 023.3	العرائش
Marrakech	138.4	136.8	212.9	مراكش
Meknès	334.3	373.9	629.2	مكناس
Midelt	...	138.4	236.9	ميدلت
Nador	245.8	382.0	433.7	الناضور
Nouaceur	244.9	240.2	583.6	النواصر
Ouarzazate	80.9	120.0	185.5	ورزازات
Oujda	223.5	218.0	260.3	وجدة
Rabat-Salé	664.4	302.7	672.8	الرباط - سلا
Safi	360.7	233.5	616.6	أسفي
Settat	171.9	221.3	514.2	سطات
Sidi Ifni	...	63.3	215.1	سيدي إفني
Sidi Slimane	348.5	298.6	603.3	سيدي سليمان
Tanger	670.6	498.8	1 040.6	طنجة
Tan-Tan	...	18.9	201.6	طانطان
Taroudannt	...	142.3	403.3	تارودانت
Taza	468.1	472.6	814.7	تازة
Tétouan	553.5	401.8	1 182.4	تطوان
Tiznit	...	62.5	218.3	تيزنيت
<b>Average</b>	<b>348.24</b>	<b>400.2</b>	<b>690.8</b>	<b>المعدل</b>

(1) The agricultural season begins in September and ends in May of the following year.

Sources : Ministry of Agriculture and Sea Fisheries, Rural Development and waters and Forests.

Directorate of National Meteorological.

(1) يبدأ الموسم الفلاحي في شهر سبتمبر وينتهي في شهر ماي من السنة الموالية.

المصادر : وزارة الفلاحة والصيد البحري والتنمية القروية والمياه والغابات.

المديرية الوطنية للأرصاد الجوية.



السكان ♦ Population  
التشغيل ♦ Employment



**NUMBER OF DISTRICTS AND COMMUNES BY REGION  
AND PROVINCE (OR PREFECTURE) (continued)**

Year 2017

Region Prefecture (or province)	عدد الجماعات Number of communes			الدوائر Districts	الجهة العمالة (أو الإقليم)
	المجموع Total	القروية Rural	الحضرية Urban		
<b>Casablanca - Settat</b>	<b>153</b>	<b>124</b>	<b>29</b>	<b>16</b>	الدار البيضاء - سطات
Benslimane	15	12	3	2	بنسليمان
Berrechid	22	16	6	2	برشيد
Casablanca	2	-	2	-	الدار البيضاء
El Jadida	27	24	3	4	الجديدة
Médiouna	5	2	3	1	مديونة
Mohammadia	6	4	2	1	المحمدية
Nouaceur	5	2	3	1	النواصر
Settat	46	41	5	3	سطات
Sidi Bennour	25	23	2	2	سيدي بنور
<b>Marrakech - Safi</b>	<b>251</b>	<b>228</b>	<b>23</b>	<b>25</b>	مراكش - أسفي
Al Haouz	40	37	3	5	الحوز
Chichaoua	35	33	2	4	شيشاوة
El Kelâa des Sraghna	43	39	4	3	قلعة السراغنة
Essaouira	57	52	5	2	الصويرة
Marrakech	15	13	2	4	مراكش
Rehamna	25	23	2	2	الرحامنة
Safi	25	22	3	3	أسفي
Yousseoufia	11	9	2	2	اليوسيفية
<b>Drâa- Tafilalet</b>	<b>125</b>	<b>109</b>	<b>16</b>	<b>17</b>	درعة - تافيلالت
Errachidia	29	22	7	4	الرشيدية
Midelt	29	27	2	4	ميدلت
Ouarzazate	17	15	2	2	ورزازات
Tinghir	25	22	3	4	تنغير
Zagora	25	23	2	3	زاكورة
<b>Souss - Massa</b>	<b>175</b>	<b>154</b>	<b>21</b>	<b>17</b>	سوس - ماسة
Agadir-Ida-Ou-Tanane	13	12	1	2	أكادير إداوتنان
Chtouka-Aït Baha	22	20	2	3	اشتوكة آيت باها
Inezgane-Aït Melloul	6	2	4	1	إنزكان آيت ملول
Taroudannt	89	81	8	5	تارودانت
Tata	20	16	4	3	طاطا
Tiznit	25	23	2	3	تيزنيت
<b>Guelmim - Oued Noun</b>	<b>53</b>	<b>45</b>	<b>8</b>	<b>9</b>	كلميم - واد نون
Assa-Zag	7	5	2	2	أسا - الزاك
Guelmim	20	18	2	3	كلميم
Sidi Ifni	19	17	2	2	سيدي إفني
Tan-Tan	7	5	2	2	طنطان
<b>Laâyoune - Sakia El Hamra</b>	<b>20</b>	<b>15</b>	<b>5</b>	<b>5</b>	العيون - الساقية الحمراء
Boujdour	4	3	1	1	بوجدور
Es-Semara	6	5	1	1	السمارة
Laâyoune	5	3	2	1	العيون
Tarfaya	5	4	1	2	طرفاية
<b>Dakhla - Oued Ed-Dahab</b>	<b>13</b>	<b>11</b>	<b>2</b>	<b>4</b>	الداخلة - وادي الذهب
Aousserd	6	5	1	2	أوسرد
Oued Ed-Dahab	7	6	1	2	وادي الذهب
<b>Total</b>	<b>1 503</b>	<b>1 282</b>	<b>221</b>	<b>196</b>	<b>المجموع</b>

Source : General Secretariat of Government (Official Bulletin).

**عدد الدوائر والجماعات حسب الجهة  
والإقليم (أو العمالة) (تابع)**

سنة 2017

**NUMBER OF DISTRICTS AND COMMUNES BY REGION  
AND PROVINCE (OR PREFECTURE)**

Year 2017

**عدد الدوائر والجماعات حسب الجهة  
والإقليم (أو العمالة)**

سنة 2017

Region Prefecture (or province)	عدد الجماعات Number of communes			الدوائر Districts	الجهة العمالة (أو الإقليم)
	المجموع Total	القروية Rural	الحضرية Urban		
<b>Tanger - Tétouan - Al Hoceima</b>	<b>146</b>	<b>129</b>	<b>17</b>	<b>22</b>	طنجة - تطوان - الحسيمة
Al Hoceima	36	31	5	4	الحسيمة
Chefchaouen	28	27	1	5	شفشاون
Fahs-Anjra	7	7	-	2	الفحص - أنجرة
Larache	19	17	2	3	العرائش
Ouezzane	17	16	1	3	وزان
Tanger-Assilah	12	9	3	2	طنجة - أصيلة
Tétouan	22	20	2	2	تطوان
M'Diq-Fnideq	5	2	3	1	المضيق - الفينديق
<b>L'Oriental</b>	<b>124</b>	<b>96</b>	<b>28</b>	<b>17</b>	الشرق
Berkane	16	10	6	2	بركان
Driouch	23	20	3	2	الدريوخ
Figuig	13	11	2	2	فجيغ
Guercif	10	9	1	2	جرسيف
Jerada	14	11	3	2	جرادة
Nador	23	16	7	2	الناصور
Oujda-Angad	11	8	3	2	وجدة - أنجاد
Taourirt	14	11	3	3	تاويرت
<b>Fès - Meknès</b>	<b>194</b>	<b>161</b>	<b>33</b>	<b>26</b>	فاس - مكناس
Meknès	21	15	6	3	مكناس
Boulemane	21	17	4	3	بولمان
El Hajeb	16	12	4	3	الحاجب
Fès	5	3	2	1	فاس
Ifrane	10	8	2	2	إيفران
Sefrou	23	18	5	3	صفرو
Taounate	49	44	5	4	تاوانات
Taza	38	34	4	5	تازة
Moulay Yacoub	11	10	1	2	مولاي يعقوب
<b>Rabat - Salé - Kénitra</b>	<b>114</b>	<b>91</b>	<b>23</b>	<b>19</b>	الرباط - سلا - القنيطرة
Kénitra	23	20	3	5	القنيطرة
Khémisset	35	31	4	4	الخميسات
Rabat	2	-	2	-	الرباط
Salé	4	2	2	1	سلا
Sidi Kacem	29	24	5	5	سيدي قاسم
Sidi Slimane	11	9	2	2	سيدي سليمان
Skhirate-Témara	10	5	5	2	الصخيرات - تمارة
<b>Béni Mellal - Khénifra</b>	<b>135</b>	<b>119</b>	<b>16</b>	<b>19</b>	بني ملال - خنيفرة
Azilal	44	42	2	6	أزيلال
Béni Mellal	22	18	4	4	بني ملال
Fquih Ben Salah	16	13	3	3	الفيقيه بن صالح
Khénifra	22	20	2	3	خنيفرة
Khouribga	31	26	5	3	خريبكة

المصدر : الأمانة العامة للحكومة (الجريدة الرسمية).



## POPULATION BY AREA OF RESIDENCE AND PROVINCE (OR PREFECTURE)

Year 2017 (Projections in the middle of the year)

Region Prefecture (or province)	مجموع Total	قروي Rural	حضري Urban	الجهة العمالة (أو الإقليم)
<b>Tanger - Tétouan - Al Hoceima</b>	<b>3 680 457</b>	<b>1 434 324</b>	<b>2 246 133</b>	طنجة - تطوان - الحسيمة
Al Hoceima	398 578	258 364	140 214	الحسيمة
Chefchaouen	468 328	408 542	59 786	شفشاون
Fahs-Anjra	79 557	79 557	-	الفحص - أنجرة
Larache	503 099	231 724	271 375	العرائش
Ouezzane	299 294	227 614	71 680	وزان
Tanger-Assilah	1 136 967	61 558	1 075 409	طنجة - أصيلة
Tétouan	564 270	154 955	409 315	تطوان
M'Diq-Fnideq	230 364	12 010	218 354	المضيق - الفنيدق
<b>L'Oriental</b>	<b>2 377 826</b>	<b>754 173</b>	<b>1 623 653</b>	الشرق
Berkane	293 837	100 029	193 808	بركان
Driouch	201 480	141 893	59 587	الدريوخ
Figuig	138 892	66 268	72 624	فجيج
Guercif	222 818	121 139	101 679	جرسيف
Jerada	108 830	40 752	68 078	جرادة
Nador	584 418	164 852	419 566	الناضور
Oujda-Angad	586 044	41 834	544 210	وجدة - أنجاد
Taourirt	241 507	77 406	164 101	تاوريرت
<b>Fès - Meknès</b>	<b>4 318 295</b>	<b>1 637 279</b>	<b>2 681 016</b>	فاس - مكناس
Meknès	868 174	147 913	720 261	مكناس
Boulemane	199 061	130 568	68 493	بولمان
El Hajeb	255 002	124 591	130 411	الحاجب
Fès	1 198 698	20 340	1 178 358	فاس
Ifrane	157 349	69 947	87 402	إيفران
Sefrou	291 780	128 236	163 544	صفرو
Taounate	652 134	563 167	88 967	تاونات
Taza	515 277	303 008	212 269	تازة
Moulay Yacoub	180 820	149 509	31 311	مولاي يعقوب
<b>Rabat - Salé - Kénitra</b>	<b>4 719 478</b>	<b>1 368 192</b>	<b>3 351 286</b>	الرباط - سلا - القنيطرة
Kénitra	1 104 831	454 870	649 961	القنيطرة
Khémisset	541 408	247 576	293 832	الخميسات
Rabat	558 812	-	558 812	الرباط
Salé	1 036 379	67 965	968 414	سلا
Sidi Kacem	522 114	348 529	173 585	سيدي قاسم
Sidi Slimane	324 306	187 719	136 587	سيدي سليمان
Skhirate-Témara	631 628	61 533	570 095	الصخيرات - تمارة
<b>Béni Mellal - Khénifra</b>	<b>2 565 477</b>	<b>1 271 688</b>	<b>1 293 789</b>	بني ملال - خنيفرة
Azilal	560 251	453 835	106 416	أزيلال
Béni Mellal	566 134	227 246	338 888	بني ملال
Fquih Ben Salah	511 342	296 327	215 015	الفقيه بن صالح
Khénifra	373 979	135 355	238 624	خنيفرة
Houribga	553 771	158 925	394 846	خريبكة

## السكان حسب وسط الإقامة والإقليم (أو العمالة) سنة 2017 (إسقاطات وسط السنة)

## ADMINISTRATIVE ORGANIZATION FOR MAIN PREFECTURES

Year 2017

Prefectures	عدد المقاطعات Number of districts	عدد عمالات المقاطعات Number of prefectures districts	العمالات
Casablanca	16	8	الدار البيضاء
Fès	6	-	فاس
Marrakech	5	-	مراكش
Rabat	5	-	الرباط
Salé	5	-	سلا
Tanger - Assilah	4	-	طنجة - أصيلة

Source : Ministry of the Interior.

المصدر : وزارة الداخلية.

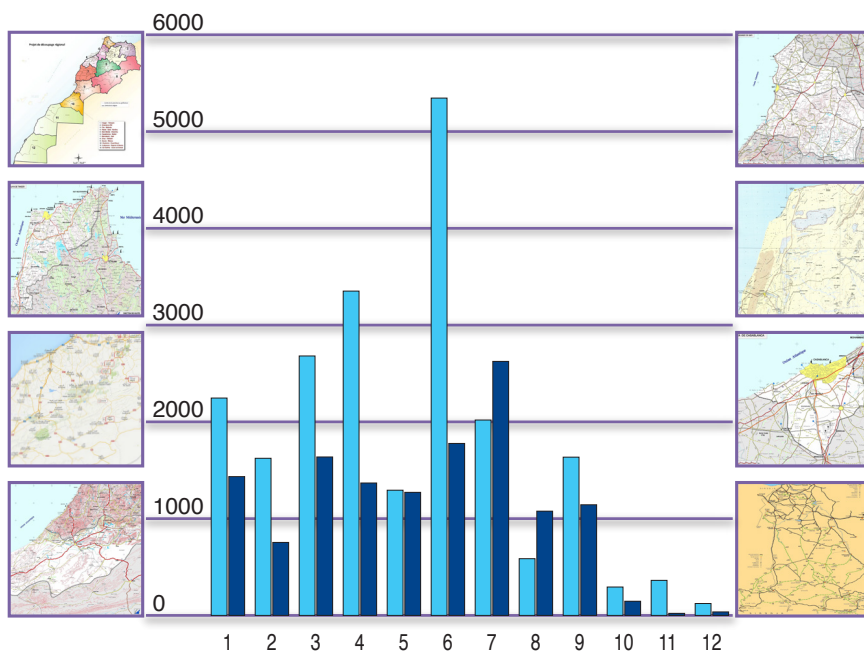
## LEGAL POPULATION BY AREA OF RESIDENCE

Year	حضري + قروي Urban + Rural	قروي Rural	حضري Urban	السنة
1960	11 626 470	8 236 857	3 389 613	1960
1971	15 379 259	9 969 534	5 409 725	1971
1982	20 419 555	11 689 156	8 730 399	1982
1994	26 073 717	12 665 882	13 407 835	1994
2004	29 891 708	13 428 074	16 463 634	2004
2014	33 848 242	13 415 803	20 432 439	2014

Source : High Commission For Planning  
(General Censuses of the population and housing).

المصدر : المندوبية السامية للتخطيط  
(الإحصاءات العامة للسكان والسكنى).

## BREAKDOWN POPULATION BY REGION AND AREA OF RESIDENCE (year 2017) (in thousands) (بالآلاف)



Rural population ■ السكان القرويون  
Urban population ■ السكان الحضريون

- 1 - طنجة - تطوان - الحسيمة  
2 - L'Oriental  
3 - فاس - مكناس  
4 - الرباط - سلا - القنيطرة  
5 - بني ملال - خنيفرة  
6 - الدار البيضاء - سطات  
7 - مراكش - آسفي  
8 - درعة - تافيلالت  
9 - سوس - ماسة  
10 - كلميم - واد نون  
11 - العيون - الساقية الحمراء  
12 - الداخلة - وادي الذهب

## POPULATION BY AREA OF RESIDENCE AND PROVINCE (OR PREFECTURE) (continued)

Year 2017 (Projections in the middle of the year)

السكان حسب وسط الإقامة  
والإقليم (أو العمالة) (تابع)  
سنة 2017 (إسقاطات وسط السنة)

Region Prefecture (or province)	مجموع Total	قروي Rural	حضري Urban	الجهة العمالة (أو الإقليم)
<b>Casablanca - Settat</b>	<b>7 122 876</b>	<b>1 777 071</b>	<b>5 345 805</b>	الدار البيضاء - سطات
Benslimane	239 401	116 210	123 191	بنسليمان
Berrechid	519 835	207 927	311 908	برشيد
Casablanca	3 466 623	-	3 466 623	الدار البيضاء
El Jadida	805 957	468 551	337 406	الجديدة
Médiouna	203 440	56 204	147 236	مديونة
Mohammadia	424 432	119 187	305 245	المحمدية
Nouaceur	394 679	58 998	335 681	النواصر
Settat	628 371	399 683	228 688	سطات
Sidi Bennour	440 138	350 311	89 827	سيدي بنور
<b>Marrakech - Safi</b>	<b>4 643 728</b>	<b>2 624 853</b>	<b>2 018 875</b>	مراكش - آسفي
Al Haouz	602 839	509 442	93 397	الحوز
Chichaoua	380 437	312 397	68 040	شيشاوة
El Kelâa des Sraghna	560 606	393 746	166 860	قلعة السراغنة
Essaouira	450 479	341 117	109 362	الصويرة
Marrakech	1 367 636	355 245	1 012 391	مراكش
Rehamna	324 473	211 601	112 872	إلرحامنة
Safi	702 050	349 026	353 024	آسفي
Youssoufia	255 208	152 279	102 929	اليوسيفية
<b>Drâa - Tafilalet</b>	<b>1 663 440</b>	<b>1 077 197</b>	<b>586 243</b>	درعة - تافيلالت
Errachidia	421 471	221 261	200 210	الرشيدية
Midelt	296 081	164 056	132 025	ميدلت
Ouarzazate	303 786	181 781	122 005	ورزازات
Tinghir	330 778	251 699	79 079	تنغير
Zagora	311 324	258 400	52 924	زاكورة
<b>Souss - Massa</b>	<b>2 778 765</b>	<b>1 143 386</b>	<b>1 635 379</b>	سوس - ماسة
Agadir-Ida-Ou-Tanane	638 893	87 660	551 233	أكادير إداوتنان
Chtouka-Aït Baha	392 306	259 253	133 053	اشتوكة آيت باها
Inezgane-Aït Melloul	582 524	27 701	554 823	إنزكان آيت ملول
Taroudannt	845 279	578 550	266 729	تارودانت
Tata	115 584	73 841	41 743	طاطا
Tiznit	204 179	116 381	87 798	تيزنيت
<b>Guelmim - Oued Noun</b>	<b>439 576</b>	<b>146 279</b>	<b>293 297</b>	كلميم - واد نون
Assa-Zag	43 958	16 180	27 778	أسا - الزاك
Guelmim	193 493	46 795	146 698	كلميم
Sidi Ifni	111 142	79 556	31 586	سيدي إفني
Tan-Tan	90 983	3 748	87 235	طانطان
<b>Laâyoune - Sakia El Hamra</b>	<b>383 195</b>	<b>21 016</b>	<b>362 179</b>	العيون - الساقية الحمراء
Boujdour	51 403	7 318	44 085	بوجدور
Es-Semara	69 235	6 879	62 356	السمارة
Laâyoune	248 804	1 874	246 930	العيون
Tarfaya	13 753	4 945	8 808	طرفاية
<b>Dakhla - Oued Ed-Dahab</b>	<b>159 008</b>	<b>36 078</b>	<b>122 930</b>	الداخلة - وادي الذهب
Aousserd	15 363	15 363	-	أوسرد
Oued Ed-Dahab	143 645	20 715	122 930	وادي الذهب
<b>Total</b>	<b>34 852 121</b>	<b>13 291 536</b>	<b>21 560 585</b>	المجموع



**NUMBER OF HOUSHOLDS BY AREA OF RESIDENCE AND PROVINCE (OR PREFECTURE) (continued)**  
Year 2017 (projections in the middle of the year)

Region Prefecture (or province)	مجموع Total	قروي Rural	حضري Urban	الجهة العمالة (أو الإقليم)
<b>Casablanca - Settat</b>	<b>1 702 718</b>	<b>351 570</b>	<b>1 351 148</b>	الدار البيضاء - سطات
Benslimane	52 715	22 751	29 964	بنسليمان
Berrechid	117 161	42 274	74 887	برشيد
Casablanca	892 618	-	892 618	الدار البيضاء
El Jadida	179 967	92 722	87 245	الجديدة
Médiouna	48 892	13 628	35 264	مديونة
Mohammadia	106 490	29 105	77 385	المحمدية
Nouaceur	93 618	13 775	79 843	النواصر
Settat	122 985	69 922	53 063	سطات
Sidi Bennour	88 272	67 393	20 879	سيدي بنور
<b>Marrakech - Safi</b>	<b>991 739</b>	<b>507 552</b>	<b>484 187</b>	مراكش - أسفي
Al Haouz	122 127	100 558	21 569	الحوز
Chichaoua	78 549	62 952	15 597	شيشاوة
El Kelâa des Sraghna	105 197	69 543	35 654	قلعة السراغنة
Essaouira	99 302	70 453	28 849	الصويرة
Marrakech	325 063	77 014	248 049	مراكش
Rehamna	61 660	36 855	24 805	الرحامنة
Safi	152 794	66 053	86 741	أسفي
Yousseffia	47 047	24 124	22 923	اليوسفية
<b>Drâa- Tafilalet</b>	<b>291 927</b>	<b>167 111</b>	<b>124 816</b>	درعة - تافيلالت
Errachidia	78 664	36 981	41 683	الرشيدية
Midelt	62 932	30 512	32 420	ميدلت
Ouarzazate	58 511	31 930	26 581	ويزازات
Tinghir	52 670	37 441	15 229	تنغير
Zagora	39 150	30 247	8 903	زاكورة
<b>Souss - Massa</b>	<b>652 242</b>	<b>252 605</b>	<b>399 637</b>	سوس - ماسة
Agadir-Ida-Ou-Tanane	159 626	19 587	140 039	أكادير إداوتنان
Chtouka-Aït Baha	97 785	64 133	33 652	اشتوكة آيت باها
Inezgane-Aït Melloul	138 931	6 358	132 573	إنزكان آيت ملول
Taroudannt	180 193	118 269	61 924	تارودانت
Tata	22 822	14 212	8 610	طاطا
Tiznit	52 885	30 046	22 839	تيزنيت
<b>Guelmim - Oued Noun</b>	<b>95 261</b>	<b>29 305</b>	<b>65 956</b>	كلميم - واد نون
Assa-Zag	5 373	1 316	4 057	أسا - الزاك
Guelmim	42 922	9 890	33 032	كلميم
Sidi Ifni	25 870	17 393	8 477	سيدي افني
Tan-Tan	21 096	706	20 390	طانتان
<b>Laâyoune - Sakia El Hamra</b>	<b>84 760</b>	<b>2 424</b>	<b>82 336</b>	العيون - الساقية الحمراء
Boujdour	10 388	538	9 850	بوجدور
Es-Semara	13 130	172	12 958	السمارة
Laâyoune	57 702	558	57 144	العيون
Tarfaya	3 540	1 156	2 384	طرفاية
<b>Dakhla - Oued Ed-Dahab</b>	<b>34 285</b>	<b>4 275</b>	<b>30 010</b>	الداخلة - وادي الذهب
Aousserd	734	734	-	أوسرد
Oued Ed-Dahab	33 551	3 541	30 010	وادي الذهب
<b>Total</b>	<b>7 877 107</b>	<b>2 569 641</b>	<b>5 307 466</b>	المجموع

Source : High Commission For Planning.

عدد الأسر حسب وسط الإقامة  
والإقليم (أو العمالة) (تابع)  
سنة 2017 (إسقاطات وسط السنة)

المصدر : المندوبية السامية للتخطيط .

**NUMBER OF HOUSHOLDS BY AREA OF RESIDENCE AND PROVINCE (OR PREFECTURE)**  
Year 2017 (projections in the middle of the year)

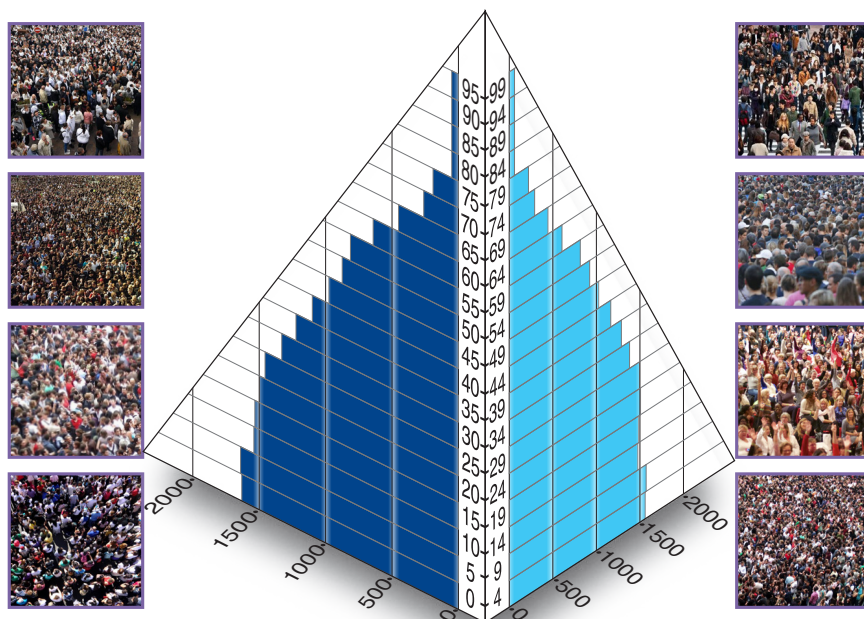
عدد الأسر حسب وسط الإقامة  
والإقليم (أو العمالة)  
سنة 2017 (إسقاطات وسط السنة)

Region Prefecture (or province)	مجموع Total	قروي Rural	حضري Urban	الجهة العمالة (أو الإقليم)
<b>Tanger - Tétouan - Al Hoceima</b>	<b>869 108</b>	<b>286 359</b>	<b>582 749</b>	طنجة - تطوان - الحسيمة
Al Hoceima	83 489	49 002	34 487	الحسيمة
Chefchaouen	87 675	72 844	14 831	شفشاون
Fahs-Anjra	18 322	18 322	-	الفحص - أنجرة
Larache	113 123	46 145	66 978	العراش
Ouezzane	71 051	52 215	18 836	وزان
Tanger-Assilah	301 246	13 744	287 502	طنجة - أصيلة
Tétouan	135 645	31 316	104 329	تطوان
M'Diq-Fnideq	58 557	2 771	55 786	المضيق - الفنيدق
<b>L'Oriental</b>	<b>530 488</b>	<b>152 486</b>	<b>378 002</b>	الشرق
Berkane	70 471	22 772	47 699	بركان
Driouch	43 858	30 029	13 829	الدريوخ
Figuig	29 577	13 080	16 497	فجيج
Guercif	43 806	21 919	21 887	جرسيف
Jerada	21 825	7 339	14 486	جرادة
Nador	135 577	35 529	100 048	الناضور
Oujda-Angad	138 315	8 629	129 686	وجدة - أنجاد
Taurirt	47 059	13 189	33 870	تاويرت
<b>Fès - Meknès</b>	<b>980 729</b>	<b>324 299</b>	<b>656 430</b>	فاس - مكناس
Meknès	209 146	29 301	179 845	مكناس
Boulemane	40 880	24 332	16 548	بولمان
El Hajeb	57 279	26 174	31 105	الحجاب
Fès	289 294	3 714	285 580	فاس
Ifrane	37 698	14 792	22 906	إيفران
Sefrou	70 270	28 087	42 183	صفرو
Taounate	131 701	111 351	20 350	تاوانات
Taza	110 522	59 101	51 421	تازة
Moulay Yacoub	33 939	27 447	6 492	مولاي يعقوب
<b>Rabat - Salé - Kénitra</b>	<b>1 095 030</b>	<b>254 448</b>	<b>840 582</b>	الرباط - سلا - القنيطرة
Kénitra	234 073	77 688	156 385	القنيطرة
Khémisset	127 370	53 046	74 324	الخميسات
Rabat	153 851	-	153 851	الرباط
Salé	257 029	13 926	243 103	سلا
Sidi Kacem	103 303	62 656	40 647	سيدي قاسم
Sidi Slimane	64 022	33 433	30 589	سيدي سليمان
Skhirate-Témara	155 382	13 699	141 683	الصخيرات - تمارة
<b>Béni Mellal - Khénifra</b>	<b>548 820</b>	<b>237 207</b>	<b>311 613</b>	بني ملال - خنيفرة
Azilal	100 748	76 419	24 329	أزيلال
Béni Mellal	131 457	46 847	84 610	بني ملال
Fquih Ben Salah	101 140	53 773	47 367	الفيقيه بن صالح
Khénifra	92 026	29 103	62 923	خنيفرة
Khouribga	123 449	31 065	92 384	خريبكة

## هـرم الأعمار (سنة 2017)

## AGE PYRAMID (Year 2017)

(بالآلاف) (In thousands)



Female ■ الإناث  
Male ■ الذكور

URBAN POPULATION BY GENDER  
AND AGE GROUP

Year 2017 (projections in the middle of the year)

السكان الحضريون حسب الجنس  
وفئة السن

سنة 2017 (إسقاطات وسط السنة)

Age groups	المجموع Total	الإناث Female	الذكور Male	فئات السن
0-4 years	1 840 535	900 125	940 410	من 0 إلى 4 سنة
5-9 years	1 820 060	890 503	929 557	من 5 إلى 9 سنة
10-14 years	1 700 160	833 144	867 016	من 10 إلى 14 سنة
15-19 years	1 734 274	859 095	875 179	من 15 إلى 19 سنة
20-24 years	1 846 677	942 033	904 644	من 20 إلى 24 سنة
25-29 years	1 897 295	982 039	915 256	من 25 إلى 29 سنة
30-34 years	1 755 331	907 506	847 825	من 30 إلى 34 سنة
35-39 years	1 632 266	849 970	782 296	من 35 إلى 39 سنة
40-44 years	1 485 369	778 158	707 211	من 40 إلى 44 سنة
45-49 years	1 340 182	695 465	644 717	من 45 إلى 49 سنة
50-54 years	1 210 985	625 857	585 128	من 50 إلى 54 سنة
55-59 years	1 088 288	543 167	545 121	من 55 إلى 59 سنة
60-64 years	818 954	393 568	425 386	من 60 إلى 64 سنة
65-69 years	563 011	275 377	287 634	من 65 إلى 69 سنة
70-74 years	330 304	175 559	154 745	من 70 إلى 74 سنة
75-79 years	244 578	132 532	112 046	من 75 إلى 79 سنة
80 years and above	252 316	140 386	111 930	من 80 سنة فأكثر
<b>Total</b>	<b>21 560 585</b>	<b>10 924 484</b>	<b>10 636 101</b>	<b>المجموع</b>

RURAL POPULATION BY GENDER  
AND AGE GROUP

Year 2017 (projections in the middle of the year)

السكان القرويون حسب الجنس  
وفئة السن

سنة 2017 (إسقاطات وسط السنة)

Age groups	المجموع Total	الإناث Female	الذكور Male	فئات السن
0-4 years	1 350 424	659 862	690 562	من 0 إلى 4 سنة
5-9 years	1 391 410	680 502	710 908	من 5 إلى 9 سنة
10-14 years	1 316 230	642 991	673 239	من 10 إلى 14 سنة
15-19 years	1 284 233	626 304	657 929	من 15 إلى 19 سنة
20-24 years	1 158 863	565 070	593 793	من 20 إلى 24 سنة
25-29 years	1 054 490	513 413	541 077	من 25 إلى 29 سنة
30-34 years	955 120	473 335	481 785	من 30 إلى 34 سنة
35-39 years	877 504	436 831	440 673	من 35 إلى 39 سنة
40-44 years	779 883	387 095	392 788	من 40 إلى 44 سنة
45-49 years	661 866	330 150	331 716	من 45 إلى 49 سنة
50-54 years	587 348	297 094	290 254	من 50 إلى 54 سنة
55-59 years	539 367	271 560	267 807	من 55 إلى 59 سنة
60-64 years	427 772	211 006	216 766	من 60 إلى 64 سنة
65-69 years	331 841	168 306	163 535	من 65 إلى 69 سنة
70-74 years	221 339	115 100	106 239	من 70 إلى 74 سنة
75-79 years	166 303	87 078	79 225	من 75 إلى 79 سنة
80 years and above	187 543	99 948	87 595	من 80 سنة فأكثر
<b>Total</b>	<b>13 291 536</b>	<b>6 565 645</b>	<b>6 725 891</b>	<b>المجموع</b>



**ACTIVITY RATE BY GENDER AND REGION**  
**Urban + Rural (in %)<sup>(1)</sup>**  
**Year 2017**

معدل النشاط حسب الجنس والجهة  
حضري + قروي (بـ%)<sup>(1)</sup>  
سنة 2017

Regions	المجموع Total	الإناث Females	الذكور Male	الجهات
Tanger - Tetouan - Al Hoceima	46.7	18.2	72.7	طنجة - تطوان - الحسيمة
Oriental	45.0	16.5	73.6	الشرق
Fès - Meknès	43.6	19.2	68.9	فاس - مكناس
Rabat - Salé - Kénitra	47.3	25.1	70.2	الرباط - سلا - القنيطرة
Béni Mellal - Khénifra	45.7	24.2	70.5	بني ملال - خنيفرة
Casablanca - Settat	50.5	28.4	72.7	الدار البيضاء - سطات
Marrakech - Safi	48.4	22.2	75.3	مراكش - أسفي
Drâa - Tafilalet	40.2	19.0	67.0	درعة - تافيلالت
Souss - Massa	43.4	20.5	68.9	سوس - ماسة
Regions of the south	46.8	17.8	73.2	الأقاليم الجنوبية
<b>Total</b>	<b>46.7</b>	<b>22.4</b>	<b>71.6</b>	<b>المجموع</b>

**UNEMPLOYMENT RATE BY GENDER AND REGION**  
**Urban + Rural (in %)<sup>(1)</sup>**  
**Year 2017**

معدل البطالة حسب الجنس والجهة  
حضري + قروي (بـ%)<sup>(1)</sup>  
سنة 2017

Regions	المجموع Total	الإناث Females	الذكور Male	الجهات
Tanger - Tetouan - Al Hoceima	8.2	13.3	7.0	طنجة - تطوان - الحسيمة
Oriental	17.1	26.6	15.0	الشرق
Fès - Meknès	9.5	14.1	8.2	فاس - مكناس
Rabat - Salé - Kénitra	12.9	20.0	10.3	الرباط - سلا - القنيطرة
Béni Mellal - Khénifra	6.1	7.7	5.4	بني ملال - خنيفرة
Casablanca - Settat	11.3	14.9	9.9	الدار البيضاء - سطات
Marrakech - Safi	7.2	9.2	6.6	مراكش - أسفي
Drâa - Tafilalet	6.0	7.3	5.5	درعة - تافيلالت
Souss - Massa	9.8	11.3	9.3	سوس - ماسة
Regions of the south	13.1	39.0	7.4	الأقاليم الجنوبية
<b>Total</b>	<b>10.2</b>	<b>14.7</b>	<b>8.8</b>	<b>المجموع</b>

(1) Persons aged 15 years and above.

Source : High Commission For Planning (National survey on Employment).

**ACTIVITY RATE BY GENDER AND AGE GROUP**  
**Urban + Rural (in %)**  
**Year 2017**

معدل النشاط حسب الجنس وفئة السن  
حضري + قروي (بـ%)  
سنة 2017

Age groups	المجموع Total	الإناث Females	الذكور Male	فئات السن
15 to 19 years	16.5	8.2	24.4	من 15 إلى 19 سنة
20 to 24 years	42.0	22.4	62.4	من 20 إلى 24 سنة
25 to 29 years	59.8	30.4	89.8	من 25 إلى 29 سنة
30 to 34 years	60.9	27.5	95.6	من 30 إلى 34 سنة
35 to 39 years	60.8	27.7	96.5	من 35 إلى 39 سنة
40 to 44 years	61.7	28.4	96.0	من 40 إلى 44 سنة
45 to 49 years	58.9	28.8	95.0	من 45 إلى 49 سنة
50 to 54 years	56.2	27.1	89.6	من 50 إلى 54 سنة
55 to 59 years	52.6	24.1	81.0	من 55 إلى 59 سنة
60 years and above	23.9	10.6	36.7	60 سنة فأكثر
<b>15 years and above</b>	<b>46.7</b>	<b>22.4</b>	<b>71.6</b>	<b>15 سنة فأكثر</b>

**UNEMPLOYMENT RATE BY GENDER AND AGE GROUP**  
**Urban + Rural (in %)**  
**Year 2017**

معدل البطالة حسب الجنس وفئة السن  
حضري + قروي (بـ%)  
سنة 2017

Age groups	المجموع Total	الإناث Females	الذكور Male	فئات السن
15 to 24 years	26.5	34.3	23.8	من 15 إلى 24 سنة
25 to 34 years	15.4	23.8	12.7	من 25 إلى 34 سنة
35 to 44 years	5.1	8.0	4.2	من 35 إلى 44 سنة
45 years and above	2.5	2.5	2.4	45 سنة فأكثر
<b>15 years and above</b>	<b>10.2</b>	<b>14.7</b>	<b>8.8</b>	<b>15 سنة فأكثر</b>

**EMPLOYED POPULATION BY BRANCH OF ECONOMIC ACTIVITY : Urban + Rural (in %)<sup>(1)</sup>**  
**Year 2017**

السكان النشطون المشتغلون حسب فروع النشاط  
الإقتصادي : حضري + قروي (بـ%)<sup>(1)</sup>  
سنة 2017

Branches of Activity	(%)	فروع النشاط
Agriculture, forestry and fisheries	35.1	الزراعة والغابة والصيد
Industry (including handicraft)	11.7	الصناعة (بما في ذلك الصناعة التقليدية)
Building and public works	10.8	البناء والأشغال العمومية
Trade	1.7	التجارة
Transport, warehousing and communications	14.3	النقل والمستودعات والمواصلات
Repair	5.2	إصلاحات
Public administration	4.9	الإدارة العمومية
Social services provided to collectivity	5.4	الخدمات الاجتماعية المقدمة للجماعة
Other services	10.7	خدمات أخرى
Non specified activities	0.1	نشاطات مبهمة
<b>Total</b>	<b>100.0</b>	<b>المجموع</b>

(1) Persons aged 15 years and above.

Source : High Commission For Planning (National survey on Employment).

(1) السكان البالغون 15 سنة فأكثر.

المصدر : المندوبية السامية للتخطيط (البحث الوطني حول التشغيل).

(1) السكان البالغون 15 سنة فأكثر.

المصدر : المندوبية السامية للتخطيط (البحث الوطني حول التشغيل).

## ACTIVITY RATE BY GENDER AND REGION

Urban area (in %)<sup>(1)</sup>

Year 2017

Regions	المجموع Total	الإناث Females	الذكور Male	الجهات
Tanger - Tetouan - Al Hoceima	42.6	15.6	69.3	طنجة - تطوان - الحسيمة
Oriental	42.1	15.0	70.2	الشرق
Fès - Meknès	37.7	13.7	63.9	فاس - مكناس
Rabat - Salé - Kénitra	43.6	22.7	66.0	الرباط - سلا - القنيطرة
Béni Mellal - Khénifra	37.4	14.5	64.2	بني ملال - خنيفرة
Casablanca - Settat	45.8	23.4	68.9	الدار البيضاء - سطات
Marrakech - Safi	42.7	17.4	69.3	مراكش - أسفي
Drâa - Tafilalet	35.5	11.2	63.6	درعة - تافيلالت
Souss - Massa	41.8	16.0	68.9	سوس - ماسة
Regions of the south	42.5	15.8	69.0	الأقاليم الجنوبية
<b>Total</b>	<b>42.4</b>	<b>18.4</b>	<b>67.6</b>	<b>المجموع</b>

## UNEMPLOYMENT RATE BY GENDER AND REGION

Urban area (in %)<sup>(1)</sup>

Year 2017

Regions	المجموع Total	الإناث Females	الذكور Male	الجهات
Tanger - Tetouan - Al Hoceima	11.5	22.3	9.1	طنجة - تطوان - الحسيمة
Oriental	20.5	37.2	16.8	الشرق
Fès - Meknès	15.0	28.2	11.9	فاس - مكناس
Rabat - Salé - Kénitra	16.4	27.0	12.5	الرباط - سلا - القنيطرة
Béni Mellal - Khénifra	11.6	20.7	9.2	بني ملال - خنيفرة
Casablanca - Settat	14.9	21.7	12.6	الدار البيضاء - سطات
Marrakech - Safi	13.4	21.5	11.3	مراكش - أسفي
Drâa - Tafilalet	10.5	20.7	8.5	درعة - تافيلالت
Souss - Massa	12.8	21.9	10.6	سوس - ماسة
Regions of the south	16.8	47.8	9.8	الأقاليم الجنوبية
<b>Total</b>	<b>14.7</b>	<b>25.0</b>	<b>11.8</b>	<b>المجموع</b>

(1) Persons aged 15 years and above.

## معدل النشاط حسب الجنس والجهة الوسط

الحضري (ب.%)<sup>(1)</sup>

سنة 2017

## ACTIVITY RATE BY GENDER AND AGE GROUP

Urban area (in %)

Year 2017

Age groups	المجموع Total	الإناث Females	الذكور Male	فئات السن
15 to 19 years	9.7	4.3	15.0	من 15 إلى 19 سنة
20 to 24 years	37.1	22.9	52.3	من 20 إلى 24 سنة
25 to 29 years	58.9	31.7	87.4	من 25 إلى 29 سنة
30 to 34 years	58.9	25.8	94.9	من 30 إلى 34 سنة
35 to 39 years	57.8	23.3	96.2	من 35 إلى 39 سنة
40 to 44 years	58.1	23.4	95.4	من 40 إلى 44 سنة
45 to 49 years	54.1	20.8	94.3	من 45 إلى 49 سنة
50 to 54 years	51.3	18.8	87.3	من 50 إلى 54 سنة
55 to 59 years	45.7	14.5	76.4	من 55 إلى 59 سنة
60 years and above	14.1	3.3	24.8	من 60 سنة فأكثر
<b>15 years and above</b>	<b>42.4</b>	<b>18.4</b>	<b>67.6</b>	<b>15 سنة فأكثر</b>

## UNEMPLOYMENT RATE BY GENDER AND AGE GROUP

Urban area (in %)

Year 2017

Age groups	المجموع Total	الإناث Females	الذكور Male	فئات السن
15 to 24 years	42.8	54.7	37.9	من 15 إلى 24 سنة
25 to 34 years	21.6	33.8	17.4	من 25 إلى 34 سنة
35 to 44 years	7.0	13.3	5.3	من 35 إلى 44 سنة
45 years and above	3.7	5.5	3.4	من 45 سنة فأكثر
<b>15 years and above</b>	<b>14.7</b>	<b>25.0</b>	<b>11.8</b>	<b>15 سنة فأكثر</b>

## EMPLOYED POPULATION BY BRANCH OF ECONOMIC

ACTIVITY : Urban area (in %)<sup>(1)</sup>

Year 2017

Branches of Activity	(%)	فروع النشاط
Agriculture, forestry and fisheries	4.8	الزراعة والغابة والصيد
Industry (including handicraft)	18.0	الصناعة (بما في ذلك الصناعة التقليدية)
Building and public works	12.7	البناء والأشغال العمومية
Trade	2.5	التجارة
Transport, warehousing and communications	21.2	النقل والمستودعات والمواصلات
Repair	7.4	إصلاحات
Public administration	7.5	الإدارة العمومية
Social services provided to collectivity	8.7	الخدمات الاجتماعية المقدمة للجماعة
Other services	17.0	خدمات أخرى
Non specified activities	0.2	نشاطات مبهمه
<b>Total</b>	<b>100.0</b>	<b>المجموع</b>

(1) Persons aged 15 years and above.

## معدل النشاط حسب الجنس وفئة السن

الوسط الحضري (ب.%)

سنة 2017

## معدل البطالة حسب الجنس وفئة السن

الوسط الحضري (ب.%)

سنة 2017

(1) السكان البالغون 15 سنة فأكثر.



## ACTIVITY RATE BY GENDER AND REGION

Rural area (in %)<sup>(1)</sup>

Year 2017

Regions	المجموع Total	الإناث Females	الذكور Male	الجهات
Tanger - Tetouan - Al Hoceima	53.1	22.7	77.7	طنجة - تطوان - الحسيمة
Oriental	51.4	20.1	80.9	الشرق
Fès - Meknès	53.7	29.3	76.8	فاس - مكناس
Rabat - Salé - Kénitra	57.4	32.1	81.3	الرباط - سلا - القنيطرة
Béni Mellal - Khénifra	54.7	34.9	77.3	بني ملال - خنيفرة
Casablanca - Settat	66.2	46.2	84.4	الدار البيضاء - سطات
Marrakech - Safi	53.2	26.3	80.2	مراكش - آسفي
Drâa - Tafilalet	42.7	23.1	69.1	درعة - تافيلالت
Souss - Massa	45.7	26.7	68.8	سوس - ماسة
Regions of the south	61.2	26.0	84.7	الأقاليم الجنوبية
<b>Total</b>	<b>54.1</b>	<b>29.6</b>	<b>78.4</b>	<b>المجموع</b>

## UNEMPLOYMENT RATE BY GENDER AND REGION

Rural area (in %)<sup>(1)</sup>

Year 2017

Regions	المجموع Total	الإناث Females	الذكور Male	الجهات
Tanger - Tetouan - Al Hoceima	3.9	2.2	4.3	طنجة - تطوان - الحسيمة
Oriental	11.0	7.9	11.7	الشرق
Fès - Meknès	3.2	2.2	3.4	فاس - مكناس
Rabat - Salé - Kénitra	5.6	5.4	5.6	الرباط - سلا - القنيطرة
Béni Mellal - Khénifra	2.0	1.7	2.1	بني ملال - خنيفرة
Casablanca - Settat	2.9	2.6	3.1	الدار البيضاء - سطات
Marrakech - Safi	3.0	2.0	3.3	مراكش - آسفي
Drâa - Tafilalet	3.9	3.9	3.9	درعة - تافيلالت
Souss - Massa	5.6	2.4	7.1	سوس - ماسة
Regions of the south	4.5	16.5	2.1	الأقاليم الجنوبية
<b>Total</b>	<b>4.0</b>	<b>3.1</b>	<b>4.3</b>	<b>المجموع</b>

(1) Persons aged 15 years and above.

Source : High Commission For Planning (National survey on Employment).

## معدل النشاط حسب الجنس والجهة

الوسط القروي (بـ%)<sup>(1)</sup>

سنة 2017

## ACTIVITY RATE BY GENDER AND AGE GROUP

Rural area (in %)

Year 2017

Age groups	المجموع Total	الإناث Females	الذكور Male	فئات السن
15 to 19 years	25.7	13.6	36.8	من 15 إلى 19 سنة
20 to 24 years	50.0	21.4	78.2	من 20 إلى 24 سنة
25 to 29 years	61.7	27.9	93.8	من 25 إلى 29 سنة
30 to 34 years	64.4	30.7	96.8	من 30 إلى 34 سنة
35 to 39 years	66.3	35.9	97.0	من 35 إلى 39 سنة
40 to 44 years	68.9	39.0	97.1	من 40 إلى 44 سنة
45 to 49 years	68.1	44.1	96.4	من 45 إلى 49 سنة
50 to 54 years	66.1	42.9	94.2	من 50 إلى 54 سنة
55 to 59 years	66.2	42.9	90.3	من 55 إلى 59 سنة
60 years and above	40.3	23.2	56.6	60 سنة فأكثر
<b>15 years and above</b>	<b>54.1</b>	<b>29.6</b>	<b>78.4</b>	<b>15 سنة فأكثر</b>

## UNEMPLOYMENT RATE BY GENDER AND AGE GROUP

Rural area (in %)

Year 2017

Age groups	المجموع Total	الإناث Females	الذكور Male	فئات السن
15 to 24 years	11.4	9.8	11.8	من 15 إلى 24 سنة
25 to 34 years	5.0	5.1	5.0	من 25 إلى 34 سنة
35 to 44 years	1.9	1.4	2.1	من 35 إلى 44 سنة
45 years and above	0.9	0.6	1.1	45 سنة فأكثر
<b>15 years and above</b>	<b>4.0</b>	<b>3.1</b>	<b>4.3</b>	<b>15 سنة فأكثر</b>

## EMPLOYED POPULATION BY BRANCH OF ECONOMIC

ACTIVITY : Rural area (in %)<sup>(1)</sup>

Year 2017

Branches of Activity	(%)	فروع النشاط
Agriculture, forestry and fisheries	72,0	الفلاحة والغابة والصيد
Industry (including handicraft)	4,1	الصناعة (بما في ذلك الصناعة التقليدية)
Building and public works	8,5	البناء والأشغال العمومية
Trade	0,7	التجارة
Transport, warehousing and communications	6,0	النقل والمستودعات والمواصلات
Repair	2,5	إصلاحات
Public administration	1,6	الإدارة العمومية
Social services provided to collectivity	1,5	الخدمات الاجتماعية المقدمة للجماعة
Other services	3,0	خدمات أخرى
Non specified activities	0,0	نشاطات مبهمة
<b>Total</b>	<b>100,0</b>	<b>المجموع</b>

(1) Persons aged 15 years and above.

Source : High Commission For Planning (National survey on Employment).

## معدل النشاط حسب الجنس وفئة السن

الوسط القروي (بـ%)

سنة 2017

## معدل البطالة حسب الجنس وفئة السن

الوسط القروي (بـ%)

سنة 2017

## السكان النشيطون المشتغلون حسب فروع النشاط

الإقتصادي : الوسط القروي (بـ%)<sup>(1)</sup>

سنة 2017

(1) السكان البالغون 15 سنة فأكثر.

المصدر : المندوبية السامية للتخطيط (البحث الوطني حول التشغيل).

(1) السكان البالغون 15 سنة فأكثر.

المصدر : المندوبية السامية للتخطيط (البحث الوطني حول التشغيل).

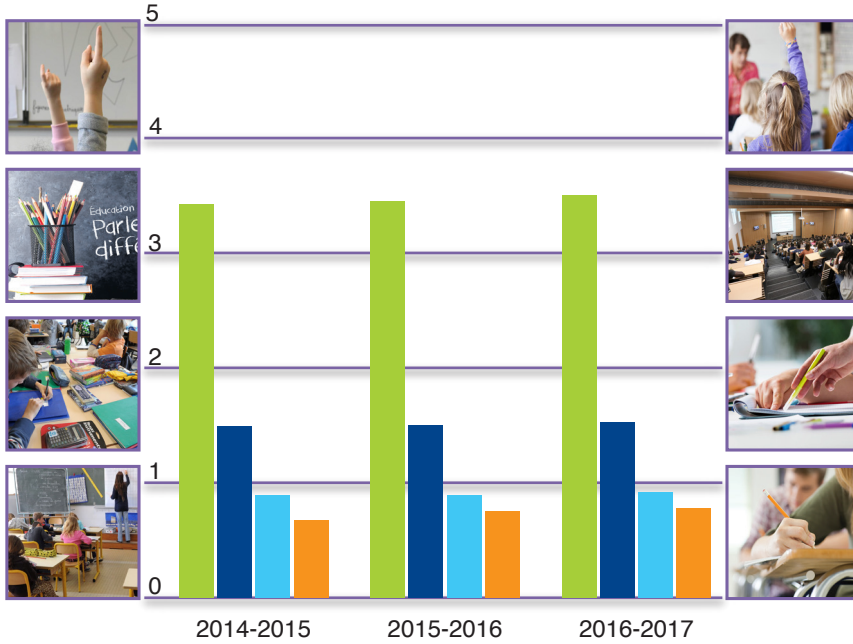


التعليم ♦ Education



## تطور عدد المسجلين حسب المستوى التعليمي (العمومي) EVOLUTION OF NUMBER OF PUPILS AND STUDENTS BY THE LEVEL OF EDUCATION (Public)

(in millions) (بالملايين)



Primary education ■ التعليم الإبتدائي  
 Preparatory high school ■ التعليم الثانوي الإعدادي  
 Qualifying high school ■ التعليم الثانوي التأهيلي  
 University ■ التعليم الجامعي

## NUMBER OF PUPILS AND UNDERGRADUATE STUDENTS BY THE LEVEL AND TYPE OF EDUCATION

عدد التلاميذ والطلبة  
حسب المستوى الدراسي ونوع التعليم

Level of education Type of education	نسبة التغير % Variation rate %	2017-2016*	2016-2015*	المستوى الدراسي نوع التعليم
<b>Primary education</b>	<b>2.7</b>	<b>4 210 676</b>	<b>4 101 743</b>	التعليم الإبتدائي
Public	1.8	3 508 992	3 447 639	العمومي
Private	7.3	701 684	654 104	الخاص
<b>Preparatory high school</b>	<b>2.2</b>	<b>1 681 124</b>	<b>1 645 241</b>	التعليم الثانوي الإعدادي
Public	1.7	1 524 521	1 499 218	العمومي
Private	7.2	156 603	146 023	الخاص
<b>Qualifying high school</b>	<b>3.3</b>	<b>1 011 847</b>	<b>979 921</b>	التعليم الثانوي التأهيلي
Public	3.2	919 472	890 663	العمومي
Private	3.5	92 375	89 258	الخاص
<b>Specialized Technician Diploma</b>	<b>5.6</b>	<b>4 249</b>	<b>4 025</b>	شهادة التقني العالي
<b>Preparatory classes</b>	<b>3.7</b>	<b>8 198</b>	<b>7 909</b>	الأقسام التحضيرية
<b>University (public) (1)</b>	<b>4.2</b>	<b>781 505</b>	<b>750 130</b>	التعليم الجامعي (العمومي) (1)
<b>High institutes and colleges (public)</b>	<b>4.6</b>	<b>21 916</b>	<b>20 955</b>	المعاهد والمدارس العليا (العمومي)
<b>Pedagogic training</b>	-	-	<b>10 375</b>	التكوين التربوي

(1) Including schools belonging to universities

Source : Ministry of National Education and Vocational Training, Higher Education and Scientific Research.

(1) يشمل المدارس التابعة للجامعات

المصدر : وزارة التربية الوطنية والتكوين المهني والتعليم العالي والبحث العلمي.

عدد التلاميذ بالتعليم الإبتدائي والثانوي  
AND QUALIFYING HIGH SCHOOL BY REGION  
(public) Year 2016-2017 (continued)

Region Prefecture or province	الثانوي التأهيلي Secondary Qualifying	الثانوي الإعدادي Secondary College	الإبتدائي Primary	الجهة العمالة أو الإقليم
<b>Casablanca - Settat</b>	<b>191 265</b>	<b>277 177</b>	<b>559 756</b>	الدار البيضاء - سطات
Benslimane	5 118	10 069	22 693	بنسليمان
Berrechid	13 239	21 161	49 413	برشيد
Casablanca	100 696	120 949	172 467	الدار البيضاء
El Jadida	17 930	34 204	90 814	الجديدة
Médiouna	6 419	10 453	20 213	مديونة
Mohammadia	11 962	16 560	30 589	المحمدية
Nouaceur	11 099	17 916	38 162	النواصر
Settat	14 970	25 320	75 550	سطات
Sidi Bennour	9 832	20 545	59 855	سبدي بنور
<b>Marrakech - Safi</b>	<b>101 722</b>	<b>195 397</b>	<b>557 466</b>	مراكش - أسفي
Al Haouz	99 433	22 917	86 761	الحوز
Chichaoua	5 358	13 114	55 422	شيشاوة
El Kelâa des Sraghna	12 745	25 289	73 796	قلعة السراغنة
Essaouira	8 296	18 575	58 674	الصويرة
Marrakech	37 905	62 140	131 621	مراكش
Rehamna	6 790	13 921	41 717	الرحامنة
Safi	16 445	29 830	77 044	أسفي
Yousseoufia	4 750	9 611	32 431	اليوسفية
<b>Drâa - Tafilalet</b>	<b>53 986</b>	<b>90 588</b>	<b>221 408</b>	درعة - تافيلالت
Errachidia	16 283	24 219	52 728	الرشيدية
Midelt	7 832	15 161	36 679	ميدلت
Ouarzazate	9 263	15 010	39 959	ورزازات
Tinghir	10 075	17 662	45 999	تنغير
Zagora	10 533	18 536	46 043	زاكورة
<b>Souss - Massa</b>	<b>75 898</b>	<b>130 431</b>	<b>304 965</b>	سوس - ماسة
Agadir-Ida-Ou-Tanane	17 924	26 994	51 783	أكادير إداوتنان
Chtouka-Aït Baha	9 434	18 134	49 360	اشتوكة آيت باها
Inezgane-Aït Melloul	18 597	30 162	54 754	إنزكان آيت ملول
Taroudannt	18 033	38 396	113 417	تارودانت
Tata	4 963	7 087	15 476	طاطا
Tiznit	6 947	9 658	20 175	تيزنيت
<b>Guelmim - Oued Noun</b>	<b>16 454</b>	<b>21 652</b>	<b>43 613</b>	كلميم - واد نون
Assa-Zag	1 504	1 421	2 993	أسا - الزاك
Guelmim	8 108	9 943	19 117	كلميم
Sidi Ifni	3 187	5 300	12 821	سبدي افني
Tan-Tan	3 655	4 988	8 682	طنطان
<b>Laâyoune - Sakia El Hamra</b>	<b>13 730</b>	<b>17 243</b>	<b>31 984</b>	العيون - الساقية الحمراء
Boujdour	2 067	2 779	5 115	بوجدور
Es-Semara	2 716	3 310	5 772	السمارة
Laâyoune	8 542	10 558	19 695	العيون
Tarfaya	405	596	1 402	طرفاية
<b>Dakhla - Oued Ed - Dahab</b>	<b>4 134</b>	<b>5 506</b>	<b>11 249</b>	الداخلة - وادي الذهب
Aousserd	68	75	169	أوسرد
Oued Ed-Dahab	4 066	5 431	11 080	وادي الذهب
<b>Ensemble</b>	<b>919 472</b>	<b>1 524 521</b>	<b>3 508 992</b>	المجموع

Source : Ministry of National Education and Vocational Training, Higher Education and Scientific Research.

عدد التلاميذ بالتعليم الإبتدائي والثانوي  
AND QUALIFYING HIGH SCHOOL BY REGION  
(العمومي) لسنة 2016-2017 (تابع)

Region Prefecture or province	الثانوي التأهيلي Secondary Qualifying	الثانوي الإعدادي Secondary College	الإبتدائي Primary	الجهة العمالة أو الإقليم
<b>Tanger - Tétouan - Al Hoceima</b>	<b>88 096</b>	<b>163 585</b>	<b>385 382</b>	طنجة - تطوان - الحسيمة
Al Hoceima	8 248	15 167	42 372	الحسيمة
Chefchaouen	7 960	17 517	57 545	شفشاون
Fahs-Anjra	1 249	3 231	10 498	الفحص - أنجرة
Larache	11 394	22 441	59 116	العرائش
Ouezzane	8 044	17 227	37 079	وزان
Tanger-Assilah	28 815	50 545	100 770	طنجة - أصيلة
Tétouan	15 729	25 335	54 997	تطوان
M'Diq-Fnideq	6 657	12 122	23 005	المضيق - الفنديق
<b>L'Oriental</b>	<b>62 631</b>	<b>96 091</b>	<b>237 207</b>	الشرق
Berkane	8 438	11 948	27 019	بركان
Driouch	3 942	7 459	22 605	الدريوخ
Figuig	3 328	5 208	17 434	فجيج
Guercif	5 587	11 019	25 837	جرسيف
Jerada	3 271	5 284	12 938	جرادة
Nador	13 546	22 709	56 842	الناضور
Oujda-Angad	18 255	22 792	46 311	وجدة - أنجاد
Taourirt	6 264	9 672	28 221	تاوريرت
<b>Fès - Meknès</b>	<b>118 476</b>	<b>200 111</b>	<b>445 454</b>	فاس - مكناس
Meknès	25 445	36 547	72 881	مكناس
Boulemane	5 585	11 258	25 598	بولمان
El Hajeb	6 269	11 455	28 331	الحاجب
Fès	37 048	56 183	105 694	فاس
Ifrane	5 200	7 888	15 156	إيفران
Sefrou	8 372	14 111	28 524	صفرو
Taounate	13 352	29 426	88 829	تاوانات
Taza	14 141	25 021	55 086	تازة
Moulay Yacoub	3 064	8 222	25 355	مولاي يعقوب
<b>Rabat - Salé - Kénitra</b>	<b>121 818</b>	<b>206 904</b>	<b>427 095</b>	الرباط - سلا - القنيطرة
Kénitra	23 168	48 225	118 624	القنيطرة
Khémisset	13 793	28 110	60 441	الخميسات
Rabat	16 072	17 170	23 909	الرباط
Salé	29 856	44 451	72 708	سلا
Sidi Kacem	14 714	27 116	64 983	سبدي قاسم
Sidi Slimane	7 209	15 442	38 456	سبدي سليمان
Skhirate-Témara	17 006	26 390	47 974	الصخيرات - تمارة
<b>Béni Mellal - Khénifra</b>	<b>71 262</b>	<b>119 836</b>	<b>283 413</b>	بني ملال - خنيفرة
Azilal	11 872	24 457	79 134	أزيلال
Béni Mellal	16 812	27 296	56 266	بني ملال
Fquih Ben Salah	12 713	22 425	57 265	الفقيه بن صالح
Khénifra	11 301	18 736	40 815	خنيفرة
Khouribga	18 564	26 922	49 933	خريبكة

المصدر : وزارة التربية الوطنية والتكوين المهني والتعليم العالي والبحث العلمي.



**PEDAGOGIC TRAINING AND VOCATIONAL TRAINING**

Number of trainers

التكوين التربوي والتكوين المهني  
(عدد المتكويين)

Type of training	2017-2016*	2016-2015 <sup>c</sup>	نوع التكوين
<b>PEDAGOGIC TRAINING</b>			التكوين التربوي
Primary Teachers	...	2 569	أساتذة التعليم الابتدائي
Secondary Teachers college	...	3 492	أساتذة التعليم الثانوي الإعدادي
Secondary Teachers qualifying	3 173	3 777	أساتذة التعليم الثانوي التأهيلي
Aggregation	321	226	التبريز
Center of orientation and planning education	...	...	مركز التوجيه والتخطيط التربوي
National Center of Training Inspector	...	...	المركز الوطني لتكوين المفتشين
<b>VOCATIONAL TRAINING</b>			التكوين المهني
<b>Residential and alternated training</b>			التكوين داخل المؤسسات والتكوين بالتمرس المهني
Specialization	52 598	45 814	التخصص
Qualification	78 777	80 009	التأهيل
Technician	112 815	125 908	التقني
Specialized technician	136 781	137 054	التقني المتخصص
<b>Total</b>	<b>380 971</b>	<b>388 785</b>	<b>المجموع</b>
of which : 1 <sup>st</sup> Year	257 181	261 930	منه : السنة الأولى
Private sector	48 264	73 884	القطاع الخاص
<b>Apprenticeship training</b>	<b>30 475</b>	<b>30 079</b>	<b>التدرج المهني</b>

**TEACHING STAFF BY LEVEL OF EDUCATION**

هيئة التدريس حسب مستوى التدريس

Level of education	2017-2016		2016-2015*		مستوى التدريس
	الإناث Female	المجموع Total	الإناث Female	المجموع Total	
Public primary education	54 631	113 017	57 519	119 823	التعليم الابتدائي العمومي
Public preparatory high school	20 927	50 974	21 931	53 633	التعليم الثانوي الإعدادي العمومي
Public qualifying high school	16 786	49 208	16 736	49 280	التعليم الثانوي التأهيلي العمومي
University (1)	3 581	13 820	3 467	13 170	التعليم الجامعي (1)

(1) Permanent staff

(1) هيئة التدريس المدائمة

Source : Ministry of National Education and Vocational Training, Higher Education and Scientific Research.

المصدر : وزارة التربية الوطنية والتكوين المهني والتعليم العالي والبحث العلمي.



الصحة • Health



**NUMBER OF PHYSICIANS BY SECTOR AND PROVINCE  
(OR PREFECTURE) (continued)**

Year 2017

Regions	الأطباء Physicians		الجهات
	الخاص Private	العمومي (1) Public (1)	
<b>Casablanca - Settat</b>	<b>4 482</b>	<b>2 168</b>	الدار البيضاء - سطات
Casablanca	3 560	1 599	الدار البيضاء
Mohammadia	193	81	المحمدية
El Jadida	306	124	الجديدة
Nouaceur	54	59	النواصر
Médiouna	27	22	مديونة
Benslimane	43	56	بنسليمان
Berrechid	150	49	برشيد
Settat	106	149	سطات
Sidi Bennour	43	29	سيدي بنور
<b>Marrakech - Safi</b>	<b>1 222</b>	<b>1 230</b>	مراكش-أسفي
Marrakech	831	647	مراكش
Chichaoua	23	105	شيشاوية
Al Haouz	44	91	التحور
Kelâa des Sraghna	62	99	قلعة الصراغنة
Essaouira	40	105	الصويرة
Rehamna	33	46	الرحامنة
Safi	153	117	أسفي
Yousseoufia	36	20	اليوسفيية
<b>Darâa - Tafilalet</b>	<b>119</b>	<b>408</b>	درعة-تافالالت
Errachidia	31	120	الرشيدية
Ouarzazate	27	86	ورزازات
Midelt	19	50	ميدلت
Tinghir	23	78	تنغير
Zagora	19	74	زاكورة
<b>Souss - Massa</b>	<b>634</b>	<b>528</b>	سوس-ماسة
Agadir Ida-Ou-Tanane	364	153	أكادير-اداوتنان
Inezgane-Ait Melloul	142	77	انزكان-أيت ملول
Chtouka-Ait Baha	31	48	اشتوكة-أيت باها
Taroudannt	64	135	تارودانت
Tiznit	31	74	تزنيت
Tata	2	41	طاطا
<b>Guelmim - Oued Noun</b>	<b>38</b>	<b>196</b>	كلميم-واد نون
Guelmim	27	87	كلميم
Assa-Zag	1	24	أسا-الك
Tan-Tan	5	40	طانتان
Sidi Ifni	5	45	سيدي افني
<b>Laâyoune - Sakia El Hamra</b>	<b>42</b>	<b>171</b>	العيون-الساقية الحمراء
Laâyoune	38	93	العيون
Boujdour	2	45	بوجدور
Tarfaya	-	6	طرفاية
Es Semara	2	27	السمارة
<b>Dakhla - Oued Eddahab</b>	<b>11</b>	<b>62</b>	الداخلة-واد الذهب
Qued Ed-Dahab	11	59	واد الذهب
Aousserd	-	3	اوسرد
<b>Ensemble</b>	<b>12 194</b>	<b>11 167</b>	<b>المجموع</b>

(1) Not including the University Hospital Centres.

Source : National Council of the Order of Physicians.

**عدد الأطباء حسب القطاع والإقليم  
(أو العمالة) (تابع)**

سنة 2017

(1) لا يشمل المراكز الإستشفائية الجامعية  
المصدر : المجلس الوطني لهيئة الأطباء.
**NUMBER OF PHYSICIANS BY SECTOR AND PROVINCE  
(OR PREFECTURE)**

Year 2017

Regions	الأطباء Physicians		الجهات
	الخاص Private	العمومي (1) Public (1)	
<b>Tanger - Tétouan - Al Hoceima</b>	<b>948</b>	<b>698</b>	طنجة - تطوان - الحسيمة
Tanger Assilah	543	185	طنجة-أصيلة
Mdiq-Fnideq	17	37	المضيق-الفيندق
Tétouan	228	123	تطوان
Fahs-Anjra	1	7	الفحص-أنجرة
Larache	78	77	العرائش
Al Hoceima	37	148	الحسيمة
Chefchaouen	20	91	شفشاون
Ouazzane	24	30	وزان
<b>L'oriental</b>	<b>558</b>	<b>849</b>	الشرق
Oujda-Angad	248	399	وجدة-انجاد
Nador	160	112	الناضور
Driouch	17	51	دريوش
Jerada	6	54	جرادة
Berkan	76	84	بركان
Taourirt	24	52	تاوريرت
Guercif	19	37	جرسيف
Figuig	8	60	فكيك
<b>Fès - Meknès</b>	<b>1 119</b>	<b>1 530</b>	فاس - مكناس
Fès	569	824	فاس
Meknès	363	243	مكناس
El Hajeb	27	48	الحاجب
Ifrane	20	50	إفران
Moulay Yacoub	1	20	مولاي يعقوب
Sefrou	29	47	صفرو
Boulemane	12	95	بولمان
Taounate	30	90	تاونات
Taza	68	113	تازة
<b>Rabat - Salé - Kénitra</b>	<b>2 551</b>	<b>2 876</b>	الرباط - سلا - القنيطرة
Rabat	1 223	2 094	الرباط
Salé	363	251	سلا
Skhirate-Témara	329	127	الصخيرات-تمارة
Kénitra	418	206	القنيطرة
Khémisset	115	91	الخميسات
Sidi Kacem	56	85	سيدي قاسم
Sidi Slimane	47	22	سيدي سليمان
<b>Béni Mellal - Khénifra</b>	<b>470</b>	<b>451</b>	بني ملال - الخنيفة
Béni Mellal	178	99	بني ملال
Azilal	19	144	أزيلال
Fquih Ben Salah	68	28	الفيقيه بن صالح
Khénifra	44	78	الخنيفة
Khouribga	161	102	خريبكة



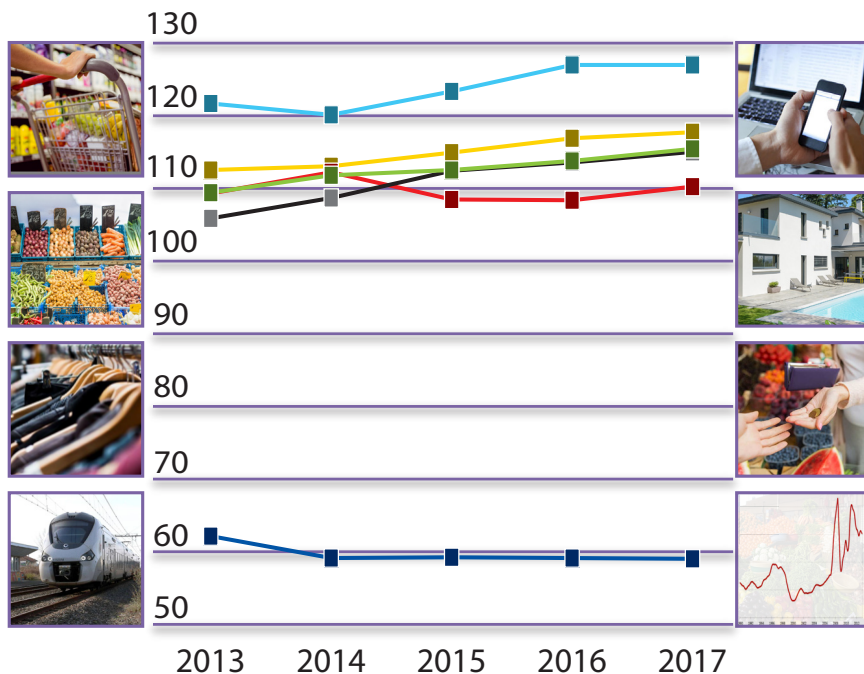
## الأسعار ♦ Prices



## تطور الرقم الاستدلالي للأثمان عند الاستهلاك

## EVOLUTION OF THE CONSUMER PRICES INDEX

الوسط الحضري  
(أساس 100 : 2006 : 100)



الرقم الاستدلالي العام  
General index

المواصلات  
Communications

النقل  
Transport

السكن والماء والكهرباء والغاز ومحروقات أخرى  
Housing, water, electricity, gas and other fuels

الملابس والأحذية  
Clothing and shoes

المواد الغذائية والمشروبات غير الكحولية  
Food and non-alcoholic beverages

CONSUMER PRICES INDEX :  
Urban area (478 articles ; Base 100 : 2006)

الرقم الاستدلالي للأثمان عند الإستهلاك :  
الوسط الحضري (478 مادة ؛ أساس 100 : 2006)

Divisions Cities Months	نسبة التغير % Variation rate %	2017	2016	الأقسام المدن الأشهر
<b>General Index</b>	<b>0.7</b>	<b>117.9</b>	<b>117.1</b>	الرقم الاستدلالي العام
<b>Divisions</b>				الأقسام
Food and non - alcoholic beverages	0.0	126.8	126.8	المواد الغذائية والمشروبات غير الكحولية
Alcoholic beverages and tobacco	1.1	124.0	122.7	المشروبات الكحولية والتبغ
Clothing and shoes	1.4	115.7	114.1	الملابس والأحذية
Housing, water, electricity gas and other fuels	1.2	115.3	113.9	السكن والماء والكهرباء والغاز ومحروقات أخرى
Furniture, household equipment and regular home maintenance	0.5	109.8	109.2	الأثاث والأدوات المنزلية والصيانة العادية للمنزل
Health	0.7	105.2	104.5	الصحة
Transport	1.7	110.7	108.9	النقل
Communications	- 0.2	59.4	59.5	المواصلات
Leisure and Culture	0.5	98.7	98.2	الترفيه والثقافة
Education	2.7	146.5	142.7	التعليم
Restaurants and hotels	3.2	129.6	125.6	مطاعم وفنادق
Other goods and services	0.8	115.2	114.3	مواد وخدمات أخرى
<b>Cities</b>				المدن
Agadir	0.4	115.8	115.4	أكادير
Casablanca	0.9	120.6	119.5	الدار البيضاء
Fès	1.0	118.3	117.1	فاس
Kénitra	0.4	116.5	116.0	القنيطرة
Marrakech	1.1	118.3	117.0	مراكش
Oujda	0.7	116.1	115.3	وجدة
Rabat	0.5	115.7	115.1	الرباط
Tétouan	1.4	117.9	116.3	تطوان
Meknès	- 0.1	120.0	120.1	مكناس
Tanger	0.9	120.2	119.1	طنجة
Laâyoune	2.1	118.9	116.5	العيون
Dakhla	0.8	118.3	117.4	الدakhلة
Guelmim	0.7	116.8	116.0	كلميم
Settat	0.8	117.0	116.1	سطات
Safi	1.1	112.8	111.6	أسفي
Béni Mellal	1.0	116.8	115.6	بني ملال
Al Hoceima	0.4	118.4	117.9	الحسيمة
<b>Months</b>				الأشهر
January	2.1	117.7	115.3	يناير
February	1.6	117.4	115.5	فبراير
March	0.1	116.7	116.6	مارس
April	0.3	116.9	116.5	أبريل
May	0.3	117.5	117.1	مايو
June	0.3	117.9	117.6	يونيو
July	- 0.1	117.3	117.4	يوليو
August	0.3	117.7	117.4	أغسطس
September	0.4	118.7	118.2	سبتمبر
October	0.6	118.6	117.9	أكتوبر
November	1.3	119.1	117.6	نوفمبر
December	1.9	119.7	117.5	دجنبر

Source : High Commission For Planning.

المصدر : المندوبية السامية للتخطيط.

**CONSUMER PRICES INDEX :**  
**Urban area Year 2017**  
**(478 articles ; Base 100 : 2006)**

**الرقم الاستدلالي للأثمان عند الإستهلاك :**  
**الوسط الحضري سنة 2017**  
**(478 مادة؛ أساس 100 : 2006)**

Citie	مواد وخدمات أخرى	مطاعم وفنادق	التعليم	الترفيه والثقافة	المواصلات	النقل
Month	Other goods and services	Restaurants and hotels	Education	Leisure and culture	Communications	Transport
<b>General Index</b>	<b>115.2</b>	<b>129.6</b>	<b>146.5</b>	<b>98.7</b>	<b>59.4</b>	<b>110.7</b>
<b>Citie</b>						
Agadir	106.4	124.6	143.0	99.9	60.6	109.3
Casablanca	107.8	136.7	159.7	99.5	57.4	114.5
Fès	122.7	136.8	161.9	83.4	57.6	104.6
Kénitra	124.0	148.7	115.9	101.9	58.6	113.3
Marrakech	126.7	117.2	164.0	106.4	54.8	111.2
Oujda	125.9	132.5	162.7	104.1	55.5	107.5
Rabat	110.5	115.7	129.3	100.3	61.8	109.0
Tétouan	116.6	139.0	145.4	96.3	60.3	108.4
Meknès	116.8	143.9	145.2	93.2	59.7	116.6
Tanger	115.5	132.4	140.1	103.5	58.6	110.6
Laâyoune	131.2	146.2	139.1	88.3	56.8	119.9
Dakhla	117.0	133.0	164.7	90.7	70.4	116.2
Guelmim	111.0	122.5	144.8	100.3	69.2	106.8
Settat	112.7	129.5	147.0	96.6	58.2	110.9
Safi	112.2	120.3	122.4	98.5	66.6	105.3
Béni Mellal	126.0	140.3	117.7	85.3	62.3	107.9
Al Hoceima	129.3	138.8	139.5	80.6	54.5	111.0
<b>Month</b>						
January	114.6	127.1	145.5	98.6	59.4	110.9
February	114.7	128.1	145.5	98.6	59.4	110.9
March	114.7	129.0	145.5	98.6	59.4	110.8
April	114.9	129.4	145.5	98.7	59.4	110.6
May	115.2	129.4	145.5	98.7	59.4	110.3
June	115.3	129.6	145.5	98.7	59.4	110.1
July	115.2	129.6	145.5	98.7	59.4	109.5
August	115.3	130.2	145.5	98.8	59.4	110.2
September	115.6	130.7	148.4	98.8	59.4	110.7
October	115.5	130.6	148.4	98.9	59.4	111.0
November	115.6	130.6	148.4	98.9	59.4	111.5
December	115.7	130.6	148.4	98.9	59.4	111.3

Source : High Commission For Planning.

الصحة	الأثاث والأدوات المنزلية والصيانة العادية للمنزل	السكن والكهرباء والغاز ومحروقات أخرى	الملابس والأحذية	المشروبات الكحولية والتبغ	المواد الغذائية والمشروبات غير الكحولية	المدينة
Health	Furniture, household and items routine household	Housing, water, electricity, gas and other fuels	Clothing and shoes	Alcoholic beverages and tobacco	Food and non-alcoholic beverages	الشهر
<b>105.2</b>	<b>109.8</b>	<b>115.3</b>	<b>115.7</b>	<b>124.0</b>	<b>126.8</b>	<b>الرقم الاستدلالي العام</b>
						<b>المدينة</b>
102.0	108.7	110.7	106.0	123.7	128.7	أكادير
105.9	106.9	118.5	126.1	123.5	129.0	الدار البيضاء
105.8	111.1	117.3	114.0	123.1	125.9	فاس
112.2	106.7	108.5	111.1	123.5	124.8	القنيطرة
106.0	111.9	113.0	111.5	124.1	124.5	مراكش
106.4	110.1	113.2	118.1	123.6	121.9	وجدة
101.7	111.2	114.1	102.4	122.8	128.5	الرباط
109.2	121.1	120.8	122.4	124.0	123.2	تطوان
102.2	110.9	116.0	107.9	123.4	129.8	مكناس
107.8	110.1	126.8	134.8	123.4	127.4	طنجة
98.7	108.7	114.3	125.4	127.9	125.5	العيون
100.7	105.8	114.8	122.7	123.4	125.4	الداخلة
102.5	109.9	112.9	106.6	123.8	125.5	كلميم
106.5	107.7	108.2	106.0	128.5	124.9	سطات
97.5	102.4	108.7	103.3	125.3	124.4	أسفي
98.6	104.6	112.8	109.3	128.8	128.8	بني ملال
112.5	115.3	106.1	121.6	124.0	123.5	الحسيمة
						<b>الشهر</b>
104.6	109.6	114.9	115.1	122.7	126.9	يناير
104.8	109.7	115.0	115.4	122.8	125.9	فبراير
105.1	109.7	115.0	115.4	122.8	124.1	مارس
105.1	109.6	115.1	115.2	122.8	124.5	أبريل
105.2	109.6	115.1	115.2	122.8	126.1	مايو
105.2	109.7	115.2	115.7	122.8	127.1	يونيو
105.2	109.8	115.2	115.7	125.3	125.5	يوليو
105.3	109.9	115.3	115.6	125.3	126.2	أغشت
105.3	109.9	115.4	115.8	125.3	128.1	سبتمبر
105.4	109.9	115.6	116.1	125.3	127.7	أكتوبر
105.5	109.9	115.6	116.4	125.3	128.9	نوفمبر
105.5	110.0	115.6	116.6	125.3	130.3	دجنبر

المصدر : المندوبية السامية للتخطيط.



## PRICES INDEX OF INDUSTRIAL, ENERGETIC AND MINING PRODUCTION

(Base 100 : 2010)

Section	نسبة التغير % Variation rate %	2017*	2016*	القطاع
Mining	0.0	100.2	100.2	الصناعات الإستخراجية
Manufacturing <sup>(1)</sup>	0.7	107.0	106.3	الصناعات التحويلية <sup>(1)</sup>
Production and distribution of electricity	3.9	115.3	111.0	إنتاج وتوزيع الكهرباء
Production and distribution of water	0.0	119.0	119.0	إنتاج وتوزيع الماء

(1) Not including Petroleum Refinery

Source : High Commission For Planning.

(1) بإستثناء تكرير البترول

المصدر : المندوبية السامية للتخطيط .



- ◆ الفلاحة Farming
- ◆ الغابات Forestry
- ◆ الصيد البحري Sea fishing

## MAIN AGRICULTURAL PRODUCTS

In thousands of quintals

Products	نسبة التغير % Variation rate %	المنتجات		
		2017-2016*	٢016-2015 <sup>c</sup>	
<b>Winter cereals</b>	<b>184.9</b>	<b>95 939.3</b>	<b>33 673.2</b>	الحبوب الشتوية
Durum wheat	151.3	21 990.8	8 749.9	القمح الصلب
Soft wheat	163.5	48 917.4	18 561.4	القمح الطري
Barley	297.9	24 664.6	6 199.2	الشعير
Oats	130.9	349.1	151.2	الخرطال
Others	52.0	17.5	11.5	حبوب أخرى
<b>Spring cereals</b>	<b>- 0.1</b>	<b>1 837.4</b>	<b>1 840.2</b>	حبوب الربيع
Maize	- 5.0	1 224.0	1 288.0	الذرة
Shorghum	100.1	36.4	18.2	البشنة
Rice	8.0	577.0	534.0	الأرز
<b>Legumes</b>	<b>54.9</b>	<b>2 690.9</b>	<b>1 737.1</b>	القطاني
Broad beans	81.6	934.0	514.2	الفاصوليا
Chickpeas	- 5.2	435.1	458.9	الحمص
Peas	43.9	253.6	176.2	الجلبانة
Lentils	20.3	281.6	234.1	العدس
Faba bean	214.9	470.2	149.3	الفاصوليا العلفي
Others	54.8	316.4	204.3	قطنيات أخرى
<b>Oilseeds</b>	<b>- 5.4</b>	<b>640.0</b>	<b>676.6</b>	الحبوب الزيتية
Sunflower	- 21.1	237.9	301.6	عباد الشمس
Peanut	- 1.9	357.3	364.1	الفاصوليا السوداني
Sesame	- 8.1	10.0	10.9	الزنجلان
Rapessed	...	34.8	...	سلجم
<b>Industrial crops</b>	<b>- 6.5</b>	<b>42 945.5</b>	<b>45 914.4</b>	المزروعات السكرية
Beetroot	- 10.2	37 414.4	41 649.4	الشمندر
Sugar cane	29.7	5 531.2	4 265.0	قصب السكر

Source : Ministry of Agriculture and Sea Fisheries,  
Rural Development and waters and Forests.إنتاج أهم المنتجات الفلاحية  
بألف قنطارالمصدر : وزارة الفلاحة والصيد البحري  
والتنمية القروية والمياه والغابات.المساحة المزروعة لأهم المنتجات  
الفلاحية  
بألف هكتارCULTIVATED AREA OF MAIN AGRICULTURAL  
PRODUCTS

In thousands of Hectare

Products	نسبة التغير % Variation rate %	المنتجات		
		2017-2016*	٢016-2015 <sup>c</sup>	
<b>Winter cereals</b>	<b>48.5</b>	<b>5 417.0</b>	<b>3 647.1</b>	الحبوب الشتوية
Durum wheat	29.8	1 087.8	837.8	القمح الصلب
Soft wheat	45.7	2 296.4	1 575.8	القمح الطري
Barley	65.7	2 001.5	1 207.6	الشعير
Oats	20.2	29.8	24.8	الخرطال
Others	- 38.2	1.5	1.1	حبوب أخرى
<b>Spring cereals</b>	<b>- 3.7</b>	<b>142.8</b>	<b>148.3</b>	حبوب الربيع
Maize	- 5.8	130.7	138.8	الذرة
Shorghum	103.0	4.1	2.0	البشنة
Rice	6.8	8.0	7.5	الأرز
<b>Legumes</b>	<b>8.1</b>	<b>305.6</b>	<b>282.8</b>	القطاني
Broad beans	48.6	131.4	88.4	الفاصوليا
Chickpeas	- 51.3	43.4	89.0	الحمص
Peas	32.9	37.1	27.9	الجلبانة
Lentils	26.0	42.8	34.0	العدس
Faba bean	- 6.4	21.9	23.4	الفاصوليا العلفي
Others	44.3	29.0	20.1	قطنيات أخرى
<b>Oilseeds</b>	<b>- 33.0</b>	<b>36.5</b>	<b>54.5</b>	الحبوب الزيتية
Sunflower	- 50.1	18.9	37.9	عباد الشمس
Peanut	- 8.7	14.1	15.4	الفاصوليا السوداني
Sesame	- 30.2	0.8	1.2	الزنجلان
Rapessed	...	2.7	...	سلجم
<b>Industrial crops (1)</b>	<b>0.8</b>	<b>65.0</b>	<b>64.5</b>	المزروعات السكرية (1)
Beetroot	- 2.5	56.5	58.0	الشمندر
Sugar cane	30.8	8.5	6.5	قصب السكر

(1) Harvested area.

Source : Ministry of Agriculture and Sea Fisheries,  
Rural Development and waters and Forests.

(1) المساحة المحصودة.

المصدر : وزارة الفلاحة والصيد البحري  
والتنمية القروية والمياه والغابات.



## CITRUS FRUIT PRODUCTION

In thousands of tons

Citrus	نسبة التغير % Variation rate %	2017-2016*	2016-2015	الحوامض
<b>Total production</b>	<b>16.1</b>	<b>2 363</b>	<b>2 035</b>	<b>مجموع الإنتاج</b>
Clementines	19.1	647.1	543	الكليمانتين
Navels	28.2	425.6	332	النافيل
Salustianas	2.2	23.5	23	سالوستيان
Blood oranges	-0.5	79	79	البرتقال الأحمر
Citrus fruits late	8.5	485	447	الحوامض المتأخرة
Others	15.2	703	610	مختلفات

Source : Ministry of Agriculture and Sea Fisheries,  
Rural Development and waters and Forests.

المصدر : وزارة الفلاحة والصيد البحري،  
والتنمية القروية والمياه والغابات.

## FORESTRY PRODUCTS (1)

Products	Unit	نسبة التغير % Variation rate %	2017*	2016	الوحدة	المنتجات
Firewood	1000 steres (2)	-2.1	416	425	1000 سستير (2)	خشب التدفئة
Wood for crafting	1000 m <sup>3</sup>	14,9	108	94	3 م 1000	الخشب المعد للإستعمال
Industrial timber	1000 m <sup>3</sup>	-20,2	281	352	3 م 1000	الخشب الصناعي
Male cork	1000 steres (2)	-46,7	8	15	1000 سستير (2)	الفلين الحلوفي
Female cork	1000 steres (2)	-47,3	49	93	1000 سستير (2)	الفلين النمسي

(1) Sales of The High Commission for Water, Forestry  
and the Fight against Desertification.

(2) 1 stere = 500 kg for firewood  
1 stere = 100 kg for cork.

(1) مبيعات المندوبية السامية للمياه  
والغابات ومحاربة التصحر.

(2) سستير = حوالي 500 كلغ من خشب التدفئة  
سستير = حوالي 100 كلغ من الفلين.

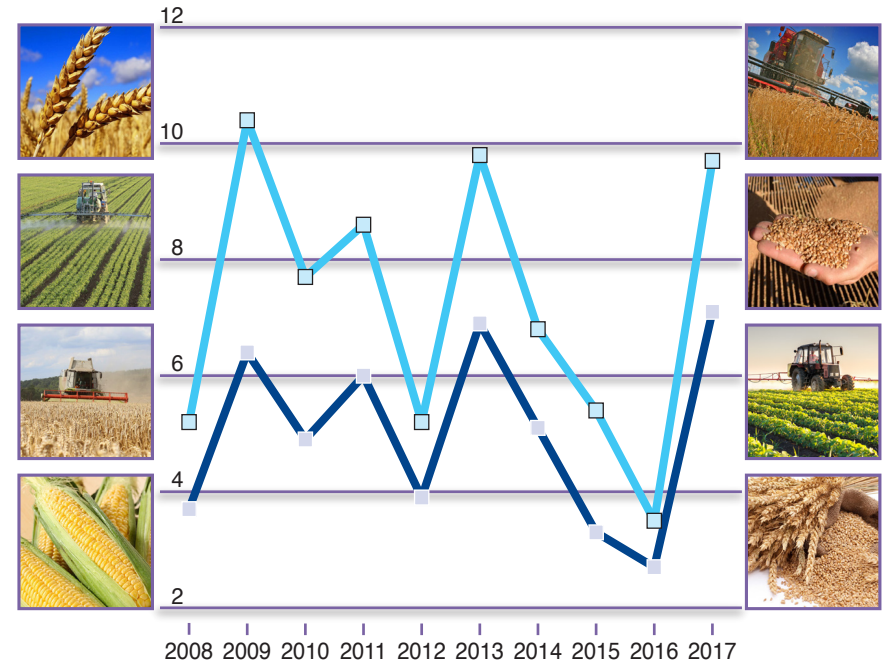
Source : The High Commission for Water, Forestry and the Fight against Desertification. . المصدر : المندوبية السامية للمياه والغابات ومحاربة التصحر.

إنتاج الحوامض  
بألف طن

## إنتاج الحبوب الرئيسية

## PRODUCTION OF MAIN CEREALS

(in million of tons) (بملايين الأطنان)



Wheat, barley and maize —●— الذرة، الشعير، القمح  
Wheat —■— القمح

## PRODUCTS OF SEA FISHING AND THEIR USES

## منتجات الصيد البحري واستعمالاتها

Products	نسبة التغير % Variation rate %	2017*	2016 <sup>c</sup>	المنتجات
<b>COASTAL FISHING</b> الصيد الساحلي والتقليدي				
Value (1000 Dh)	6,5	7 194 840	6 753 282	القيمة (ألف درهم)
Weight (ton)	- 5,3	1 285 788	1 357 829	الكمية (الطن)
<b>Pelagic fish</b> السمك الصطحي				
Value (1000 of Dh)	2,0	2 882 376	2 826 837	القيمة (ألف درهم)
Weight (ton)	- 5,0	1 163 863	1 225 055	الكمية (الطن): ضمنه : السردين
including : Sardines				القيمة (ألف درهم)
Value (1000 Dh)	...	...	1 834 371	
Weight (ton)	2,8	943 288	917 554	الكمية (الطن)
<b>DEEP-SEA FISHING</b> الصيد في أعالي البحار				
Value (1000 of Dh)	- 2,5	4 592 356	4 708 298	القيمة (ألف درهم)
Weight (ton)	- 10,4	73 243	81 767	الكمية (الطن)
<b>OTHER ACTIVITIES (1)</b> منتجات أخرى (1)				
Value (1000 Dh)	11,6	314 551	281 888	القيمة (ألف درهم)
Weight (ton)	0,8	9 199	9 122	الكمية (الطن)
<b>NATIONAL FISHING</b> الصيد البحري الوطني				
Value (1000 Dh)	3,1	12 101 747	11 743 467	القيمة (ألف درهم)
Weight (ton)	- 5,6	1 368 230	1 448 718	الكمية (الطن)
<b>USES OF COASTAL FISHING PRODUCTS (tons)</b> استعمال منتجات الصيد البحري الساحلي (بالطن)				
Consumption	1,6	302 420	297 752	الإستهلاك
Canning	0,9	233 752	231 719	التصبير
Freezing	0,2	657 143	656 142	التجميد
Flour Industry and Fish Oil	- 46,2	92 393	171 614	فضلات السمك
Salting	///	8	-	التعليق
Bait	- 88,1	72	603	التطعيم

(1) Including aquaculture, seaweed, coral and madrague.

Source : Ministry of Agriculture and Sea Fisheries,

Rural Development and waters and Forests.

(1) تشمل تربية الحيوانات المائية، الطحالب، المرجان وصيد التون

المصدر : وزارة الفلاحة والصيد البحري،

والتنمية القروية والمياه والغابات.

## LIVESTOCK NUMBER (1)

In thousands

عدد رؤوس الماشية (1)  
بألف رأس

Type of livestock	نسبة التغير % Variation rate %	2017*	2016 <sup>c</sup>	نوع الماشية
Cattle	-	3 364	3 365	الأبقار
Sheep	- 2.1	19 864	20 287	الأغنام
Goats	1.8	5 741	5 637	الماعز

(1) March - April Survey

(1) بحث مارس - أبريل

## REGULATED SLAUGHTERING

## الذبائح المراقبة

Slaughter	نسبة التغير % Variation rate %	2017*	2016	الذبائح
<b>عدد الذبائح (بالآلاف)</b>				
<b>Number of heads (in thousand)</b>				
Cattle	- 7.1	1 002	1 079	الأبقار
Sheep	11.0	2 068	1 863	الأغنام
Goats	15.2	1 368	1 188	الماعز
Other	4.2	27	26	ذبائح أخرى
<b>اللحوم المحصل عليها (بألف طن)</b>				
<b>Net meat obtained (in thousand of ton)</b>				
Cattle	- 8.2	225	245	الأبقار
Sheep	13.9	41	36	الأغنام
Goats	6.7	16	15	الماعز
Other meat (1)	-	4	4	لحوم أخرى (1)

(1) Camels, equines and pigs

(1) الجمال، الخيل والخنزير

## MEAT PRODUCTION FOR CONSUMPTION (1)

In thousands of tons

إنتاج اللحوم للإستهلاك (1)  
(بألف طن)

Type of meat	نسبة التغير % Variation rate %	2017*	2016 <sup>c</sup>	نوع اللحوم
<b>اللحوم الحمراء</b>				
<b>Red meat</b>				
Cattle	8.0	283	262	الأبقار
Sheep	8.0	162	150	الأغنام
Goats	14.3	32	28	الماعز
Other meat	- 7.1	26	28	أصناف أخرى
Offal	6.1	87	82	لحوم الأحشاء
<b>اللحوم البيضاء</b>				
<b>White meat</b>				
Modern sector	14.3	640	560	القطاع العصري
Traditional sector	0.0	50	50	القطاع التقليدي

(1) Estimated production = Slaughter + (Stock variation x medium weight) + exportations - importations. الإنتاج المقدر = الذبائح + (تغير المخزون \* الوزن المتوسط) + الصادرات - الواردات.

Sources : Ministry of Agriculture and Sea Fisheries,  
Rural Development and waters and Forests.

National Office for Food Safety.

والتنمية القروية والمياه والغابات.  
المكتب الوطني للأمن الغذائي للمنتجات الغذائية.

## DISEMBARKMENT OF COASTAL FISHING AND ARTISANAL PRODUCTION BY REGION (In tons)

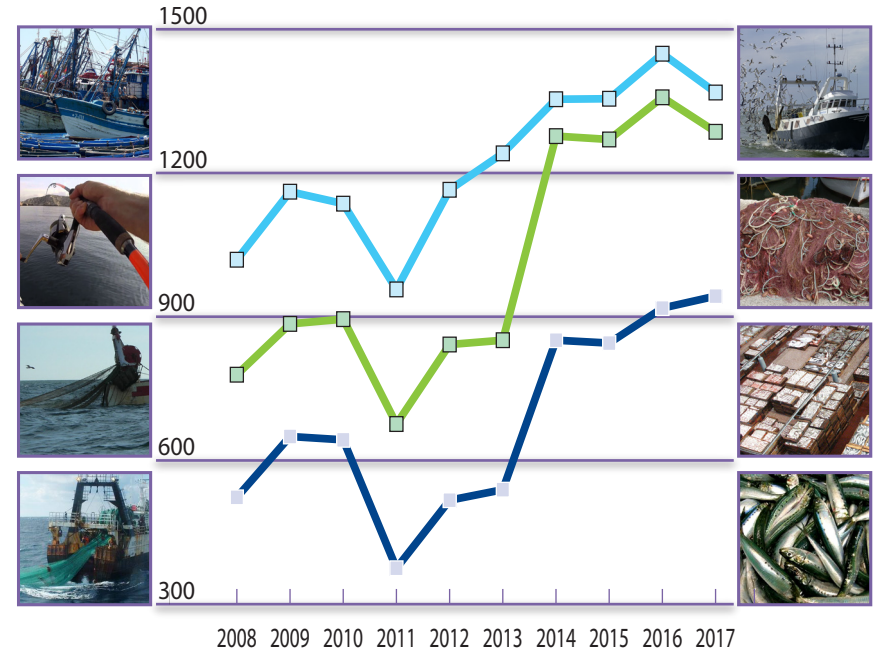
متوجات الصيد البحري الساحلي والتقليدي  
المفرغة بالموانئ حسب الجهات (بالطن)

Region Province (or Prefecture)	نسبة التغير % Variation rate %	2017*	2016	الجهة الإقليم (أو العمالة)
<b>Tanger - Tétouan - Al Hoceïma</b>	<b>- 7.6</b>	<b>30 283</b>	<b>32 776</b>	طنجة - تطوان - الحسيمة
Al Hoceïma	2.1	4 671	4 576	الحسيمة
Amtar	- 30.0	24	34	أمتار
Assilah	- 45.8	57	105	أصيلة
Belyounech	227.4	13	4	بليونش
Cala Iris	- 22.2	568	730	كالا إغيس
Chemaâla	- 25.0	148	197	الشماعة
F'Nideq	58.0	123	78	الفندق
Inouaren	110.2	51	24	إنوارن
Jebha	- 44.4	1 203	2 165	الجبهة
Kaâ Assrass	17.0	429	367	قاع عسراس
Ksar Sghir	13.2	132	117	القصر الصغير
Larache	25.3	12 775	10 196	العراش
Martil	- 3.3	153	159	مارتيل
M'Diq	- 24.0	2 757	3 627	المضيق
Oued Laou	116.7	493	228	واد لاو
Tanger	- 35.0	6 552	10 084	طنجة
Targha	54.9	132	85	تارغة
<b>L'Oriental</b>	<b>- 25.2</b>	<b>7 475</b>	<b>9 989</b>	الشرق
Nador	- 26.2	5 962	8 079	الناصور
Ras Kebdana	- 24.3	1 373	1 813	رأس كبدانة
Sidi H'saine	43.6	139	97	سيدي حسين
<b>Rabat - Salé - Kénitra</b>	<b>102.1</b>	<b>9 586</b>	<b>4 743</b>	الرباط - سلا - القنيطرة
Mehdia	108.8	9 413	4 507	مهديّة
Moulay Bouselham	- 21.9	92	118	مولاي بوسلهام
Salé	- 27.4	77	107	سلا
Skhirat	- 63.3	4	11	الصخيرات
<b>Casablanca - Settat</b>	<b>- 5.1</b>	<b>30 038</b>	<b>31 654</b>	الدار البيضاء - سطات
Bouznika	48.7	9	6	بوزنيقة
Casablanca	- 28.0	8 888	12 339	الدار البيضاء
El Jadida	12.2	6 999	6 240	الجديدة
Jorf Lasfar	10.0	10 759	9 779	الجرف الأصفر
Lahdida	///	-	-	لحديدة
Mohammadia	2.1	3 254	3 188	المحمدية
Sidi Abed	24.4	127	102	سيدي لعبد
<b>Marrakech - Safi</b>	<b>2.5</b>	<b>50 290</b>	<b>49 065</b>	مراكش - أسفي
Bhibeh	- 22.7	405	524	البحيح
Essaouira	- 23.4	9 540	12 459	الصويرة
Safi	12.5	39 080	34 751	أسفي
Souiria Kdima	- 8.9	954	1 047	الصويرة القديمة
Tfedana	10.0	311	283	تافدنة

## الصيد البحري

## SEA FISHING

(in thousands of tons) (بآلاف الأطنان)



Sardines (السردين) ●  
Coastal fishing (الصيد الساحلي) ●  
Sea fishing (الصيد البحري) ○



متوجات الصيد البحري الساحلي والتقليدي  
المفرغة بالموانئ حسب الجهات  
(بالطن) (تابع)

**DISEMBARKMENT OF COASTAL FISHING  
AND ARTISANAL PRODUCTION BY REGION**  
(In tons) (continued)

Region Province (or Prefecture)	نسبة التغير % Variation rate %	2017*	2016	الجهة الإقليم (أو العمالة)
<b>Souss - Massa</b>	<b>- 2.9</b>	<b>29 728</b>	<b>30 630</b>	سوس - ماسة
Agadir	- 1.8	28 750	29 283	أكادير
Imessouane	- 30.5	740	1 065	إمسوان
Imi Ouaddar	- 14.2	202	235	امي أودار
Taghazout	- 21.7	36	46	تاغزوت
<b>Guelmim - Oued Noun</b>	<b>- 30.3</b>	<b>74 303</b>	<b>106 563</b>	كلميم - واد نون
Aglou	- 19.1	67	83	أكلو
R'Kount	- 16.7	14	17	ركونت
Sidi Boulfadail	- 2.7	149	153	سيدي بولفضايل
Sidi Ifni	70.7	22 615	13 247	سيدي إفني
Tan Tan	- 44.7	51 384	92 980	طانطان
Tifnit	- 11.0	74	83	تيفنيت
<b>Laâyoune - Sakia El Hamra</b>	<b>- 5.1</b>	<b>441 217</b>	<b>464 829</b>	العيون - الساقية الحمراء
Amegrioui	21.5	434	357	امكربو
Boujdour	17.7	49 155	41 774	بوجدور
Laâyoune	- 7.9	371 584	403 594	العيون
Ougnit	///	-	-	أوكنيت
Sidighazi	10.7	1 111	1 003	سيد الغازي
Tarfaya	4.1	18 499	17 772	طرفاية
Tarouma	31.8	434	329	تاروما
<b>Dakhla - Oued Ed - Dahab</b>	<b>- 2.3</b>	<b>612 868</b>	<b>627 579</b>	الداخلة - وادي الذهب
Ain Baida	79.2	13	7	عين البيضاء
Dakhla	- 2.7	586 207	602 724	الداخلة
Imoutiane	23.1	1 547	1 256	إموطلان
Labouirda	- 4.0	7 339	7 647	لبويردة
Lacraa	90.3	3 067	1 081	لقرع
Lacraa (cap7)	42.0	2 058	2 160	لقرع (الرأس)
Lassarga	7.4	5 242	4 883	لساركة
Lmhiriz	- 9.0	3 199	3 516	لمحيريز
Ntirift	- 2.5	4 196	4 304	انتيريفت
<b>Total</b>	<b>- 5.3</b>	<b>1 285 788</b>	<b>1 357 828</b>	المجموع

Source : Ministry of Agriculture and Sea Fisheries,  
Rural Development and waters and Forests.

المصدر : وزارة الفلاحة والصيد البحري،  
والتنمية القروية والمياه والغابات.

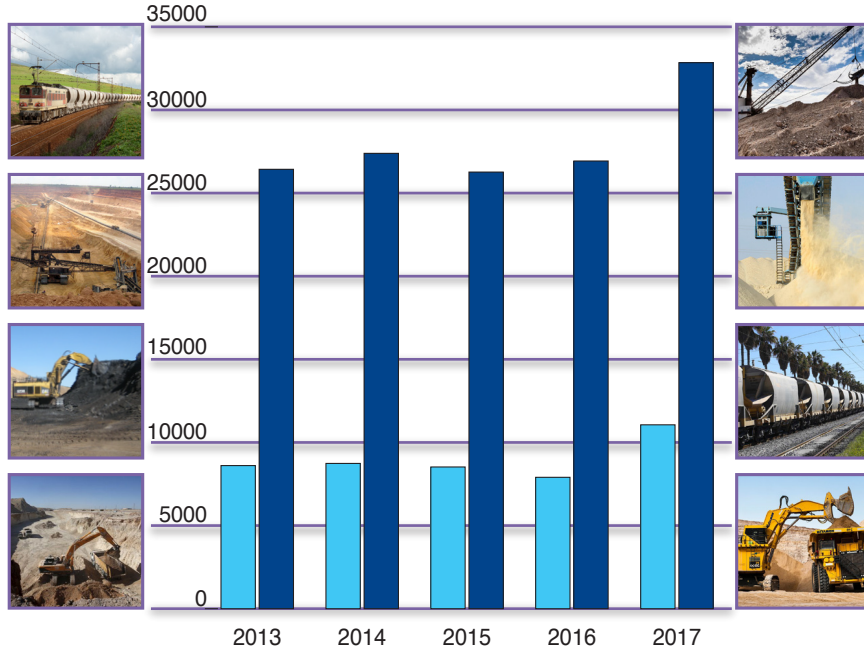


المعادن ♦ Mining  
الصناعة ♦ Energy  
الصناعة ♦ Industry



## إنتاج و مبيعات الفوسفات PRODUCTION AND SALES OF PHOSPHATES

(in thousand of ton) (بألف طن)



الإنتاج التجاري (بألف طن) ■ Exports (بألف طن) ■

## INDEX OF MINING PRODUCTION

(Base 100 = 2010)

الرقم الاستدلالي للإنتاج المعدني  
(أساس 100 = 2010)

Industries	نسبة التغير % Variation rate %	2017	2016	الصناعات
<b>Total</b>	<b>20.1</b>	<b>122.4</b>	<b>101.9</b>	<b>المجموع</b>
Extractive industries	21.1	123.2	101.7	الصناعات الاستخراجية
Metal ores	1.0	106.7	105.6	المعادن الحديدية

Source : High Commission For Planning.

المصدر : المندوبية السامية للتخطيط.

## MINING PRODUCTION

In thousand of ton

إنتاج المعادن  
بألف طن

Types	نسبة التغير % Variation rate %	2017	2016	الأنواع
<b>Phosphates</b>				<b>الفوسفات</b>
Commercial production	22.0	32 843	26 929	الإنتاج التجاري
Locales Sales	16.3	5 799	4 986	المبيعات المحلية
Exports	40.0	11 061	7 903	التصدير
<b>Other ores</b>				<b>المعادن الأخرى</b>
Lead	- 1.0	41.6	42.0	الرصاص
Chemical manganese	35.0	94.5	70.0	المنغنيز الكيماوي
Iron	...	...	21.0	الحديد
Copper	6.0	125.9	118.8	النحاس
Barytine	43.5	971.1	676.9	الباريتين
Fluorite	- 20.3	59.2	74.3	الفلورين
Smectite Calys	- 26.6	104.1	141.8	الطين الرسبي
Salt	11.0	704.8	634.7	الملح
Silver (ton)	-	0.2	0.2	الفضة (طن)
Zinc	- 0.3	106.0	106.3	الزنك

Sources : Cherifien office of phosphates.

Ministry of Energy, Mines and Sustainable Development.

المصادر : المكتب الشريف للفوسفات.

وزارة الطاقة والمعادن والتنمية المستدامة.

## CONSUMPTION OF PRIMARY ENERGY

In thousand of P.E.T

Type of energy	نسبة التغير % Variation rate %	2017	2016	نوع الطاقة
Petroleum products	7.4	11 654	10 848	المواد النفطية
Coal	3.0	5 308	5 152	الفحم الحجري
Hydroelectric	- 5.5	308	326	الكهرباء المائية
Natural gas	- 0.8	1 135	1 144	الغاز الطبيعي
Imported electricity	14.4	1 533	1 340	الكهرباء المستوردة
Wind electricity	1.2	789	780	الكهرباء الريحية
Solar electricity	3.8	108	104	الكهرباء الشمسية
<b>Total</b>	<b>5.8</b>	<b>20 835</b>	<b>19 694</b>	<b>المجموع</b>

P.E.T : Petroleum equivalent ton

Sources : Ministry of Energy, Mines and Sustainable Development.  
National Electricity Office and Water Drinking.المصادر : وزارة الطاقة والمعادن والتنمية المستدامة .  
المكتب الوطني للكهرباء والماء الصالح للشرب .

## CONSUMPTION OF PETROLEUM PRODUCTS

In thousand of ton

Type of product	نسبة التغير % Variation rate %	2017	2016 <sup>c</sup>	نوع المادة
Super gasoline	3.4	393	670	البنزين الممتاز
Diesel	4.7	5 917	5 653	الغازوال
Fuel-oil	28.5	1 786	1 390	زيت الفئول
Kerosene	5.4	703	667	وقود الطائرات
Butane Gaz	2.7	2 397	2 334	غاز البيطان
Propane Gaz	18.3	155	131	غاز البروبان
<b>Total</b>	<b>7.4</b>	<b>11 651</b>	<b>10 845</b>	<b>المجموع</b>

Source : Ministry of Energy, Mines and Sustainable Development

المصادر : وزارة الطاقة والمعادن والتنمية المستدامة .

استهلاك الطاقة الأولية  
بألف طن مقابل بترول

## ENERGY PRODUCTION INDEX

(Base 100 = 2010)

Electricity	نسبة التغير % Variation rate %	2017	2016	الكهرباء
<b>Total</b>	<b>2.8</b>	<b>136.5</b>	<b>132.8</b>	<b>المجموع</b>
Electricity	2.8	136.5	132.8	الكهرباء

Source : High Commission For Planning.

المصدر : المندوبية السامية للتخطيط .

## ENERGY PRODUCTION

Type of energy	نسبة التغير % Variation rate %	2017	2016	نوع الطاقة
Requested net electrical energy (millions kwh)	5.1	37 080.0	35 272.7	الطاقة الكهربائية المطلوبة الصافية (مليون ك، و، س)
Hydraulic	- 5.9	1 564.7	1 662.2	المائية
Thermal	2.0	26 161.0	25 652.3	الحرارية
Tahaddart	1.2	3 034.8	3 000.1	الريحية
Other national providers	3.4	415.3	401.5	الشمسية
Wind parc	109.3	258.9	123.7	إمدادات الغير (وطني)
Balance of trade	14.4	5 896.4	5 154.1	رصيد المبادلات
Natural gas (millions m <sup>3</sup> )	1.2	81.2	80.2	الغاز الطبيعي (مليون م <sup>3</sup> )

## PRODUCTS PETROLEUM IMPORTS

In thousand of ton

Type of petroleum products	نسبة التغير % Variation rate %	2017	2016	صنف المادة النفطية
Regular gasoline	22.9	161	131	غاز البروبان
Diesel	- 0.4	2 332	2 341	غاز البيطان
Kerosene	4.2	5 771	5 536	الغازوال
Diesel oil	12.0	717	640	وقود الطائرات
Butane Gaz	18.2	1 795	1 518	زيت الفئول
Propane Gaz	5.8	109	103	الشمع الأبيض والزيوت
Naphta	- 5.4	404	427	الإستغلت
Paraffin	0.2	650	649	البنزين الممتاز
Lubricants				
<b>Total</b>	<b>5.2</b>	<b>11 939</b>	<b>11 345</b>	<b>المجموع</b>

Sources : National Electricity Office and Water Drinking.  
Ministry of Energy, Mines and Sustainable Development.المصادر : المكتب الوطني للكهرباء والماء الصالح للشرب .  
وزارة الطاقة والمعادن والتنمية المستدامة .الرقم الاستدلالي لإنتاج الطاقة  
(أساس 100 = 2010)

## PRODUCTION OF DRINKING WATER BY REGION AND PROVINCE (OR PREFECTURE)

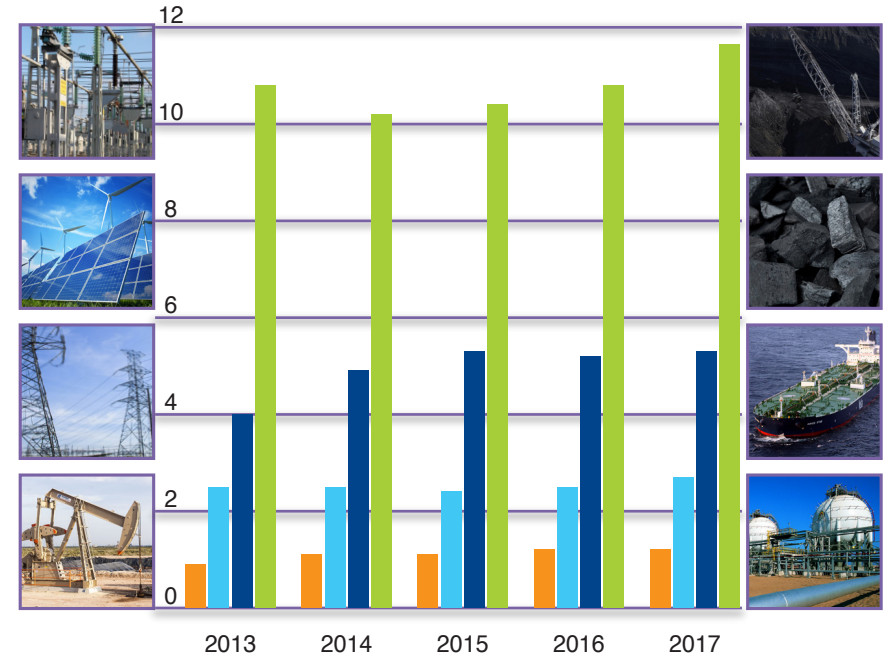
In thousand of m<sup>3</sup>

Region Prefecture or province	نسبة التغير % Variation rate %	2017	2016	الجهة العمالة أو الإقليم
<b>Tanger - Tétouan - Al Hoceima</b>	<b>5.7</b>	<b>150 198</b>	<b>142 062</b>	طنجة - تطوان - الحسيمة
Al Hoceima	3.3	13 201	12 782	الحسيمة
Chefchaouen	- 1.1	4 096	4 141	شفشاون
Fahs-Anjra	4.2	63 171	60 643	الفحص - أنجرة
Larache	0.1	17 529	17 510	العرائش
Ouezzane	- 0.7	4 077	4 105	وزان
Tanger-Assilah	27.8	25 962	20 322	طنجة - أصيلة
Tétouan	31.3	13 708	10 441	تطوان
M'Diq-Fnideq	- 30.2	8 454	12 118	المضيق - الفنيدق
<b>L'Oriental</b>	<b>3.1</b>	<b>82 106</b>	<b>79 643</b>	الشرق
Berkane	2.9	21 717	21 099	بركان
Driouch	0.7	136	135	الدريوش
Figuig	1.8	2 590	2 544	فجيج
Guercif	3.3	3 182	3 080	جرسيف
Jerada	0.4	2 788	2 776	جرادة
Nador	2.1	26 547	25 992	الناصور
Oujda-Angad	17.6	7 287	6 195	وجدة - أنجاد
Taourirt	0.2	17 859	17 822	تاوريرت
<b>Fès - Meknès</b>	<b>0.6</b>	<b>135 547</b>	<b>134 698</b>	فاس - مكناس
Meknès	8.5	2 841	2 619	مكناس
Boulemane	3.3	3 379	3 272	بولمان
El Hajeb	- 8.8	42 395	46 475	الحاجب
Fès	4.0	51 366	49 389	فاس
Ifrane	2.1	5 679	5 564	إيفران
Sefrou	3.9	8 747	8 416	صفرو
Taounate	12.8	9 222	8 172	تاونات
Taza	10.9	9 408	8 487	تازة
Moulay Yacoub	9.0	2 510	2 304	مولاي يعقوب
<b>Rabat - Salé - Kénitra</b>	<b>6.0</b>	<b>280 027</b>	<b>264 161</b>	الرباط - سلا - القنيطرة
Kénitra	11.8	28 570	25 548	القنيطرة
Khémisset	3.8	13 009	12 531	الخميسات
Rabat	5.6	212 299	201 039	الرباط
Salé	-	-	-	سلا
Sidi Kacem	4.1	17 711	17 019	سيدي قاسم
Sidi Slimane	5.1	8 437	8 024	سيدي سليمان
Skhirate-Témara	-	-	-	الصخيرات - تمارة
<b>Béni Mellal - Khénifra</b>	<b>- 1.0</b>	<b>98 559</b>	<b>99 600</b>	بني ملال - خنيفرة
Azilal	8.9	7 130	6 549	أزيلال
Béni Mellal	- 1.4	51 752	52 493	بني ملال
Fquih Ben Salah	- 4.3	22 494	23 515	الفيقي بن صالح
Khénifra	2.5	8 704	8 492	خنيفرة
Khouribga	- 0.8	8 479	8 551	خريبكة

إنتاج الماء الصالح للشرب  
حسب الجهة والإقليم (أو العمالة)  
بألف م<sup>3</sup>

## استهلاك الطاقة الأولية CONSUMPTION OF PRIMARY ENERGY

( in millions of P.E.T.) (بمليون طن مقابل بترول)



Petroleum products المواد النفطية  
Coal الفحم الحجري  
Electricity الكهرباء  
Natural gas الغاز الطبيعي



## INDEX OF INDUSTRIAL PRODUCTION

(Base 100 = 2010)

## الرقم الاستدلالي للإنتاج الصناعي

(أساس 100 = 2010)

Industries	نسبة التغير % Variation rate %	2017	2016 <sup>c</sup>	الصناعات
<b>Manufacturing industries</b>	<b>0.7</b>	<b>111.5</b>	<b>110.7</b>	الصناعات التحويلية
Food industries	2.6	120.4	117.4	صناعات غذائية
Tobacco industry	- 0.2	111.5	111.7	صناعة التبغ
Textile industry	0.7	95.8	95.1	صناعة النسيج
Clothing and fur industry	5.8	114.9	108.6	صناعة الملابس والفرو
Leather and foot wear	- 0.5	81.9	82.3	صناعة الجلد والأحذية
Wood and wood products	- 2.9	81.4	83.8	نجارة الخشب وصناعة مواد من الخشب
Paper and cardboard industry	- 0.7	95.1	95.8	صناعة الورق والورق المقوى
Printing and publishing	2.6	127.9	124.7	نشر وطباعة واستنساخ
Coke faction products. refining and nuclear Industry	6.5	129.6	121.7	صناعة كيماوية
Chemical Industry	- 0.3	106.6	106.9	صناعة المطاط والبلاستيك
Rubber and plastic industry	- 1.3	92.8	94	صناعة منتجات أخرى غير معدنية
Other non-metallic mineral products	- 7.3	92.4	99.7	صناعة المواد المعدنية
Basic metal industry	- 1.1	110.7	111.9	تحويل المواد المعدنية
Metal working	3.6	101.5	98	صناعة الآلات والتجهيزات
Machinery and equipments	- 3.4	92.5	95.8	صناعة الآلات والأجهزة الكهربائية
Electrical machinery and equipment	1.8	116.8	114.7	صناعة تجهيزات الراديو، التلفزة والاتصال
Radio, television and communication equipment	- 1.8	173.1	176.2	صناعة أجهزة الطب، الدقة، النظر وصناعة الساعات
Medical, precision, optical and watch-making instruments	4.4	135.1	129.4	صناعة السيارات والهيكل
Automobile Industry products	10.4	153.2	138.8	صناعة وسائل أخرى للنقل
Other means of transport industry	- 0.2	87.1	87.3	صناعة الأثاث - صناعات مختلفة
Meuble industry - industry divers				

Source : High Commission For Planning.

المصدر : المندوبية السامية للتخطيط.

## PRODUCTION OF DRINKING WATER BY REGION AND PROVINCE (OR PREFECTURE) (continued)

## إنتاج الماء الصالح للشرب حسب الجهة والإقليم (أو العمالة) (تابع)

بألف م<sup>3</sup>

In thousand of m<sup>3</sup>

Region Prefecture or province	نسبة التغير % Variation rate %	2017	2016	الجهة العمالة أو الإقليم
<b>Casablanca - Settat</b>	<b>- 9.7</b>	<b>128 222</b>	<b>141 975</b>	الدار البيضاء - سطات
Benslimane	28.3	1 846	1 439	ابن سليمان
Berrechid	25.4	1 254	1 000	برشيد
El Jadida	- 10.4	123 344	137 633	الجديدة
Médiouna	-	-	-	مدونة
Mohammadia	-	-	-	المحمدية
Settat	- 6.5	1 779	1 903	سطات
<b>Marrakech - Safi</b>	<b>5.8</b>	<b>120 732</b>	<b>114 118</b>	مراكش - آسفي
Al Haouz	18.3	2 670	2 257	الحوز
Chichaoua	8.9	3 042	2 794	شيشاوة
El Kelâa des Sraghna	10.4	8 893	8 059	قلعة السراغنة
Essaouira	6.8	8 226	7 705	الصويرة
Marrakech	4.1	71 581	68 794	مراكش
Rehamna	8.4	6 628	6 113	الرحامنة
Safi	8.0	15 513	14 366	آسفي
Youssoufia	3.7	4 179	4 030	اليوسفية
<b>Drâa - Tafilalet</b>	<b>4.8</b>	<b>32 194</b>	<b>30 727</b>	درعة - تافيلالت
Errachidia	1.9	13 416	13 171	الرشيدية
Midelt	11.4	4 752	4 264	ميدلت
Quarzazate	7.5	7 665	7 131	ورزازات
Tinghir	8.9	2 741	2 517	تغدير
Zagora	- 0.7	3 620	3 644	زاكورة
<b>Souss - Massa</b>	<b>6.0</b>	<b>76 463</b>	<b>72 157</b>	سوس - ماسة
Agadir-Ida-Ou-Tanane	2.7	22 152	21 568	أكادير - إداوتنان
Chtouka-Aït Baha	8.2	4 050	3 743	اشتوكة - أيت باها
Inezgane-Aït Melloul	3.4	8 352	8 081	إنزكان - أيت ملول
Taroudannt	8.9	32 068	29 454	تارودانت
Tata	8.7	1 886	1 735	طاطا
Tiznit	5.0	7 955	7 576	تيزنيت
<b>Guelmim - Oued Noun</b>	<b>8.4</b>	<b>11 806</b>	<b>10 889</b>	كلميم - واد نون
Assa-Zag	- 1.5	943	957	أسا - الزاك
Guelmim	9.3	7 533	6 891	كلميم
Sidi Ifni	9.9	41	37	سبدي إيفني
Tan-Tan	9.5	3 290	3 004	طان طان
<b>Laâyoune - Sakia El Hamra</b>	<b>8.2</b>	<b>14 910</b>	<b>13 783</b>	العيون - الساقية الحمراء
Boujdour	68.8	1 826	1 082	بوجدور
Es-Semara	- 0.9	1 960	1 977	السمارة
Laâyoune	3.4	10 755	10 398	العيون
Tarfaya	13.3	369	326	طرفاية
<b>Dakhla - Oued Ed - Dahab</b>	<b>35.0</b>	<b>7 087</b>	<b>5 250</b>	الداخلة - وادي الذهب
Aousserd	24.5	117	94	أوسرد
Oued Ed-Dahab	35.2	6 970	5 156	وادي الذهب
<b>Ensemble</b>	<b>2.6</b>	<b>1 137 851</b>	<b>1 109 063</b>	المجموع

Source : National Office of Electricity and Drinking Water.

المصدر : المكتب الوطني للكهرباء والماء الصالح للشرب.

**INDUSTRIAL PRODUCTION BY MAIN SECTORS**

In millions of Dh

Sectors	نسبة التغير % Variation rate %	2016	2015	القطاعات
Food and agricultural industries	3.3	107 179	103 754	الفلاحيية والغذائية
Textile and leather industries	9.1	25 929	23 775	صناعة النسيج والجلد
Chemical and paracheical industries	- 12.4	115 719	132 065	الصناعة الكيماوية والشبه الكيماوية
Mechanical industry and mining extraction	9.1	85 239	78 127	صناعة الميكانيك واستخراج المعادن
Electrical and electronic industries	- 3.1	32 619	33 650	الصناعة الكهربائية والإلكترونية
<b>Total</b>	<b>- 1.3</b>	<b>366 684</b>	<b>371 370</b>	<b>المجموع</b>

**INDUSTRIAL INVESTMENT BY MAIN SECTORS**

In millions of Dh

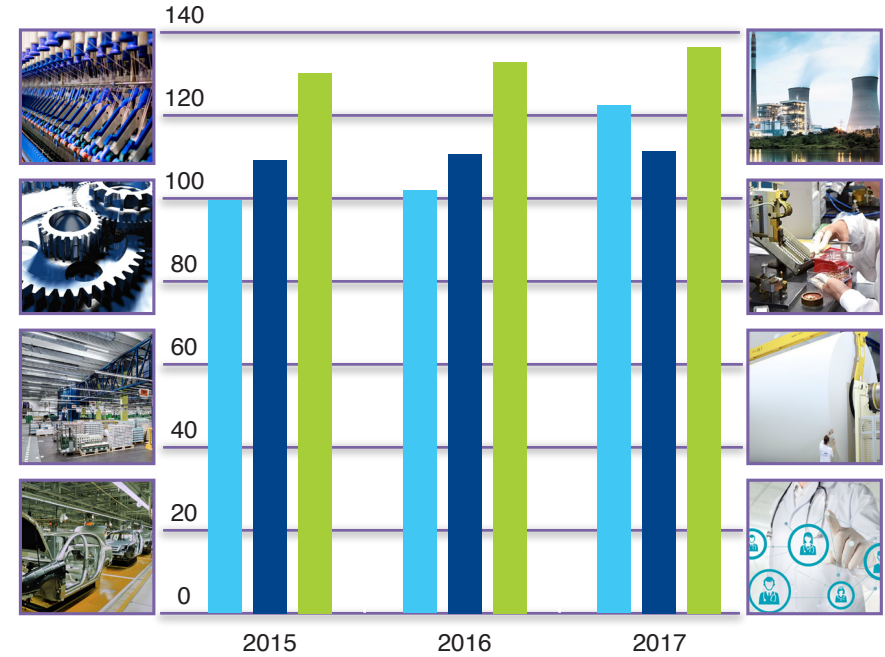
Sectors	نسبة التغير % Variation rate %	2016	2015	القطاعات
Food and agricultural industries	25.7	5 654	4 497	الصناعة الفلاحيية والغذائية
Textile and leather industries	48.3	978	660	صناعة النسيج والجلد
Chemical and paracheical industries	- 30.2	6 874	9 852	الصناعة الكيماوية والشبه الكيماوية
Mechanical industrie and mining extraction	- 0.4	2 095	2 105	صناعة الميكانيك واستخراج المعادن
Electrical and electronic inudstries	74.5	1 908	1 093	الصناعة الكهربائية والإلكترونية
<b>Total</b>	<b>- 3.8</b>	<b>17 510</b>	<b>18 207</b>	<b>المجموع</b>

Source : Ministry of Industry, Trade, Investment and the Digital Economy.

المصدر : وزارة الصناعة والتجارة والاستثمار والاقتصاد الرقمي.

**الإنتاج الصناعي حسب القطاعات الكبرى**  
بمليون درهم**الرقم الاستدلالي للإنتاج الصناعي والطاقي والمعدني**  
**INDEXES OF MINING, ENERGY AND INDUSTRIAL PRODUCTIONS**

(أساس 100 = 2010=100)



Energy الطاقة  
Manufacturing industries الصناعات التحويلية  
Mining المعادن

## ACTIVITY OF SUGAR FACTORIES

In tons

Activities	نسبة التغير % Variation rate %	2017	2016	الأنشطة
<b>Refined sugar production <sup>(1)</sup></b>	<b>65.7</b>	<b>2 575 126</b>	<b>1 553 939</b>	إنتاج السكر المكرر <sup>(1)</sup>
Granulated sugar	111.5	2 217 132	1 048 073	السكر المحبب (سنيدة)
Loaf sugar	- 29.6	232 270	329 910	سكر القالب
Lump sugar	- 28.5	125 724	175 958	سكر القطع
<b>Sugar consumption</b>	<b>1.2</b>	<b>1 208 621</b>	<b>1 194 238</b>	استهلاك السكر
Granulated sugar	2.8	683 317	664 432	السكر المحبب (سنيدة)
Loaf sugar	- 0.8	360 531	363 333	سكر القالب
Lump sugar	- 1.0	164 773	166 472	سكر القطع

(1) Extracted from local resources.

Source : Ministry of Industry, Trade, Investment and the Digital Economy.

(1) المستخرج من الموارد المحلية.

المصدر : وزارة الصناعة والتجارة والاستثمار والاقتصاد الرقمي.

## MILK PRODUCTION

In millions of liter

Type of milk	نسبة التغير % Variation rate %	2016	2015	نوع الحليب
Fresh cow's milk	2.0	2 500	2 450	حليب الأبقار الطري
Received milk	2.0	1 348	1 321	الحليب المستلم
Pasteurized milk	...	...	...	الحليب المبستر

Source : Ministry of Agriculture and Sea Fisheries,  
Rural Development and waters and Forests.المصدر : وزارة الفلاحة والصيد البحري،  
والتنمية القروية والمياه والغابات.

## ACTIVITY OF INDUSTRIAL FLOUR MILLS (1)

In thousands of quintals

نشاط المطاحن الصناعية<sup>(1)</sup>

بألف قنطار

Activities	2017-2016	2016-2015	2015-2014	النشاط
<b>Wheat milling</b>	<b>54 773</b>	<b>52 000</b>	<b>55 393</b>	سحق القمح
Soft Wheat	45 582	44 022	47 235	القمح الطري
Durum Wheat	8 258	7 123	7 184	القمح الصلب
Barley	933	855	974	الشعير
<b>Products made from :</b>				المنتجات المستخرجة من :
Soft wheat	34 298	33 109	35 710	القمح الطري
Durum wheat	6 394	5 489	5 578	القمح الصلب
Barley	675	615	705	الشعير
Bran	11 069	10 700	11 350	فضلات القمح
<b>Salses of basic products extracted from :</b>				مبيعات المنتجات الأساسية المستخرجة من :
Soft wheat	34 376	32 983	36 037	القمح الطري
Surum wheat	6 359	5 499	5 542	القمح الصلب
Barley	673	627	708	الشعير
<b>Total</b>	<b>41 408</b>	<b>39 109</b>	<b>42 287</b>	<b>المجموع</b>

(1) It concerns soft wheat, durum wheat and  
barley mills.

Source : National Interprofessional office of Cereals and Legumes.

(1) يتعلق الأمر بمطاحن القمح الطري، مطاحن القمح الصلب  
ومطاحن الشعير.

المصدر : المكتب الوطني المهني للحبوب والقطاني.



## EXPORTS OF HANDICRAFTS PRODUCTS

In thousands of Dh

Type of product	2017	2016	2015	نوع المنتج
Wrought iron	32 695	28 597	27 415	حديد مصنع
Pottery	108 876	85 999	81 710	الخزف
Carpets	112 167	88 066	77 004	الزرابي
Wooden products	42 305	36 712	29 817	منتجات خشبية
Basket work	57 240	53 607	58 045	صناعة السلالة
Clothing	152 725	83 202	36 154	الملابس
Leather goods	36 990	33 158	30 671	منتجات الدباغة
Blankets	28 336	24 961	29 046	الأغطية
Footwear items	13 238	7 829	6 562	الأحذية
Copper items	15 372	9 572	7 012	منتجات نحاسية
Costume jewellery	935	919	841	مجوهرات تقليدية
Other products	70 802	54 310	54 463	مواد أخرى
<b>Total</b>	<b>671 679</b>	<b>506 933</b>	<b>438 740</b>	<b>المجموع</b>

N.B : Figures above are partial and don't take into account of the real realizations of handicraft sector because some handicraft exported products are considered as industrial ones.

Source : Secretary Charged the Handicrafts and Social Economy.

صادرات منتجات الصناعة التقليدية  
بألف درهم

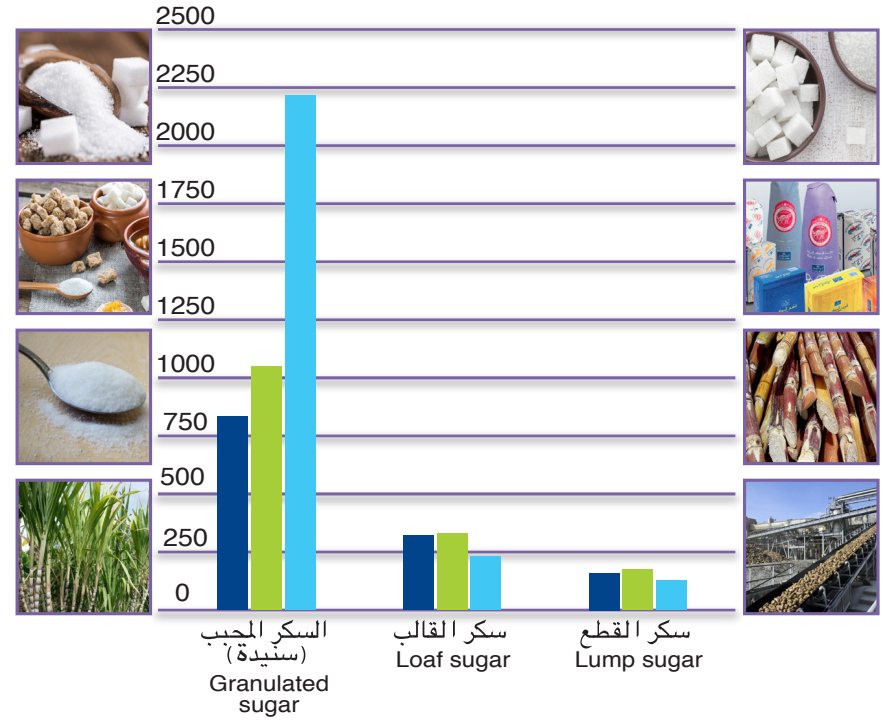
ملاحظة : الأرقام الواردة أعلاه جزئية ولا تطابق المعطيات الحقيقية لقطاع الصناعة التقليدية، ذلك لأن بعض المنتجات المصدرة يتم احتسابها ضمن المنتجات الصناعية.

المصدر : كتابة الدولة المكلفة بالصناعة التقليدية والاقتصاد الاجتماعي.

## إنتاج السكر

## SUGAR PRODUCTION

(in thousands of tons) (بآلاف الأطنان)



Year 2015 سنة 2015  
Year 2016 سنة 2016  
Year 2017 سنة 2017



البناء ♦ Construction  
العقار ♦ Real estate

## BUILDING AUTHORIZATIONS BY REGIONS

Area in thousands of m<sup>2</sup>

Value in millions of Dh

Regions Indicators	نسبة التغير % Variation rate %	2017*	2016	الجهات المؤشرات
<b>Tanger - Tétouan - Al Hoceima</b> طنجة - تطوان - الحسيمة				
Number of building authorizations	- 17.7	3 701	4 498	عدد رخص البناء
Built up area	- 12.3	379	433	المساحة المبنية
Floor area	- 7.6	1 127	1 219	مساحة السقوف
Expected value	4.0	2 145	2 062	القيمة المتوقعة
Number of dwellings	- 12.7	9 602	11 003	عدد المساكن
Number of rooms	0.1	30 633	30 604	عدد الغرف
<b>Oriental</b> الشرق				
Number of building authorizations	- 12.1	4 598	5 233	عدد رخص البناء
Built up area	- 13.6	510	590	المساحة المبنية
Floor area	- 9.0	1 388	1 526	مساحة السقوف
Expected value	2.3	2 791	2 728	القيمة المتوقعة
Number of dwellings	- 5.1	8 247	8 692	عدد المساكن
Number of rooms	6.5	26 182	24 594	عدد الغرف
<b>Fès - Meknès</b> فاس - مكناس				
Number of building authorizations	- 4.0	7 341	7 647	عدد رخص البناء
Built up area	- 2.2	855	874	المساحة المبنية
Floor area	0.0	2 670	2 670	مساحة السقوف
Expected value	1.3	3 334	3 291	القيمة المتوقعة
Number of dwellings	2.6	21 437	20 891	عدد المساكن
Number of rooms	3.3	73 611	71 275	عدد الغرف
<b>Rabat - Salé - Kénitra</b> الرباط - سلا - القنيطرة				
Number of building authorizations	- 5.0	8 464	8 905	عدد رخص البناء
Built up area	18.4	1 219	1 030	المساحة المبنية
Floor area	30.4	4 061	3 115	مساحة السقوف
Expected value	31.2	7 437	5 670	القيمة المتوقعة
Number of dwellings	1.3	20 577	20 309	عدد المساكن
Number of rooms	- 2.3	55 750	57 068	عدد الغرف
<b>Béni Mellal - Khénifra</b> بني ملال - خنيفرة				
Number of building authorizations	- 62.9	1 017	2 740	عدد رخص البناء
Built up area	- 48.0	106	204	المساحة المبنية
Floor area	- 48.4	312	604	مساحة السقوف
Expected value	- 46.7	463	868	القيمة المتوقعة
Number of dwellings	- 57.3	2 146	5 026	عدد المساكن
Number of rooms	- 54.6	6 533	14 390	عدد الغرف

رخص البناء حسب الجهات  
المساحة بألف م<sup>2</sup>  
القيمة بمليون درهم

## BUILDING AUTHORIZATIONS BY CATEGORY OF CONSTRUCTION

Area in thousands of m<sup>2</sup>

Value in millions of Dh

Indicators	نسبة التغير % Variation rate %	2017*	2016	المؤشرات
<b>Number of building authorizations</b> - 11.0 <b>40 724</b> <b>45 756</b> عدد رخص البناء				
Residential buildings	- 3.9	6 603	6 870	عمرات
Villas	- 4.7	2 022	2 121	فيلات
Traditional dwelling	- 12.9	27 961	32 088	سكنى مغربية
Commercial and industrial buildings	- 7.4	3 454	3 730	بنايات تجارية وصناعية
Administrative buildings	17.5	322	274	بنايات إدارية
Other buildings	- 46.2	362	673	بنايات أخرى
<b>Floor area</b> 2.8 <b>17 023</b> <b>16 558</b> مساحة السقوف				
Residential buildings	7.5	5 823	5 416	عمرات
Villas	19.6	970	811	فيلات
Traditional dwelling	3.1	7 204	6 985	سكنى مغربية
Commercial and industrial buildings	- 5.9	2 060	2 189	بنايات تجارية وصناعية
Administrative buildings	- 9.3	814	897	بنايات إدارية
Other buildings	- 41.5	152	260	بنايات أخرى
<b>Built up area</b> - 3.2 <b>5 795</b> <b>5 986</b> القيمة المتوقعة				
Residential buildings	7.3	1 446	1 347	عمرات
Villas	14.7	422	368	فيلات
Traditional dwelling	- 3.9	2 385	2 482	سكنى مغربية
Commercial and industrial buildings	- 4.9	1 130	1 188	بنايات تجارية وصناعية
Administrative buildings	- 24.3	314	415	بنايات إدارية
Other buildings	- 47.3	98	186	بنايات أخرى
<b>Expected value</b> 5.9 <b>30 160</b> <b>28 493</b> عدد المساكن				
Residential buildings	18.8	10 706	9 014	عمرات
Villas	8.7	1 935	1 780	فيلات
Traditional dwelling	6.1	10 573	9 965	سكنى مغربية
Commercial and industrial buildings	- 6.2	4 454	4 747	بنايات تجارية وصناعية
Administrative buildings	- 14.0	2 172	2 525	بنايات إدارية
Other buildings	- 30.7	320	462	بنايات أخرى
<b>Number of dwellings</b> - 0.9 <b>109 630</b> <b>110 677</b> عدد المساكن				
Residential buildings	0.9	47 265	46 823	عمرات
Villas	18.4	3 742	3 160	فيلات
Traditional dwelling	- 3.4	58 623	60 694	سكنى مغربية
<b>Number of rooms</b> 2.5 <b>348 445</b> <b>339 788</b> عدد الغرف				
Residential buildings	- 1.4	138 946	140 911	عمرات
Villas	1.7	14 375	14 128	فيلات
Traditional dwelling	5.6	195 124	184 749	سكنى مغربية

رخص البناء حسب صنف البناء  
المساحة بألف م<sup>2</sup>  
القيمة بمليون درهم



**BUILDING AUTHORIZATIONS BY REGION (continued 2)**Area in thousands of m<sup>2</sup>

Value in millions of Dh

**رخص البناء حسب الجهات (تابع 2)**المساحة بألف م<sup>2</sup>

القيمة بمليون درهم

Region Indicator	نسبة التغير % Variation rate %	2017*	2016	الجهة المؤشر
<b>Laâyoune - Sakia El Hamra</b> العيون - الساقية الحمراء				
Number of authorizations	6.3	1 018	958	عدد رخص البناء
Built up area	32.8	219	165	المساحة المبنية
Floor area	24.8	447	358	مساحة السقوف
Projected value	25.0	655	524	القيمة المتوقعة
Number of dwellings	19.3	2 965	2 486	عدد المساكن
Number of rooms	13.8	8 686	7 633	عدد الغرف
<b>Dakhla - Oued Ed-Dahab</b> الداخلة - وادي الذهب				
Number of authorizations	17.9	693	588	عدد رخص البناء
Built up area	9.1	157	144	المساحة المبنية
Floor area	- 3.3	197	204	مساحة السقوف
Projected value	0.6	397	395	القيمة المتوقعة
Number of dwellings	- 16.7	822	987	عدد المساكن
Number of rooms	- 10.6	2 336	2 613	عدد الغرف

Source : High Commission For Planning.

المصدر : المندوبية السامية للتخطيط .

**CEMENT**

In thousands of tons

الإسمنت

بالألف طن

Consumption	نسبة التغير % Variation rate %	2017	2016	الإستهلاك
Consumed quantity	- 2.5	13 791	14 151	الكمية المستهلكة

Source : Professional Association of Cement Companies.

المصدر : الجمعية المهنية لشركات الإسمنت .

**BUILDING AUTHORIZATIONS BY REGION (continued 1)**Area in thousands of m<sup>2</sup>

Value in millions of Dh

**رخص البناء حسب الجهات (تابع 1)**المساحة بألف م<sup>2</sup>

القيمة بمليون درهم

Region Indicator	نسبة التغير % Variation rate %	2017*	2016	الجهة المؤشر
<b>Casablanca- Settat</b> الدار البيضاء - سطتات				
Number of building authorizations	- 6.5	5 524	5 906	عدد رخص البناء
Built up area	18.8	1 496	1 259	المساحة المبنية
Floor area	13.0	4 447	3 937	مساحة السقوف
Projected value	16.4	9 444	8 110	القيمة المتوقعة
Number of dwellings	27.6	28 980	22 718	عدد المساكن
Number of rooms	25.0	86 594	69 259	عدد الغرف
<b>Marrakech - Safi</b> مراكش - آسفي				
Number of building authorizations	- 4.6	3 185	3 338	عدد رخص البناء
Built up area	- 8.7	334	365	المساحة المبنية
Floor area	12.1	948	846	مساحة السقوف
Projected value	21.7	1 462	1 202	القيمة المتوقعة
Number of dwellings	- 4.6	4 392	4 606	عدد المساكن
Number of rooms	32.3	25 822	19 516	عدد الغرف
<b>Drâa- Tafilalet</b> درعة - تافيلالت				
Number of building authorizations	33.2	2 481	1 863	عدد رخص البناء
Built up area	43.8	227	158	المساحة المبنية
Floor area	68.0	659	392	مساحة السقوف
Projected value	75.1	949	542	القيمة المتوقعة
Number of dwellings	33.7	3 969	2 968	عدد المساكن
Number of rooms	35.8	13 858	10 204	عدد الغرف
<b>Souss - Massa</b> سوس - ماسة				
Number of building authorizations	- 25.7	2 107	2 837	عدد رخص البناء
Built up area	- 57.9	210	499	المساحة المبنية
Floor area	- 52.1	628	1 312	مساحة السقوف
Projected value	- 65.2	917	2 634	القيمة المتوقعة
Number of dwellings	- 38.4	5 586	9 073	عدد المساكن
Number of rooms	- 41.5	15 281	26 108	عدد الغرف
<b>Guelmim - Oued Noun</b> كلميم - واد نون				
Number of building authorizations	- 52.1	595	1 243	عدد رخص البناء
Built up area	- 68.2	84	264	المساحة المبنية
Floor area	- 62.7	140	375	مساحة السقوف
Projected value	- 64.7	165	466	القيمة المتوقعة
Number of dwellings	- 52.7	907	1 918	عدد المساكن
Number of rooms	- 51.6	3 159	6 524	عدد الغرف

## REQUISITIONS FILED BY REGION

Area in hectare

Region	2017		2016		الجهة
	العدد المساحة	Area Number	العدد المساحة	Area Number	
Tanger-Tétouan-Al Hoceima	48 204	17 268	15 983	3 018	طنجة - تطوان - الحسيمة
L'Oriental	260 432	2 136	587 502	2 961	الشرق
Fès-Meknès	564 285	34 435	56 923	2 813	فاس - مكناس
Rabat-Salé-Kénitra	36 162	1 270	50 116	10 566	الرباط - سلا - القنيطرة
Béni Mellal-Khénifra	42 556	8 296	11 419	6 005	بني ملال - خنيفرة
Casablanca-Settat	113 560	32 479	290 427	75 047	الدار البيضاء - سطات
Marrakech-Safi	174 255	69 095	83 963	6 361	مراكش - آسفي
Drâa-Tafilalet	540 456	4 142	27 515	7 655	درعة - تافيلالت
Souss-Massa	52 961	58 165	50 930	11 070	سوس - ماسة
Guelmim - Oued Noun	6 480	429	142 280	11 164	كلميم - واد نون
Laâyoune - Sakia El Hamra	22 742	66	29 087	528	العيون - الساقية الحمراء
Dakhla - Oued Ed-Dahab	18 489	23	9 532	215	الداخلة - وادي الذهب
<b>Total</b>	<b>1 880 582</b>	<b>227 804</b>	<b>1 355 677</b>	<b>137 403</b>	<b>المجموع</b>

## DEEDS DRAWN UP BY RECORDING AT THE DEEDS OFFICE BY REGION

Area in hectare

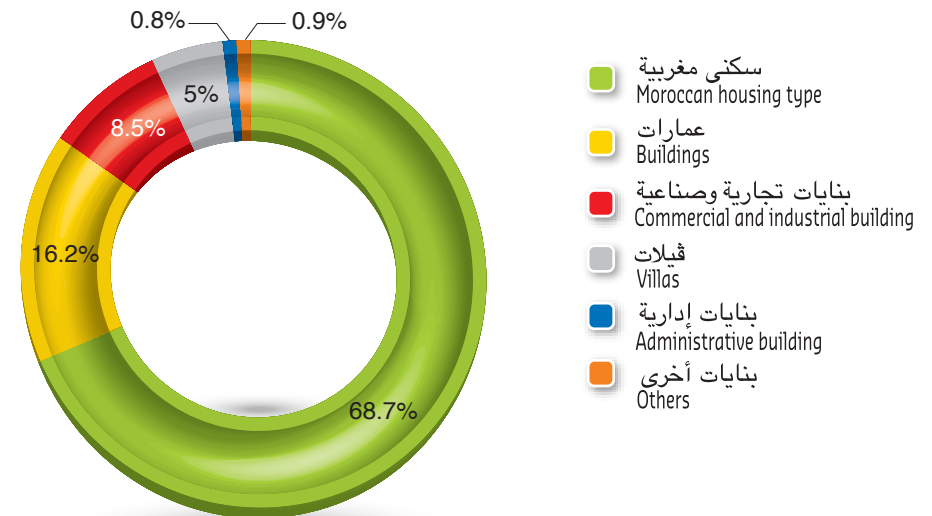
Region	2017		2016		الجهة
	العدد المساحة	Area Number	العدد المساحة	Area Number	
Tanger-Tétouan-Al Hoceima	21 496	7 101	54 295	22 641	طنجة - تطوان - الحسيمة
L'Oriental	482 249	2 872	284 373	8 708	الشرق
Fès-Meknès	596 222	10 674	241 745	14 771	فاس - مكناس
Rabat-Salé-Kénitra	22 223	3 601	58 013	2 845	الرباط - سلا - القنيطرة
Béni Mellal-Khénifra	23 669	9 092	73 465	5 830	بني ملال - خنيفرة
Casablanca-Settat	87 019	35 382	590 014	15 225	الدار البيضاء - سطات
Marrakech-Safi	247 280	19 157	65 853	3 814	مراكش - آسفي
Drâa-Tafilalet	631 641	9 879	1 049	1 246	درعة - تافيلالت
Souss-Massa	72 944	14 315	121 678	6 949	سوس - ماسة
Guelmim - Oued Noun	9 225	2 513	2 209	641	كلميم - واد نون
Laâyoune - Sakia El Hamra	23 993	37	448	646	العيون - الساقية الحمراء
Dakhla - Oued Ed-Dahab	66 024	62	65 571	407	الداخلة - وادي الذهب
<b>Total</b>	<b>2 283 986</b>	<b>114 685</b>	<b>1 558 713</b>	<b>83 723</b>	<b>المجموع</b>

Source : National Agency of land Registry, Cadaste and Cartography.

المصدر : الوكالة الوطنية للمحافظة العقارية والمسح العقاري والخرائطية.

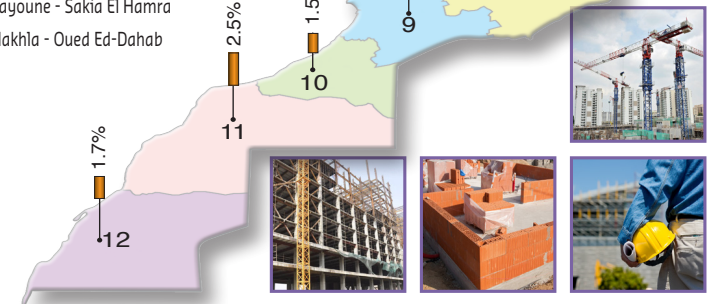
مطالب التحفيظ حسب الجهة  
المساحة بالهكتاررخص البناء (سنة 2017\*)  
BUILDING AUTHORIZATIONS (Year 2017\*)

BY CATEGORY OF BUILT حسب صنف البناء



BY REGION حسب الجهة

الجهة	النسبة المئوية
1 - طنجة - تطوان - الحسيمة	1.7%
2 - L'Oriental	1.5%
3 - فاس - مكناس	2.5%
4 - الرباط - سلا - القنيطرة	7.8%
5 - بني ملال - خنيفرة	5.2%
6 - Casablanca - Settat	13.6%
7 - Marrakech - Safi	20.8%
8 - Drâa - Tafilalet	9.1%
9 - Sous - Massa	2.5%
10 - Guelmim - Oued Noun	14%
11 - Laâyoune - Sakia El Hamra	18%
12 - Ddakhla - Oued Ed-Dahab	6.1%



Source : National Agency of land Registry, Cadaste and Cartography.

المصدر : الوكالة الوطنية للمحافظة العقارية والمسح العقاري والخرائطية.

REVENUES OF N.A.L.R.C.C.  
SERVICES BY REGION

Value in thousand of Dh

Region	نسبة التغير % Variation rate %	2017	2016	الجهة
Tanger-Tétouan-Al Hoceima	6	440 707	416 626	طنجة - تطوان - الحسيمة
L'Oriental	11	244 486	219 428	الشرق
Fès-Meknès	8	542 991	500 664	فاس - مكناس
Rabat-Salé-Kénitra	1	969 323	963 835	الرباط - سلا - القنيطرة
Béni Mellal-Khénifra	- 56	120 111	271 135	بني ملال - خنيفرة
Casablanca-Settat	44	2 390 862	1 660 760	الدار البيضاء - سطات
Marrakech-Safi	27	504 770	396 736	مراكش - آسفي
Drâa-Tafilalet	- 59	69 700	171 110	درعة - تافيلالت
Souss-Massa	31	337 581	258 604	سوس - ماسة
Guelmim - Oued Noun	- 93	8 391	120 674	كلميم - واد نون
Laâyoune - Sakia El Hamra	4	14 824	14 247	العيون - الساقية الحمراء
Dakhla - Oued Ed-Dahab	- 67	5 763	17 320	الداخلة - وادي الذهب
<b>Total</b>	<b>13</b>	<b>5 649 509</b>	<b>5 011 139</b>	<b>المجموع</b>

N.A.L.R.C.C : National Agency of Land Registry, Cadastre and Cartography. المصدر : الوكالة الوطنية للمحافظة العقارية والمسح العقاري والخرائطية.

المداخيل المحصل عليها بمصالح  
و.و.م.ع.م.ع.خ حسب الجهة  
القيمة بألف درهم

## CADASTRAL MAPS MADE BY REGION

Region	نسبة التغير % Variation rate %	2017	2016	الجهة
Tanger-Tétouan-Al Hoceima	20	33 523	27 897	طنجة - تطوان - الحسيمة
L'Oriental	- 38	19 202	30 793	الشرق
Fès-Meknès	- 28	46 276	64 271	فاس - مكناس
Rabat-Salé-Kénitra	- 62	32 657	87 076	الرباط - سلا - القنيطرة
Béni Mellal-Khénifra	- 51	8 682	17 767	بني ملال - خنيفرة
Casablanca-Settat	- 28	110 065	153 604	الدار البيضاء - سطات
Marrakech-Safi	77	44 034	24 835	مراكش - آسفي
Drâa-Tafilalet	90	19 211	10 114	درعة - تافيلالت
Souss-Massa	41	39 670	28 233	سوس - ماسة
Guelmim - Oued Noun	231	5 884	1 779	كلميم - واد نون
Laâyoune - Sakia El Hamra	- 94	171	2 756	العيون - الساقية الحمراء
Dakhla - Oued Ed-Dahab	- 93	219	3 132	الداخلة - وادي الذهب
<b>Total</b>	<b>- 20</b>	<b>359 594</b>	<b>452 257</b>	<b>المجموع</b>

Source : National Agency of Land Registry, Cadastre and Cartography. المصدر : الوكالة الوطنية للمحافظة العقارية والمسح العقاري والخرائطية.

DEEDS DRAWN UP AFTER PARTITION  
BY REGION

Area in hectare

Region	2017		2016		الجهة
	المساحة Area	العدد Number	المساحة Area	العدد Number	
Tanger-Tétouan-Al Hoceima	2 832	18 879	25 483	23 467	طنجة - تطوان - الحسيمة
L'Oriental	21 597	12 869	1 121	14 662	الشرق
Fès-Meknès	22 789	28 985	2 673	29 715	فاس - مكناس
Rabat-Salé-Kénitra	58 185	30 221	31 689	33 971	الرباط - سلا - القنيطرة
Béni Mellal-Khénifra	11 586	4 105	862	6 960	بني ملال - خنيفرة
Casablanca-Settat	178 443	80 837	5 517	83 789	الدار البيضاء - سطات
Marrakech-Safi	17 264	13 416	2 525	29 575	مراكش - آسفي
Drâa-Tafilalet	84 253	3 707	22 330	6 424	درعة - تافيلالت
Souss-Massa	5 749	13 865	763	17 299	سوس - ماسة
Guelmim - Oued Noun	8 584	935	567	4 626	كلميم - واد نون
Laâyoune - Sakia El Hamra	28 731	2 183	118	799	العيون - الساقية الحمراء
Dakhla - Oued Ed-Dahab	37	123	41	117	الداخلة - وادي الذهب
<b>Total</b>	<b>440 050</b>	<b>210 125</b>	<b>93 687</b>	<b>251 404</b>	<b>المجموع</b>

## REGISTRED MORTGAGES BY REGION

Value in thousands of Dh

Region	2017		2016		الجهة
	القيمة Value	العدد Number	القيمة Value	العدد Number	
Tanger-Tétouan-Al Hoceima	3 696 449	15 180	7 738 305	20 245	طنجة - تطوان - الحسيمة
L'Oriental	2 326 518	10 679	2 470 362	9 412	الشرق
Fès-Meknès	7 053 917	19 589	12 533 246	21 935	فاس - مكناس
Rabat-Salé-Kénitra	11 012 939	27 626	23 954 897	32 432	الرباط - سلا - القنيطرة
Béni Mellal-Khénifra	713 490	3 779	3 168 188	5 431	بني ملال - خنيفرة
Casablanca-Settat	31 899 646	68 320	22 989 604	63 654	الدار البيضاء - سطات
Marrakech-Safi	5 760 389	13 495	7 078 691	17 396	مراكش - آسفي
Drâa-Tafilalet	201 783	1 119	4 405 097	8 247	درعة - تافيلالت
Souss-Massa	3 387 331	9 930	2 744 329	14 340	سوس - ماسة
Guelmim - Oued Noun	56 823	201	2 313 423	4 079	كلميم - واد نون
Laâyoune - Sakia El Hamra	400 613	365	282 320	485	العيون - الساقية الحمراء
Dakhla - Oued Ed-Dahab	74 714	142	97 924	491	الداخلة - وادي الذهب
<b>Total</b>	<b>66 584 612</b>	<b>170 425</b>	<b>89 776 386</b>	<b>198 147</b>	<b>المجموع</b>

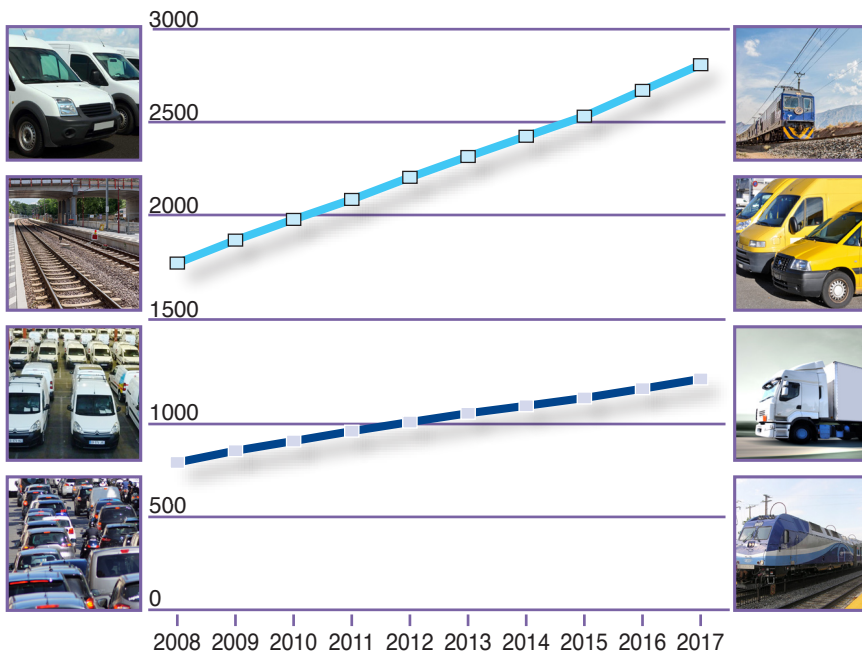
Source : National Agency of Land Registry, Cadastre and Cartography. المصدر : الوكالة الوطنية للمحافظة العقارية والمسح العقاري والخرائطية.





النقل ♦ Transport  
المواصلات ♦ Telecommunications

## حظيرة السيارات AUTOMOBILE FLEET (in thousands) (بالآلاف)



Tourist cars السيارات السياحية  
Commercial vehicles العربات النفعية

## PAVED ROADS NETWORK

In kilometers

Category of roads	2015*	2014*	صنف الطرق
National Roads and Motorways	11 707	11 324	الطرق الوطنية والطرق السيارة
Regional Roads	9 253	9 221	الطرق الجهوية
Provincial Roads	22 786	22 068	الطرق الإقليمية
<b>Total</b>	<b>43 746</b>	<b>42 613</b>	<b>المجموع</b>

المصدر : وزارة التجهيز والنقل واللوجستيك والماء (مديرية الطرق).  
Sources : Ministry of Equipment, Transport and Logistic and Water (Directorate of Roads).

## ROAD ACCIDENTS

حوادث السير

Indicators	نسبة التغير % Variation rate %	2017	2016	المؤشرات
Number of accidents	10.8	89 375	80 680	عدد الحوادث
Number of victims	8.8	133 737	122 947	عدد الضحايا
including deaths	- 1.6	3 726	3 785	ضمنه الوفيات

المصدر : وزارة التجهيز والنقل واللوجستيك والماء (مديرية الطرق).  
Source : Ministry of Equipment, Transport and Logistic and Water (Directorate of Roads).

## AUTOMOBILE FLEET

حظيرة السيارات

Vehicles	المجموع Total	العربات النفعية Goods road vehicles	السيارات السياحية Tourist cars	الدراجات النارية Motorcycles	العربات
Stock of road vehicles at 31 December 2017	4 056 598	1 117 559	2 808 782	130 257	العربات المتنقلة لغاية 31 دجنبر 2017

المصدر : وزارة التجهيز والنقل واللوجستيك والماء  
(مديرية النقل الطرقي والسلامة الطرقيّة).  
Source : Ministry of Equipment, Transport and Logistic and water  
(Directorate of Road Transportation and Road Security).

المصدر : وزارة التجهيز والنقل واللوجستيك والماء  
(مديرية النقل الطرقي والسلامة الطرقيّة).

**DELIVRED DRIVING LICENCES  
BY EXAMINATION CENTER (continued)**

Regions	2017		2016		الجهات
	المجموع Total	الإناث Females	المجموع Total	الإناث Females	
<b>Casablanca - Settat</b>	<b>94 440</b>	<b>33 128</b>	<b>104 098</b>	<b>43 719</b>	الدار البيضاء - سطات
Benslimane	3 466	816	4 058	1 087	بنسليمان
Casa Bernousi	10 808	4 260	11 991	4 566	الدار البيضاء - البرنوصي
Casa Est	12 059	4 173	13 443	4 599	الدار البيضاء - شرق
Casa Nord	12 262	4 568	14 668	5 980	الدار البيضاء - شمال
Casa Sud	19 877	8 229	24 483	16 211	الدار البيضاء - جنوب
El Jadida	11 135	4 262	10 580	3 299	الجديدة
Berrechid	6 806	1 941	5 669	1 615	برشيد
Mohammadia	5 946	2 204	5 830	1 929	المحمدية
Settat	7 521	2 069	8 634	3 886	سطات
Sidi Bennour	4 560	606	4 742	547	سيدي بنور
<b>Marrakech - Safi</b>	<b>50 960</b>	<b>12 046</b>	<b>51 946</b>	<b>13 706</b>	مراكش - أسفي
Chichaoua	2 912	380	3 137	393	شيشاوة
El Kelâa des Sraghna	6 413	1 047	6 461	824	قلعة السراغنة
Essaouira	3 649	1 248	3 228	3 081	الصويرة
Marrakech	18 854	6 041	22 328	6 583	مراكش
Safi	10 077	2 200	11 273	2 264	أسفي
Tahanaout	4 493	504	3 392	286	تاحتاوت
Bengurir	3 607	419	2 127	275	بنكربير
El youssoufia	955	207			اليوسيفية
<b>Drâa - Tafilalet</b>	<b>21 842</b>	<b>3 247</b>	<b>21 481</b>	<b>3 046</b>	درعة - تافيلالت
Errachidia	6 059	1 217	6 712	1 119	الرشيدية
Midelt	2 930	527	3 071	533	ميدلت
Quarzazate	4 037	517	4 617	653	ورزازات
Tinghir	5 042	653	3 686	443	تنغير
Zagora	3 774	333	3 395	298	زاكورة
<b>Souss - Massa</b>	<b>39 628</b>	<b>11 315</b>	<b>41 122</b>	<b>10 997</b>	سوس - ماسة
Agadir	10 565	3 800	10 740	3 759	أكادير
Chtouka-Aït Baha	5 627	1 192	5 042	937	اشتوكة أيت باها
Inezgane	9 059	2 934	8 929	2 872	إنزكان
Taroudannt	9 313	1 801	10 306	1 861	تارودانت
Tiznit	4 020	1 476	5 378	1 476	تزنيت
Tata	1 044	112	727	92	طاطا
<b>Guelmim - Oued Noun</b>	<b>6 822</b>	<b>1 945</b>	<b>5 112</b>	<b>1 276</b>	كلميم - واد نون
Guelmim	4 602	1 340	3 677	822	كلميم
Tan-Tan	1 645	491	1 435	454	طانطان
Sidi ifni	575	114			سيدي إفني
<b>Laâyoune - Sakia El Hamra</b>	<b>7 916</b>	<b>2 468</b>	<b>7 715</b>	<b>2 743</b>	العيون - الساقية الحمراء
Laâyoune	5 302	1 824	5 139	2 171	العيون
Boujdour	1 050	503	1 136	381	بوجدور
Es-Semara	1 564	141	1 440	191	السمارة
<b>Dakhla - Oued Ed-Dahab</b>	<b>2 338</b>	<b>513</b>	<b>2 957</b>	<b>1 933</b>	الداخلة - وادي الذهب
Dakhla	2 338	513	2 957	1 933	الداخلة
<b>Total</b>	<b>449 504</b>	<b>127 477</b>	<b>462 532</b>	<b>141 489</b>	المجموع

Source : Ministry of Equipment, Transport and Logistic and Water.

**رخص السياقة المسلمة  
حسب مركز الإمتحان (تابع)**

المصدر : وزارة التجهيز والنقل واللوجستيك والماء.

**DELIVERED DRIVING LICENCES  
BY EXAMINATION CENTER**
**رخص السياقة المسلمة  
حسب مركز الإمتحان**

Regions	2017		2016		الجهات
	المجموع Total	الإناث Females	المجموع Total	الإناث Females	
<b>Tanger - Tétouan - Al Hoceima</b>	<b>45 317</b>	<b>12 259</b>	<b>45 965</b>	<b>11 283</b>	طنجة - تطوان - الحسيمة
Al Hoceima	3 684	851	3 435	833	الحسيمة
Chefchaouen	1 562	120	1 887	125	شفشاون
Larache	5 306	1 103	5 444	934	العراش
Tanger	21 203	6 891	19 202	5 754	طنجة
Tétouan	11 310	2 997	13 177	3 383	تطوان
Ouezzane	2 252	297	2 820	254	وزان
<b>L'Oriental</b>	<b>33 582</b>	<b>9 891</b>	<b>33 959</b>	<b>8 796</b>	الشرق
Berkane	4 302	1 476	4 252	1 341	بركان
Guercif	2 924	605	2 935	558	جرسيف
Midar	2 542	425	2 854	352	ميضار
Bouarfa	1 191	299	2 914	665	بوعرفة
Jerada	1 288	254	980	172	جرادة
Nador	8 736	2 421	8 153	1 994	الناصور
Oujda	9 439	3 492	8 719	3 065	وجدة
Taourirt	3 160	919	3 152	649	تاويريرت
<b>Fès - Meknès</b>	<b>48 461</b>	<b>11 372</b>	<b>48 908</b>	<b>10 982</b>	فاس - مكناس
Meknès	11 956	3 563	11 358	3 278	مكناس
El Hajeb	3 207	608	3 150	466	الحاجب
Fès	16 703	4 285	17 573	4 418	فاس
Sefrou	3 145	660	3 001	578	صفرو
Taounate	3 704	450	4 455	394	تاوانات
Taza	6 477	1 437	6 438	1 150	تازة
Missour	1 988	118	1 626	230	ميسور
Azrou	1 281	250	1 307	468	أزرو
<b>Rabat - Salé - Kénitra</b>	<b>65 609</b>	<b>20 376</b>	<b>68 122</b>	<b>25 296</b>	الرباط - سلا - القنيطرة
Kénitra	10 994	3 507	11 387	3 279	القنيطرة
Khémisset	7 531	1 694	7 413	3 156	الخميمسات
Rabat	10 193	4 091	10 088	7 101	الرباط
Salé	14 345	5 231	16 239	5 715	سلا
Sidi Kacem	5 083	627	5 974	1 133	سيدي قاسم
Sidi Slimane	3 063	617	2 981	657	سيدي سليمان
Souk El Arbaâ	3 341	370	3 382	574	سوق الأربعاء
Témara	11 059	4 239	10 658	3 681	تمارة
<b>Béni Mellal - Khénifra</b>	<b>32 590</b>	<b>8 917</b>	<b>31 147</b>	<b>7 712</b>	بني ملال - خنيفرة
Azilal	3 865	544	3 762	704	أزيلال
Béni Mellal	5 595	2 166	7 788	2 381	بني ملال
Fquih Ben Salah	7 099	1 754	6 626	1 247	الفيقيه بن صالح
Khénifra	4 344	858	4 778	965	خنيفرة
Khouribga	5 218	1 902	4 753	1 503	خريبكة
Oued Zem	3 281	971	3 268	882	وادي زم
Kasbat tadla	3 188	723	172	30	قصة تادلة



## MARITIME TRANSPORT

In thousands of tonnes

Ports	نسبة التغير % Variation rate %	2017*	2016 <sup>c</sup>	الموانئ
<b>I - Activity of Managed Ports by NAP</b>				
<b>Export</b>				
Casablanca	47.5	13 696	9 288	الدار البيضاء
Mohammadia	52.5	57	38	المحمدية
Safi	8.8	4 014	3 689	أسفي
Jorf Lasfar	26.3	9 581	7 587	الجرف الأصفر
Tanger Ville	-	-	-	طنجة المدينة
Nador	1.1	1 015	1 004	الناضور
Agadir	24.3	2 127	1 712	أكادير
Tan-Tan	118.4	9	4	طانطان
Laâyoune	-10.2	1 928	2 147	العيون
Dakhla	-	-	-	الداخلة
<b>Import</b>				
Casablanca	- 5.8	16 085	17 074	الدار البيضاء
Mohammadia	3.4	4 786	4 631	المحمدية
Safi	- 11.5	1 968	2 225	أسفي
Jorf Lasfar	8.6	19 624	18 065	الجرف الأصفر
Tanger Ville	3.9	5	5	طنجة المدينة
Nador	- 35.2	1 487	2 295	الناضور
Agadir	- 10.6	2 572	2 876	أكادير
Tan-Tan	25.3	42	33	طانطان
Laâyoune	14.7	508	443	العيون
Dakhla	5.3	646	613	الداخلة
<b>Cabotage</b>				
Casablanca	- 9.7	1 222	1 353	الدار البيضاء
Mohammadia	- 0.6	1 047	1 053	المحمدية
Safi	206.6	171	56	أسفي
Jorf Lasfar	- 10.1	394	438	الجرف الأصفر
Tanger Ville	-	-	-	طنجة المدينة
Nador	8.2	184	170	الناضور
Agadir	- 17.7	272	331	أكادير
Tan-Tan	///	-	3	طانطان
Laâyoune	- 2.2	225	230	العيون
Dakhla	- 89.7	4	40	الداخلة
<b>II - Activity of Tanger Med</b>				
Goods Processed by Tanger Med <sup>(1)</sup>	15.0	51 328	44 616	البضائع المعالجة طنجة المتوسط <sup>(1)</sup>

(1) Including Transhipment

Sources : National Agency of Ports (NAP),  
Special Agency of Tanger Med

## النقل البحري

بآلاف الأطنان

## RAILWAY TRANSPORT

## النقل عبر السكك الحديدية

Indicators	نسبة التغير % Variation rate %	2017	2016 <sup>c</sup>	المؤشرات
<b>Passenger traffic</b>				
Passengers (in thousands)	- 3.9	37 953	39 487	المسافرون المنقولون (بالآلاف)
Passengers in Kilometre (millions)	- 5.5	4 923	5 208	المسافرون في الكيلومتر (بالملايين)
<b>Goods traffic</b>				
Weight of goods (in thousands tonnes)	4.8	29 563	28 215	الأطنان المحملة (بآلاف الأطنان)
Tonne-kilometre (in millions)	1.7	3 896	3 831	الأطنان في الكيلومتر (بالملايين)
Of which :				منها :
Phosphates (1000 tonnes)	6.7	3 044	2 854	الفوسفات (بآلاف الأطنان)
<b>Overall revenues (million Dh) <sup>(1)</sup></b>				
Passengers	- 5.4	1 343	1 420	المسافرون
Goods and services <sup>(1)</sup>	- 5.7	479	508	البضائع والخدمات <sup>(1)</sup>

(1) Not included phosphate transportation revenues

Source : National Office for Railways.

(1) لا يشمل مداخيل نقل الفوسفات

المصدر : المكتب الوطني للسكك الحديدية.

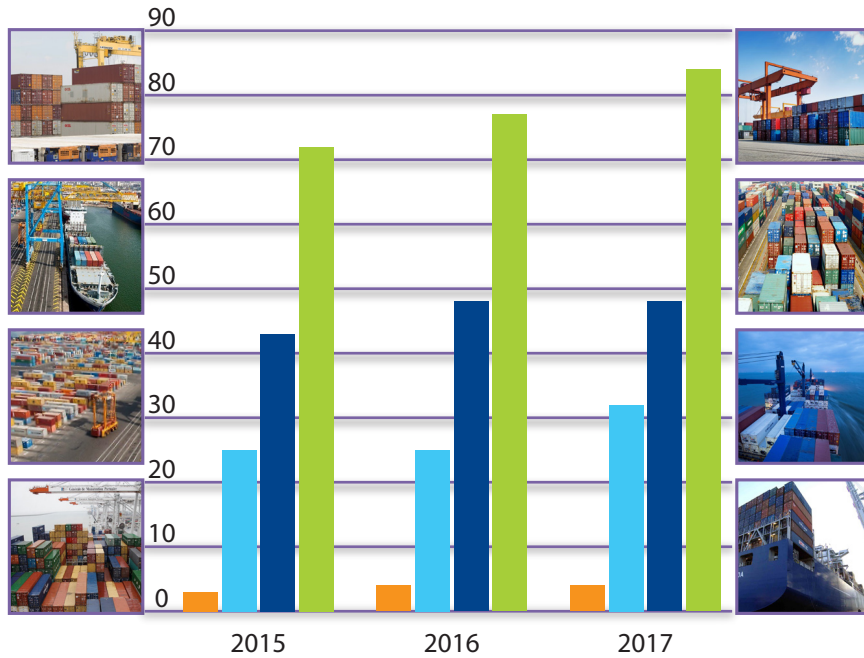
(1) يشمل إعادة الشحن

المصادر : الوكالة الوطنية للموانئ.  
الوكالة الخاصة طنجة المتوسط.

## تطور النقل البحري

### EVOLUTION OF MARITIME TRANSPORT

(in millions of tons) (بملايين الأطنان)



Exported goods البضائع المشحونة  
 Unshipped goods البضائع المفرغة  
 Cabotage الملاحة الساحلية  
 Transported goods الحمولة الإجمالية

## MARITIME TRANSPORT (continued)

In thousands of tonnes

النقل البحري (تابع)  
 بآلاف الأطنان

Goods	نسبة التغير % Variation rate %	2017*	2016 <sup>c</sup>	السلع
<b>I - Activity of Managed Ports by NAP</b> - نشاط الموانئ المسيرة من طرف الوكالة الوطنية للموانئ				
<b>Liquid bulk</b>	<b>6.4</b>	<b>18 987</b>	<b>17 848</b>	المختلطات السائلة
Hydrocarbons	1.0	11 247	11 136	المواد النفطية
Phosphoric acid	13.1	3 876	3 428	حامض الفوسفور
Ammoniac	42.7	1 485	1 041	لامونياك
Vegetable oils	- 0.2	587	588	الزيوت النباتية
Other liquid bulk	8.3	1 792	1 654	المختلطات السائلة الأخرى
<b>Dry bulk</b>	<b>10.6</b>	<b>48 789</b>	<b>44 103</b>	المختلطات الصلبة
Phosphates	40.3	11 177	7 965	الفوسفات
Cereal	- 24.5	6 504	8 618	الحبوب
Sulphur	7.3	5 350	4 987	الكبريت
Fertilizer	28.9	8 953	6 943	الأسمدة
Other dry bulk	7.8	16 804	15 590	المختلطات الصلبة الأخرى
<b>Various Goods</b>	<b>2.8</b>	<b>15 893</b>	<b>15 453</b>	بضائع مختلفة
Containers	9.2	11 853	10 850	الحاويات
Roll-On Roll-Of (1)	2.5	519	506	البضائع المحمولة على العربات (1)
Other	- 14.1	3 521	4 097	أخرى
<b>Overall Total</b>	<b>8.1</b>	<b>83 669</b>	<b>77 403</b>	المجموع العام
<b>II - Activity of Tanger Med</b> - نشاط ميناء طنجة المتوسط				
Goods Processed by Tanger Med (2)	15.0	51 328	44 616	البضائع المعالجة طنجة المتوسط (2)

(1) It concerns Goods on Rolling Vehicles .

(2) Including Transhipment.

Sources : National Agency of Ports (NAP).  
 Special Agency of Tanger Med

(1) يتعلق الأمر بالبضائع المحمولة على العربات المنقولة عبر البواخر .

(2) يشمل إعادة الشحن .

المصادر : الوكالة الوطنية للموانئ .  
 الوكالة الخاصة طنجة المتوسط .

## TELECOMMUNICATIONS

## المواصلات

Indicators	نسبة التغير % Variation rate %	2017*	2016	المؤشرات
<b>Phone services</b> المصالح الهاتفية				
Fixed telephone (in thousand) (1)	- 1.1	2 046	2 070	الهاتف الثابت (بالآلاف) (1)
Mobile cellular telephone (in thousand)	5.8	43 916	41 514	الهاتف المحمول (بالآلاف)
Telephone density (2)	2.4	131.88	128.77	الكثافة التليفونية (2)
<b>Internet</b> الأنترنت				
Number of users (in thousand)	.....	.....	18 500	عدد المستخدمين (بالآلاف)
Number of subscribers (in thousand)	30.1	22 192	17 058	عدد المشتركات (بالآلاف)

(1) Number of subscribers.

عدد المشتركين.

(2) Number of telephone lines per 100 habitants.

عدد الخطوط الهاتفية لـ 100 نسمة من السكان.

Source : National Agency of Telecommunications Regulation.

المصدر : الوكالة الوطنية لتقنين المواصلات.

## الرواج الجوي التجاري بالمطارات

## COMMERCIAL AIR TRAFFIC AT AIRPORTS

Year 2017

سنة 2017

Airports	البضائع (بالأطنان) Freight (tonnes)	المسافرون Passengers	حركات الطائرات Aircraft movements	المطارات
Mohammed V	76 479	9 357 427	85 454	محمد الخامس
Agadir	245	1 544 160	12 483	أكادير
Marrakech	384	4 359 865	31 610	مراكش
Tanger	2 169	1 070 247	10 582	طنجة
Rabat-Salé	1 652	923 576	7 006	الرباط - سلا
Fès-Saïss	91	1 115 595	8 304	فاس - سايس
Oujda	101	633 709	5 395	وجدة
Laâyoune	212	204 713	2 160	العيون
Ouarzazate	-	64 626	1 036	ورزازات
Al Hoceïma	1	59 676	751	الحسيمة
Tétouan	-	21 520	562	تطوان
Dakhla	66	160 399	1 483	الداخلة
Errachidia	-	17 955	377	الرشيدية
Tan Tan	-	12 207	518	طانطان
Guelmim	-	11 078	503	كلميم
Essaouira	-	83 324	744	الصويرة
Nador	8	705 276	5 855	الناضور
Others	-	12 513	481	أخرى
<b>Total</b>	<b>81 408</b>	<b>20 357 866</b>	<b>175 304</b>	<b>المجموع</b>

## AIR TRAFFIC TYPE

## نوع الرواج الجوي

Year 2017

سنة 2017

Type of traffic	البضائع (بالأطنان) Freight (tonnes)	نقل المسافرين Passengers Transport	حركات الطائرات Aircraft movements	طبيعة الرواج
Commercial	81 408	20 357 866	175 304	تجاري
Non commercial	76	79 354	21 940	غير تجاري
<b>Total</b>	<b>81 484</b>	<b>20 437 220</b>	<b>197 244</b>	<b>المجموع</b>

Source : National Office of Airports.

المصدر : المكتب الوطني للمطارات.



## POST ACTIVITY

Services	2016	2015 <sup>c</sup>	الخدمات
<b>Postal establishments</b>	<b>1 804</b>	<b>1 847</b>	<b>المؤسسات البريدية</b>
Post offices	839	839	الوكالات البريدية
Autonomous Offices	950	859	إيرادات السنة المالية كاملة (مكتب)
Attached Offices	15	149	وكالة بريد المغرب (شبايك ملحقة)
<b>Postal check accounts</b>			<b>حسابات الشيكات البريدية</b>
Number of transactions (in thousand)			عدد العمليات (بالآلاف)
Credit	50 469	47 011	الإعتماد
Debit	66 402	71 941	الخصم
Amount of transactions (in million DH)			مبلغ العمليات (بمليون درهم)
Credit	388 685	375 189	الإعتماد
Debit	161 220	183 900	الخصم
Number of account holders at 31/12 (in thousand)	2 270	2 114	عدد الحسابات الرسمية إلى غاية 12/31 (بالآلاف)
Credit of account holders at 31/12 (in million Dh)	16 211	14 289	رصيد الحسابات الرسمية إلى غاية 12/31 (بمليون درهم)
<b>National Savings fund</b>			<b>صندوق التوفير الوطني</b>
Number of deposits (in thousand)	4 510	4 104	عدد الدفعات (بالآلاف)
Number of withdrawals (in thousand)	8 432	8 915	عدد الاسترجاعات (بالآلاف)
Amount of deposits (in million of DH)	26 201	22 740	مبلغ الدفعات (بمليون درهم)
Amount of withdrawals (in million of DH)	23 168	21 818	مبلغ الاسترجاعات (بمليون درهم)
Number of depositors as of 31/12 (in thousand)	4 127	3 913	عدد المودعين إلى غاية 12/31 (بالآلاف)
Credit of depositors at 31/12 (in million of DH)	26 359	24 161	رصيد المودعين إلى غاية 12/31 (بمليون درهم)
<b>Postal-orders</b>			<b>الحوالات البريدية</b>
<b>Issued orders</b>			<b>الحوالات المرسلة</b>
Number (in thousand)	6 318	6 941	العدد (بالآلاف)
National System	6 284	6 911	النظام الداخلي
International System	34	30	النظام الدولي
Amount (in million of DH)	10 053	11 698	القيمة (بمليون درهم)
National System	9 876	11 546	النظام الداخلي
International System	177	152	النظام الدولي
<b>Paid orders</b>			<b>الحوالات التي تم أداؤها</b>
Number (in thousands)	7 676	8 137	العدد (بالآلاف)
National System	6 358	6 770	النظام الداخلي
International System	1 318	1 367	النظام الدولي
Amount (in million of DH)	13 505	15 167	القيمة (بمليون درهم)
National System	9 714	11 193	النظام الداخلي
International System	3 791	3 973	النظام الدولي
<b>Revenues of Morocco Post (millions of DH)</b>	<b>2 923</b>	<b>2 756</b>	<b>مداخيل بريد المغرب (مليون درهم)</b>
Mail services and network	834	829	المصالح البريدية
Financial services	228	204	المصالح المالية
Others	1 861	1 723	وكالة بريد المغرب (شبايك ملحقة)

Source : Morocco Post.

المصدر : بريد المغرب.

السياحة ♦ Tourism



## CLASSIFIED ESTABLISHMENTS BY PROVINCE (OR PREFECTURE)

At 31<sup>st</sup> December 2016\*المؤسسات المصنفة حسب الإقليم  
(أو العمالة)  
في 31 دجنبر 2016\*

Region Prefecture and province	منازل المجموع		موتيلات	نزول	دور الضيافة	إقامات فندقية	ن. ف + م	
	Total Houses	Boarding Houses	Hotels	Hostels	Guesthouses	Hotel Residences	HC+C	
<b>Tanger - Tétouan - Al Hoceima</b>	<b>278</b>	<b>23</b>	<b>7</b>	<b>1</b>	<b>3</b>	<b>77</b>	<b>23</b>	<b>2</b>
Al Hoceima	34	5	-	-	1	-	8	-
Chefchaouen	54	4	-	-	2	30	1	-
Larache	12	4	-	-	-	1	-	-
Tanger - Assilah	108	2	4	1	-	37	12	-
Tétouan	70	8	3	-	-	9	2	2
<b>L'Oriental</b>	<b>102</b>	<b>2</b>	<b>-</b>	<b>2</b>	<b>1</b>	<b>8</b>	<b>12</b>	<b>1</b>
Berkane	25	2	-	-	-	-	7	1
Figuig	8	-	-	-	-	4	-	-
Jerada	1	-	-	-	-	-	-	-
Nador	26	-	-	2	1	1	5	-
Oujda-Angad	42	-	-	-	-	3	-	-
<b>Fès - Meknès</b>	<b>390</b>	<b>62</b>	<b>12</b>	<b>3</b>	<b>14</b>	<b>177</b>	<b>14</b>	<b>3</b>
Meknès	89	12	-	1	-	46	5	-
Boulemane	5	2	1	-	-	-	-	-
El Hajeb	7	2	-	1	-	2	1	-
Fès	162	1	4	1	1	116	1	1
Ifrane	75	27	7	-	11	8	6	1
Sefrou	18	7	-	-	-	4	-	-
Taounate	5	3	-	-	-	-	-	-
Taza	21	8	-	-	2	1	-	-
Moulay Yacoub	8	-	-	-	-	-	1	1
<b>Rabat - Salé - Kénitra</b>	<b>90</b>	<b>3</b>	<b>1</b>	<b>-</b>	<b>-</b>	<b>24</b>	<b>-</b>	<b>2</b>
Kénitra	11	2	-	-	-	-	-	-
Khémisset	5	1	-	-	-	-	-	1
Rabat	54	-	1	-	-	13	-	-
Salé	9	-	-	-	-	7	-	-
Skhirate-Témara	11	-	-	-	-	4	-	1
<b>Béni Mellal - Khénifra</b>	<b>164</b>	<b>79</b>	<b>-</b>	<b>-</b>	<b>7</b>	<b>23</b>	<b>8</b>	<b>-</b>
Azilal	107	72	-	-	4	19	6	-
Béni Mellal	34	3	-	-	1	3	-	-
Khénifra	16	4	-	-	2	1	1	-
Khouribga	7	-	-	-	-	-	1	-

HC+C : Hotel Club + Compsites.

الجبهة العمالة والإقليم	نجمة واحدة 1 Star	نجمتان 2 Stars	ثلاثة نجوم 3 Stars	أربعة نجوم 4 Stars	خمسة نجوم 5 Stars
طنجة - تطوان - الحسيمة	40	40	33	21	8
الحسيمة	5	5	4	6	-
شفشاون	8	7	1	1	-
العرائش	2	4	1	-	-
طنجة - أصيلة	12	13	14	7	6
تطوان	13	11	13	7	2
الشرق	28	22	19	3	4
بركان	3	5	4	-	3
فجيج	2	-	2	-	-
جرادة	1	-	-	-	-
الناضور	2	8	5	2	-
وجدة - أنجاد	20	9	8	1	1
فاس - مكناس	23	29	27	18	8
مكناس	4	5	9	7	-
بولمان	-	1	1	-	-
الحاجب	-	1	-	-	-
فاس	4	7	11	8	7
إيفران	5	1	6	2	1
صفرو	4	3	-	-	-
تاونات	2	-	-	-	-
تازة	2	8	-	-	-
مولاي يعقوب	2	3	-	1	-
الرباط - سلا - القنيطرة	7	11	23	15	4
القنيطرة	3	1	5	-	-
الخميسات	-	2	1	-	-
الرباط	4	5	17	11	3
سلا	-	-	-	2	-
الصخيرات - تمارة	-	3	-	2	1
بني ملال - خنيفرة	20	15	4	7	1
أزيلال	4	-	-	2	-
بني ملال	12	9	2	4	-
خنيفرة	3	4	1	-	-
خريبكة	1	2	1	1	1

ن. ف + م : يتعلق الأمر بالمعطيات الخاصة بناادي فندقي والمخيمات.



**CLASSIFIED ESTABLISHMENTS  
BY PROVINCE (OR PREFECTURE) (continued)**
At 31<sup>st</sup> December 2016\*
**المؤسسات المصنفة حسب  
الإقليم (أو العمالة) (تابع)  
في 31 دجنبر 2016\***

Region Prefecture and province	منازل المجموع Total Houses	موتيلات فنادق عائلية Boarding Houses	موتيلات Motels	نزول Hostels	دور الضيافة Guesthouses	إقامات فندقية Hotel Residences	ن. ف + م CH+C	
<b>Casablanca - Settat</b>	<b>201</b>	<b>5</b>	<b>-</b>	<b>1</b>	<b>4</b>	<b>33</b>	<b>16</b>	<b>3</b>
Benslimane	17	2	-	-	2	6	3	2
Casablanca	122	1	-	-	-	6	12	1
El Jadida	47	2	-	1	2	17	1	-
Mohammadia	7	-	-	-	-	1	-	-
Settat	8	-	-	-	-	3	-	-
<b>Marrakech - Safi</b>	<b>1 764</b>	<b>42</b>	<b>38</b>	<b>-</b>	<b>17</b>	<b>1 381</b>	<b>60</b>	<b>22</b>
El Kelâa des Sraghna	2	-	-	-	-	-	-	-
Essaouira	155	5	7	-	3	79	7	2
Marrakech	1 590	35	31	-	14	1 297	53	20
Safi	17	2	-	-	-	5	-	-
<b>Drâa- Tafilalet</b>	<b>341</b>	<b>44</b>	<b>5</b>	<b>-</b>	<b>69</b>	<b>104</b>	<b>14</b>	<b>5</b>
Errachidia	101	27	-	-	34	7	1	3
Midelt	13	4	-	-	4	1	-	-
Ouarzazate	163	13	-	-	19	67	13	1
Zagora	64	-	5	-	12	29	-	1
<b>Souss - Massa</b>	<b>245</b>	<b>40</b>	<b>-</b>	<b>2</b>	<b>9</b>	<b>38</b>	<b>41</b>	<b>14</b>
Agadir-Ida-Ou-Tanane	156	25	-	-	2	13	40	11
Chtouka-Aït Baha	9	5	-	-	1	1	-	-
Inezgane-Aït Melloul	15	-	-	2	-	2	-	1
Taroudannt	22	2	-	-	1	12	-	-
Tata	19	5	-	-	2	5	1	1
Tiznit	24	3	-	-	3	5	-	1
<b>Guelmim - Oued Noun</b>	<b>53</b>	<b>12</b>	<b>-</b>	<b>-</b>	<b>2</b>	<b>7</b>	<b>3</b>	<b>6</b>
Assa-Zag	1	-	-	-	-	-	-	-
Guelmim	35	12	-	-	1	4	1	6
Tan-Tan	17	-	-	-	1	3	2	-
<b>Laâyoune - Sakia El Hamra</b>	<b>48</b>	<b>-</b>	<b>-</b>	<b>-</b>	<b>1</b>	<b>3</b>	<b>7</b>	<b>2</b>
Boujdour	6	-	-	-	-	-	-	1
Laâyoune	42	-	-	-	1	3	7	1
<b>Dakhla - Oued Ed-Dahab</b>	<b>14</b>	<b>-</b>	<b>-</b>	<b>-</b>	<b>-</b>	<b>2</b>	<b>1</b>	<b>2</b>
Oued Ed-Dahab	14	-	-	-	-	2	1	2
<b>Total</b>	<b>3 690</b>	<b>312</b>	<b>63</b>	<b>9</b>	<b>127</b>	<b>1 877</b>	<b>199</b>	<b>62</b>

HC+C : Hotel Club + Compsites.

Source : Ministry of Tourism Aerien Transport, Handicraft and Social Economy.

الجهة العمالة والإقليم	نجمة واحدة 1 Star	نجمتان 2 Stars	ثلاثة نجوم 3 Stars	أربعة نجوم 4 Stars	خمسة نجوم 5 Stars
الدار البيضاء - سطات	36	27	30	32	14
بنسليمان	-	1	-	1	-
الدار البيضاء	24	18	23	26	11
الجديدة	10	3	6	2	3
المحمدية	1	3	-	2	-
سطات	1	2	1	1	-
مراكش - أسفي	50	22	46	46	40
قلعة السراغنة	-	-	2	-	-
الصويرة	40	5	2	2	3
مراكش	10	15	36	42	37
أسفي	-	2	6	2	-
درعة - تافيلالت	23	28	24	24	1
الرشيدية	9	7	6	7	-
ميدلت	1	-	2	1	-
ورزازات	12	14	11	12	1
زاكورة	1	7	5	4	-
سوس - ماسة	25	28	16	22	10
أكادير إداوتنان	12	15	13	17	8
اشتوكة أيت باها	-	1	1	-	-
إنزكان أيت ملول	5	4	-	-	1
تارودانت	3	1	-	2	1
طاطا	1	2	2	-	-
تيزنيت	4	5	-	3	-
كلميم - واد نون	9	7	6	1	-
أسا - الزاك	-	-	1	-	-
كلميم	5	1	4	1	-
طانطان	4	6	1	-	-
العيون - الساقية الحمراء	17	8	6	4	-
بوجدور	2	3	-	-	-
العيون	15	5	6	4	-
الداخلة - وادي الذهب	1	4	2	2	-
وادي الذهب	1	4	2	2	-
<b>المجموع</b>	<b>279</b>	<b>241</b>	<b>236</b>	<b>195</b>	<b>90</b>

ن. ف + م : يتعلق الأمر بالمعطيات الخاصة بنادي فندقي والمخيمات.  
المصدر : وزارة السياحة والنقل الجوي والصناعة التقليدية والإقتصاد الاجتماعي.

## NUMBER OF BEDS IN CLASSIFIED ESTABLISHMENTS BY PROVINCE (OR PREFECTURE)

At 31<sup>st</sup> December 2016\*

Region Prefecture and province	منازل المجموع Total Houses	فنادق عائلية Boarding Houses	موتيلات Motels	نزول Hostels	دور الضيافة Guesthouses	إقامات فندقية Hotel Residences	ن.ف + م CH+C	
<b>Tanger - Tétouan - Al Hoceima</b>	<b>23 283</b>	<b>277</b>	<b>240</b>	<b>90</b>	<b>68</b>	<b>1 285</b>	<b>2 163</b>	<b>1 666</b>
Al Hoceima	2 020	49	-	-	16	-	244	-
Chefchaouen	1 443	68	-	-	52	483	20	-
Larache	460	48	-	-	-	22	-	-
Tanger - Assilah	12 238	32	183	90	-	641	1 331	-
Tétouan	7 122	80	57	-	-	139	568	1 666
<b>L'Oriental</b>	<b>10 874</b>	<b>26</b>	<b>-</b>	<b>62</b>	<b>64</b>	<b>121</b>	<b>1 827</b>	<b>352</b>
Berkane	5 526	26	-	-	-	-	1 447	352
Figuig	216	-	-	-	-	62	-	-
Jerada	30	-	-	-	-	-	-	-
Nador	1 920	-	-	62	64	22	380	-
Oujda-Angad	3 182	-	-	-	-	37	-	-
<b>Fès - Meknès</b>	<b>21 905</b>	<b>811</b>	<b>275</b>	<b>158</b>	<b>481</b>	<b>2 904</b>	<b>1 602</b>	<b>1 760</b>
Meknès	4 430	104	-	18	-	668	296	-
Boulemane	211	85	22	-	-	-	-	-
El Hajeb	194	96	-	40	-	28	16	-
Fès	9 844	8	104	100	42	1 914	38	20
Ifrane	5 092	277	149	-	355	188	1 160	1 680
Sefrou	502	99	-	-	-	90	-	-
Taounate	100	34	-	-	-	-	-	-
Taza	788	108	-	-	84	16	-	-
Moulay Yacoub	744	-	-	-	-	-	92	60
<b>Rabat - Salé - Kénitra</b>	<b>8 519</b>	<b>82</b>	<b>56</b>	<b>-</b>	<b>-</b>	<b>381</b>	<b>-</b>	<b>394</b>
Kénitra	817	52	-	-	-	-	-	-
Khémisset	396	30	-	-	-	-	-	100
Rabat	5 974	-	56	-	-	191	-	-
Salé	203	-	-	-	-	79	-	-
Skhirate-Témara	1 129	-	-	-	-	111	-	294
<b>Béni Mellal - Khénifra</b>	<b>5 550</b>	<b>1 639</b>	<b>-</b>	<b>-</b>	<b>146</b>	<b>503</b>	<b>181</b>	<b>-</b>
Azilal	2 788	1 517	-	-	68	449	105	-
Béni Mellal	1 778	54	-	-	34	46	-	-
Khénifra	557	68	-	-	44	8	20	-
Khouribga	427	-	-	-	-	-	56	-

HC+C : hotel club + compsites.

## عدد الأسرة بالمؤسسات المصنفة حسب الإقليم (أو العمالة) في 31 دجنبر 2016\*

الجبهة العمالة والإقليم	نجمة واحدة 1 Star	نجمتان 2 Stars	ثلاثة نجوم 3 Stars	أربعة نجوم 4 Stars	خمسة نجوم 5 Stars
<b>طنجة - تطوان - الحسيمة</b>	<b>2 037</b>	<b>3 064</b>	<b>5 003</b>	<b>4 877</b>	<b>2 513</b>
الحسيمة	143	256	246	1 066	-
شمشاون	232	326	188	74	-
العرائش	48	300	42	-	-
طنجة - أصيلة	819	1 457	3 245	2 411	2 029
تطوان	795	725	1 282	1 326	484
<b>الشرق</b>	<b>1 554</b>	<b>1 518</b>	<b>1 490</b>	<b>548</b>	<b>3 312</b>
بركان	115	202	238	-	3 146
فجيج	64	-	90	-	-
جرادة	30	-	-	-	-
الناضور	118	582	360	332	-
وجدة - أنجاد	1 227	734	802	216	166
<b>فاس - مكناس</b>	<b>1 333</b>	<b>1 844</b>	<b>3 202</b>	<b>4 729</b>	<b>2 806</b>
مكناس	428	332	922	1 662	-
بولمان	-	32	72	-	-
الحاجب	-	14	-	-	-
فاس	283	641	1 614	2 416	2 664
إيفران	214	80	594	253	142
صفرو	220	93	-	-	-
تاونات	66	-	-	-	-
تازة	66	514	-	-	-
مولاي يعقوب	56	138	-	398	-
<b>الرباط - سلا - القنيطرة</b>	<b>434</b>	<b>892</b>	<b>2 583</b>	<b>2 277</b>	<b>1 420</b>
القنيطرة	97	48	620	-	-
الخميسات	-	134	132	-	-
الرباط	337	514	1 831	1 981	1 064
سلا	-	-	-	124	-
الصخيرات - تمارة	-	196	-	172	356
<b>بني ملال - خنيفرة</b>	<b>812</b>	<b>768</b>	<b>374</b>	<b>979</b>	<b>148</b>
أزيلال	198	-	-	451	-
بني ملال	467	491	206	480	-
خنيفرة	116	181	120	-	-
خريبكة	31	96	48	48	148

ن.ف + م : يتعلق الأمر بالمعطيات الخاصة بناي فندقي والمخيمات.

**NUMBER OF BEDS IN CLASSIFIED ESTABLISHMENTS  
BY PROVINCE (OR PREFECTURE) (continued)**
At 31<sup>st</sup> December 2016\*

Region Prefecture and province	منازل المجموع	فنادق عائلية	موتيلات	نزول	دور الضيافة	إقامات فندقية	ن.ف.م	
	Total Houses	Boarding Houses	Hotels	Hostels	Guesthouses	Hotel Residences	CH+C	
<b>Casablanca - Settat</b>	<b>25 522</b>	<b>108</b>	<b>-</b>	<b>24</b>	<b>153</b>	<b>539</b>	<b>1 882</b>	<b>232</b>
Benslimane	631	50	-	-	105	112	144	132
Casablanca	20 037	22	-	-	-	108	1 678	100
El Jadida	3 333	36	-	24	48	208	60	-
Mohammadia	1 128	-	-	-	-	32	-	-
Settat	393	-	-	-	-	79	-	-
<b>Marrakech - Safi</b>	<b>81 494</b>	<b>693</b>	<b>1 151</b>	<b>-</b>	<b>504</b>	<b>19 427</b>	<b>8 106</b>	<b>11 460</b>
El Kelâa des Sraghna	186	-	-	-	-	-	-	-
Essaouira	6 090	69	110	-	122	1 831	338	252
Marrakech	74 009	596	1 041	-	382	17 517	7 768	11 208
Safi	1 209	28	-	-	-	79	-	-
<b>Drâa- Tafilalet</b>	<b>17 458</b>	<b>754</b>	<b>88</b>	<b>-</b>	<b>2 376</b>	<b>1 970</b>	<b>613</b>	<b>386</b>
Errachidia	5 144	423	-	-	1 447	177	18	208
Midelt	586	100	-	-	174	12	-	-
Ouarzazate	9 167	231	-	-	531	1 268	595	172
Zagora	2 561	-	88	-	224	513	-	6
<b>Souss - Massa</b>	<b>43 024</b>	<b>699</b>	<b>-</b>	<b>120</b>	<b>215</b>	<b>781</b>	<b>9 136</b>	<b>10 122</b>
Agadir-Ida-Ou-Tanane	38 800	446	-	-	67	227	9 120	9 938
Chtouka-Aït Baha	328	68	-	-	28	34	-	-
Inezgane-Aït Melloul	983	-	-	120	-	31	-	100
Taroudannt	1 114	28	-	-	24	274	-	-
Tata	596	82	-	-	29	79	16	40
Tiznit	1 203	75	-	-	67	136	-	44
<b>Guelmim - Oued Noun</b>	<b>1 863</b>	<b>125</b>	<b>-</b>	<b>-</b>	<b>26</b>	<b>123</b>	<b>98</b>	<b>324</b>
Assa-Zag	20	-	-	-	-	-	-	-
Guelmim	1 322	125	-	-	14	69	50	324
Tan-Tan	521	-	-	-	12	54	48	-
<b>Laâyoune - Sakia El Hamra</b>	<b>2 300</b>	<b>-</b>	<b>-</b>	<b>-</b>	<b>20</b>	<b>56</b>	<b>176</b>	<b>54</b>
Boujdour	200	-	-	-	-	-	-	34
Laâyoune	2 100	-	-	-	20	56	176	20
<b>Dakhla - Oued Ed-Dahab</b>	<b>915</b>	<b>-</b>	<b>-</b>	<b>-</b>	<b>-</b>	<b>122</b>	<b>35</b>	<b>183</b>
Oued Ed-Dahab	915	-	-	-	-	122	35	183
<b>Total</b>	<b>242 707</b>	<b>5 214</b>	<b>1 810</b>	<b>454</b>	<b>4 053</b>	<b>28 212</b>	<b>25 819</b>	<b>26 933</b>

HC+C : Hotel Club + Composites.

Source : Ministry of Tourism Aerien Transport, Handicraft and Social Economy.

**عدد الأسرة بالمؤسسات المصنفة حسب  
الإقليم (أو العمالة) (تابع)  
في 31 دجنبر 2016\***

الجهة العمالة والإقليم	نجمة واحدة 1 Star	نجمتان 2 Stars	ثلاثة نجوم 3 Stars	أربعة نجوم 4 Stars	خمس نجوم 5 Stars
<b>الدار البيضاء - سطات</b>	<b>2 524</b>	<b>2 366</b>	<b>4 609</b>	<b>6 822</b>	<b>6 263</b>
بنسليمان	-	24	-	64	-
الدار البيضاء	1 995	1 584	3 776	5 786	4 988
الجديدة	427	294	769	192	1 275
المحمدية	52	348	-	696	-
سطات	50	116	64	84	-
<b>مراكش - آسفي</b>	<b>2 349</b>	<b>1 906</b>	<b>7 136</b>	<b>13 361</b>	<b>15 401</b>
قلعة السراغنة	-	-	186	-	-
الصويرة	1 295	311	386	424	952
مراكش	1 054	1 499	6 058	12 437	14 449
آسفي	-	96	506	500	-
<b>درعة - تافيلالت</b>	<b>1 145</b>	<b>1 643</b>	<b>2 539</b>	<b>5 424</b>	<b>520</b>
الرشيدية	256	321	488	1 806	-
ميدلت	30	-	102	168	-
ورزازات	735	876	1 723	2 516	520
زاكورة	124	446	226	934	-
<b>سوس - ماسة</b>	<b>1 526</b>	<b>2 262</b>	<b>3 704</b>	<b>9 610</b>	<b>4 849</b>
أكادير إداوتنان	816	1 347	3 434	8 726	4 679
اشتوكة أيت باها	-	118	80	-	-
إنزكان أيت ملول	347	275	-	-	110
تارودانت	160	74	-	494	60
طاطا	20	140	190	-	-
تيزنيت	183	308	-	390	-
<b>كلميم - واد نون</b>	<b>327</b>	<b>276</b>	<b>320</b>	<b>244</b>	<b>-</b>
أسا - الزاك	-	-	20	-	-
كلميم	188	42	266	244	-
طانطان	139	234	34	-	-
<b>العيون - الساقية الحمراء</b>	<b>673</b>	<b>308</b>	<b>353</b>	<b>660</b>	<b>-</b>
بوجدور	64	102	-	-	-
العيون	609	206	353	660	-
<b>الداخلة - وادي الذهب</b>	<b>30</b>	<b>135</b>	<b>176</b>	<b>234</b>	<b>-</b>
وادي الذهب	30	135	176	234	-
<b>المجموع</b>	<b>14 744</b>	<b>16 982</b>	<b>31 489</b>	<b>49 765</b>	<b>37 232</b>

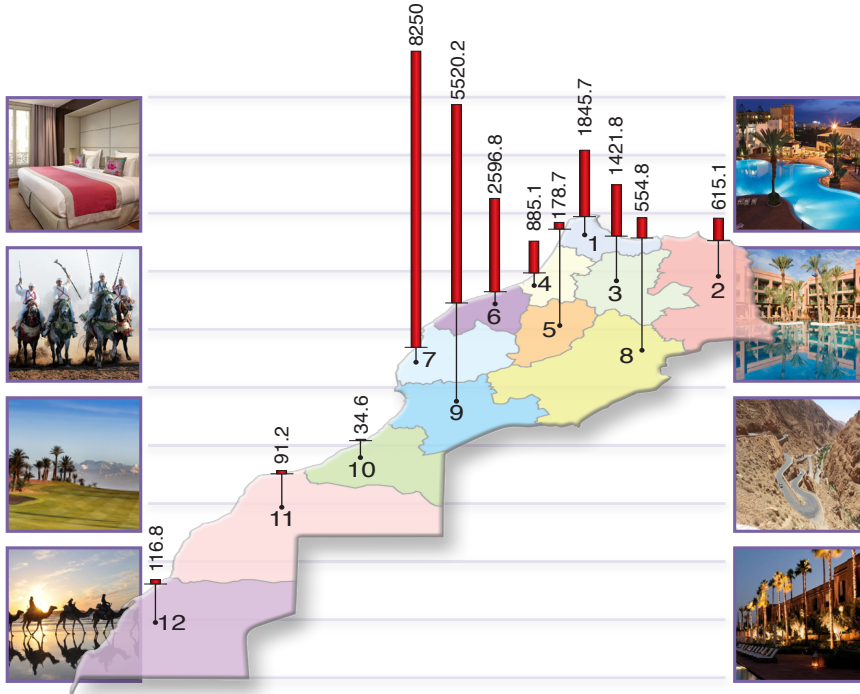
ن.ف.م : يتعلق الأمر بالمعطيات الخاصة بنادي فندقي والمخيمات.  
المصدر : وزارة السياحة والنقل الجوي والصناعة التقليدية والإقتصاد الإجتماعي.



## الليالي السياحية حسب الجهة (سنة 2017)

### TOURIST NIGHTS BY REGION (year 2017)

(بالآلاف) (in thousands)



- 1 - Tanger - Tétouan - Al Hoceima - طنجة - تطوان - الحسيمة  
 2 - L'Oriental - الشرق  
 3 - Fès - Meknès - فاس - مكناس  
 4 - Rabat - Salé - Kénitra - الرباط - سلا - القنيطرة  
 5 - Béni Mellal - Khénifra - بني ملال - خنيفرة  
 6 - Casablanca - Settat - الدار البيضاء - سطات  
 7 - Marrakech - Safi - مراكش - آسفي  
 8 - Drâa - Tafilalet - درعة - تافيلالت  
 9 - Sous - Massa - سوس - ماسة  
 10 - Guelmim - Oued Noun - كلميم - واد نون  
 11 - Laâyoune - Sakia El Hamra - العيون - الساقية الحمراء  
 12 - Dakhla - Oued Ed-Dahab - الداخلة - وادي الذهب

## TOURIST NIGHTS BY REGION

In thousands

الليالي السياحية حسب الجهة  
بالآلاف

Region	نسبة التغير % Variation rate %	2017*	2016*	الجهة
Tanger-Tetouan-Al Hoceima	22.5	1 845.7	1 506.8	طنجة - تطوان - الحسيمة
Oriental	11.2	615.1	553.0	الشرق
Fès-Meknès	23.4	1 421.8	1 152.3	فاس - مكناس
Rabat-Salé-Kénitra	11.2	885.1	796.0	الرباط - سلا - القنيطرة
Béni Mellal-Khénifra	-0.7	178.7	180.0	بني ملال - خنيفرة
Casablanca-Settat	8.7	2 596.8	2 388.2	الدار البيضاء - سطات
Marrakech-Safi	16.2	8 250.0	7 101.7	مراكش - آسفي
Drâa-Tafilalet	30.8	544.8	416.6	درعة - تافيلالت
Souss-Massa	10.9	5 520.2	4 979.6	سوس - ماسة
Guelmim-Oued Noun	12.0	34.6	30.9	كلميم - واد نون
Laayoune-Sakia El Hamra	7.5	91.2	84.8	العيون - الساقية الحمراء
Eddakhla-Oued Eddahab	19.5	116.8	97.7	الداخلة - وادي الذهب
<b>Total of tourist nights</b>	<b>14.6</b>	<b>22 100.7</b>	<b>19 287.0</b>	<b>مجموع الليالي السياحية</b>

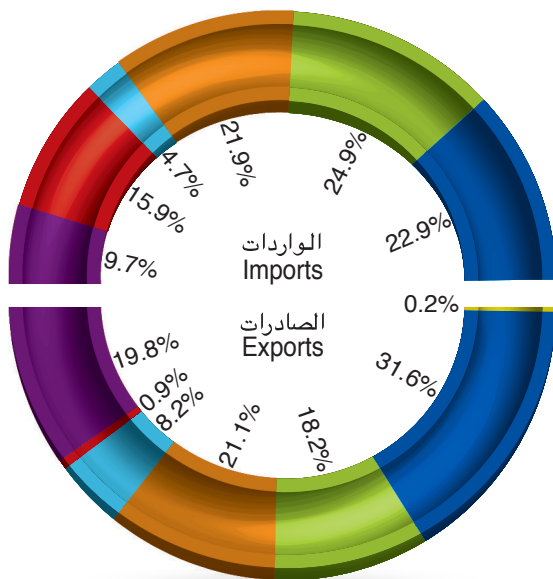

Source : Ministry of Tourism Aerien Transport,  
Handicraft and Social Economy.المصدر : وزارة السياحة والنقل الجوي والصناعة التقليدية  
والاقتصاد الإجتماعي .



التجارة ♦ Foreign  
الخارجية trade  
وميزان and balance  
الأداءات of payments

## التجارة الخارجية (سنة 2017) FOREIGN TRADE (year 2017)

توزيع القيمة حسب مجموعات المواد (ب %)   
 Distribution of value by product group (in %)



- Food, beverages and tobacco ■ المواد الغذائية، المشروبات والتبغ
- Energy and lubricants ■ الطاقة وزيوت التشحيم
- Unprocessed products ■ المواد الخام
- Semi products ■ أنصاف المنتجات
- Equipment products ■ مواد التجهيز
- Consuming products ■ مواد الإستهلاك
- Industrial gold ■ الذهب الصناعي

## TRADE EXCHANGE BY TYPE OF PRODUCT

In millions of Dh

المبادلات التجارية حسب نوع المنتج  
بمليون درهم

Type of product	الواردات Imports		الصادرات Exports		نوع المنتج
	2017*	2016 <sup>c</sup>	2017*	2016 <sup>c</sup>	
Food, beverages and tobacco	42 525	44 600	49 128	45 591	المواد الغذائية والمشروبات والتبغ
Energy and lubricants	69 466	54 507	2 275	1 878	الطاقة وزيوت التشحيم
Unprocessed products	20 716	17 838	20 497	17 227	المواد الخام
Semi products	95 552	91 565	52 317	46 678	أنصاف المنتجات
Equipment products	108 644	103 672	45 279	39 607	مواد التجهيز
Consuming products	100 259	98 321	78 403	73 523	مواد الاستهلاك
Industrial gold	114	81	595	1 147	الذهب الصناعي
<b>Total</b>	<b>437 277</b>	<b>410 584</b>	<b>248 493</b>	<b>225 651</b>	<b>المجموع</b>

## TRADE EXCHANGE BY TYPE OF PRODUCT

In thousands of tons

المبادلات التجارية حسب نوع المنتج  
بالف طن

Type of product	الواردات Imports		الصادرات Exports		نوع المنتج
	2017*	2016 <sup>c</sup>	2017*	2016 <sup>c</sup>	
Food, beverages and tobacco	10 459	13 204	3 444	3 190	المواد الغذائية والمشروبات والتبغ
Energy and lubricants	21 639	20 589	411	619	الطاقة وزيوت التشحيم
Unprocessed products	8 156	7 363	14 357	10 814	المواد الخام
Semi products	10 221	9 833	12 725	10 569	أنصاف المنتجات
Equipment products	932	944	239	221	مواد التجهيز
Consuming products	1 553	1 522	764	698	مواد الاستهلاك
Industrial gold	ε	ε	ε	ε	الذهب الصناعي
<b>Total</b>	<b>52 961</b>	<b>53 455</b>	<b>31 940</b>	<b>26 111</b>	<b>المجموع</b>

Source : Foreign Exchange Office.

المصدر : مكتب الصرف.



## MAJOR IMPORTS

Weight in thousands of tons

Value in millions of Dh

Products	2017*		2016 <sup>c</sup>		المواد
	الوزن Weight	القيمة Value	الوزن Weight	القيمة Value	
Crude oil	-	-	-	-	زيت النفط الخام
Diesel and fuel oil	7 566	34 291	7 048	26 145	غازوول وزيت الفيول
Machine and miscellaneous appliances	100	11 820	92	11 752	آلات وأجهزة مختلفة
Petroleum gas and other hydrocarbons	3 637	13 789	3 594	11 102	غازات نفطية ومحروقات أخرى
Wheat	3 630	8 341	6 288	12 783	القمح
Fabrics	93	10 797	89	10 121	الأثوية
Private car	200	21 140	201	21 030	السيارات السياحية
Artificial plastic materials	810	13 768	737	12 249	مواد بلاستيكية اصطناعية
Chemical products	3 812	14 285	3 207	11 836	منتجات كيميائية
Commercial vehicles	67	5 137	62	4 659	السيارات الصناعية
Radio and television receivers	17	3 010	14	2 961	أجهزة الإلتقاط للراديو والتلفزة
Electric wires and cables	78	11 433	78	10 516	خيوط وأسلاك كهربائية
Corn	2 380	4 415	2 029	3 909	الذرة
Wood in the rough, squared and sawn	700	2 573	743	2 662	خشب خام مربع ومنشور
Wires, bars and piles of iron and steel	585	3 588	653	3 880	أسلاك وقضبان حديدية وفولاذية
Paper and paper board	527	5 569	520	5 481	الورق والورق المقوى
Medecines	8	6 134	9	5 874	الأدوية
Unprocessed vegetable oils	620	5 081	550	4 397	زيوت نباتية خامة
Unprocessed sulfur	5 467	5 002	4 975	4 393	الكبريت الخام
Piston engine and other engines	83	9 484	81	8 838	محركات بالمكبس ومحركات أخرى
Plastic work	87	4 598	79	4 241	منتجات من مواد بلاستيكية
Copper	70	4 285	69	3 678	النحاس
Electric cut apparatus	20	7 115	23	6 715	آلات لقطع التيار الكهربائي
Sugar	1 163	4 950	1 061	4 628	السكر
Farm tractors	14	962	12	788	جرارات فلاحية
Grinding and agglomerating equipment	23	1 263	25	1 478	آلات الجرش والتجميع
Oil seeds grains and fruits	103	635	103	653	حبوب وفواكه زيتية
Material Extrait	44	1 777	52	2 138	معدات القلع
Other products	21 059	222 035	21 062	211 674	منتجات أخرى
<b>Total</b>	<b>52 961</b>	<b>437 277</b>	<b>53 455</b>	<b>410 584</b>	<b>المجموع</b>

Source : Foreign Exchange Office

## الواردات حسب المواد الرئيسية

الوزن بألف طن

القيمة بمليون الدرهم

## MAJOR EXPORTS

Weight in thousands of tons

Value in millions of Dh

Products	2017*		2016 <sup>c</sup>		المواد
	الوزن Weight	القيمة Value	الوزن Weight	القيمة Value	
Ready-to-wear-clothes	74	23 088	68	21 717	الملابس الجاهزة
Phosphoric acid	2 001	10 637	1 900	11 162	الحامض الفوسفوري
Electric Wires and Cables	164	26 469	153	23 690	خيوط وأسلاك كهربائية
Hosiery articles	46	7 556	43	7 465	القبعات والجوارب ومواد النسيج
Fertilizers	8 182	25 026	6 605	20 910	الأسمدة الطبيعية والكيميائية
Phosphates	11 061	8 370	7 903	7 412	الفوسفات
Electronic components	2	4 272	3	4 047	مكونات إلكترونية
Crustaceans, molluscs and shells	114	9 209	131	8 890	القشريات والرخويات
Fish preserves	185	6 770	170	6 430	السماك المصبر
Citrus fruits	682	3 730	608	3 559	الحوامض
Shoes	11	2 224	11	2 256	الأحذية
Fresh, salted, dried or smoked fish	253	3 520	223	3 103	السماك الطري، المملح، المجفف أو المدخن
Fresh vegetables, frozen or in brine	374	5 034	396	5 014	الخضار الطرية المجمدة أو المملحة
Fresh tomatoes	528	5 630	527	5 032	الطماطم الطرية
Fresh, Frozen or brine fruit	349	5 218	250	3 633	الفواكه الطرية المجمدة والمملحة
Vegetable preserves	98	1 650	100	1 563	مصبرات الخضار
Petroleum oils and lubricants	408	2 255	604	1 773	زيت النفط والمحروقات
Unprocessed Lead	ε	ε	ε	2	الرصاص الخام
Unprocessed Silver	ε	1 129	ε	1 215	الفضة الخامة
Zinc Ore	117	807	100	546	معدن الزنك
Lead ore	59	805	53	662	معدن الرصاص
Commercial cars	3	259	5	357	سيارات صناعية
Spare part of tourist					أجزاء مفصلة للسيارات
Car	24	1 665	20	1 454	السياحية
Scrapiron, rubbish, smelting iron and steel remains	20	99	59	156	خردة، نفايات وبقايا من الصلب، الحديد والفولاذ
Medicines	5	974	6	970	الأدوية
Wood	9	177	8	147	الخشب
Other products	7 171	91 922	6 165	82 487	منتجات أخرى
<b>Total</b>	<b>31 940</b>	<b>248 493</b>	<b>26 111</b>	<b>225 651</b>	<b>المجموع</b>

Source : Foreign Exchange Office.

## الصادرات حسب المواد الرئيسية

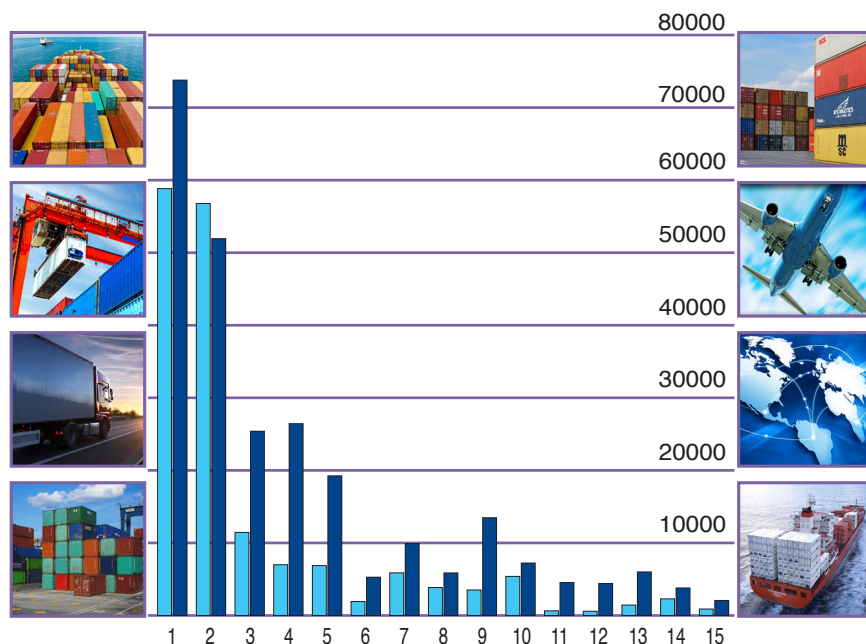
الوزن بألف طن

القيمة بمليون الدرهم

المصدر : مكتب الصرف.

المصدر : مكتب الصرف.

أهم المبادلات مع الدول الأورو/متوسطة (سنة 2017)  
**MAJOR TRADE WITH**  
**EURO/MEDITERRANEAN COUNTRIES (year 2017)**  
 (بمليون الدراهم) (in millions of dirhams)



Exports الصادرات  
Imports الواردات

- Spain 1 إسبانيا  
 France 2 فرنسا  
 Italy 3 إيطاليا  
 Germany 4 ألمانيا  
 Turkey 5 تركيا  
 Algeria 6 الجزائر  
 Great Britain 7 بريطانيا العظمى  
 Belgium 8 بلجيكا  
 Portugal 9 البرتغال  
 Netherlands 10 هولندا  
 Sweden 11 السويد  
 Egypt 12 مصر  
 Romania 13 رومانيا  
 Poland 14 بولونيا  
 Tunisia 15 تونس

TRADE WITH EURO/MEDITERRANEAN COUNTRIES

In millions of Dh

المبادلات مع الدول الأورو/متوسطة

بمليون الدرهم

Countries	الصادرات Exports		الواردات Imports		الدول
	2017*	2016 <sup>c</sup>	2017*	2016 <sup>c</sup>	
<b>European Union</b>	<b>165 203</b>	<b>146 854</b>	<b>248 739</b>	<b>228 839</b>	دول الإتحاد الأوروبي
France	56 789	48 152	51 941	54 463	فرنسا
Spain	58 835	52 925	73 787	64 246	إسبانيا
Italy	11 452	10 372	25 397	22 289	إيطاليا
Netherlands	5 388	4 939	7 228	7 905	هولندا
Germany	7 001	6 177	26 440	25 005	ألمانيا
Great-Britain	5 875	6 573	9 910	7 823	إيطاليا العظمى
Belgium	3 851	3 442	5 867	6 401	بلجيكا
Portugal	3 514	3 106	13 476	12 021	البرتغال
Autriche	1 831	1 613	2 040	1 686	النمسا
Poland	2 294	1 911	3 797	3 546	بولونيا
Roumania	1 433	1 482	6 008	5 809	رومانيا
Irland	1 382	1 522	1 513	1 154	إيرلاندا
Malta	153	103	23	26	مالطا
Sweden	644	720	4 546	4 125	السويد
Lithunia	34	121	883	315	ليتوانيا
Slovakia	477	251	1 767	1 897	سلوفاكيا
Latvia	36	72	51	325	ليتوانيا
Bulgaria	1 376	944	1 135	903	بلغاريا
Czech	950	749	3 194	2 392	تشيك
Danemark	374	328	1 815	731	الدانمارك
Greece	528	471	860	848	اليونان
Hungary	445	328	2 533	1 740	هنغاريا
Slovenia	204	204	468	466	سلوفينيا
Estonia	28	9	342	404	استونيا
Luxembourg	48	57	188	165	اللوكسمبورغ
Finland	61	62	2 488	2 051	فنلندا
Cyprus	18	13	11	15	قبرص
Croatia	183	209	1 034	90	كرواتيا
<b>Mediterranean partner countries</b>	<b>11 693</b>	<b>14 639</b>	<b>31 470</b>	<b>30 719</b>	دول متوسطة شريكة
Turkey	6 876	7 431	19 251	18 143	تركيا
Tunisia	891	964	2 074	1 881	تونس
Algéria	1 927	2 317	5 277	6 156	الجزائر
Egypt	585	2 686	4 413	4 030	مصر
Syria	460	368	90	119	سوريا
Jordan	301	259	138	155	الأردن
Lebanon	652	614	226	235	لبنان
<b>All Euro Mediterranean contries</b>	<b>176 896</b>	<b>161 493</b>	<b>280 209</b>	<b>259 558</b>	مجموع الدول الأورو/متوسطة

Source : Foreign Exchange Office.

المصدر : مكتب الصرف.

## IMPORTS BY MAIN COUNTRIES

Countries	الرتبة Rank 2017*	الحصة بالنسبة % Share in %		الدول
		2017*	2016 <sup>c</sup>	
Spain	1	16.9	15.6	إسبانيا
France	2	11.9	13.3	فرنسا
China	3	9.0	9.1	الصين
United-States of America	4	6.8	6.3	الولايات المتحدة الأمريكية
Germany	5	6.0	6.1	ألمانيا
Italy	6	5.8	5.4	إيطاليا
Turkey	7	4.4	4.4	تركيا
Portugal	8	3.1	2.9	البرتغال
Great Britain	9	2.3	1.9	ابريطانيا العظمى
Russia	10	2.1	2.4	روسيا
Saudi Arabia Kingdom	11	1.9	1.9	المملكة العربية السعودية
Netherlands	12	1.7	1.9	هولاندا
Brasil	13	1.6	1.6	البرازيل
Romania	14	1.4	1.4	رومانيا
India	15	1.4	1.5	الهند
Belgium	16	1.3	1.6	بلجيكا
Argentina	17	1.3	1.1	الأرجنتين
Algeria	18	1.2	1.5	الجزائر
South Korea	19	1.2	1.9	كوريا الجنوبية
United Arab Emirates	20	1.2	1.6	الإمارات العربية المتحدة
Sweden	21	1.0	1.0	السويد
Japan	22	1.0	1.2	اليابان
Egypt	23	1.0	1.0	مصر
Canada	24	0.9	1.0	كندا
Poland	25	0.9	0.9	بولونيا
Ukraine	26	0.8	1.0	أوكرانيا
Czech	27	0.7	0.6	تشيك
Switzerland	28	0.6	0.6	اسويسرا
Hungary	29	0.6	0.4	هنغاريا
Finlanda	30	0.6	0.5	فينلاندا
Vietnam	31	0.5	0.6	فيتنام
Other countries		8.8	7.7	دول أخرى

Source : Foreign Exchange Office.

## الواردات حسب المصادر الرئيسية

المصدر : مكتب الصرف.

## EXPORTS BY MAIN COUNTRIES

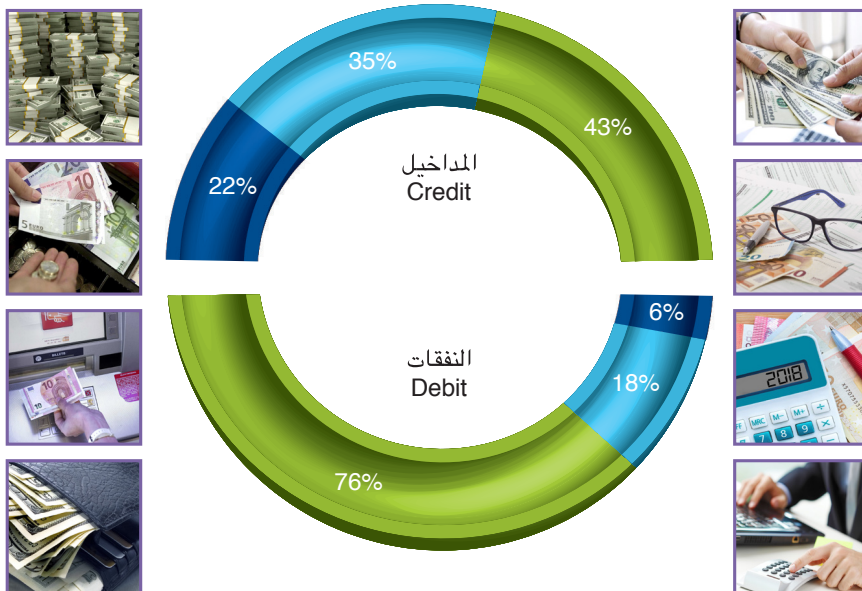
Countries	الرتبة Rank 2017*	الحصة بالنسبة % Share in %		الدول
		2017*	2016 <sup>c</sup>	
Spain	1	23.7	23.5	إسبانيا
France	2	22.9	21.3	فرنسا
Italy	3	4.6	4.6	إيطاليا
United-States of America	4	3.9	3.5	الولايات المتحدة الأمريكية
Brasil	5	3.0	2.6	البرازيل
Germany	6	2.8	2.7	ألمانيا
Turkey	7	2.8	3.3	تركيا
India	8	2.6	3.3	الهند
Great Britain	9	2.4	2.9	ابريطانيا العظمى
Netherlands	10	2.2	2.2	هولندا
Belgium	11	1.5	1.5	بلجيكا
Portugal	12	1.4	1.4	البرتغال
China	13	1.2	1.0	الصين
Singapoura	14	1.1	1.1	سنغافورة
Ethiopia	15	1.0	0.3	إثيوبيا
Poland	16	0.9	0.8	بولونيا
Pakistan	17	0.9	1.0	الباكستان
Japan	18	0.8	0.8	اليابان
Algeria	19	0.8	1.0	الجزائر
Russia	20	0.8	0.8	روسيا
Austria	21	0.7	0.7	النمسا
Mauritania	22	0.7	0.8	موريطانيا
Senegal	23	0.7	0.9	السينيغال
Canada	24	0.7	0.7	كندا
Negeria	25	0.6	0.6	نيجيريا
Switzerland	26	0.6	0.6	اسويسرا
Ivory coast	27	0.6	0.6	ساحل العاج
Romania	28	0.6	0.7	رومانيا
Ireland	29	0.6	0.7	إيرلاندا
Bulgaria	30	0.6	0.4	بلغاريا
Mexico	31	0.5	0.3	المكسيك
Other countries		12.1	13.4	دول أخرى

Source : Foreign Exchange Office.

المصدر : مكتب الصرف.



## ميزان الأداءات (المعاملات الجارية) (سنة 2016) BALANCE OF PAYMENTS (Current Transactions) (year 2016)



Goods السلع  
Services الخدمات  
Incomes المدائيل

## BALANCE OF PAYMENT YEAR 2016\* In millions of dirhams

ميزان الأداءات  
سنة 2016\*  
بمليون درهم

Current transactions account	الرصيد Balance	النفقات Debit	المدائيل Credit	حسابات المعاملات التجارية
<b>Goods (including :)</b>	<b>- 173 368.9</b>	<b>358 698.9</b>	<b>185 330.0</b>	السلع (من بينها :)
General merchandise	- 173 801.1	358 622.1	184 821.0	البضائع العامة
<b>Services (including :)</b>	<b>+ 66 528.7</b>	<b>84 006.2</b>	<b>150 534.9</b>	الخدمات (من بينها :)
Transportation	- 6 502.0	31 797.6	25 295.6	النقل
Travel	+ 49 924.2	14 302.2	64 226.4	الأسفار
Telecommunication, computer and information services	+ 12 035.7	2 094.3	14 130.0	خدمات الاتصالات والمعلومات والمعلومات
Insurance and pension services	+ 431.0	542.7	973.7	خدمات التأمين والمعاشات
<b>Incomes</b>	<b>+ 64 054.8</b>	<b>28 086.1</b>	<b>92 140.9</b>	المدائيل
Primary income	- 16 400.8	23 554.1	7 153.3	مدائيل رئيسية
Secondary income	+ 80 455.6	4 532.0	84 987.6	مدائيل ثانوية
<b>Current account</b>	<b>- 42 785.4</b>	<b>470 791.2</b>	<b>428 005.8</b>	ميزان حسابات المعاملات الجارية
<b>Capital account</b>	<b>-</b>	<b>-</b>	<b>-</b>	الحساب الرأسمالي
<b>Financing capacity (+) / need (-)</b>	<b>- 42 785.4</b>			القدرة على (+) / الحاجة إلى (-) التمويل

Financial account	الرصيد Balance	صافي زيادة الإلتزامات Liability net increase	صافي مقتنيات الأصول Net asset purchases	الحساب المالي
Direct investments	- 15 471.0	21 156.0	5 685.0	استثمارات المباشرة
Portfolio investments	+ 3 250.2	- 2 101.2	1 149.0	استثمارات المحفظة
Financial derivatives	- 74.5	- 1 816.1	- 1 890.6	مشتقات مالية
Other investments	- 49 829.1	51 055.6	1 226.5	استثمارات أخرى
Reserve assets	+ 27 106.6	-	27 106.6	الأصول الاحتياطية
<b>Total change in assets/ liabilities</b>	<b>- 35 017.8</b>	<b>68 294.3</b>	<b>33 276.5</b>	مجموع التغيرات الأصول/ الإلتزامات
<b>Financing capacity (+) / need(-)</b>	<b>- 35 017.8</b>			القدرة على (+) / الحاجة إلى (-) التمويل
<b>Net errors and omissions</b>	<b>+ 7 767.6</b>			صافي مجموع حالات الخطأ والسهو



النقد ♦ Money  
بورصة القيم ♦ Stock exchange  
الميزانية ♦ Budget

## LIQUID INVESTMENT AGGREGATES

At 31<sup>st</sup> December (In millions of dh)

Aggregates	نسبة التغير % Variation rate %	2017*	٢016 <sup>c</sup>	المجمعات
<b>Liquid investments 1</b>	<b>2.1</b>	<b>370 653</b>	<b>362 991</b>	<b>مجمع التوظيفات السائلة 1</b>
<b>Negotiable Treasury bonds</b>	<b>1.2</b>	<b>359 875</b>	<b>355 479</b>	<b>أذونات الخزينة القابلة للتداول</b>
Other financial corporations	1.4	356 625	351 566	مؤسسات مالية أخرى
Nonfinancial corporations	- 17.0	3 249	3 913	مؤسسات غير مالية
<b>Bonds of finance companies</b>	<b>61.9</b>	<b>8 069</b>	<b>4 984</b>	<b>سندات شركات التمويل</b>
Other financial corporations	61.2	8 033	4 984	مؤسسات مالية أخرى
Nonfinancial corporations	///	36	0	مؤسسات غير مالية
<b>Commercial paper</b>	<b>8.4</b>	<b>1 006</b>	<b>928</b>	<b>أوراق الخزينة</b>
Other financial corporations	12.5	976	868	مؤسسات مالية أخرى
Nonfinancial corporations	- 50.0	30	60	مؤسسات غير مالية
<b>Contractual</b>				<b>السندات المصدرة من طرف مؤسسات التوظيف</b>
<b>UCITS</b>	<b>6.5</b>	<b>1 704</b>	<b>1 600</b>	<b>الجماعي التعاقدية</b>
Other financial corporations	124.0	411	184	مؤسسات مالية أخرى
Nonfinancial corporations	- 5.4	1 207	1 275	مؤسسات غير مالية
Individuals and Moroccans living abroad	- 39.3	86	141	أفراد ومغاربة مقيمون بالخارج
<b>Liquid investments 2</b>	<b>18.1</b>	<b>218 899</b>	<b>185 384</b>	<b>مجمع التوظيفات السائلة 2</b>
<b>Bond UCITS</b>	<b>18.1</b>	<b>218 899</b>	<b>185 384</b>	<b>السندات المصدرة من طرف مؤسسات التوظيف الجماعي في سندات الإقتراض</b>
Other financial corporations	24.1	171 816	138 424	مؤسسات مالية أخرى
Nonfinancial corporations	3.8	32 614	31 411	مؤسسات غير مالية
Individuals and Moroccans living abroad	- 6.9	14 469	15 548	أفراد ومغاربة مقيمون بالخارج
<b>Liquid investments 3</b>	<b>35.4</b>	<b>52 432</b>	<b>38 721</b>	<b>مجمع التوظيفات السائلة 3</b>
<b>Equity UCITS and diversified UCITS</b>	<b>35.4</b>	<b>52 432</b>	<b>38 721</b>	<b>السندات المصدرة من طرف مؤسسات التوظيف الجماعي والأصول المتنوعة في الأسهم</b>
Other financial corporations	27.5	39 391	30 894	مؤسسات مالية أخرى
Nonfinancial corporations	200.2	2 339	779	مؤسسات غير مالية
Individuals and Moroccans living abroad	51.8	10 701	7 048	أفراد ومغاربة مقيمون بالخارج
<b>Liquid investments total</b>	<b>9.3</b>	<b>641 984</b>	<b>587 096</b>	<b>مجموع التوظيفات السائلة</b>

UCITS : Undertakings for the collective investment of transferable securities

Source : Bank Al-Maghrib.

125

المصدر : بنك المغرب.

## MONETARY AGGREGATES

At 31<sup>st</sup> December (In millions of dh)

Aggregates	نسبة التغير % Variation rate %	2017*	٢016 <sup>c</sup>	المجمعات
<b>I- Currency in circulation <sup>(1)</sup></b>	<b>7.7</b>	<b>218 838</b>	<b>203 243</b>	<b>-I- التداول الائتماني <sup>(1)</sup></b>
Bank notes and coins in circulation	7.4	231 784	215 747	الأوراق والنقد المعدني المتداول
Banks cash holdings	3.5	12 946	12 504	محصل الصندوق لدى البنوك
<b>II- Bank money</b>	<b>7.8</b>	<b>591 616</b>	<b>548 641</b>	<b>II- النقود الكتابية</b>
Demand deposits with bank				الودائع تحت الطلب لدى
Al-Maghrib	- 16.5	1 870	2 240	بنك المغرب
Demand deposits with banks	7.5	533 779	496 613	الودائع تحت الطلب لدى البنوك
Demand deposits with the Treasury	12.4	55 967	49 788	الودائع تحت الطلب لدى الخزينة
<b>Aggregate M1</b>	<b>7.8</b>	<b>810 454</b>	<b>751 883</b>	<b>المجموع م1</b>
<b>III- Demand savings deposits (M2-M1)</b>	<b>5.2</b>	<b>153 879</b>	<b>146 204</b>	<b>III- التوظيفات تحت الطلب : (م2-م1)</b>
Passbooks account with banks	5.2	153 879	146 204	الحسابات على دفاتر لدى البنوك
<b>Aggregate M2</b>	<b>7.4</b>	<b>964 334</b>	<b>898 088</b>	<b>المجموع م2</b>
<b>IV- Other monetary assets</b>	<b>0.0</b>	<b>304 194</b>	<b>304 326</b>	<b>IV- أصول نقدية أخرى</b>
Time accounts and fixed-term bills with banks	- 4.6	155 758	163 266	الحسابات والسندات لأجل محدد لدى البنوك
Securities of money market UCITS	0.0	60 642	60 670	سندات مؤسسات التوظيف الجماعي النقدية
Deposits in foreign currencies <sup>(2)</sup>	- 5.0	41 051	43 232	ودائع بالعملات الأجنبية <sup>(2)</sup>
Securities sold under repurchase agreements	76.0	9 913	5 631	اتفاقات إعادة الشراء
Certificates of deposit of a residual maturity of 2 years or less	12.5	22 524	20 016	شهادات الإيداع التي تقل مدتها المتبقية أو تساوي سنتين
Time accounts with the Treasury	11.5	8 627	7 740	ودائع لأجل لدى الخزينة
Other deposits <sup>(3)</sup>	50.6	5 678	3 771	ودائع أخرى <sup>(3)</sup>
<b>Total M3</b>	<b>5.5</b>	<b>1 268 527</b>	<b>1 202 414</b>	<b>المجموع م3</b>

(1) Currency in circulation = Banknotes and coins in circulation - banks cash holdings.

(1) التداول الائتماني = الأوراق والنقد المعدني المتداول - محصل الصندوق لدى البنوك.

(2) Offered loans by banks at financial corporations.

(2) ودائع تحت الطلب ولأجل محدد لدى البنوك بالعملات الأجنبية.

(3) In demande deposits at fixed term with banks in foreign currencies.

(3) اقتراضات البنوك لدى المؤسسات المالية.

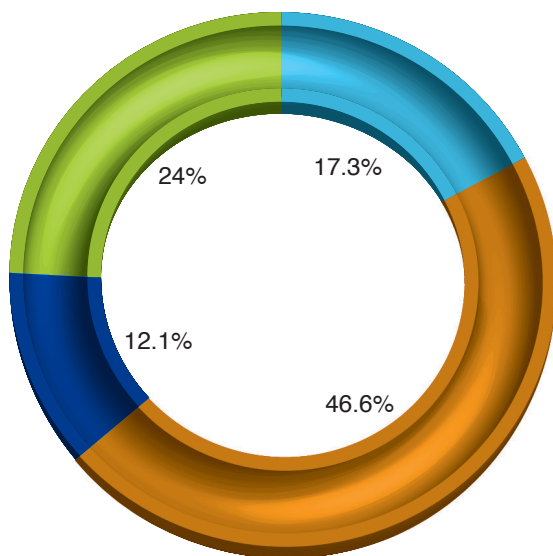
Source : Bank Al-Maghrib.

المصدر : بنك المغرب.


124



## المجمع النقدي م 3 (سنة 2017) M3 MONETARY AGGREGATE (Year 2017)



Bank money ■ النقود الكتابية  
 Other monetary assets ■ أصول نقدية أخرى  
 Currency in circulation ■ التداول الإئتماني  
 Demand savings deposits ■ التوظيفات تحت الطلب



## COUNTERPARTS OF M3 AGGREGATE

In millions of Dh

مقابلات المجمع م3  
بمليون درهم

Aggregates	نسبة التغير % Variation rate %	2017*	2016 <sup>c</sup>	المجمعات
<b>Claims on the economy</b>	<b>3.3</b>	<b>989 383</b>	<b>957 647</b>	ديون للاقتصاد
Bank Al-Maghrib	7.8	1 180	1 095	بنك المغرب
Other depository corporations	3.3	988 203	956 552	مؤسسات الإيداع الأخرى
<b>Net claims on Central government</b>	<b>17.8</b>	<b>167 783</b>	<b>142 379</b>	الديون الصافية على الإدارة المركزية
Net claims of Bank Al-Maghrib	- 165.2	170	- 261	الديون الصافية المستحقة لبنك المغرب
Net claims of other depository corporations	17.5	167 612	142 641	الديون الصافية المستحقة لمؤسسات الإيداع الأخرى
<b>Net interational reserves</b>	<b>- 3.3</b>	<b>240 944</b>	<b>249 243</b>	الإحتياطيات الدولية الصافية
<b>Non-monetary liabilities</b>	<b>8.5</b>	<b>201 608</b>	<b>185 775</b>	موارد ذات طابع غير نقدي
<b>Capital and reserves of depository corporations</b>	<b>3.2</b>	<b>137 895</b>	<b>133 662</b>	رأسمال واحتياطيات مؤسسات الإيداع
Bank Al-Maghrib	1.6	16 053	15 800	بنك المغرب
Other depository corporations	3.4	121 842	117 861	مؤسسات الإيداع الأخرى
<b>Non-monetary liabilities of depository corporations</b>	<b>22.3</b>	<b>63 713</b>	<b>52 114</b>	التزامات غير نقدية لمؤسسات الإيداع
Deposits Excluded from M3	- 10.8	8 167	9 156	الودائع المستثناة من المجمع م3
Loans	53.5	15 640	10 186	اقتراضات
Securities other than equity excluded from M3	20.9	39 220	32 453	سندات ما عدا الأسهم المستثناة من المجمع م3
Other liabilities	115.8	686	318	موارد أخرى
<b>Others counterparts of M3</b>	<b>85.1</b>	<b>72 026</b>	<b>38 920</b>	مقابلات أخرى للمجمع م3
Counterparts of deposits with the treasury	12.3	64 594	57 528	مقابلات الودائع لدى الخزينة
Others nets items	29.5	- 13 924	- 10 751	بنود صافية أخرى
Other depository corporations net claims on nonresidents	///	27 658	- 1 814	الديون الصافية لمؤسسات الإيداع الأخرى على غير المقيمين
Special Drawings Rigths Allocations and Other liabilities	- 2.0	7 522	7 672	مخصصات من حقوق السحب الخاصة والالتزامات الأخرى
Other external assets of Bank AL-Maghrib	- 25.1	1 220	1 629	أصول أخرى خارجية لبنك المغرب
<b>Total counterparts <sup>(1)</sup></b>	<b>5.5</b>	<b>1 268 527</b>	<b>1 202 414</b>	مجموع المقابلات <sup>(1)</sup>

(1) Total counterparts = Net international reserves + Net claims on central government + Claims on the economy - Non-monetary liabilities + Other counterparts of M3.

(1) مجموع المقابلات = الإحتياطيات الدولية الصافية + الديون الصافية على الإدارة المركزية + ديون للاقتصاد - موارد ذات طابع غير نقدي + مقابلات أخرى للمجمع م3.  
المصدر: بنك المغرب.

Source : Bank Al-Maghrib.

## ANNUAL AVERAGE EXCHANGE RATE FOR MAIN CURRENCIES In dirham

Currency	2017*	2016*	العملة
1 EUR (EURO)	10.961	10.849	أورو 1
1 USD (American Dollar)	9.649	9.808	دولار أمريكي 1
1 CAD (Canadian Dollar)	7.450	7.400	دولار كندي 1
1 GB (Pound Sterling)	12.513	13.283	جنيه استرليني 1
100 DAK (Danish Kroner)	147.338	145.713	كرون دنماركي 100
100 NOK (Norwegian Kroner)	116.971	116.774	كرون نرويجي 100
100 SEK (Swedish Kroner)	113.652	114.657	كرون سويدي 100
1 CHF (Swiss Franc)	9.825	9.952	فرنك سويسري 1
100 JPY (Japanese Yen)	8.618	9.032	ين ياباني 100
1 TND (Tunisian Dinar)	4.040	4.615	دينار تونسي 1
1 KWD (Kuwaiti Dinar)	31.818	32.439	دينار كويتي 1
1 SAR (Saudi Arabian Riyal)	2.573	2.615	ريال سعودي 1
1 AED (Dirham of United Arab Emirates)	2.627	2.670	درهم الإمارات العربية المتحدة 1
10 DZD (Algerian Dinar)	0.872	0.896	دينار جزائري 10
1 LYD (Libyan Dinar)	7.677	7.804	دينار ليبي 1
100 MRO (Mauritanian Ouguiyas)	2.697	2.785	أوقية موريطانية 100

Source : Bank Al-Maghrib.

## سعر الصرف المتوسط السنوي لأهم العملات الأجنبية بالدرهم

المصدر : بنك المغرب.

## FOREIGN EXCHANGE RATE In dirham

Currency	Situation وضعية		العملة
	29/12/2017	30/12/2016	
1 EUR (EURO)	B 11.153	10.613	ش 1 أورو
	S 11.221	10.677	
1 USD (American Dollar)	B 9.3016	10.066	ش 1 دولار أمريكي
	S 9.3574	10.126	
1 CAD (Canadian Dollar)	B 7.4134	7.4825	ش 1 دولار كندي
	S 7.4579	7.5275	
1 GB (Pound Sterling)	B 12.574	12.424	ش 1 جنيه استرليني
	S 12.649	12.499	
100 DAK (Danish Kroner)	B 149.76	142.76	ش 100 كرون دنماركي
	S 150.66	143.61	
100 NOK (Norwegian Kroner)	B 113.34	116.79	ش 100 كرون نرويجي
	S 114.02	117.50	
100 SEK (Swedish Kroner)	B 113.32	111.11	ش 100 كرون سويدي
	S 114.01	111.78	
1 CHF (Swiss Franc)	B 9.5244	9.8963	ش 1 فرنك سويسري
	S 9.5817	9.9557	
100 JPY (Japanese Yen)	B 8.2636	8.6085	ش 100 ين ياباني
	S 8.3133	8.6602	
1 TND (Tunisian Dinar)	B 3.7895	4.3695	ش 1 دينار تونسي
	S 3.8123	4.3957	
1 KWD (Kuwaiti Dinar)	B 30.830	32.937	ش 1 دينار كويتي
	S 31.016	33.135	
1 SAR (Saudi Arabian Riyal)	B 2.4803	2.6828	ش 1 ريال سعودي
	S 2.4953	2.6990	
1 AED (Dirham of United Arab Emirates)	B 2.5321	2.7405	ش 1 درهم الإمارات العربية المتحدة
	S 2.5473	2.7569	
10 DZD (Algerian Dinar)	B 0.8095	0.9107	ش 10 دينار جزائري
	S 0.8144	0.9162	
1 LYD (Libyan Dinar)	B 7.4010	8.0088	ش 1 دينار ليبي
	S 7.4455	8.0570	
100 MRO (Mauritanian Ouguiyas)	B 2.6249	2.8169	ش 100 أوقية موريطانية
	S 2.6406	2.8339	

B : Buying

S : Selling

Source : Bank Al-Maghrib.

ش : شراء

ب : بيع

المصدر : بنك المغرب.

## ACTIVITY OF CASABLANCA STOCK EXCHANGE

## نشاط بورصة الدار البيضاء

Transactions	نسبة التغير % Variation rate %	2017*	2016 <sup>c</sup>	المعاملات
Value of transactions (in million of Dh)	- 4.1	69 737.59	72 736.55	حجم المعاملات (مليون درهم)
<b>Central market</b>	<b>16.4</b>	<b>39 796.89</b>	<b>34 203.05</b>	السوق المركزي
Shares	23.1	39 489.04	32 082.17	أسهم
Bonds	- 85.5	307.85	2 120.88	سندات عمومية
<b>Block market</b>	<b>29.6</b>	<b>25 735.67</b>	<b>19 863.56</b>	سوق الكتل
Shares	30.9	24 051.26	18 379.43	أسهم
Bonds	13.5	1 684.41	1 484.13	سندات عمومية
<b>Public offerings</b>	<b>- 84.8</b>	<b>67.08</b>	<b>440.43</b>	العروض المقدمة للعموم
Public bid	///	-	4.24	لأجل الشراء
Withdrawal	- 84.6	67.08	436.19	لأجل السحب
<b>Transfers</b>	<b>- 9.3</b>	<b>622.69</b>	<b>686.84</b>	التحويلات
Shares	- 9.3	622.69	686.84	أسهم
<b>Listing</b>	<b>- 77.1</b>	<b>657.93</b>	<b>2 867.94</b>	إدراج
Shares	///	-	1 929.84	أسهم
Bonds	- 29.9	657.93	938.10	سندات عمومية
<b>Contributions in stocks</b>	<b>- 70.3</b>	<b>1 422.82</b>	<b>4 797.94</b>	اسهمات السندات
Shares	- 74.7	1 213.14	4 797.94	أسهم
Bonds	///	209.68	-	سندات عمومية
<b>Capital increase by contribution</b>	<b>- 85.5</b>	<b>1 434.51</b>	<b>9 876.80</b>	الزيادة في رأس المال
In kind	- 99.3	64.72	9 135.76	بمساهمة عينية
Cash	///	1 369.79	-	نقدا
Conversion of dividends	///	-	104.29	بتحويل الأرباح
Conversion of bonds	///	-	636.75	بتحويل السندات العمومية
<b>Number of securities treated (Thousands)</b>	<b>- 12.1</b>	<b>292 266</b>	<b>332 568</b>	عدد السندات المتداولة (بالآلاف)
<b>Central market</b>	<b>- 5.6</b>	<b>204 891</b>	<b>216 946</b>	السوق المركزي
Shares	- 5.5	204 888	216 924	أسهم
Bonds	- 86.2	3	22	سندات عمومية
<b>Block market</b>	<b>22.6</b>	<b>79 255</b>	<b>64 629</b>	سوق الكتل
Shares	22.6	79 234	64 612	أسهم
Bonds	19.3	21	18	سندات عمومية
<b>Public offerings</b>	<b>- 41.1</b>	<b>216</b>	<b>367</b>	العروض المقدمة للعموم
Public bid	///	-	4	لأجل الشراء
Withdrawal	- 40.5	216	363	لأجل السحب
<b>Transfers</b>	<b>- 49.4</b>	<b>2 217</b>	<b>4 385</b>	التحويلات
Shares	- 49.4	2 217	4 385	أسهم
<b>Listing</b>	<b>///</b>	<b>7</b>	<b>29 368</b>	إدراج
Shares	///	-	29 358	أسهم
Bonds	- 30.4	7	9	سندات عمومية
<b>Contributions in stocks</b>	<b>29.0</b>	<b>4 443</b>	<b>3 444</b>	اسهمات السندات
Shares	28.9	4 441	3 444	أسهم
Bonds	///	2	-	سندات عمومية
<b>Capital increase by contribution</b>	<b>- 90.8</b>	<b>1 237</b>	<b>13 429</b>	الزيادة في رأس المال
In kind	- 98.1	110	5 936	بمساهمة عينية
Cash	///	1 126	-	نقدا
Conversion of dividends	///	-	1 126	بتحويل الأرباح
Conversion of bonds	///	-	6 368	بتحويل السندات العمومية

Source : Casablanca Stock Exchange.

المصدر : بورصة الدار البيضاء.

## BANK AL-MAGRIB BALANCE SHEET

In thousands of Dh

At 31<sup>st</sup> December

## حصيلة بنك المغرب

بمليون درهم

في 31 دجنبر

Balance Sheet	نسبة التغير % Variation rate %	2017*	2016	الحصيلة
<b>I. Assets</b>				<b>I. الأصول</b>
<b>Holdings and Investments in gold</b>	<b>3.4</b>	<b>8 597</b>	<b>8 314</b>	موجودات وتوظيفات من الذهب
<b>Holdings and Investments in foreign currency</b>	<b>- 4.8</b>	<b>226 510</b>	<b>238 033</b>	موجودات وتوظيفات من العملات الأجنبية
Holdings and investments held in foreign banks	269.5	44 723	12 104	موجودات وتوظيفات لدى البنوك الخارجية
Foreign treasury bills and similar securities	- 18.9	178 240	219 910	سندات خزينة أجنبية ومثيلاتها
Other holdings in foreign currency	- 41.1	3 548	6 020	موجودات أخرى من العملات الأجنبية
<b>Holdings in international financial institutions</b>	<b>- 2.5</b>	<b>9 847</b>	<b>10 104</b>	موجودات لدى المؤسسات المالية الدولية
I.M.F. (1) subscription-Reserve tranche	- 2.0	2 153	2 196	إكتتاب لدى صندوق النقد الدولي - حصة الإحتياطي
Special Drawings Rights Holdings	- 3.1	7 317	7 550	موجودات من حقوق السحب الخاصة
Subscription to the Arab Monetary Fund	5.1	377	359	إكتتاب لدى صندوق النقد العربي
<b>Lending to the Government</b>	<b>///</b>	<b>-</b>	<b>-</b>	مساعدات مالية للدولة
Overdraft facilities advances	///	-	-	تسييلات تعاقدية
<b>Claims on Moroccan credit institutions and similar bodies</b>	<b>120.3</b>	<b>42 210</b>	<b>19 158</b>	ديون على مؤسسات الإئتمان ومثيلاتها المغربية
Securities received under repurchase agreements	///	-	-	قيم مستحقة
Advances to banks	120.7	42 153	19 102	تسييلات للبنوك
Other claims	1.5	57	56	ديون أخرى
<b>Treasury bills-open market operations</b>	<b>///</b>	<b>-</b>	<b>-</b>	سندات الخزينة-عمليات السوق المفتوحة
<b>Other assets</b>	<b>- 6.5</b>	<b>5 115</b>	<b>5 471</b>	أصول أخرى
<b>Fixed assets</b>	<b>- 5.2</b>	<b>3 097</b>	<b>3 266</b>	قيم مستعقرة
<b>Total</b>	<b>3.9</b>	<b>295 375</b>	<b>284 346</b>	<b>المجموع</b>
<b>II. Liabilities</b>				<b>II. الخصوم</b>
<b>Banknotes and coins in circulation</b>	<b>7.4</b>	<b>231 784</b>	<b>215 747</b>	أوراق بنكية وقطع نقدية متداولة
Banknotes	7.5	228 592	212 679	أوراق بنكية
Coins	4.0	3 192	3 068	قطع نقدية
<b>Liabilities in gold and in foreign currency</b>	<b>- 15.7</b>	<b>8 477</b>	<b>10 050</b>	التزامات بالذهب والعملات الأجنبية
Liabilities in gold	///	-	-	التزامات بالذهب
Liabilities in foreign currency	- 15.7	8 477	10 050	التزامات بالعملات الأجنبية
<b>Liabilities in convertible dirhams</b>	<b>8.3</b>	<b>231</b>	<b>213</b>	التزامات بالدرهم القابل للتحويل
Liabilities to international financial institutions	7.6	223	207	التزامات الدولية للمؤسسات المالية الدولية
Other liabilities	30.1	8	6	التزامات أخرى
<b>Deposits and liabilities in dirham</b>	<b>- 9.4</b>	<b>30 619</b>	<b>33 780</b>	ودائع والتزامات بالدرهم
Current account of the Public Treasury	- 32.1	1 889	2 783	الحسابات الجاري للخزينة العمومية
Deposits and liabilities to Moroccan banks	- 6.4	23 782	25 409	ودائع والتزامات تجاه البنوك المغربية
Current accounts	- 6.4	23 782	25 409	حسابات جارية
Liquidity-withdrawal accounts	///	-	-	حسابات استرجاع السيولة
Deposit facility accounts	///	-	-	حسابات تسهيل الودائع
Deposits of general government and public institutions	- 8.4	1 922	2 098	ودائع الإدارات والمؤسسات العمومية
Other accounts	- 13.3	3 027	3 490	حسابات أخرى
<b>Other liabilities</b>	<b>- 1.1</b>	<b>10 232</b>	<b>10 348</b>	خصوم أخرى
<b>Special Drawings Rights Allocations</b>	<b>- 2.1</b>	<b>7 459</b>	<b>7 620</b>	مخصصات حقوق السحب الخاصة
<b>Equity Capital and the like (including)</b>	<b>0.0</b>	<b>5 530</b>	<b>5 531</b>	رسميل ذاتية ومثيلاتها
Equity Capital	0.0	500	500	رأس المال
Reserves	0.0	5 001	5 001	إحتياطيات
Retained earnings	0.0	26	26	مرحل من جديد
Other equity	- 50.0	2	4	رسميل ذاتية أخرى
<b>Net income of the fiscal year</b>	<b>- 1.4</b>	<b>1 043</b>	<b>1 058</b>	نتيجة صافية للسنة المالية
<b>Total</b>	<b>3.9</b>	<b>295 375</b>	<b>284 346</b>	<b>المجموع</b>

(1) I.M.F. : International Monetary Fund.

Source : Bank Al-Maghrif.

المصدر : بنك المغرب.



## BUDGETARY REVENUE AND EXPENDITURES

Budgetary year 2016

In millions of Dh

Transactions	المنجزات <sup>أ</sup> Realizations <sup>أ</sup>	التوقعات Estimates	المعاملات
<b>Total expenditures</b>	<b>391 958</b>	<b>389 217</b>	أ - مجموع النفقات
<b>General budget</b>	<b>311 934</b>	<b>319 203</b>	الميزانية العامة
Operating budget	<b>189 169</b>	<b>188 619</b>	نفقات التسيير
Of which :			منها :
Personnel	104 859	106 776	الموظفون
Equipment	37 682	35 101	المعدات
<b>Investment spending</b>	<b>61 721</b>	<b>61 392</b>	نفقات الإستثمار
<b>Public debt</b>	<b>61 044</b>	<b>69 192</b>	الدين العمومي
<b>Treasury special accounts</b>	<b>76 375</b>	<b>66 708</b>	الحسابات الخصوصية للخزينة
<b>SSMA</b>	<b>3 649</b>	<b>3 306</b>	مرافق الدولة المسيرة بصورة مستقلة
Operating	2 076	2 245	التسيير
Investment	1 572	1 061	الإستثمار
<b>Budgetary covering</b>	<b>393 431</b>	<b>365 435</b>	ب - مداخيل الميزانية
<b>Ressources of the general budget</b>	<b>294 897</b>	<b>282 912</b>	موارد الميزانية العامة
Direct taxes and assimilated taxes	90 234	86 104	الضرائب المباشرة والرسوم المماثلة
Indirect taxes	85 644	85 558	الضرائب غير المباشرة
Customs duties	9 212	7 980	الرسوم الجمركية
Registration fees and stamp duty	15 834	17 296	رسوم التسجيل والتمير
Proceeds from sale of shares state	570	-	حصيلة تفويت مساهمات الدولة
Products monopolies operating and financial interests of the state	7 983	8 160	حصيلة مؤسسات الاحتكار والاستغلالات والمساهمات المالية للدولة
Products and revenues of the field	418	350	عائدات أملاك الدولة
Miscellaneous income	15 292	5 668	موارد مختلفة
Revenue bonds donations and bequests	69 709	71 796	موارد الإقتراضات والهبات والوصايا
<b>Treasury special accounts</b>	<b>90 247</b>	<b>78 937</b>	الحسابات الخصوصية للخزينة
<b>SSMA</b>	<b>8 287</b>	<b>3 586</b>	مرافق الدولة المسيرة بصورة مستقلة
Operating	3 270	2 525	التسيير
Investment	5 017	1 061	الإستثمار

SSMA : State services managed autonomously.

Sources : Ministry of Economy and Finance (Treasury General),  
General Secretary of the Government (Official Bulletin).مداخيل ونفقات الميزانية  
السنة المالية 2016  
بمليون درهمMARKET CAPITALIZATION BY SECTORS  
OF ECONOMIC ACTIVITY

In millions of Dh

Sector of activity	نسبة التغير % Variation rate %	2017*	2016 <sup>ب</sup>	قطاع النشاط
Agricultural food industry	23.9	33 294	26 863	صناعات الأغذية الفلاحية
Insurance	15.1	29 126	25 307	التأمينات
Banks	9.1	215 475	197 416	البنوك
Construction / Building materials	- 4.1	76 077	79 289	البناء / مواد البناء
Beverages	18.7	11 132	9 379	المشروبات
Chemistry	208.3	1 475	479	الكيمياء
Distributors	6.6	13 756	12 901	الموزعون
Electricity	17.9	21 701	18 399	الكهرباء
Electrical and electronic equipment	- 9.5	301	332	التجهيز الإلكتروني والكهربائي
Real estate	- 13.2	17 401	20 055	العقار
Pharmaceutical industry	22.9	4 100	3 336	الصناعة الصيدلانية
Engineering and Equipment industrial goods	- 0.6	299	301	الهندسيات والتجهيزات الصناعية
Leisures and hotels	22.2	2 063	1 688	الترفيه والفندقة
Software and computer services	52.6	2 936	1 924	الخدمات المعلوماتية البرمجيات
Mining	53.0	24 268	15 865	المناجم
Oil and gas	28.1	27 879	21 768	النفط والغاز
Services for collectivities	14.8	4 960	4 320	الخدمات للجماعات
Transport services	36.8	11 743	8 587	خدمات للنقل
Financing compagnies and other financial activities	2.4	6 992	6 825	شركات التمويل والخدمات المالية
Holding companies	15.7	3 019	2 609	شركات المساهمة
Forestry and paper	30.1	85	65	الحراجة والورق
Telecommunications	- 5.6	117 799	124 832	الاتصالات
Transportation	28.7	1 082	841	النقل
<b>Total</b>	<b>7.5</b>	<b>626 965</b>	<b>583 380</b>	<b>المجموع</b>

## STOCK-EXCHANGE INDICATORS

Year 2017

In millions of Dh

Month	حجم المعاملات Value of transactions	رسملة البورصة Market capitalization	المؤشر		الشهور
			مادي Masi	مادكس Madex	
January	7 934.77	616 449	12 228.90	10 020.82	يناير
February	3 100.18	599 445	11 926.49	9 764.24	فبراير
March	3 212.99	574 531	11 379.71	9 264.29	مارس
April	2 182.26	586 609	11 637.93	9 489.91	أبريل
May	3 630.90	582 954	11 577.96	9 441.74	ماي
June	9 016.19	605 443	12 015.84	9 831.02	يونيو
July	4 038.99	606 680	12 201.33	9 953.75	يوليوز
August	3 904.48	624 085	12 397.12	10 133.97	أغشت
September	3 954.54	615 698	12 140.47	9 877.20	سبتمبر
October	3 186.83	626 304	12 373.04	10 088.74	أكتوبر
November	4 527.74	636 794	12 568.42	10 260.87	نوفمبر
December	21 047.71	626 965	12 388.82	10 100.32	دجنبر

Source : Casablanca Stock Exchange.

مؤشرات البورصة

سنة 2017

بمليون درهم

المصدر : بورصة الدار البيضاء.

## LOADS AND RESOURCES OF THE TREASURY

In millions of Dh

Indicators	نسبة التغير % Variation rate %	2017*	2016 <sup>c</sup>	المؤشرات
<b>Ordinary income</b>	<b>5.5</b>	<b>254 265</b>	<b>241 072</b>	المداخيل العادية
<b>Fiscal revenue</b>	<b>6.3</b>	<b>224 914</b>	<b>211 608</b>	موارد جبائية
Direct taxes	8.1	91 989	85 075	الضرائب المباشرة
Indirect taxes	6.9	108 647	101 631	الضرائب غير المباشرة
Customs duties	- 5.1	8 609	9 074	الرسوم الجمركية
Registration fees and stamp duties	- 1.0	15 669	15 827	رسوم التسجيل والتمبر
<b>Non-fiscal revenue</b>	<b>- 0.3</b>	<b>25 809</b>	<b>25 896</b>	موارد غير جبائية
State monopolies	- 0.3	7 958	7 984	احتكارات وإسغالات
Other revenues	2.9	17 851	17 342	مداخيل أخرى
Privatization	///	-	570	الخصوصية
<b>Revenues of treasury special accounts</b>	<b>- 0.7</b>	<b>3 542</b>	<b>3 568</b>	موارد الحسابات الخصوصية للخزينة
<b>Current expenditure</b>	<b>1.4</b>	<b>205 761</b>	<b>202 968</b>	التنققات العادية
<b>Goods and services</b>	<b>1.0</b>	<b>163 353</b>	<b>161 773</b>	السلع والخدمات
Personnel	- 0.2	104 598	104 859	الموظفون
Other goods and services	3.2	58 755	56 914	سلع وخدمات أخرى
<b>Public debt</b>	<b>- 0.1</b>	<b>27 078</b>	<b>27 098</b>	الدين العمومي
Domestic	0.0	23 305	23 316	الداخلي
Foreign	- 0.2	3 773	3 782	الخارجي
<b>Offsetting</b>	<b>8.7</b>	<b>15 330</b>	<b>14 097</b>	الموازنة
<b>Balance ordinary</b>	<b>27.3</b>	<b>48 504</b>	<b>38 104</b>	الرصيد العادي
<b>Investment</b>	<b>5.1</b>	<b>66 879</b>	<b>63 651</b>	الاستثمار
<b>Balance of treasury special accounts</b>	<b>5.8</b>	<b>- 19 468</b>	<b>- 18 396</b>	رصيد الحسابات الخاصة للخزينة
<b>Deficit/Overall surplus</b>	<b>- 13.8</b>	<b>- 37 843</b>	<b>- 43 896</b>	عجز/ فائض الميزانية
<b>Change in arrears</b>	<b>- 116.8</b>	<b>- 866</b>	<b>5 151</b>	تغير متأخرات الأداء
<b>Required/surplus funding</b>	<b>- 0.1</b>	<b>- 38 709</b>	<b>- 38 745</b>	الحاجة إلى التمويل
<b>Domestic financing</b>	<b>- 1.6</b>	<b>35 363</b>	<b>35 937</b>	التمويل الداخلي
Domestic Debt	-	-	-	الدين الداخلي
Other operations	-	-	-	عمليات أخرى
<b>Foreign financing</b>	<b>19.1</b>	<b>3 346</b>	<b>2 809</b>	التمويل الخارجي
Drawings	59.7	16 588	10 388	سحب
Depreciation	74.7	- 13 242	- 7 579	استهلاك الدين

Source : Ministry of Economy and Finance.

المصدر : وزارة الاقتصاد والمالية.

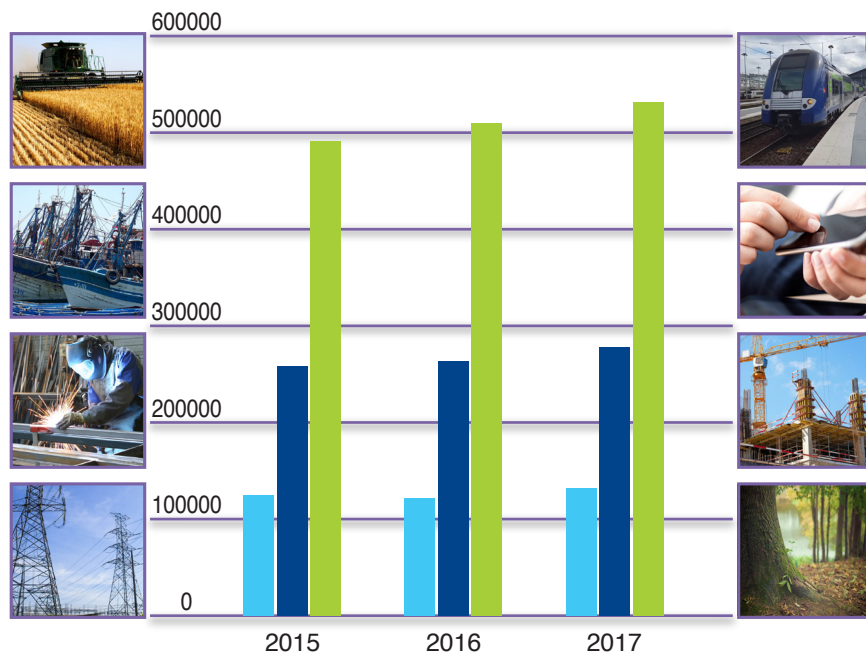


الحسابات الوطنية ♦ National accounts



## الناتج الداخلي الإجمالي حسب قطاعات الأنشطة (الأسعار الجارية) GROSS DOMESTIC PRODUCT BY SECTOR OF ACTIVITY (in current prices)

(بمليون درهم) (in millions of dirham)



Primary sector ■ القطاع الأول  
Secondary sector ■ القطاع الثاني  
Tertiary sector ■ القطاع الثالث

## GROSS DOMESTIC PRODUCT BY SECTOR OF ACTIVITY (IN CURRENT PRICES BASE 2007) الناتج الداخلي الإجمالي حسب قطاعات الأنشطة (الأسعار الجارية سنة الأساس 2007)

In millions of Dh

بمليون درهم

Sectors	2017*	2016 <sup>c</sup>	2015 <sup>c</sup>	القطاعات
<b>Primary sector</b>	<b>131 623</b>	<b>121 556</b>	<b>124 759</b>	<b>القطاع الأولي</b>
Agriculture, forestry and annexed services	120 297	110 550	114 841	الفلاحة، الغابة ومصالح ملحقة
Fishing, aquaculture	11 326	11 006	9 918	الصيد، تربية الأسماك
<b>Secondary sector</b>	<b>277 798</b>	<b>263 384</b>	<b>257 796</b>	<b>القطاع الثاني</b>
Extraction Industries	24 324	20 639	22 692	صناعة الاستخراج المعدني
Transformation Industries	167 330	159 864	159 425	الصناعة التحويلية
Electricity and water	27 014	24 988	21 095	الكهرباء والماء
Building and public works	59 130	57 893	54 584	البناء والأشغال العمومية
<b>Tertiary sector<sup>(1)</sup></b>	<b>531 184</b>	<b>509 991</b>	<b>491 424</b>	<b>القطاع الثالث<sup>(1)</sup></b>
Trade	84 268	81 735	76 968	التجارة
Hotels and restaurants	26 656	22 489	21 175	الفنادق والمطاعم
Transports	40 863	37 762	36 290	النقل
Post and telecommunications	21 163	21 244	21 298	البريد والمواصلات
Others services <sup>(2)</sup>	260 165	253 270	245 063	خدمات أخرى <sup>(2)</sup>
General administrations and social security	98 069	93 491	90 630	الإدارات العامة والضمان الاجتماعي
<b>Added value at basic prices</b>	<b>940 605</b>	<b>894 931</b>	<b>873 979</b>	<b>القيمة المضافة بالسعر الأساسي</b>
<b>Net taxes on product of subsidies</b>	<b>122 692</b>	<b>118 628</b>	<b>113 971</b>	<b>الضريبة على المنتجات الصافية من الإعانات</b>
<b>Gross domestic product</b>	<b>1 063 297</b>	<b>1 013 559</b>	<b>987 950</b>	<b>الناتج الداخلي الخام</b>

## GROSS DOMESTIC PRODUCT BY SECTOR OF ACTIVITY IN VOLUME (PRICE OF PREVIOUS YEAR BASE 2007) الناتج الداخلي الإجمالي حسب قطاعات الأنشطة بالحجم (أسعار السنة الماضية سنة الأساس 2007)

Annual evolution in %

الطور السنوي بـ %

Sectors	2017*	2016 <sup>c</sup>	2015 <sup>c</sup>	القطاعات
<b>Primary sector</b>	<b>13.2</b>	<b>- 12.5</b>	<b>11.5</b>	<b>القطاع الأولي</b>
Agriculture, forestry and annexed services	15.4	- 13.7	11.9	الفلاحة، الغابة ومصالح ملحقة
Fishing, aquaculture	- 8.3	1.1	7.3	الصيد، تربية الأسماك
<b>Secondary sector</b>	<b>3.1</b>	<b>1.0</b>	<b>1.8</b>	<b>القطاع الثاني</b>
Extraction Industries	16.5	0.1	- 2.1	صناعة الاستخراج المعدني
Transformation Industries	2.2	0.7	2.3	الصناعة التحويلية
Electricity and water	3.3	2.5	6.2	الكهرباء والماء
Building and public works	0.7	1.6	0.7	البناء والأشغال العمومية
<b>Tertiary sector<sup>(1)</sup></b>	<b>2.7</b>	<b>2.9</b>	<b>1.7</b>	<b>القطاع الثالث<sup>(1)</sup></b>
Trade	2.6	5.2	0.5	التجارة
Hotels and restaurants	11.5	3.6	- 1.3	الفنادق والمطاعم
Transports	4.3	0.7	3.2	النقل
Post and telecommunications	0.7	6.9	2.8	البريد والمواصلات
Others services <sup>(2)</sup>	1.8	2.5	2.5	خدمات أخرى <sup>(2)</sup>
General administrations and social security	3.1	1.6	0.5	الإدارات العامة والضمان الاجتماعي
<b>Added value at basic prices</b>	<b>4.3</b>	<b>0.1</b>	<b>3.0</b>	<b>القيمة المضافة بالسعر الأساسي</b>
<b>Net taxes on product of subsidies</b>	<b>2.8</b>	<b>8.8</b>	<b>18.1</b>	<b>الضريبة على المنتجات الصافية من الإعانات</b>
<b>Gross domestic product</b>	<b>4.1</b>	<b>1.1</b>	<b>4.5</b>	<b>الناتج الداخلي الخام</b>

(1) Including non saleable services provided by public administrations.

(2) Financial activities and insurance, services provided to firms and personal services, education, health and social welfare.

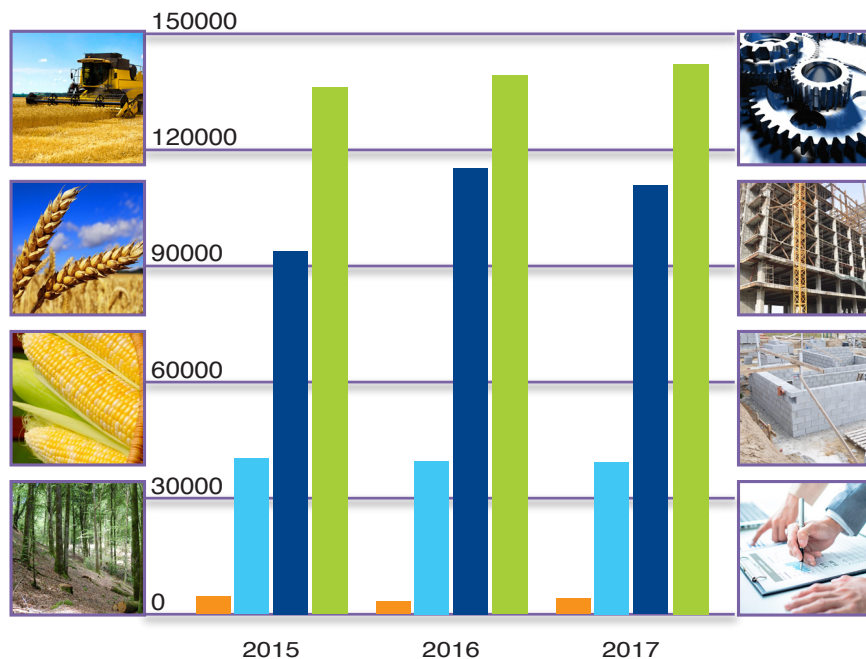
Source : High Commission For Planning.

(1) يشمل الخدمات الغير المسوقة المقدمة من طرف الإدارات العمومية.

(2) أنشطة مالية وتأمينية، الخدمات المقدمة للمقاولات وخدمات شخصية، التعليم، الصحة والعمل الاجتماعي.

المصدر : المندوبية السامية للتخطيط.

إجمالي تكوين رأس المال الثابت (الأسعار الجارية)  
**GROSS FIXED CAPITAL FORMATION (current prices)**  
 (in millions of dirham) (بمليون درهم)



Building and public works ■ البناء والأشغال العمومية  
 Industry ■ الصناعة  
 Services ■ الخدمات  
 Agriculture, forestry and annexes services ■ الفلاحة، الغابة ومصالح ملحقة

**GROSS NATIONAL AVAILABLE INCOME  
 AND NATIONAL SAVING (BASE 2007)**

In millions of Dh

الدخل الوطني الإجمالي المتاح  
 والإدخار الوطني (سنة الأساس 2007)  
 بمليون درهم

Operations	2017*	2016 <sup>c</sup>	2015 <sup>c</sup>	العمليات
<b>Gross domestic product</b>	<b>1 063 297</b>	<b>1 013 559</b>	<b>987 950</b>	<b>الناتج الداخلي الخام</b>
Net property income from the exterior	- 23 042	- 18 816	- 18 895	الدخل الصافي الوارد باقى العالم
<b>Gross national income</b>	<b>1 040 255</b>	<b>994 743</b>	<b>969 055</b>	<b>الدخل الوطني الإجمالي</b>
Net current transfers from the exterior	84 504	79 656	74 244	التحويلات الجارية الصافية القادمة من الخارج
<b>Gross national available income</b>	<b>1 124 759</b>	<b>1 074 399</b>	<b>1 043 299</b>	<b>الدخل الوطني الإجمالي المتاح</b>
Final consumption expenditure	817 898	786 848	758 716	الإستهلاك النهائي
• Households	610 693	585 359	562 842	• الأسر
• Government	201 198	195 644	190 450	• الإدارات العمومية
• Final consumption of non profit institutions	6 007	5 845	5 424	• الاستهلاك النهائي للمؤسسات الغير الربحية
<b>Gross national saving</b>	<b>306 861</b>	<b>287 551</b>	<b>284 583</b>	<b>الإدخار الوطني الإجمالي</b>

Source : High Commission For Planning.

المصدر : المندوبية السامية للتخطيط.

**GROSS FIXED CAPITAL FORMATION  
 (Current prices base 2007)**

In millions of Dh

إجمالي تكوين رأس المال الثابت  
 (الأسعار الجارية سنة الأساس 2007)  
 بمليون درهم

Activity of sector	2017*	2016 <sup>c</sup>	2015 <sup>c</sup>	قطاع النشاط
Agriculture, forestry and annexed services	4 072	3 333	4 535	الفلاحة، الغابة ومصالح ملحقة
Industry	110 862	115 389	93 921	الصناعة
Building and public works	147 900	144 913	141 612	البناء والأشغال العمومية
Services	39 392	39 602	40 203	الخدمات
<b>Total</b>	<b>302 226</b>	<b>303 237</b>	<b>280 271</b>	<b>المجموع</b>

Source : High Commission For Planning.

المصدر : المندوبية السامية للتخطيط.

## USED SIGNS AND ABBREVIATIONS

## الرموز والمصطلحات المستعملة

ε	Less than half the used unit	العدد يقل عن نصف الوحدة المستعملة	ε
...	Not available information	معطيات غير متوفرة	...
-	Result strictly nil	نتائج شبه منعدمة	-
///	Impossible to enter a number due to the nature of the information	لا مجال لتسجيل عدد ما نظرا لطبيعة المعلومات	///
*	Provisional or estimated figures	معطيات مؤقتة	*
**	Semi-definitive figure	معطيات شبه نهائية	**
C	Corrected figure	معطيات مصححة	م
Sm	Square meter	متر مربع	م <sup>2</sup>
Cm	Cubic meter	متر مكعب	م <sup>3</sup>
Km	Kilometer	كيلو متر	كلم
Kwah	Kilowatt hour	كيلو واط ساعة	ك. و. س





ملحق ♦ Appendix

## البنك المغربي للتجارة الخارجية

المركز الرئيسي : 140، محج الحسن الثاني،  
الدار البيضاء 20.000

الهاتف : 05 22 20.03.25/20.04.20/23/56/58/67/68/ 92/95/20.05.02/04/20.24.70/26.60.51/26.62.04/22.21.00

تلفاكس : 05 22 20.05.12/20.05.13/20.05.16 :

تيلكس : 21.635/21.708/21.875/21.931/23.053 :

سويفت : BMCE MA MC

## الوكالات الرئيسية

## الدار البيضاء

## الوكالة المستخدممين

140، محج الحسن الثاني  
الهاتف : 05 22 49.84.28/30/31  
تلفاكس : 05 22 26.81.77

## مطار محمد الخامس

المحطة الجوية، النواصر  
الهاتف : 05 22 53.92.00/45/53.91.58  
تلفاكس : 05 22 53.90.18

## عين البرجة (مركز الأعمال)

18، زنفة جعفر البرمكي  
الهاتف : 05 22 63.31.20  
تلفاكس : 05 22 62.14.90

## عين البرجة

18، زنفة جعفر البرمكي  
الهاتف : 05 22 63.31.40  
تلفاكس : 05 22 63.31.49

## عين الشق

981-979، طريق مديونة  
الهاتف : 05 22 37.26.97/38.30.19/37.75.64/66  
تلفاكس : 05 22 57.64.15

## عين السبع

كلم 4.7، طريق الرباط  
الهاتف : 05 22 67.71.20  
تلفاكس : 05 22 35.61.23

## باب مراکش

16، زنفة الجديدة  
الهاتف : 05 22 27.59.35/27.62.08/26.18.63  
تلفاكس : 05 22 22.84.75

## بوسيجور

3، شارع عمر الخيام  
الهاتف : 05 22 99.09.13/98.18.44/98.75.62  
تلفاكس : 05 22 99.09.14

## الجيش الملكي (الخواص والمهنيين)

73، شارع الجيش الملكي  
الهاتف : 05 22 46.02.40  
تلفاكس : 05 22 31.80.72

## الحبوس

10-12، زنفة سيدي محمد بن عبد الله  
الهاتف : 05 22 28.31.50/65/58/28.69.76  
تلفاكس : 05 22 28.71.84

## حي الأمل

زاوية شارع الفداء ومحج مولاي عبد الله الصنهاجي  
الهاتف : 05 22 85.79.00  
تلفاكس : 05 22 82.67.34

## حي الفرح

162، شارع أما شعيب الدكالي  
الهاتف : 05 22 80.69.55/81.52.00  
تلفاكس : 05 22 80.35.72

## الحي المحمدي (الحزام الكبير)

407، شارع الحزام الكبير  
السعادة 2-بولك أحي المحمدي  
الهاتف : 05 22 61.98.85/61.84.80  
تلفاكس : 05 22 61.98.31

## حي المسجد

367، شارع 2 مارس  
الهاتف : 05 22 28.74.93/28.75.87  
تلفاكس : 05 22 81.16.77

## الحي الحسيني

زاوية شارع أزموور وشارع سيدي عبد الرحمان  
الهاتف : 05 22 91.40.27/28/29  
تلفاكس : 05 22 91.37.79

## حي السعادة

بولك الكودية، رقم 127،  
شارع الحزام الكبير، الحي المحمدي  
الهاتف : 05 22 60.17.33/32

## إدريس الأول

130، زاوية زنفة أبو العلاء زهر وشارع إدريس الأول  
الهاتف : 05 22 86.40.21/22/23/24  
تلفاكس : 05 22 86.40.10

## الإنارة

84، شارع تازة، حي مولاي عبد الله،  
الهاتف : 05 22 50.07.55/62  
تلفاكس : 05 22 50.43.63

## الأزدهار

ملتقي شارع باريس وزنفة إدريس الحريزي  
الهاتف : 05 22 22.07.55/27.78.02  
تلفاكس : 05 22 20.10.23

## للا ياقوت (الخواص والمهنيين)

3، شارع للا ياقوت  
الهاتف : 05 22 48.88.00  
تلفاكس : 05 22 22.00.93

## للا ياقوت (مركز الأعمال)

3، شارع للا ياقوت  
الهاتف : 05 22 48.88.00/52  
تلفاكس : 05 22 22.00.93

## الحرية

ملتقي زنفة الكابورال بو وزنفة لادروم  
الهاتف : 05 22 31.60.42/31.87.32/31.80.09  
تلفاكس : 05 22 31.87.04

## المعاريف (بئر أنزران) الخواص والمهنيين

22، شارع بئر أنزران  
الهاتف : 05 22 99.85.56  
تلفاكس : 05 22 23.80.58

## المعاريف (بئر أنزران) مركز الأعمال

22، شارع بئر أنزران  
الهاتف : 05 22 99.85.20  
تلفاكس : 05 22 99.85.57

## مديونة

333، طريق مديونة  
الهاتف : 05 22 80.01.70/80.96.37  
تلفاكس : 05 22 80.01.73

## مريس السلطان

46، زاوية زنفة أكادير وشانزي  
الهاتف : 05 22 29.72.99/29.63.16  
تلفاكس : 05 22 22.71.27

## محمد الخامس الخواص

241، شارع محمد الخامس  
الهاتف : 05 22 30.41.80  
تلفاكس : 05 22 54.88.77

## محمد الخامس (مركز الأعمال)

241 - شارع محمد الخامس  
الهاتف : 05 22 30.41.80  
تلفاكس : 05 22 30.50.34

## محمد السادس (مركز الأعمال)

567، شارع محمد السادس  
الهاتف : 05 22 85.74.40/85.38.38  
تلفاكس : 05 22 85.42.74

## محمد صدقي

زاوية زنفة محمد صدقي وزنفة الكابون  
الهاتف : 05 22 22.98.14/15/26.70.45  
تلفاكس : 05 22 26.64.76

## مولاي إسماعيل

313، زاوية شارع إميل زولا وزنفة روكروي  
الهاتف : 05 22 40.01.94/02.21/24.98.00  
تلفاكس : 05 22 24.55.60

## مولاي يوسف

62، زاوية شارع أنفا وشارع مولاي يوسف  
الهاتف : 05 22 29.57.36/37/38/39  
تلفاكس : 05 22 29.57.40

## عدد مجموع الوكالات : 738

## البرنوصي

154، محج أبي در الغيفاري  
الهاتف : 05 22 73.37.01/02  
تلفاكس : 05 22 73.37.03

## الدار البيضاء الوزير

طريق الجديدة - "مشروع حافة الحديقة"  
الهاتف : 05 22 99.97.50  
تلفاكس : 05 22 98.92.85

## قرية الجماعة

30-32، محج النيل  
الهاتف : 05 22 55.99.90/95  
تلفاكس : 05 22 55.71.71

## الساحلية (مركز الأعمال)

259، شارع قنصلية بن عيشة الصخور السوداء  
الهاتف : 05 22 63.32.95  
تلفاكس : 05 22 63.32.99

## الضمان

609، شارع محمد الخامس  
الهاتف : 05 22 41.93.20 إلى 27  
تلفاكس : 05 22 24.45.44

## درب غلف

84، شارع عبد المومن  
الهاتف : 05 22 77.66.41  
تلفاكس : 05 22 25.51.59

## الألفة

27، شارع واد درعة، حي الألفة، مجموعة «س»  
الهاتف : 05 22 90.10.04/05/90.19.85  
تلفاكس : 05 22 90.19.86

## الجيش الملكي (مركز الأعمال)

73، شارع الجيش الملكي  
الهاتف : 05 22 46.02.40  
تلفاكس : 05 22 31.76.71

**أزمور**  
شارع محمد الخامس  
الهاتف : 05 23 35.74.11 / 34.78.70/71  
تلفاكس : 05 23 34.78.69

**أزو**  
ساحة محمد الخامس  
الهاتف : 05 35 56.20.78/56.27.45  
تلفاكس : 05 35 56.37.60

**بن احمد**  
42، شارع علال بن عبد الله  
الهاتف : 05 23 40.93.88/40.74.45  
تلفاكس : 05 23 40.81.32

**بن كيرير**  
عمارة ابن شليخ، طريق الدار البيضاء مراكش  
الهاتف : 05 24 31.83.65/31.78.05  
تلفاكس : 05 24 31.83.52

**بني ملال (المدينة)**  
392، شارع محمد الخامس  
الهاتف : 05 23 48.25.62  
تلفاكس : 05 23 48.42.24

**بني ملال (الحنصالي)**  
314، شارع الحنصالي  
الهاتف : 05 23 48.37.06/48.35.15  
تلفاكس : 05 23 48.66.67

**بن سليمان**  
166، شارع الحسن الثاني  
الهاتف : 05 23 29.14.21/29.01.11  
تلفاكس : 05 23 29.16.15

**بركان**  
80، شارع محمد الخامس  
الهاتف : 05 36 61.27.70/61.37.00  
تلفاكس : 05 36 61.66.12

**برشيد**  
شارع محمد الخامس  
الهاتف : 05 33.70.43/32.42.49  
تلفاكس : 05 22 32.42.50

**بيوكرة**  
حي دي شالي  
الهاتف : 05 28 81.80.27/40  
تلفاكس : 05 28 81.80.25

**بوجدور**  
شارع محمد الخامس  
الهاتف : 05 28 89.60.25  
تلفاكس : 05 28 89.61.56

**بوزنيقة**  
143، شارع الحسن الثاني  
الهاتف : 05 37 62.41.11/05 37 62.41.16  
تلفاكس : 05 37 74.36.53

**الزيراي**  
ملتقى ساحة وزان وشارع الزيراي  
الهاتف : 05 22 26.43.20/27.84.13/02  
تلفاكس : 05 22 20.49.42

**الشاطنية مركز الأعمال**  
259، شارع أمباسدور بن عيشة - الصخور السوداء  
الهاتف : 05 22 63.32.95  
تلفاكس : 05 22 63.32.99

**وكالات أخرى**  
**أكادير»أ» (مركز الأعمال)**  
شارع الجنرال الكتاني  
الهاتف : 05 28 84.23.92/93/90/94/95  
تلفاكس : 05 28 84.02.14

**أكادير «ب»**  
شارع الحسن الثاني، الحي الصناعي  
الهاتف : 05 28 84.16.66/84.18.38  
تلفاكس : 05 28 84.16.99

**أكادير (دشيرة)**  
الطريق الرئيسية، دائرة أيت ملول  
الهاتف : 05 28 83.64.17/18  
تلفاكس : 05 28 83.64.19

**أكادير (حسن الأول)**  
34، شارع الحسن الأول - حي الداخلة  
الهاتف : 05 28 22.92.33/22.92.56  
تلفاكس : 05 28 22.92.90

**أكادير المدينة (الخواص المهنيين)**  
شارع الجنرال الكتاني  
الهاتف : 05 28 29.90.27/30/32/34/35/  
37/41/43/45  
تلفاكس : 05 28 84.04.55

**أيت ملول**  
شارع المسيرة الخضراء  
الهاتف : 05 28 24.18.83/24.13.81  
تلفاكس : 05 28 24.04.30

**أيت ملول (مركز الأعمال)**  
إقامة جناح، شارع محمد السادس  
الهاتف : 05 28 30.90.60/65  
تلفاكس : 05 28 24.51.13

**أكادير (تالبرجت)**  
39، محج كيندي  
الهاتف : 05 28 82.48.57/84.63.13  
تلفاكس : 05 28 84.58.22

**أصيلا**  
10، ساحة محمد الخامس  
الهاتف : 05 39 41.75.43/44  
تلفاكس : 05 39 41.74.39

**سيدي معروف (أولاد حدو)**  
تجزئة أمين، مجموعة 53 سيدي معروف - أولاد حدو  
الهاتف : 05 22 58.20.10 إلى 17  
تلفاكس : 05 22 97.34.84

**سيدي مومن**  
253، شارع للا أسماء  
الهاتف : 05 22 70.01.08/27  
تلفاكس : 05 22 70.02.53

**سيدي عثمان**  
51، محج 10 مارس  
الهاتف : 05 22 37.35.81/57.51.70  
تلفاكس : 05 22 57.94.76

**سميرن**  
63، زنقة المعمورة، المدينة الجديدة  
الهاتف : 05 22 28.95.65/83.33.48/47  
تلفاكس : 05 22 28.00.15

**الطاهر السبتي**  
65، شارع الطاهر السبتي  
الهاتف : 05 22 20.03.91/92/93/94/95/26.49.01  
تلفاكس : 05 22 29.49.22

**يعقوب المنصور**  
125، شارع يعقوب المنصور  
الهاتف : 05 22 25.45.95/25.45.15/25.46.29/05  
تلفاكس : 05 22 25.46.61

**زناتة (مركز الأعمال)**  
الطريق الساحلية، تجزئة اسبرانس II  
رقم 1، عين السبع  
الهاتف : 05 22 67.97.00  
تلفاكس : 05 22 67.97.29

**وكالة إستثنائية زناتة الطريق الساحلية**  
الطريق الساحلية 111، تجزئة اسبرانس II - عين السبع  
الهاتف : 05 22 67.46.52  
تلفاكس : 05 22 64.70.70

**زنيب ملنيوم «مركز الأعمال»**  
مجموعة التوفيق، عمارة زنيب ملنيوم  
رقم 2 مكرر سيدي معروف  
الهاتف : 05 22 97.75.26  
تلفاكس : 05 22 97.75.38

**الزرقطوني**  
زاوية شارع الزرقطوني وشارع العتق، بوركون  
الهاتف : 05 22 42.33.52/50  
تلفاكس : 05 22 29.72.02

**مورو كومول**  
1057، الطابق الأرضي مورو كومول  
الهاتف : 05 20 42.36.65/66/67/68  
تلفاكس : 05 20 42.36.69

**عقبة ابن نافع**  
تجزئة G6.20 شارع عقبة ابن نافع مولاي الرشيد  
الهاتف : 05 22 70.71.79/06  
تلفاكس : 05 22 70.72.08

**وادي المخازن**  
2 - 4، شارع بورودو - ساحة وادي المخازن  
الهاتف : 05 22 22.30.52/58  
تلفاكس : 05 22 26.93.85

**الصخور السوداء**  
73، زنقة جول سيزار  
الهاتف : 05 22 40.97.76/77/40.10.76  
تلفاكس : 05 22 24.93.04

**روماندي**  
18 مكرر، شارع عبد الكريم الخطابي  
الهاتف : 05 22 39.28.44/36.48.40  
تلفاكس : 05 22 39.28.43

**سياتة**  
186 - 188، شارع وادي الذهب، جميلة 7  
الهاتف : 05 22 37.55.20/21/22  
تلفاكس : 05 22 37.55.24

**القلعة مكونة**  
القلعة مكونة  
الهاتف : 05 24.89.98.80  
تلفاكس : 05 24.83.72.89

**الضمان الإجتماعي**  
الخواص /EM2 IMM E /الخواص D M2 IMM D حي المحطة  
الهاتف : 05 22 41.82.00/05  
تلفاكس : 05 22 40.93.17

**سيدي بليوط**  
247، ملتقى شارع محمد الخامس ومحمد سميرة  
الهاتف : 05 22 26.48.19/49.24.51/26.04.65  
تلفاكس : 05 22 27.88.65

**سيدي البرنوصي**  
154، شارع أبي ذر الغفاري  
الهاتف : 05 22 73.37.01/702  
تلفاكس : 05 22 73.37.03

**سيدي معروف**  
171، شارع موديوكتا  
الهاتف : 05 22 83.48.04/05/28.82.50  
تلفاكس : 05 22 81.88.80



**مريتيل**  
78، ملتقى شارع مولاي الحسن الثاني وشارع تطوان  
الهاتف : 05 39 97.97.77/58  
تلفاكس : 05 39 97.92.78

**مكناس (المدينة القديمة)**  
66، زنقة الروامين  
الهاتف : 05 35 55.40.27/53.08.72  
تلفاكس : 05 35 53.38.95

**مكناس (محمد الخامس)**  
9، شارع محمد الخامس  
الهاتف : 05 35 52.84.33/34  
تلفاكس : 05 35 52.84.36

**مكناس (المدينة الجديدة)**  
98، شارع الجيش الملكي  
الهاتف : 06 65 56.00.00  
تلفاكس : 05 35 52.43.83  
05 35 .51.21.58

**مكناس (مركز الأعمال)**  
98، شارع الجيش الملكي  
الهاتف : 065 22 56.01.00 إلى 14  
تلفاكس : 05 35 52.38.04/05

**المضيق**  
شارع الأميرة للا زهبة  
الهاتف : 05 39 66.30.37/97.51.51  
تلفاكس : 05 39 97.50.34

**المحمدية (العالية)**  
حي العالية، درب مراکش - رقم 74، بلوك 9  
الهاتف : 05 23 31.06.75/32.46.71  
تلفاكس : 05 23 31.49.49

**المحمدية (الحرية)**  
771، شارع المقاومة  
الهاتف : 05 23 28.27.35/36/38  
تلفاكس : 05 23 28.27.28

**المحمدية (المدينة)**  
ملتقى زنقة الراشدي و زنقة ابن رشد  
الهاتف : 05 23 32.96.97/32.20.25/26  
تلفاكس : 05 23 32.96.96

**الناضور (الرئيسية)**  
شارع الحسن الثاني  
الهاتف : 05 36 32.90.60  
تلفاكس : 05 36 60.57.54

**ورزازات**  
شارع محمد الخامس  
الهاتف : 05 24 88.61.80/88.24.45/88.20.74  
تلفاكس : 05 24 88.61.88

**القصر الكبير**  
30، شارع 20 غشت  
الهاتف : 05 39 91.89.66/91.82.49  
تلفاكس : 05 39 90.68.58

**العيون (أم السعد)**  
3-5، ساحة معركة الدشيرة  
الهاتف : 05 28 89.33.74/89.30.56  
تلفاكس : 05 28 89.16.20

**العيون (شارع عمر المختار)**  
ملتقى شارع عمر المختار وشارع البعث  
الهاتف : 05 28 98.61.01  
تلفاكس : 05 28 99.66.01

**العرائش**  
ملتقى زنقة محمد الزرقطوني و زنقة ابن بطوطة  
الهاتف : 05 39 91.30.60/91.34.66  
تلفاكس : 05 39 91.18.56

**مراكش (باب الفتوح)**  
11، سوق السطيلية، السمارين  
الهاتف : 05 24 44.21.84/44.21.37  
تلفاكس : 05 24 44.41.10

**مراكش (الداوديات)**  
زاوية شارع علال الفاسي و زنقة فلسطين  
الهاتف : 05 24 30.81.88/30.85.67/30.56.32  
تلفاكس : 05 24 30.18.18

**مراكش (المدينة القديمة)**  
زنقة مولاي إسماعيل  
الهاتف : 05 24 44.20.31/44.41.08/44.23.64  
تلفاكس : 05 24 44.25.40

**مراكش (باب الدكالة)**  
ملتقى شارع 11 يناير و علال الفاسي  
الهاتف : 05 24 44.85.88/44.86.45  
تلفاكس : 05 24 44.88.02

**مراكش (منارة الخواص)**  
الهاتف : 05 24 42.48.30  
تلفاكس : 05 24 43.13.70

**مراكش سيدي غانم (مركز الأعمال)**  
طريق أسفي، أكبود، الحي الصناعي  
الهاتف : 05 24 35.51.71  
تلفاكس : 05 24 33.80.50/55

**مراكش (كليبز)**  
144، شارع محمد الخامس  
الهاتف : 05 24 43.19.48/43.41.18  
تلفاكس : 05 24 44.71.41

**الغلبه ابن صالح**  
37، شارع الحسن الثاني  
الهاتف : 05 23 43.68.87/43.73.04  
تلفاكس : 05 23 43.68.88

**كلميم**  
65، شارع محمد الخامس  
الهاتف : 05 28 87.23.49/87.28.02  
تلفاكس : 05 28 87.30.39

**إنزكان**  
شارع محمد الخامس  
الهاتف : 05 28 83.27.37/83.23.83/83.63.40  
تلفاكس : 05 28 83.47.42

**القنيطرة (المدينة القديمة)**  
96، ساحة المسيرة الخضراء  
الهاتف : 05 37 36.37.27/37.86.29  
تلفاكس : 05 37 37.85.60

**القنيطرة (السكنية)**  
حي السكنية، مجموعة رقم 65 طريق عين السبع  
الهاتف : 05 37 38.13.55/38.03.98  
تلفاكس : 05 37 38.15.77

**القنيطرة (مركز الأعمال)**  
363، شارع محمد الخامس  
الهاتف : 05 37 32.94.80  
تلفاكس : 05 37 37.01.26

**القنيطرة شارع مولاي عبد العزيز**  
زاوية محج مولاي عبد العزيز و زنقة محمد كورد  
الهاتف : 05 30.40.20.10  
تلفاكس : 05 30.40.20.15

**قلعة السراغنة**  
4-5، حي الراحة، شارع محمد الخامس  
الهاتف : 05 24 41.20.18/41.38.44  
تلفاكس : 05 24 41.30.42

**الخميسات**  
266، شارع محمد الخامس  
الهاتف : 05 37 55.21.25/52  
تلفاكس : 05 37 55.32.25

**خنيفرة**  
1، مركب الأرز، شارع محمد الخامس  
الهاتف : 05 35 58.71.17/58.60.21  
تلفاكس : 05 35 58.89.14

**خريبكة**  
ساحة الحرية  
الهاتف : 05 23 49.28.09/49.35.34  
تلفاكس : 05 23 49.38.52

**خريبكة (أحمد الهيا)**  
63، شارع أحمد الهيا  
الهاتف : 05 23 58.09.81/82  
تلفاكس : 05 23 58.09.86

**شفشاون**  
شارع الحسن الثاني  
الهاتف : 05 39 98.65.57/98.64.17  
تلفاكس : 05 39 98.75.17

**الجديدة**  
9، زنقة محمد الراجعي  
الهاتف : 05 23 34.20.28/34.30.51/34.47.57  
تلفاكس : 05 23 34.28.13

**الجديدة (مركز الأعمال)**  
تجزئة بشري رقم : 6، طريق مراكش  
الهاتف : 05 23 37.92.60  
تلفاكس : 05 23.35.37.61

**الرشيدية**  
30، ساحة الحسن الثاني  
الهاتف : 05 35 57.16.16/17  
تلفاكس : 05 35 57.16.20

**الصويرة**  
8، زنقة الحجال  
الهاتف : 05 24 47.53.61/47.61.10/47.59.05  
تلفاكس : 05 24 47.65.65

**فاس (الأطلس)**  
51-52، ملتقى شارع الجولان و شارع طنجة  
الهاتف : 05 35 64.42.14/64.23.41/73.12.79  
تلفاكس : 05 35 64.02.17

**فاس (الإدرسية)**  
507، ملتقى زنقة السرعيني و باب الخوخة  
الهاتف : 05 35 64.91.21/64.96.55  
تلفاكس : 05 35 64.84.13

**فاس (مولاي الكامل)**  
64، شارع الجيش الملكي  
الهاتف : 05 35 94.23.23/29/31  
تلفاكس : 05 35 94.23.28

**فاس (فلورانس)**  
ساحة فلورانس، شارع موريطانيا  
الهاتف : 05 35 62.02.88/93.00.81  
تلفاكس : 05 35 65.03.59

**فاس (الخواص)**  
ساحة محمد الخامس  
الهاتف : 05 35 62.02.26/62.23.14/15  
تلفاكس : 05 35 62.64.35

**فاس نرجس**  
تجزئة نرجس، رقم 238  
الهاتف : 05 35 61.36.55/58/59  
تلفاكس : 05 35 96.05.56

**الفنيدق**  
شارع محمد الخامس، ساحة المسيرة الخضراء  
الهاتف : 05 39 97.53.35/36/97.60.09  
تلفاكس : 05 39 97.61.05

<b>طنطان (الشاطيء)</b> الحي الإداري، شاطيء طنطان الهاتف : 05 28 87.92.66/87.90.66 تلفاكس : 05 28 87.91.22	<b>السمارة</b> 132، شارع الحسن الثاني الهاتف : 05 28 89.94.33/89.90.73 تلفاكس : 05 28 89.93.11	<b>أسفي (المركزية)</b> 36، ساحة الاستقلال الهاتف : 05 24 46.28.41/46.22.47/46.40.61 تلفاكس : 05 24 46.31.94	<b>وزان</b> 169، شارع محمد الخامس الهاتف : 05 37 90.94.20/19 تلفاكس : 05 37 90.94.18
<b>طنطان (المدينة)</b> زاوية شارع الحسن الثاني وزنقة ابن زيدون الهاتف : 05 28 87.72.77/87.75.12 تلفاكس : 05 28 87.81.39	<b>سوق الأربعاء</b> 44، شارع محمد الخامس الهاتف : 05 37 90.05.06/90.23.76 تلفاكس : 05 37 90.27.14	<b>أسفي (إدريس الأول)</b> زنقة إدريس بناصر الهاتف : 05 24 46.38.10/18 تلفاكس : 05 24 46.34.88	<b>واد زم</b> ملتقى زنقة الكنيسة وشارع الأميرة للا أمينة الهاتف : 05 23 41.62.78/52.04.36 تلفاكس : 05 23 41.66.60
<b>تاويرت</b> ملتقى شارع مولاي عبد الله وطريق المغرب العربي الهاتف : 05 36 69.42.93/69.53.58 تلفاكس : 05 36 69.53.68	<b>طنجة «ب»</b> 54، ساحة 9 أبريل 1947 الهاتف : 05 39 37.91.10/15 تلفاكس : 05 39 43.04.41	<b>أسفي (مركز الأعمال)</b> 36، ساحة الاستقلال الهاتف : 05 24 46.50.80 تلفاكس : 05 24 46.35.13	<b>وجدة (المدينة الجديدة)</b> 93، شارع محمد الخامس الهاتف : 05 36 68.34.17/68.47.29/68.52.51 تلفاكس : 05 36 68.95.56
<b>تازة</b> 24، شارع محمد الخامس، ص.ب. 14 الهاتف : 05 35 67.20.29/67.39.42/28.24.69/70 تلفاكس : 05 35 67.39.41	<b>طنجة (مركز الأعمال)</b> 21، شارع باستور الهاتف : 05 39 93.65.04/93.10.44/ 93.11.25/93.61.02 تلفاكس : 05 39 93.41.10	<b>سلا الجديدة</b> ملتقى شارع الحسن الثاني ومحمد بلحسن الهاتف : 05 37 53.18.20/21 تلفاكس : 05 37 53.18.24	<b>الرباط (أدال)</b> 51، محج فرنسا الهاتف : 05 37 77.61.13/77.61.15 تلفاكس : 05 37 77.38.61
<b>تمارة (مركز الأعمال)</b> شارع الحسن الثاني - منطقة صناعية تمارة الهاتف : 05 37 64.75.50/55 تلفاكس : 05 37 61.39.45	<b>طنجة الإدريسية</b> تجزئة بيلفو، الإدريسية II تجزئة 285 و 158 الهاتف : 05 39 35.90.40/45 تلفاكس : 05 39 95.93.07	<b>سلا المدينة</b> شارع 2 مارس 1956 عمارة بوشعيب الحرزي الهاتف : 05 37 78.19.46/84.50.18/19 تلفاكس : 05 37 78.17.04	<b>الرباط (العكاري)</b> 11، شارع السلام، حي يعقوب المنصور الهاتف : 05 37 69.00.91/69.29.69 تلفاكس : 05 37 69.19.09
<b>تاكركوت</b> أبت إياز الطريق الرئيسية رقم 10 الهاتف : 05 28 96.55.60 تلفاكس : 05 28 53.60.10	<b>طنجة (زنقة فاس)</b> 42، زنقة فاس الهاتف : 05 39 93.28.86/93.10.96 تلفاكس : 05 39 93.09.43	<b>سلا تيركيت</b> تجزئة عمار II، رقم 5، محج محمد الخامس الهاتف : 05 37 85.13.40/85.42.77 تلفاكس : 05 37 86.17.11	<b>الرباط (الإسكندرية)</b> 5، زنقة الإسكندرية الهاتف : 05 37 72.30.65/66/67/73.22.90/91 تلفاكس : 05 37 73.83.50
<b>تطوان «أ»</b> 5، ساحة مولاي المهدي الهاتف : 05 39 96.26.48/49/50/51 تلفاكس : 05 39 96.63.15	<b>طنجة (البيستان)</b> أزيت الحاج قدور - شارع الجيش الملكي ملبكة البيستان 20-21-22 الهاتف : 05 39 31.91.20 تلفاكس : 05 39 31.17.90	<b>سلا تيركيت (مركز الأعمال)</b> شارع محمد الخامس تجزئة عمر II الهاتف : 05 30.11.98.60 تلفاكس : 05 30.11.98.65	<b>الرباط المركزية (مركز الأعمال)</b> 260، شارع محمد الخامس الهاتف : 05 37 72.34.43/72.17.98/99 تلفاكس : 05 37 72.71.42
<b>تطوان «ب»</b> 6، شارع محمد بن عبد الرحمان الهاتف : 05 39 96.33.20/96.83.90/96.45.63 تلفاكس : 05 39 96.72.16	<b>طنجة (بلازا طورو)</b> تجزئة 14، طريق تطوان الهاتف : 05 39 32.82.80 تلفاكس : 05 39 32.40.38	<b>سلا (2 مارس)</b> ملكية لمراني - شارع 2 مارس الهاتف : 05 37 88.95.10/15 تلفاكس : 05 37 88.54.09	<b>الرباط (المنار)</b> ملتقى شارع محمد عبد وشارع الحسن الثاني، ديور الجامع الهاتف : 05 37 73.01.23/29/27 تلفاكس : 05 37 73.00.54
<b>تفالت</b> 80-78-76، محج محمد الخامس الهاتف : 05 37 51.26.10/51.47.95 تلفاكس : 05 37 51.26.79	<b>طنجة (السواني)</b> 100، زنقة هارون الرشيد الهاتف : 05 39 33.45.53/94.98.04 تلفاكس : 05 39 94.94.67	<b>صفرو</b> 17، شارع محمد الخامس الهاتف : 05 35 66.01.14/68.24.02 تلفاكس : 05 35 66.08.42	<b>الرباط (حسان)</b> شارع الجزائر الهاتف : 05 37 72.90.53/54 تلفاكس : 05 37 72.90.55
<b>تزنيت</b> شارع محمد الخامس الهاتف : 05 28 86.23.43/86.33.50/86.26.38 تلفاكس : 05 28 86.33.75	<b>طنجة (المدينة) الخواص</b> 21، شارع باستور الهاتف : 05 39 93.10.44/93.11.25/ 93.61.02/93.65.04 تلفاكس : 05 39 93.41.10	<b>سطات (المركزية)</b> 19، شارع الحسن الثاني الهاتف : 05 23 40.09.92/98/40.14.07 تلفاكس : 05 23 40.13.28	<b>الرباط (إبن سينا)</b> 32، ملتقى ابن تاشفين وزنقة حونين أكدال الهاتف : 05 37 67.41.93/99/ 67.42.04/05 تلفاكس : 05 37 67.42.63
<b>البوسفية</b> شارع بئر أنزان الهاتف : 05 24 64.99.13/14/15 تلفاكس : 05 24 64.99.18	<b>طنجة (كزناي) مركز الأعمال</b> 46، تجزئة ب، المنطقة الحرة للتصدير - بوخالف الهاتف : 05 39 39.94.80/81	<b>سيدي قاسم</b> 124، شارع محمد الخامس الهاتف : 05 37 59.22.73/59.28.64/59.23.16 تلفاكس : 05 37 59.31.61	<b>الرباط (السويسية)</b> 2، شارع الإمام مالك الهاتف : 05 37 75.25.75/75.49.84/75.79.46 تلفاكس : 05 37 75.50.35
<b>زكورة</b> شارع محمد الخامس الهاتف : 05 24 84.78.91/92/97 تلفاكس : 05 24 84.78.94	<b>طنجة (كزناي)</b> تجزئة 46، المنطقة الحرة للتصدير، بوخالف الهاتف : 05 39 39.37.91/93/92 تلفاكس : 05 39 39.37.97	<b>الرباط (المنصور)</b> 14، شارع الكفاح، بلوك ث 2 الهاتف : 05 37 79.94.14/16/79.98.91 تلفاكس : 05 37 79.97.65	

## وكالات ومكاتب بالخارج

## فرنسا

## بوردو

35، شارع شارل دكول 33200، بوردو  
الهاتف : 00.335 56.02.62.60  
تلفاكس : 00.335 56.17.09.52

## مونتبليي

59، ساحة كامبوسا 34 000، مونتبليي  
الهاتف : 00.334 67.58.60.18  
تلفاكس : 00.334 67.58.58.06

## ليل

48، شارع الحرية، 59 800 ليل  
الهاتف : 00.333 20.40.12.00  
تلفاكس : 00.333 20.12.98.08

## ليون

1، زنفة كاري 69003، ليون  
الهاتف : 00.334 72.34.38.07  
تلفاكس : 00.334 78.54.24.04

## مرسيليا

20، شارع ديكومبي 13001، مرسيليا  
الهاتف : 00.334 91.64.04.31  
تلفاكس : 00.334 91.64.88.47

## ستراسبورغ

13، شارع جنرال دكول 67000، ستراسبورغ  
الهاتف : 00.333 88.61.00.18  
تلفاكس : 00.333 88.61.45.73

## تولوز

64، مكرر، شارع جون غيو 31.500، تولوز  
الهاتف : 00.335 61.20.08.79  
تلفاكس : 00.335 61.20.06.92

## أرليون

8-6، ساحة الهندي - 45.100 أرليون - المنبع  
الهاتف : 00.332 38.25.31.90  
تلفاكس : 00.332 38.25.31.99

## أسنير

43، شارع بئسليت 92 600 - أسنير  
الهاتف : 00.331 46.13.43.40  
تلفاكس : 00.331 46.13.43.44

## نانتس لجولي

34، شارع المارشال جُونان 78.200 نانتس لجولي  
الهاتف : 00.331 39.29.25.30  
تلفاكس : 00.331 39.29.25.40

## باريس

175، مكرر شارع كليشي  
75 017

## ديجون

64، بس شارع درايبو 21.000 - ديجون  
الهاتف : 00.333 80.60.59.00  
تلفاكس : 00.333 80.60.59.01

## إسبانيا

## البنك المغربي للتجارة الخارجية الدولي

زنفة كال سيرانو رقم 28.006.59، مدريد  
الهاتف : 00.3491 575.68.00  
تلفاكس : 00.3491 431.63.10  
سويقت : BMCE ESMM

## مدريد

1، بلازدي كنالونا 28002، مدريد  
الهاتف : 00.3491 564.58.34/564 5763  
تلفاكس : 00.3491 564.59.11

## بارسلون

تراكون، 08014 - 129 بارسلون  
الهاتف : 00.3493 325.17.50  
تلفاكس : 00.3493 423.26.05

## فلانس

كال ألفانسو منيم رقم 3 إيسكنا كال لباز  
46003، فلانسيا،  
الهاتف : 00.3496 353.44.41

## ألميريا

كال جوسي أرت دأركوس، 24 12 Q - ألميريا  
الهاتف : 00.3495 028.23.28  
تلفاكس : 00.3495 015.25.76

## ميرصيا

كال بلوس، ب باجو 2 - ميرصيا 30.005  
الهاتف : 00.3496 829 06 73

## ألمانيا

## وكالة الخدمات المالية

## بفرانكفورت

مانشنيير 8 STR -  
60329  
الهاتف : 00.49.69 27.40.34.40  
تلفاكس : 00.49.69 27.40.34.44

## وكالة الخدمات المالية بدوسلدورف

13، إيلير، ستر 104 - 40227، دوسلدورف  
الهاتف : 00.49.21 18.63.98.64  
تلفاكس : 00.49.21 18.63.98.70

## بريطانيا العظمى

## بلندن

26، أبير بروك سترت - مايفير لندن W 1 y 1 PD  
الهاتف : 00.4420 75.18.82.52  
تلفاكس : 00.4420 76.29.05.96

## إيطاليا

## ميلانو

فيال نزاريو - صورو 5  
كاب 20124 - ميلانو

الهاتف : 00.39 02.89.28.17.00  
تلفاكس : 00.39 02.89.69.16.28

## بلوني

- C/O كريسيو - سان باولو IMI -  
عبر بولدريني رقم 14-40121 بلوني  
الهاتف : 00.3905 12.49.824  
تلفاكس : 00.39.02 89.69.16.283

## روما

- C/O سان باولو - IMI  
عبر كارلو ألبرتو 00185 - A/26 روما  
الهاتف : 00.39 051.24.98.24  
تلفاكس : 00.39 02.89.69.16.28

## بادوفا

- C/O كرييو - سان باولو - كاسادي رسبارميو -  
دبادوفا إرفيجو بيازا لويجي دا بورتو 10/35129 -  
بادوفا  
الهاتف : 00.39 049.78.00.301  
تلفاكس : 00.39 02.89.69.16.28

## ترينو

- C/O سان باولو - IMI بيازا 7.10122 -  
ترينو  
الهاتف : 00.39 01.14.36.77.89  
تلفاكس : 00.39 02.89.69.16.28

## الصين

## مكتب التمثيل بكيين

هندرسون سانتر، تاور وان Unit  
1202/1203/1204

18، شارع جيان كومان ناي 100005  
بكيين

الهاتف : 00.86.10 65.18.23.63  
تلفاكس : 00.86.10 65.18.23.53

## الإمارات العربية المتحدة

وفد البنك المغربي للتجارة الخارجية بالإمارات العربية  
المتحدة

الصندوق البريدي : 4066 أبو ظبي  
الهاتف : 00.971 24.43.43.28  
تلفاكس : 00.971 24.43.64.42



الطبعة السابعة والخمسون 57<sup>th</sup> Edition  
الإيداع القانوني : 2017 MO 3698  
ر.د.م.ك : 3-257-20-9981-978-ISBN  
ر.د.م.د : 2336-0690-ISSN



الرسوم البيانية والطباعة

Design & Printing :

21، تالماست، سيدي معروف، الحبي الصناعي - الدار البيضاء  
21. Medersa Lot. Talmaste Zone Industrielle - Sidi Maârouf - Casablanca  
الفاكس : 05 22 97 34 44 - الهاتف : 05 22 58 61 60 Phone :







# المندوبية السامية للتخطيط

+٥٠٤٤٥٤٤+ +٥٤٥٤٤٤٤+ | ٥٤٤٤٤٤٤٤

HIGH COMMISSION FOR PLANNING

ايلاو 3-31، قطاع 16، حي الرياض الرباط - المغرب  
ص.ب. : 178 - 10 001


Ilo 31-3, secteur 16, Hay Riad, Rabat - Maroc

B.P. : 178 - 10 001

الهاتف : (+212) 5 37 57 69 04

فاكس : (+212) 5 37 57 69 02

Site Web : [www.hcp.ma](http://www.hcp.ma)



With the support of :

**BMCE BANK OF AFRICA**  
البنك المغربي للتجارة الخارجية إفريقيا

